

Congreso del Estado de Coahuila Oficialía Mayor 30 ENE. 2020 10.14 RECIBIDO

Recibi original y un CD. ACUSE G. Vallyo

SECRETARÍA DE FINANZAS RECIBIDO 30 ENE 2020 SECRETARÍA DE EDUCACIÓN PÚBLICA COORDINACIÓN GENERAL DE UNIVERSIDADES, INSTITUTOS Y POLITÉCNICAS REGIONAL LAGUNA

Original Copia Original Copia

DIP. EMILIO ALEJANDRO DE HOYOS MONTEMAYOR PRESIDENTE DE LA JUNTA DE GOBIERNO DEL CONGRESO DEL ESTADO PRESENTE. -

En cumplimiento al artículo 16,18, 21 y demás relativos de la Ley de Rendición de Cuentas y Fiscalización Superior del Estado de Coahuila, tengo a bien presentar ante H. Autoridad Cuadernillo y CD, del Cuarto Avance de Gestión del Ejercicio 2019, la cual contiene:

Oficio: Entrega del Cuarto Avance de gestión 2019

Folio: UPRLO/095/2020

Lugar: San Pedro de las Colonias, Coahuila de Zaragoza.

Fecha: 29 de enero de 2020.

I. Información contable

- a) Estado de situación financiera al 31 de diciembre de 2019; (comparativo al 31 de diciembre del ejercicio anterior)
b) Estado de actividades del Cuarto trimestre de 2019; (comparativo con el Cuarto trimestre del ejercicio anterior)
c) Estado de actividades acumulado del 1 de enero al 31 de diciembre de 2019; (comparativo con el Cuarto trimestre del ejercicio anterior)
d) Estado de variación en la hacienda pública del Cuarto trimestre de 2019;
e) Estado de cambios en la situación financiera del Cuarto trimestre de 2019;
f) Estado de flujos de efectivo del Cuarto trimestre de 2019; (comparativo con el Cuarto trimestre del ejercicio anterior)
g) Estado analítico del activo del Cuarto trimestre de 2019;
h) Estado analítico de la deuda y otros pasivos, del Cuarto trimestre de 2019;
i) Informe sobre pasivos contingentes al 31 de diciembre de 2019; (formato libre)
j) Notas de desglose a los estados financieros del Cuarto trimestre de 2019; (24 notas)
k) Notas de memoria a los estados financieros del 01 de enero al 31 de diciembre de 2019; (2 notas)
l) Notas de gestión administrativa a los estados financieros del Cuarto trimestre de 2019; (16 notas)
m) Balanza de comprobación detallada al cuarto nivel (cuenta) del Cuarto trimestre de 2019, incluyendo las cuentas de orden contable y presupuestario;
n) Balanza de comprobación detallada al cuarto nivel (cuenta) del 1 de enero al 31 de diciembre de 2019, incluyendo las cuentas de orden contables y presupuestarias; e
o) Dictamen de los profesionales de auditoría independientes acerca de la situación que guarda el control interno, la situación financiera y el grado de colaboración de la entidad para el cumplimiento de los objetivos de la función de control gubernamental.

II. Información presupuestaria

- a) Estado analítico de ingresos, del que se deriva la presentación en clasificación económica, incluyendo los ingresos excedentes generados, del 01 de enero al 31 de diciembre de 2019;
b) Estado analítico de ingresos, del que se deriva la presentación en clasificación por fuentes de financiamiento, incluyendo los ingresos excedentes generados, del 01 de enero al 31 de diciembre de 2019;
c) Estado analítico de ingresos, del que se deriva la presentación en clasificación por rubros de ingresos, incluyendo los ingresos excedentes generados, del 01 de enero al 31 de diciembre de 2019;
d) Estado analítico del ejercicio del presupuesto de egresos del 01 de enero al 31 de diciembre de 2019, por clasificación administrativa;
e) Estado analítico del ejercicio del presupuesto de egresos del 01 de enero al 31 de diciembre de 2019, por clasificación económica;

RECIBIDO SECRETARÍA DE EDUCACIÓN 30 ENE 2020 SUBSECRETARÍA DE COORDINACIÓN MEDIA Y SUPERIOR

SECRETARÍA DE FINANZAS RECIBIDO 30 ENE 2020 DIRECCIÓN GENERAL DE CONTABILIDAD

SECRETARÍA DE EDUCACIÓN RECIBIDO 30 ENE 2020 DIRECCIÓN DE TRÁMITE Y GESTIÓN DESPACHO DEL SECRETARIO

Secretaría de Finanzas GOBIERNO DE COAHUILA RECIBIDO 30 ENE 2020 Brenda Delgado DIRECCIÓN GENERAL DE CONTABILIDAD



- f) Estado analítico del ejercicio del presupuesto de egresos del 01 de enero al 31 de diciembre de 2019, por clasificación por objeto del gasto;
- g) Estado analítico del ejercicio del presupuesto de egresos del 01 de enero al 31 de diciembre de 2019, por clasificación funcional;
- h) Endeudamiento neto, financiamiento menos amortización del 01 de enero al 31 de diciembre de 2019;
- i) Intereses de la deuda del 01 de enero al 31 de diciembre de 2019; y
- j) Un flujo de fondos que resume todas las operaciones del 01 de enero al 31 de diciembre de 2019.

### III. Información programática

- a) Gasto por categoría programática del 01 de enero al 31 de diciembre de 2019;
- b) Programas y proyectos de inversión del 01 de enero al 31 de diciembre de 2019;
- c) Indicadores de resultados del 01 de enero al 31 de diciembre de 2019;
- d) El cumplimiento de los objetivos, metas y satisfacción de necesidades proyectados en los programas, de conformidad con los indicadores aprobados en los programas presupuestarios correspondientes; y
- e) Los resultados de la evaluación del desempeño

### IV. Información adicional

- a) La relación de bienes muebles que componen el patrimonio al 31 de diciembre de 2019;
- b) La relación de bienes inmuebles que componen el patrimonio al 31 de diciembre de 2019;
- c) El reporte de los esquemas bursátiles y de coberturas financieras del ente público;
- d) La información respecto al ejercicio y destino del gasto federalizado;
- e) El informe sobre la situación que guardan los Contratos de Proyectos para Prestación de Servicios (PPS) celebrados y licitados por las Dependencias y Entidades Estatales al amparo de la Ley de Proyectos para Prestación de Servicios para el Estado Libre y Soberano de Coahuila de Zaragoza y el avance de los proyectos (PPS) correspondientes, durante el Cuarto trimestre de 2019; (exclusivo para la Secretaría de Finanzas del Gobierno del Estado)
- f) En archivo electrónico un respaldo de la información para su uso informático en formato .BAK que comprende la información del 01 de enero al 31 de diciembre de 2019;
- g) En Excel, la información de nómina procesada en una herramienta tecnológica diferente al Sistema Integral de Información Financiera (SIIF);
- h) El cuadernillo del Informe de Avance de Gestión Financiera correspondiente al Cuarto trimestre del ejercicio fiscal 2019, entregado al Congreso del Estado de Coahuila, en formato digital PDF y Excel;
- i) Las carátulas de las conciliaciones bancarias al 31 de diciembre de 2019 debidamente autorizadas por las autoridades correspondientes, de las cuentas bancarias propiedad de la entidad;
- j) El acuse de recepción de manera impresa correspondiente a la carga del Informe de Avance de Gestión Financiera del Cuarto trimestre del año 2019 generado directamente del software administrativo "Mirador Coahuila"; y
- k) Entrega de los archivos electrónicos de los Comprobantes Fiscales Digitales por Internet (CFDI) en su formato XML, mediante la herramienta tecnológica dispuesta por la ASE Coahuila /

### V. Información derivada de la Ley de Disciplina Financiera

- a) Estado de situación financiera detallado al 31 de diciembre de 2019; (comparativo al 31 de diciembre del ejercicio anterior)
- b) Informe analítico de la deuda pública y otros pasivos del 01 de enero al 31 de diciembre de 2019;



- c) Informe analítico de obligaciones diferentes de financiamientos del 01 de enero al 31 de diciembre de 2019;
- d) Balance presupuestario del 01 de enero al 31 de diciembre de 2019;
- e) Estado analítico de ingresos detallado del 01 de enero al 31 de diciembre de 2019;
- f) Estado analítico del ejercicio del presupuesto de egresos detallado del 01 de enero al 31 de diciembre de 2019, por clasificación por objeto del gasto;
- g) Estado analítico del ejercicio del presupuesto de egresos detallado del 01 de enero al 31 de diciembre de 2019, por clasificación administrativa;
- h) Estado analítico del ejercicio del presupuesto de egresos detallado del 01 de enero al 31 de diciembre de 2019, por clasificación funcional;
- i) Estado analítico del ejercicio del presupuesto de egresos detallado del 01 de enero al 31 de diciembre de 2019, por clasificación de servicios personales por categoría;

Quedo a sus distinguidas órdenes.

ATENTAMENTE

"SER, SABER Y HACER, PARA CRECER"

M.C. INDALECIO MEDINA HERNÁNDEZ  
RECTOR

UNIVERSIDAD POLITÉCNICA DE LA REGIÓN LAGUNA

IMH/fm

Ccp.- Dr. Higinio González Calderón.-Secretario de educación del estado de Coahuila  
C.P. Armando Plata.-Auditoría Superior del estado de Coahuila  
Lic. Blas José Flores Dávila.-Secretario de Finanzas del estado de Coahuila  
Lic. María Teresa Nares Cisneros.-Dirección de entidades paraestatales del estado de Coahuila  
Lic. Teresa Guajardo Berlanga.-Secretaria de fiscalización y rendición de cuentas del estado de Coahuila  
Dr. Francisco Manuel Osorio Morales.-Subsecretario de educación media y superior del estado de Coahuila

# UNIVERSIDAD POLITÉCNICA DE LA REGIÓN LAGUNA

## CUARTO AVANCE DE GESTIÓN TRIMESTRAL DEL EJERCICIO 2019

GOBIERNO DEL ESTADO DE COAHUILA DE  
ZARAGOZA



**¡Fuerte, Coahuila es!**



## I INFORMACIÓN CONTABLE

UNIVERSIDAD POLITÉCNICA DE LA REGIÓN LAGUNA  
Estado de Situación Financiera  
Al 31 de diciembre de 2019 y 2018

ACTIVO	2019	2018	PASIVO	2019	2018
<b>Activo Circulante</b>			<b>Pasivo Circulante</b>		
Efectivo y Equivalentes	1,534,475.45	854,542.32	Cuentas por Pagar a Corto Plazo	952,488.66	1,224,388.20
Derechos a Recibir Efectivo o Equivalentes	612,341.13	759,606.47	Documentos por Pagar a Corto Plazo	0.00	0.00
Derechos a Recibir Bienes o Servicios	105,191.00	105,191.00	Porción a Corto Plazo de la Deuda Pública a Largo Plazo	0.00	0.00
Inventarios	0.00	0.00	Títulos y Valores a Corto Plazo	0.00	0.00
Almacenes	0.00	0.00	Pasivos Diferidos a Corto Plazo	0.00	0.00
Estimación por Pérdida o Deterioro de Activos Circulantes	0.00	0.00	Fondos y Bienes de Terceros en Garantía y/o Administración a Corto Plazo	0.00	0.00
Otros Activos Circulantes	0.00	0.00	Provisiones a Corto Plazo	0.00	0.00
<b>Total de Activos Circulantes</b>	<b>2,252,007.58</b>	<b>1,719,339.79</b>	Otros Pasivos a Corto Plazo	0.00	0.00
			<b>Total de Pasivos Circulantes</b>	<b>952,488.66</b>	<b>1,224,388.20</b>
<b>Activo No Circulante</b>			<b>Pasivo No Circulante</b>		
Inversiones Financieras a Largo Plazo	0.00	0.00	Cuentas por Pagar a Largo Plazo	0.00	0.00
Derechos a Recibir Efectivo o Equivalentes a Largo Plazo	0.00	0.00	Documentos por Pagar a Largo Plazo	0.00	0.00
Bienes Inmuebles, Infraestructura y Construcciones en Proceso	28,940,693.95	28,940,693.95	Deuda Pública a Largo Plazo	0.00	0.00
Bienes Muebles	7,833,814.70	7,447,956.18	Pasivos Diferidos a Largo Plazo	0.00	0.00
Activos Intangibles	441,055.04	441,055.04	Fondos y Bienes de Terceros en Garantía y/o en Administración a Largo Plazo	0.00	0.00
Depreciación, Deterioro y Amortización Acumulada de Bienes	-11,251,417.08	-3,252,039.19	Provisiones a Largo Plazo	200,243.00	109,296.00
Activos Diferidos	0.00	0.00	<b>Total de Pasivos No Circulantes</b>	<b>200,243.00</b>	<b>109,296.00</b>
Estimación por Pérdida o Deterioro de Activos no Circulantes	0.00	0.00			
Otros Activos no Circulantes	0.00	0.00	<b>Total del Pasivo</b>	<b>1,152,731.66</b>	<b>1,333,684.20</b>
<b>Total de Activos No Circulantes</b>	<b>25,964,146.61</b>	<b>33,577,665.98</b>	<b>HACIENDA PÚBLICA/PATRIMONIO</b>		
<b>Total del Activo</b>	<b>28,216,154.19</b>	<b>35,297,005.77</b>	<b>Hacienda Pública/Patrimonio Contribuido</b>	<b>33,447,645.88</b>	<b>33,447,645.88</b>
			Aportaciones	0.00	0.00
			Donaciones de Capital	33,615,473.68	33,615,473.68
			Actualización de la Hacienda Pública/Patrimonio	-167,827.80	-167,827.80
			<b>Hacienda Pública/Patrimonio Generado</b>	<b>-6,384,223.35</b>	<b>515,675.69</b>
			Resultados del Ejercicio (Ahorro/ Desahorro)	-4,070,655.78	-744,230.86
			Resultados de Ejercicios Anteriores	929,807.66	1,667,528.52
			Revalúos	0.00	0.00
			Reservas	0.00	0.00
			Rectificaciones de Resultados de Ejercicios Anteriores	-3,243,375.23	-407,621.97
			<b>Exceso o Insuficiencia en la Actualización de la Hacienda Pública/Patrimonio</b>	<b>0.00</b>	<b>0.00</b>
			Resultado por Posición Monetaria	0.00	0.00
			Resultado por Tenencia de Activos no Monetarios	0.00	0.00
			<b>Total Hacienda Pública/Patrimonio</b>	<b>27,063,422.53</b>	<b>33,963,321.57</b>
			<b>Total del Pasivo y Hacienda Pública/Patrimonio</b>	<b>28,216,154.19</b>	<b>35,297,005.77</b>

Nota de Gestión Administrativa 17

"Bajo protesta de decir verdad declaramos que los Estados Financieros y sus notas, son razonablemente correctos y son responsabilidad del emisor"

Realizó

C.P. FERNANDO MARTÍNEZ LEÑOS  
Director de Administración y Finanzas

Autorizó

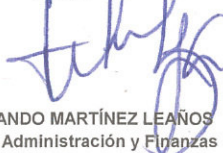
DR. INDALECIO MEDINA HERNÁNDEZ  
Rector

UNIVERSIDAD POLITÉCNICA DE LA REGIÓN LAGUNA		
Estado de Actividades		
Del 01 de octubre al 31 de diciembre de 2019 y 2018		
	2019	2018
<b>INGRESOS Y OTROS BENEFICIOS</b>		
<b>Ingresos de Gestión</b>	<b>551,013.00</b>	<b>583,759.00</b>
Impuestos	0.00	0.00
Cuotas y Aportaciones de Seguridad Social	0.00	0.00
Contribuciones de Mejoras	0.00	0.00
Derechos	0.00	0.00
Productos	0.00	0.00
Aprovechamientos	0.00	0.00
Ingresos por Venta de Bienes y Prestación de Servicios	551,013.00	583,759.00
<b>Participaciones, Aportaciones, Convenios, Incentivos Derivados de la Colaboración Fiscal, Fondos Distintos de Aportaciones, Transferencias, Asignaciones, Subsidios y Subvenciones, y Pensiones y Jubilaciones</b>	<b>4,116,540.12</b>	<b>2,543,392.02</b>
Participaciones, Aportaciones, Convenios, Incentivos Derivados de la Colaboración Fiscal y Fondos Distintos de Aportaciones	4,116,540.12	2,543,392.02
Transferencias, Asignaciones, Subsidios y Subvenciones, y Pensiones y Jubilaciones	0.00	0.00
<b>Otros Ingresos y Beneficios</b>	<b>101,282.21</b>	<b>7,346.13</b>
Ingresos Financieros	16,097.21	7,346.13
Incremento por Variación de Inventarios	0.00	0.00
Disminución del Exceso de Estimaciones por Pérdida o Deterioro u Obsolescencia	0.00	0.00
Disminución del Exceso de Provisiones	0.00	0.00
Otros Ingresos y Beneficios Varios	85,185.00	0.00
<b>Total de Ingresos y Otros Beneficios</b>	<b>4,768,835.33</b>	<b>3,134,497.15</b>
<b>GASTOS Y OTRAS PÉRDIDAS</b>		
<b>Gastos de Funcionamiento</b>	<b>4,808,838.56</b>	<b>5,190,081.65</b>
Servicios Personales	2,882,367.13	2,927,530.56
Materiales y Suministros	188,684.77	158,512.95
Servicios Generales	1,737,786.66	2,104,038.14
<b>Transferencias, Asignaciones, Subsidios y Otras Ayudas</b>	<b>0.00</b>	<b>0.00</b>
Transferencias Internas y Asignaciones al Sector Público	0.00	0.00
Transferencias al Resto del Sector Público	0.00	0.00
Subsidios y Subvenciones	0.00	0.00
Ayudas Sociales	0.00	0.00
Pensiones y Jubilaciones	0.00	0.00
Transferencias a Fideicomisos, Mandatos y Contratos Análogos	0.00	0.00
Transferencias a la Seguridad Social	0.00	0.00
Donativos	0.00	0.00
Transferencias al Exterior	0.00	0.00
<b>Participaciones y Aportaciones</b>	<b>0.00</b>	<b>0.00</b>
Participaciones	0.00	0.00
Aportaciones	0.00	0.00
Convenios	0.00	0.00
<b>Intereses, Comisiones y Otros Gastos de la Deuda Pública</b>	<b>0.00</b>	<b>0.00</b>
Intereses de la Deuda Pública	0.00	0.00
Comisiones de la Deuda Pública	0.00	0.00
Gastos de la Deuda Pública	0.00	0.00
Costo por Coberturas	0.00	0.00
Apoyos Financieros	0.00	0.00
<b>Otros Gastos y Pérdidas Extraordinarias</b>	<b>2,271,723.30</b>	<b>1,044,461.59</b>
Estimaciones, Depreciaciones, Deterioros, Obsolescencia y Amortizaciones	2,271,723.30	1,044,461.59
Provisiones	0.00	0.00
Disminución de Inventarios	0.00	0.00
Aumento por Insuficiencia de Estimaciones por Pérdida o Deterioro u Obsolescencia	0.00	0.00
Aumento por Insuficiencia de Provisiones	0.00	0.00
Otros Gastos	0.00	0.00
<b>Inversión Pública</b>	<b>0.00</b>	<b>0.00</b>
Inversión Pública no Capitalizable	0.00	0.00
<b>Total de Gastos y Otras Pérdidas</b>	<b>7,080,561.86</b>	<b>6,234,543.24</b>
<b>Resultados del Ejercicio (Ahorro/Desahorro)</b>	<b>-2,311,726.53</b>	<b>-3,100,046.09</b>

Nota de Gestión Administrativa 17

"Bajo protesta de decir verdad declaramos que los Estados Financieros y sus notas, son razonablemente correctos y son responsabilidad del emisor"

Realizó



C.P. FERNANDO MARTÍNEZ LEÑOS  
Director de Administración y Finanzas

Autorizó




DR. INDALECIO MEDINA HERNÁNDEZ  
Rector

UNIVERSIDAD POLITÉCNICA DE LA REGIÓN LAGUNA		
Estado de Actividades		
Del 01 de enero al 31 de diciembre de 2019 y 2018		
	2019	2018
<b>INGRESOS Y OTROS BENEFICIOS</b>		
<b>Ingresos de Gestión</b>	<b>3,774,758.00</b>	<b>3,309,817.62</b>
Impuestos	0.00	0.00
Cuotas y Aportaciones de Seguridad Social	0.00	0.00
Contribuciones de Mejoras	0.00	0.00
Derechos	0.00	0.00
Productos	0.00	0.00
Aprovechamientos	0.00	0.00
Ingresos por Venta de Bienes y Prestación de Servicios	3,774,758.00	3,309,817.62
<b>Participaciones, Aportaciones, Convenios, Incentivos Derivados de la Colaboración Fiscal, Fondos Distintos de Aportaciones, Transferencias, Asignaciones, Subsidios y Subvenciones, y Pensiones y Jubilaciones</b>	<b>11,882,390.18</b>	<b>10,855,687.08</b>
Participaciones, Aportaciones, Convenios, Incentivos Derivados de la Colaboración Fiscal y Fondos Distintos de Aportaciones	11,882,390.18	10,855,687.08
Transferencias, Asignaciones, Subsidios y Subvenciones, y Pensiones y Jubilaciones	0.00	0.00
<b>Otros Ingresos y Beneficios</b>	<b>208,706.68</b>	<b>542,367.43</b>
Ingresos Financieros	42,071.68	33,367.43
Incremento por Variación de Inventarios	0.00	0.00
Disminución del Exceso de Estimaciones por Pérdida o Deterioro u Obsolescencia	0.00	0.00
Disminución del Exceso de Provisiones	0.00	0.00
Otros Ingresos y Beneficios Varios	166,635.00	509,000.00
<b>Total de Ingresos y Otros Beneficios</b>	<b>15,865,854.86</b>	<b>14,707,872.13</b>
<b>GASTOS Y OTRAS PÉRDIDAS</b>		
<b>Gastos de Funcionamiento</b>	<b>14,745,832.01</b>	<b>14,387,891.40</b>
Servicios Personales	9,454,484.40	8,884,090.44
Materiales y Suministros	714,144.25	603,021.39
Servicios Generales	4,577,203.36	4,900,779.57
<b>Transferencias, Asignaciones, Subsidios y Otras Ayudas</b>	<b>0.00</b>	<b>0.00</b>
Transferencias Internas y Asignaciones al Sector Público	0.00	0.00
Transferencias al Resto del Sector Público	0.00	0.00
Subsidios y Subvenciones	0.00	0.00
Ayudas Sociales	0.00	0.00
Pensiones y Jubilaciones	0.00	0.00
Transferencias a Fideicomisos, Mandatos y Contratos Análogos	0.00	0.00
Transferencias a la Seguridad Social	0.00	0.00
Donativos	0.00	0.00
Transferencias al Exterior	0.00	0.00
<b>Participaciones y Aportaciones</b>	<b>0.00</b>	<b>0.00</b>
Participaciones	0.00	0.00
Aportaciones	0.00	0.00
Convenios	0.00	0.00
<b>Intereses, Comisiones y Otros Gastos de la Deuda Pública</b>	<b>0.00</b>	<b>0.00</b>
Intereses de la Deuda Pública	0.00	0.00
Comisiones de la Deuda Pública	0.00	0.00
Gastos de la Deuda Pública	0.00	0.00
Costo por Coberturas	0.00	0.00
Apoyos Financieros	0.00	0.00
<b>Otros Gastos y Pérdidas Extraordinarias</b>	<b>5,190,678.63</b>	<b>1,064,211.59</b>
Estimaciones, Depreciaciones, Deterioros, Obsolescencia y Amortizaciones	5,162,898.63	1,044,461.59
Provisiones	0.00	0.00
Disminución de Inventarios	0.00	0.00
Aumento por Insuficiencia de Estimaciones por Pérdida o Deterioro u Obsolescencia	0.00	0.00
Aumento por Insuficiencia de Provisiones	0.00	0.00
Otros Gastos	27,780.00	19,750.00
<b>Inversión Pública</b>	<b>0.00</b>	<b>0.00</b>
Inversión Pública no Capitalizable	0.00	0.00
<b>Total de Gastos y Otras Pérdidas</b>	<b>19,936,510.64</b>	<b>15,452,102.99</b>
<b>Resultados del Ejercicio (Ahorro/Desahorro)</b>	<b>-4,070,655.78</b>	<b>-744,230.86</b>

Nota de Gestión Administrativa 17

"Bajo protesta de decir verdad declaramos que los Estados Financieros y sus notas, son razonablemente correctos y son responsabilidad del emisor"

Realizó



C.P. FERNANDO MARTÍNEZ LEÑÓS  
Director de Administración y Finanzas

Autorizó



DR. INDALECIO MEDINA HERNÁNDEZ  
Rector



UNIVERSIDAD POLITÉCNICA DE LA REGIÓN LAGUNA  
Estado de Variación en la Hacienda Pública  
Del 01 de octubre al 31 de diciembre de 2019

Concepto	Hacienda Pública/ Patrimonio Contribuido	Hacienda Pública/ Patrimonio Generado de Ejercicio Anteriores	Hacienda Pública/ Patrimonio Generado del Ejercicio	Ajustes por Cambios de Valor	Total
Rectificaciones de Resultados de ejercicios Anteriores	0.00	-407,621.97	-2,835,753.26	0.00	-3,243,375.23
Patrimonio Neto inicial Ajustado del Ejercicio	33,447,645.88	0.00	0.00	0.00	33,447,645.88
Aportaciones	0.00	0.00	0.00	0.00	0.00
Donaciones de Capital	33,615,473.68	0.00	0.00	0.00	33,615,473.68
Actualización de la Hacienda Pública/ Patrimonio	-167,827.80	0.00	0.00	0.00	-167,827.80
Variaciones de la Hacienda Pública/Patrimonio Neto del Ejercicio	0.00	1,667,528.52	-744,230.86	0.00	923,297.66
Resultados del Ejercicio (Ahorro/Desahorro)	0.00	0.00	-744,230.86	0.00	-744,230.86
Resultados de Ejercicios Anteriores	0.00	1,667,528.52	0.00	0.00	1,667,528.52
Revalúos	0.00	0.00	0.00	0.00	0.00
Reservas	0.00	0.00	0.00	0.00	0.00
Hacienda Pública/ Patrimonio Neto Final al 31 de diciembre de 2018	33,447,645.88	1,259,906.55	-744,230.86	0.00	33,963,321.57
Cambios de la Hacienda Pública/Patrimonio Neto del Ejercicio 2018	0.00	0.00	0.00	0.00	0.00
Aportaciones	0.00	0.00	0.00	0.00	0.00
Donaciones de Capital	0.00	0.00	0.00	0.00	0.00
Actualización de la Hacienda Pública/Patrimonio	0.00	0.00	0.00	0.00	0.00
Variaciones de la Hacienda Pública/Patrimonio Neto del Ejercicio	0.00	-737,720.86	-3,326,424.92	0.00	-4,064,145.78
Resultados del Ejercicio (Ahorro/Desahorro)	0.00	0.00	-4,070,655.78	0.00	-4,070,655.78
Resultados de Ejercicios Anteriores	0.00	-737,720.86	744,230.86	0.00	6,510.00
Revalúos	0.00	0.00	0.00	0.00	0.00
Reservas	0.00	0.00	0.00	0.00	0.00
Saldo Neto en la Hacienda Pública/Patrimonio al 30 de junio de 2019	33,447,645.88	522,185.69	-6,906,409.04	0.00	27,063,422.53

Nota de Gestión Administrativa 17

"Bajo protesta de decir verdad declaramos que los Estados Financieros y sus notas, son razonablemente correctos y son responsabilidad del emisor"

Realizó

C.P. FERNANDO MARTÍNEZ LEÑOS  
Director de Administración y Finanzas

Autorizó


DR. INDALECIO MEDINA HERNÁNDEZ  
Rector

UNIVERSIDAD POLITÉCNICA DE LA REGIÓN LAGUNA		
Estado de Cambios en la Situación Financiera		
Del 01 de octubre al 31 de diciembre de 2019		
	Origen	Aplicación
<b>ACTIVO</b>	<b>8,146,643.23</b>	<b>1,065,791.65</b>
<b>Activo Circulante</b>	<b>147,265.34</b>	<b>679,933.13</b>
Efectivo y Equivalentes	0.00	679,933.13
Derechos a Recibir Efectivo o Equivalentes	147,265.34	0.00
Derechos a Recibir Bienes o Servicios	0.00	0.00
Inventarios	0.00	0.00
Almacenes	0.00	0.00
Estimación por Pérdida o Deterioro de Activos Circulantes	0.00	0.00
Otros Activos Circulantes	0.00	0.00
<b>Activo No Circulante</b>	<b>7,999,377.89</b>	<b>385,858.52</b>
Inversiones Financieras a Largo Plazo	0.00	0.00
Derechos a Recibir Efectivo o Equivalentes a Largo Plazo	0.00	0.00
Bienes Inmuebles, Infraestructura y Construcciones en Proceso	0.00	0.00
Bienes Muebles	0.00	385,858.52
Activos Intangibles	0.00	0.00
Depreciación, Deterioro y Amortización Acumulada de Bienes	7,999,377.89	0.00
Activos Diferidos	0.00	0.00
Estimación por Pérdida o Deterioro de Activos no Circulantes	0.00	0.00
Otros Activos no Circulantes	0.00	0.00
<b>PASIVO</b>	<b>90,947.00</b>	<b>271,899.54</b>
<b>Pasivo Circulante</b>	<b>0.00</b>	<b>271,899.54</b>
Cuentas por Pagar a Corto Plazo	0.00	271,899.54
Documentos por Pagar a Corto Plazo	0.00	0.00
Porción a Corto Plazo de la Deuda Pública a Largo Plazo	0.00	0.00
Títulos y Valores a Corto Plazo	0.00	0.00
Pasivos Diferidos a Corto Plazo	0.00	0.00
Fondos y Bienes de Terceros en Garantía y/o Administración a Corto Plazo	0.00	0.00
Provisiones a Corto Plazo	0.00	0.00
Otros Pasivos a Corto Plazo	0.00	0.00
<b>Pasivo No Circulante</b>	<b>90,947.00</b>	<b>0.00</b>
Cuentas por Pagar a Largo Plazo	0.00	0.00
Documentos por Pagar a Largo Plazo	0.00	0.00
Deuda Pública a Largo Plazo	0.00	0.00
Pasivos Diferidos a Largo Plazo	0.00	0.00
Fondos y Bienes de Terceros en Garantía y/o en Administración a Largo Plazo	0.00	0.00
Provisiones a Largo Plazo	90,947.00	0.00
<b>HACIENDA PÚBLICA/PATRIMONIO</b>	<b>0.00</b>	<b>6,899,899.04</b>
<b>Hacienda Pública/Patrimonio Contribuido</b>	<b>0.00</b>	<b>0.00</b>
Aportaciones	0.00	0.00
Donaciones de Capital	0.00	0.00
Actualización de la Hacienda Pública/Patrimonio	0.00	0.00
<b>Hacienda Pública/Patrimonio Generado</b>	<b>0.00</b>	<b>6,899,899.04</b>
Resultados del Ejercicio (Ahorro/ Desahorro)	0.00	3,326,424.92
Resultados de Ejercicios Anteriores	0.00	737,720.86
Revalúos	0.00	0.00
Reservas	0.00	0.00
Rectificaciones de Resultados de Ejercicios Anteriores	0.00	2,835,753.26
<b>Exceso o Insuficiencia en la Actualización de la Hacienda Pública/Patrimonio</b>	<b>0.00</b>	<b>0.00</b>
Resultado por Posición Monetaria	0.00	0.00
Resultado por Tenencia de Activos no Monetarios	0.00	0.00

**Nota de Gestión Administrativa 17**

"Bajo protesta de decir verdad declaramos que los Estados Financieros y sus notas, son razonablemente correctos y son responsabilidad del emisor"

Realizó



C.P. FERNANDO MARTÍNEZ LEÑOS  
 Director de Administración y Finanzas

Autorizó




DR. INDALECIO MEDINA HERNÁNDEZ  
 Rector

UNIVERSIDAD POLITÉCNICA DE LA REGIÓN LAGUNA		
Estado de Flujos de Efectivo		
Del 01 de octubre al 31 de diciembre de 2019 y 2018		
Concepto	2019	2018
<b>Flujos de Efectivo de las Actividades de Operación</b>		
<b>Origen</b>	<b>15,823,783.18</b>	<b>14,165,504.70</b>
Impuestos	0.00	0.00
Cuotas y Aportaciones de Seguridad Social	0.00	0.00
Contribuciones de Mejoras	0.00	0.00
Derechos	0.00	0.00
Productos	0.00	0.00
Aprovechamientos	0.00	0.00
Ingresos por Venta de Bienes y Prestación de Servicios	3,941,393.00	3,309,817.62
Participaciones, Aportaciones, Convenios, Incentivos Derivados de la Colaboración Fiscal y Fondos Distintos de Aportaciones	11,882,390.18	10,855,687.08
Transferencias, Asignaciones, Subsidios y Subvenciones, y Pensiones y Jubilaciones	0.00	0.00
Otros Orígenes de Operación	0.00	0.00
<b>Aplicación</b>	<b>14,833,878.73</b>	<b>13,706,162.30</b>
Servicios Personales	9,454,484.40	8,696,496.45
Materiales y Suministros	714,144.25	603,021.39
Servicios Generales	4,324,973.72	4,248,849.16
Transferencias Internas y Asignaciones al Sector Público	0.00	0.00
Transferencias al resto del Sector Público	0.00	0.00
Subsidios y Subvenciones	0.00	0.00
Ayudas Sociales	0.00	0.00
Pensiones y Jubilaciones	0.00	0.00
Transferencias a Fideicomisos, Mandatos y Contratos Análogos	0.00	0.00
Transferencias a la Seguridad Social	0.00	0.00
Donativos	0.00	0.00
Transferencias al Exterior	0.00	0.00
Participaciones	0.00	0.00
Aportaciones	0.00	0.00
Convenios	0.00	0.00
Otras Aplicaciones de Operación	340,276.36	157,795.30
<b>Flujos Netos de Efectivo por Actividades de Operación</b>	<b>989,904.45</b>	<b>459,342.40</b>
<b>Flujos de Efectivo de las Actividades de Inversión</b>		
<b>Origen</b>	<b>0.00</b>	<b>0.00</b>
Bienes Inmuebles, Infraestructura y Construcciones en Proceso	0.00	0.00
Bienes Muebles	0.00	0.00
Otros Orígenes de Inversión	0.00	0.00
<b>Aplicación</b>	<b>309,971.32</b>	<b>294,443.88</b>
Bienes Inmuebles, Infraestructura y Construcciones en Proceso	0.00	0.00
Bienes Muebles	283,971.32	36,392.82
Otras Aplicaciones de Inversión	26,000.00	258,051.06
<b>Flujos Netos de Efectivo por Actividades de Inversión</b>	<b>-309,971.32</b>	<b>-294,443.88</b>
<b>Flujo de Efectivo de las Actividades de Financiamiento</b>		
<b>Origen</b>	<b>0.00</b>	<b>0.00</b>
Endeudamiento Neto	0.00	0.00
Interno	0.00	0.00
Externo	0.00	0.00
Otros Orígenes de Financiamiento	0.00	0.00
<b>Aplicación</b>	<b>0.00</b>	<b>0.00</b>
Servicios de la Deuda	0.00	0.00
Interno	0.00	0.00
Externo	0.00	0.00
Otras Aplicaciones de Financiamiento	0.00	0.00
<b>Flujos Netos de Efectivo por Actividades de Financiamiento</b>	<b>0.00</b>	<b>0.00</b>
<b>Incremento/Disminución Neta en el Efectivo y Equivalentes al Efectivo</b>	<b>679,933.13</b>	<b>164,898.52</b>
<b>Efectivo y Equivalentes al Efectivo al Inicio del Ejercicio</b>	<b>854,542.32</b>	<b>689,643.80</b>
<b>Efectivo y Equivalentes al Efectivo al Final del Ejercicio</b>	<b>1,534,475.45</b>	<b>854,542.32</b>

Nota de Gestión Administrativa 17


"Bajo protesta de decir verdad declaramos que los Estados Financieros y sus notas, son razonablemente correctos y son responsabilidad del emisor"

Realizó



C.P. FERNANDO MARTÍNEZ LEÑOS  
Director de Administración y Finanzas

Autorizó



DR. INDALECIO MEDINA HERNÁNDEZ  
Rector

**UNIVERSIDAD POLITÉCNICA DE LA REGIÓN LAGUNA**  
 Estado Analítico del Activo  
 Del 01 de octubre al 31 de diciembre de 2019

Concepto	Saldo Inicial 1	Cargos del Periodo 2	Abonos del Periodo 3	Saldo Final 4 (1+2-3)	Variación del Periodo (4-1)
<b>ACTIVO</b>	<b>33,158,086.38</b>	<b>16,054,664.21</b>	<b>20,996,596.40</b>	<b>28,216,154.19</b>	<b>-4,941,932.19</b>
<i>Activo Circulante</i>	<b>2,361,624.41</b>	<b>15,778,777.01</b>	<b>15,888,393.84</b>	<b>2,252,007.58</b>	<b>-109,616.83</b>
Efectivo y Equivalentes	1,579,323.45	10,892,158.01	10,937,006.01	1,534,475.45	-44,848.00
Derechos a Recibir Efectivo o Equivalentes	677,109.96	4,886,619.00	4,951,387.83	612,341.13	-64,768.83
Derechos a Recibir Bienes o Servicios	105,191.00	0.00	0.00	105,191.00	0.00
Inventarios	0.00	0.00	0.00	0.00	0.00
Almacenes	0.00	0.00	0.00	0.00	0.00
Estimación por Pérdida o Deterioro de Activos Circulantes	0.00	0.00	0.00	0.00	0.00
Otros Activos Circulantes	0.00	0.00	0.00	0.00	0.00
<i>Activo No Circulante</i>	<b>30,796,461.97</b>	<b>275,887.20</b>	<b>5,108,202.56</b>	<b>25,964,146.61</b>	<b>-4,832,315.36</b>
Inversiones Financieras a Largo Plazo	0.00	0.00	0.00	0.00	0.00
Derechos a Recibir Efectivo o Equivalentes a Largo Plazo	0.00	0.00	0.00	0.00	0.00
Bienes Inmuebles, Infraestructura y Construcciones en Proceso	28,940,693.95	0.00	0.00	28,940,693.95	0.00
Bienes Muebles	7,557,927.50	275,887.20	0.00	7,833,814.70	275,887.20
Activos Intangibles	441,055.04	0.00	0.00	441,055.04	0.00
Depreciación, Deterioro y Amortización Acumulada de Bienes	-6,143,214.52	0.00	5,108,202.56	-11,251,417.08	-5,108,202.56
Activos Diferidos	0.00	0.00	0.00	0.00	0.00
Estimación por Pérdida o Deterioro de Activos no Circulantes	0.00	0.00	0.00	0.00	0.00
Otros Activos no Circulantes	0.00	0.00	0.00	0.00	0.00

**Nota de Gestión Administrativa 17**

"Bajo protesta de decir verdad declaramos que los Estados Financieros y sus notas, son razonablemente correctos y son responsabilidad del emisor"

Realizó



**C.P. FERNANDO MARTÍNEZ LEÑOS**  
 Director de Administración y Finanzas

Autorizó




**DR. INDALECIO MEDINA HERNÁNDEZ**  
 Rector

**UNIVERSIDAD POLITÉCNICA DE LA REGIÓN LAGUNA**  
 Estado Analítico de la Deuda y Otros Pasivos  
 Del 01 de octubre al 31 de diciembre de 2019

Denominación de las Deudas	Moneda de Contratación	Institución o País Acreedor	Saldo Inicial del Periodo	Saldo Final del Periodo
<b>DEUDA PÚBLICA</b>				
<b>Corto Plazo</b>				
<b>Deuda Interna</b>				
Instituciones de Crédito	Peso		0.00	0.00
Títulos y Valores	Peso		0.00	0.00
Arrendamientos Financieros	Peso		0.00	0.00
<b>Deuda Externa</b>				
Organismos Financieros Internacionales	Peso		0.00	0.00
Deuda Bilateral	Peso		0.00	0.00
Títulos y Valores	Peso		0.00	0.00
Arrendamientos Financieros	Peso		0.00	0.00
<i>Subtotal Corto Plazo</i>			0.00	0.00
<b>Largo Plazo</b>				
<b>Deuda Interna</b>				
Instituciones de Crédito	Peso		0.00	0.00
Títulos y Valores	Peso		0.00	0.00
Arrendamientos Financieros	Peso		0.00	0.00
<b>Deuda Externa</b>				
Organismos Financieros Internacionales	Peso		0.00	0.00
Deuda Bilateral	Peso		0.00	0.00
Títulos y Valores	Peso		0.00	0.00
Arrendamientos Financieros	Peso		0.00	0.00
<i>Subtotal Largo Plazo</i>			0.00	0.00
<b>Otros Pasivos</b>	Peso		<b>946,458.06</b>	<b>1,152,731.66</b>
<b>Total Deuda y Otros Pasivos</b>			<b>946,458.06</b>	<b>1,152,731.66</b>

**Nota de Gestión Administrativa 17**

"Bajo protesta de decir verdad declaramos que los Estados Financieros y sus notas, son razonablemente correctos y son responsabilidad del emisor"

Realizó  


**C.P. FERNANDO MARTÍNEZ LEÑOS**  
 Director de Administración y Finanzas

Autorizó  


**DR. INDALECIO MEDINA HERNÁNDEZ**  
 Rector

UNIVERSIDAD POLITÉCNICA DE LA REGIÓN LAGUNA  
Informe Sobre Pasivos Contingentes  
Al 31 de Diciembre de 2019

Al 31 de diciembre de 2019 se tiene constituida una provisión para contingencias laborales derivado de los estudios de la NIF D3, la cual asciende a \$ 200,243.00

Nota de Gestión Administrativa 17

"Bajo protesta de decir verdad declaramos que los Estados Financieros y sus notas, son razonablemente correctos y son responsabilidad del emisor"

Realizó

C.P. FERNANDO MARTÍNEZ LEAÑOS  
Director de Administración y Finanzas

Autorizó

DR. INDALECIO MEDINA HERNÁNDEZ  
Rector

UNIVERSIDAD POLITÉCNICA DE LA REGIÓN LAGUNA  
Notas de desglose  
I Al Estado de Situación Financiera  
Al 31 de Diciembre de 2019

Del Activo

ESF01. La Universidad Politécnica de la Región Laguna tiene las Siguietes cuentas bancarias productivas

Número de Cuenta	Institución Bancaria	Saldo al Final del Periodo	Observaciones
102393034	BVA BANCOMER	411,769.20	Manejo de Ingresos Propios
0112677180	BVA BANCOMER	6,779.73	Manejo de Recursos Federales
0112677342	BVA BANCOMER	230,301.13	Manejo de Recursos Estatales
0112850354	BVA BANCOMER	-	Provisión prestaciones anuales de nómina 2019
0113286711	BVA BANCOMER	66,482.66	FONCYT
0114042190	BVA BANCOMER	0.27	FPFCE
0114203720	BVA BANCOMER	40,000.00	PRODEP
2049551719	BVA BANCOMER	676,260.46	Inversión a la vista
2049645217	BVA BANCOMER	-	Inversión a la vista

ESF02. No se tienen pendiente de recuperar cuentas con antigüedad mayor a cinco años.

ESF03. Relación de Cuentas por recuperar a corto plazo (30 días)

Nombre	Importe	Observaciones
ADEUDOS DE ALUMNOS	579,793.00	Alumnos pendientes de pago
YAHAIRA ELIZABETH ARANDE LA CRUZ	32,548.28	Pendiente de comprobar

ESF04. No aplica (No realizamos procesos de transformación y/o elaboración de bienes)

ESF05. Actualmente no tenemos bienes en Almacén

ESF06. No hay fideicomisos u otras inversiones similares.

ESF07. No aplica

ESF08 y ESF09. Relación de Bienes muebles e intangibles

Concepto	Importe	Vida útil
EDIFICIOS NO HABITACIONALES	28,940,693.95	S/O
MOBILIARIO Y EQUIPO DE ADMINISTRACIÓN	4,523,953.53	7 años
MOBILIARIO Y EQUIPO EDUCACIONAL Y RECREATIVO	290,657.79	7 años
EQUIPO E INSTRUMENTAL MÉDICO Y DE LABORATORIO	1,119,282.80	7 años
VEHÍCULOS Y EQUIPO DE TRANSPORTE	1,459,378.00	7 años
MAQUINARIA, OTROS EQUIPOS Y HERRAMIENTAS	414,542.58	7 años
ACTIVOS BIOLÓGICOS	26,000.00	7 años
SOFTWARE	430,188.42	7 años

PATENTES, MARCAS Y DERECHOS		10,866.62	7 años
DEPRECIACIÓN ACUMULADA DE BIENES INMUEBLES	-	2,891,175.33	Acumulada
DEPRECIACIÓN ACUMULADA DE BIENES MUEBLES	-	8,174,725.74	Acumulada
AMORTIZACIÓN ACUMULADA DE ACTIVOS INTANGIBLES	-	185,516.01	Acumulada

ESF10. Cuentas incobrables:

En el periodo no se realizaron estimaciones de cuentas incobrables, estimación de inventarios, deterioros u otros.

ESF11. No existen otras notas significativas de otros activos

**Del Pasivo**

ESF12. Cuentas por pagar a corto plazo (30 días)

Concepto	Importe
SERVIPROSE SA DE CV	149,166.68
IMSS	127,238.17
SERVIPROLY SA DE CV	103,062.96
PROCOM PLUS SA DE CV	75,887.20
LUIS ALBERTO RUIZ MEJIA	15,000.00
VARIOS ACREEDORES Y PROVEEDORES MENORES	13,900.78

ESF13. Provisiones laborales por pagar a largo plazo:

Concepto	Importe
PRIMA ANTIGUEDAD	122,927.00
INDEMNIZACION LEGAL	77,316.00


ESF14. Relación de Retenciones por pagar

Concepto	Importe
ISR SUELDOS	211,580.61
IMSS	140,647.79
ISN	83,534.19
VARIOS	10,517.43

**Nota de Gestión Administrativa 17**

"Bajo protesta de decir verdad declaramos que los Estados Financieros y sus notas, son razonablemente correctos y son responsabilidad del emisor"

Realizó



C.P. FERNANDO MARTÍNEZ LEÑOS  
Director de Administración y Finanzas

Autorizó



DR. INDALECIO MEDINA HERNÁNDEZ  
Rector



UNIVERSIDAD POLITÉCNICA DE LA REGIÓN LAGUNA  
Notas de desglose  
II Al Estado de Actividades  
Al 31 de Diciembre de 2019

**INGRESOS DE GESTIÓN**

EA1. Ingresos de la Gestión Trimestral (Octubre-Diciembre 2019)

Origen	Importe	Tipo
FEDERAL	2,741,540.10	Subsidios
ESTATAL	1,375,000.02	Subsidios
PROPIOS	551,013.00	Venta de bienes y servicios

EA1. Ingresos de la Gestión Acumulativa (Enero-Diciembre 2019)

Origen	Importe	Tipo
FEDERAL	6,382,390.10	Subsidios
ESTATAL	5,500,000.08	Subsidios
PROPIOS	3,774,758.00	Venta de bienes y servicios

EA2. Otros ingresos Trimestral (Octubre-Diciembre 2019)

Origen	Importe	Tipo
INGRESOS FINANCIEROS	16,097.21	Intereses ganados
OTROS INGRESOS Y BENEFICIOS VARIOS	85,185.00	Otros ingresos de la gestión

EA2. Otros ingresos Acumulativa (Enero-Diciembre 2019)

Origen	Importe	Tipo
INGRESOS FINANCIEROS	42,071.68	Intereses ganados
OTROS INGRESOS Y BENEFICIOS VARIOS	166,635.00	Otros ingresos de la gestión

EA3. Desglose de los gastos Trimestral (Octubre-Diciembre 2019): NO EXISTEN MONTOS O NOTAS SIGNIFICATIVAS de los rubros de Ingresos Financieros, Incremento por Variación de Inventarios, Disminución del Exceso de Estimaciones por Pérdida o Deterioro u Obsolescencia, Disminución del Exceso de Provisiones, y de Otros Ingresos y Beneficios Varios.

EA3. Desglose de los gastos Acumulativa (Enero-Diciembre 2019): NO EXISTEN MONTOS O NOTAS SIGNIFICATIVAS de los rubros de Ingresos Financieros, Incremento por Variación de Inventarios, Disminución del Exceso de Estimaciones por Pérdida o Deterioro u Obsolescencia, Disminución del Exceso de Provisiones, y de Otros Ingresos y Beneficios Varios.

**GASTOS Y OTRAS PÉRDIDAS**

EA4. Desglose de los gastos Trimestral (Octubre-Diciembre 2019):

Desglose Capítulo 1000 (Servicios Personales), por orden de importancia

Cuenta	Concepto	Importe	% Servicios personales	% Gasto corriente
5111-11301	SUELDOS BASE	1,867,217.03	64.78%	38.83%
5113-13205	GRATIFICACION DE FIN DE AÑO	314,453.79	10.91%	6.54%
5114-14103	APORTACIONES AL IMSS	289,093.26	10.03%	6.01%
5115-15901	OTRAS PRESTACIONES	129,285.97	4.49%	2.69%
5113-13204	PRIMA VACACIONAL Y DOMINICAL	104,970.20	3.64%	2.18%
5113-13104	ANTIGÜEDAD	85,004.00	2.95%	1.77%
5114-14301	APORTACIONES AL SISTEMA DE AHORRO PARA EL RETIRO	53,388.93	1.85%	1.11%
5116-17107	ESTIMULOS POR ANTIGÜEDAD	20,428.95	0.71%	0.42%
5115-15501	APOYOS A LA CAPACITACIÓN DE SERVIDORES PUBLICOS	12,582.00	0.44%	0.26%
5115-15204	INDEMNIZACIONES	5,943.00	0.21%	0.12%
		2,882,367.13	100.00%	59.94%

Desglose Capítulo 2000 (Materiales y suministros), por orden de importancia

Cuenta	Concepto	Importe	% Materiales y Suministros	% Gasto corriente
5122-22104	PRODUCTOS ALIMENTICIOS PARA EL PERSONAL EN LAS INSTALACIONES DE LAS DEPENDENCIAS Y ENTIDADES	45,118.00	23.91%	0.94%
5126-26101	COMBUSTIBLES, LUBRICANTES Y ADITIVOS PARA VEHÍCULOS TERRESTRES, AÉREOS MARÍTIMOS, LACUSTRES Y FLUVIALES DESTINADOS A LA EJECUCIÓN DE PROGRAMAS DE SEGURIDAD PÚBLICA NACIONAL.	38,950.00	20.64%	0.81%
5125-25501	MATERIALES, ACCESORIOS Y SUMINISTROS DE LABORATORIO	27,270.00	14.45%	0.57%
5121-21101	MATERIALES Y ÚTILES DE OFICINA	25,770.47	13.66%	0.54%
5125-25301	MEDICINAS Y PROD. FARMACEUTICOS	15,714.00	8.33%	0.33%
5121-21702	MATERIAL DIDACTICO	14,894.00	7.89%	0.31%
5121-21701	MATERIALES Y SUMINISTROS PARA PLANTELES EDUCATIVOS	14,115.62	7.48%	0.29%
5124-24901	OTROS MATERIALES Y ARTÍCULOS DE CONSTRUCCIÓN Y REPARACIÓN	2,598.28	1.38%	0.05%
5127-27301	ARTICULOS DEPORTIVOS	2,050.00	1.09%	0.04%
	VARIOS	2,204.40	1.17%	0.05%
		188,684.77	100.00%	3.92%

Desglose Capítulo 3000 (Servicios generales), por orden de importancia

Cuenta	Concepto	Importe	% Servicios Generales	% Gasto corriente
5133-33801	SERVICIOS DE VIGILANCIA	298,333.36	17.17%	6.20%

5133-33901	SUBCONTRATACION DE SERVICIOS CON TERCEROS	262,609.72	15.11%	5.46%
5139-39908	CUOTAS Y SUSCRIPCIONES	183,118.00	10.54%	3.81%
5135-35801	SERVICIOS DE LAVANDERIA ,LIMPIEZA. HIGIENE	154,594.44	8.90%	3.21%
5132-32501	ARRENDAMIENTO DE VEHICULOS TERRESTRES , AEREOS , MARÍTIMOS, LACUSTRES Y FLUVIALES PARA LA EJECUCIÓN DE PROGRAMAS DE SEGURIDAD PÚBLICA NACIONAL.	149,080.00	8.58%	3.10%
5131-31101	ENERGIA ELECTRICA	104,548.00	6.02%	2.17%
5137-37504	VIATICOS NACIONALES PARA SERVIDORES PÚBLICOS EN EL DESEMPEÑO DE FUNCIONES OFICIALES.	97,988.91	5.64%	2.04%
5135-35501	MTTO Y CONSERVACION DE VEHÍCULOS TERRESTRES, AÉREOS , MARÍTIMOS, LACUSTRES Y FLUVIALES	91,025.20	5.24%	1.89%
5136-36102	OTROS GASTOS DE PUBLICACION, DIFUSION E INFORMACION	65,946.00	3.79%	1.37%
	VARIOS	330,543.03	19.02%	6.87%
		1,737,786.66	100.00%	36.14%

EA4. Desglose de los gastos Acumulativa (Enero-Diciembre 2019):

Desglose Capitulo 1000 (Servicios Personales), por orden de importancia

Cuenta	Concepto	Importe	% Servicios personales	% Gasto corriente
5111-11301	SUELDOS BASE	6,927,549.57	73.27%	46.98%
5114-14103	APORTACIONES AL IMSS	812,428.62	8.59%	5.51%
5113-13205	GRATIFICACION DE FIN DE AÑO	684,213.45	7.24%	4.64%
5115-15901	OTRAS PRESTACIONES	517,867.41	5.48%	3.51%
5113-13204	PRIMA VACACIONAL Y DOMINICAL	224,211.95	2.37%	1.52%
5114-14301	APORTACIONES AL SISTEMA DE AHORRO PARA EL RETIRO	153,778.34	1.63%	1.04%
5113-13104	ANTIGÜEDAD	85,004.00	0.90%	0.58%
5116-17107	ESTIMULOS POR ANTIGÜEDAD	20,428.95	0.22%	0.14%
5115-15501	APOYOS A LA CAPACITACIÓN DE SERVIDORES PUBLICOS	12,582.00	0.13%	0.09%
	VARIOS	16,420.11	0.17%	0.11%
		9,454,484.40	100.00%	64.12%

Desglose Capitulo 2000 (Materiales y suministros), por orden de importancia

Cuenta	Concepto	Importe	% Materiales y Suministros	% Gasto corriente
5126-26101	COMBUSTIBLES,LUBRICANTES Y ADITIVOS PARA VEHÍCULOS TERRESTRES , AÉREOS MARÍTIMOS, LACUSTRES Y FLUVIALES DESTINADOS A LA EJECUCIÓN DE PROGRAMAS DE SEGURIDAD PÚBLICA NACIONAL.	155,951.06	21.84%	1.06%
5121-21101	MATERIALES Y UTILES DE OFICINA	126,023.24	17.65%	0.85%
5122-22104	PRODUCTOS ALIMENTICIOS PARA EL PERSONAL EN LAS INSTALACIONES DE LAS DEPENDENCIAS Y ENTIDADES	112,136.46	15.70%	0.76%
5124-24901	OTROS MATERIALES Y ARTÍCULOS DE CONSTRUCCIÓN Y REPARACIÓN	87,861.73	12.30%	0.60%
5121-21601	MATERIAL DE LIMPIEZA	45,481.66	6.37%	0.31%
5127-27101	VESTUARIOS UNIFORMES Y BLANCOS	32,415.71	4.54%	0.22%
5124-24601	MATERIAL ELÉCTRICO Y ELECTRÓNICO	31,503.83	4.41%	0.21%
5125-25501	MATERIALES, ACCESORIOS Y SUMINISTROS DE LABORATORIO	27,270.00	3.82%	0.18%
5125-25901	OTROS PRODUCTOS QUIMICOS	20,909.35	2.93%	0.14%
	VARIOS	74,591.21	10.44%	0.51%
		714,144.25	100.00%	4.84%

Desglose Capitulo 3000 (Servicios generales), por orden de importancia

Cuenta	Concepto	Importe	% Servicios Generales	% Gasto corriente
5133-33801	SERVICIOS DE VIGILANCIA	895,000.08	19.55%	6.07%
5135-35801	SERVICIOS DE LAVANDERIA ,LIMPIEZA. HIGIENE	572,572.05	12.51%	3.88%
5132-32501	ARRENDAMIENTO DE VEHICULOS TERRESTRES , AEREOS , MARÍTIMOS, LACUSTRES Y FLUVIALES PARA LA EJECUCIÓN DE PROGRAMAS DE SEGURIDAD PÚBLICA NACIONAL.	443,122.00	9.68%	3.01%
5133-33901	SUBCONTRATACION DE SERVICIOS CON TERCEROS	386,010.52	8.43%	2.62%
5131-31101	ENERGIA ELECTRICA	345,370.00	7.55%	2.34%
5137-37504	VIATICOS NACIONALES PARA SERVIDORES PÚBLICOS EN EL DESEMPEÑO DE FUNCIONES OFICIALES.	269,346.39	5.88%	1.83%
5139-39908	CUOTAS Y SUSCRIPCIONES	261,125.00	5.70%	1.77%
5135-35501	MTTO Y CONSERVACION DE VEHÍCULOS TERRESTRES, AÉREOS , MARÍTIMOS, LACUSTRES Y FLUVIALES	175,310.82	3.83%	1.19%
5139-39801	IMPUESTO SOBRE NOMINAS	148,645.00	3.25%	1.01%
5131-31701	SERVICIOS DE CONDUCCION DE SEÑALES ANALÓGICAS Y DIGITALES	115,475.68	2.52%	0.78%
	VARIOS	965,225.82	21.09%	6.55%
		4,577,203.36	100.00%	31.04%

Nota de Gestión Administrativa 17

"Bajo protesta de decir verdad declaramos que los Estados Financieros y sus notas, son razonablemente correctos y son responsabilidad del emisor"

Realizó

C.P. FERNANDO MARTÍNEZ LEÑOS  
Director de Administración y Finanzas

Autorizó

DR. INDALECIO MEDINA HERNÁNDEZ  
Rector

UNIVERSIDAD POLITÉCNICA DE LA REGIÓN LAGUNA  
 Notas de desglose  
 III Al Estado de Variación en la Hacienda Pública  
 Al 31 de Diciembre de 2019

EVHP1. Del Patrimonio contribuido:

Resultado del Ejercicio (Ahorro/Desahorro)	-	4,070,655.78	Resultado del Ejercicio 2019
Resultado de Ejercicios anteriores		923,297.66	Acumulada a 2019
Rectificaciones de Ejercicios anteriores	-	3,243,375.23	Acumulada a 2019

EVHP2. Del Patrimonio generado:

Resultado del Ejercicio (Ahorro/Desahorro)	-	744,230.86	Generado de Ejercicios anteriores
Resultado de Ejercicios anteriores		1,667,528.52	Generado de Ejercicios anteriores
Rectificaciones de Ejercicios anteriores	-	407,621.97	Generado de Ejercicios anteriores

Nota de Gestión Administrativa 17


"Bajo protesta de decir verdad declaramos que los Estados Financieros y sus notas, son razonablemente correctos y son responsabilidad del emisor"

Realizó



C.P. FERNANDO MARTÍNEZ LEÑOS  
 Director de Administración y Finanzas

Autorizó



DR. INDALECIO MEDINA HERNÁNDEZ  
 Rector

UNIVERSIDAD POLITÉCNICA DE LA REGIÓN LAGUNA  
Notas de desglose  
IV Al Estado de Flujos de Efectivo  
Al 31 de Diciembre de 2019

EFFECTIVOS Y EQUIVALENTES

EFE1. Análisis de Efectivo

UNIVERSIDAD POLITÉCNICA DE LA REGIÓN LAGUNA EFE 01 - Efectivo y Equivalentes		
Descripción	Al 31 de Diciembre de 2019	Al 31 de Diciembre de 2018
Efectivo	9,000.00	9,000.00
Efectivo en Bancos - Tesorería	755,332.99	753,690.32
Efectivo en Bancos - Dependencias	0.00	0.00
Inversiones temporales (hasta 3 meses)	676,260.46	0.00
Fondos con afectación específica	0.00	0.00
Depósitos de fondos de terceros y otros	93,882.00	91,852.00
<b>Total de Efectivo y Equivalentes</b>	<b>1,534,475.45</b>	<b>854,542.32</b>

EFE2. Adquisiciones de Bienes

Concepto	Adquiridos 2019	Al 2018
EDIFICIOS NO HABITACIONALES	-	28,940,693.95
MOBILIARIO Y EQUIPO DE ADMINISTRACIÓN	69,240.40	4,454,713.13
MOBILIARIO Y EQUIPO EDUCACIONAL Y RECREATIVO	-	290,657.79
EQUIPO E INSTRUMENTAL MÉDICO Y DE LABORATORIO	-	1,119,282.80
VEHÍCULOS Y EQUIPO DE TRANSPORTE	200,000.00	1,259,378.00
MAQUINARIA, OTROS EQUIPOS Y HERRAMIENTAS	6,646.80	407,895.78
ACTIVOS BIOLÓGICOS	-	26,000.00
SOFTWARE	-	430,188.42
PATENTES, MARCAS Y DERECHOS	-	10,866.62
DEPRECIACIÓN ACUMULADA DE BIENES INMUEBLES	-	2,891,175.33
DEPRECIACIÓN ACUMULADA DE BIENES MUEBLES	4,984,829.63	3,189,896.11
AMORTIZACIÓN ACUMULADA DE ACTIVOS INTANGIBLES	123,372.93	62,143.08

EFE3. Conciliación Flujos de Efectivo Netos de las Actividades de Operación y la cuenta de Ahorro/Desahorro antes de Rubros Extraordinarios

	Al 31 de diciembre de 2019	Al 31 de diciembre de 2018
<b>Ahorro/Desahorro antes de rubros extraordinarios</b>	<b>989,904.45</b>	<b>459,342.40</b>
Movimientos de partidas (o Rubros) que no afectan al efectivo		
Depreciación		
Amortización		
Incrementos en las provisiones		
Incremento en las Inversiones producidos por revaluación		
Ganancia/pérdida en venta de propiedad, planta y equipo		
Incremento de cuentas por cobrar (Aplicación)	-	-
Incremento de Actividades de Inversión (Aplicación)	- 309,971.32	- 294,443.88
Incremento de cuentas por pagar (Origen)	-	-
Partidas extraordinarias		
<b>Incremento Real del Efectivo en el periodo</b>	<b>679,933.13</b>	<b>164,898.52</b>

Nota de Gestión Administrativa 17

De conformidad con la nota de gestión administrativa número 17 la Información Contable deberá estar firmada en cada página de la misma e incluir al final la siguiente leyenda: "Bajo protesta de decir verdad declaramos que los Estados Financieros y sus notas, son razonablemente correctos y son responsabilidad del emisor"

Realizó

C.P. FERNANDO MARTÍNEZ LEÑOS  
Director de Administración y Finanzas

Autorizó

DR. INDALECIO MEDINA HERNÁNDEZ  
Rector

EA4. Trimestral

**UNIVERSIDAD POLITÉCNICA DE LA REGIÓN LAGUNA**  
Conciliación entre los Ingresos Presupuestarios y Contables  
Correspondiente del 01 de Octubre al 31 de Diciembre de 2019  
(Cifras en pesos)

<b>1. Total de Ingresos Presupuestarios</b>		<b>4,752,738.12</b>
<b>2. Más Ingresos Contables No Presupuestarios</b>		<b>16,097.21</b>
2.1 Ingresos Financieros	16,097.21	
2.2 Incremento por Variación de Inventarios	0.00	
2.3 Disminución del Exceso de Estimaciones por Pérdida o Deterioro u Obsolescencia	0.00	
2.4 Disminución del Exceso de Provisiones	0.00	
2.5 Otros Ingresos y Beneficios Varios	0.00	
2.6 Otros Ingresos Contables No Presupuestarios	0.00	
<b>3. Menos Ingresos Presupuestarios No Contables</b>		<b>0.00</b>
3.1 Aprovechamientos Patrimoniales	0.00	
3.2 Ingresos Derivados de Financiamientos	0.00	
3.3 Otros Ingresos Presupuestarios No Contables	0.00	
<b>4. Total de Ingresos Contables</b>		<b>4,768,835.33</b>

**UNIVERSIDAD POLITÉCNICA DE LA REGIÓN LAGUNA**  
Conciliación entre los Egresos Presupuestarios y los Gastos Contables  
Correspondiente del 01 de Octubre al 31 de Diciembre de 2019  
(Cifras en pesos)

<b>1. Total de Egresos Presupuestarios</b>		<b>5,124,725.76</b>
<b>2. Menos Egresos Presupuestario No Contables</b>		<b>315,887.20</b>
2.1 Materias Primas y Materiales de Producción y Comercialización	0.00	
2.2 Materiales y Suministros	0.00	
2.3 Mobiliario y Equipo de Administración	69,240.40	
2.4 Mobiliario y Equipo Educativo y Recreativo	0.00	
2.5 Equipo e Instrumental Médico y de Laboratorio	0.00	
2.6 Vehículos y Equipo de Transporte	240,000.00	
2.7 Equipo de Defensa y Seguridad	0.00	
2.8 Maquinaria, Otros Equipos y Herramientas	6,646.80	
2.9 Activos Biológicos	0.00	
2.10 Bienes Inmuebles	0.00	
2.11 Activos Intangibles	0.00	
2.12 Obra Pública en Bienes de Dominio Público	0.00	
2.13 Obra Pública en Bienes Propios	0.00	
2.14 Acciones y Participaciones de Capital	0.00	
2.15 Compra de Títulos y Valores	0.00	
2.16 Concesión de Préstamos	0.00	
2.17 Inversiones en Fideicomisos, Mandatos y Otros Análogos	0.00	
2.18 Provisiones para Contingencias y Otras Erogaciones Especiales	0.00	
2.19 Amortización de la Deuda Pública	0.00	
2.20 Adeudos de Ejercicios Fiscales Anteriores (ADEFAS)	0.00	
2.21 Otros Egresos Presupuestales No Contables	0.00	
<b>3. Más Gastos Contables No Presupuestarios</b>		<b>2,271,723.30</b>
3.1 Estimaciones, Depreciaciones, Deterioros, Obsolescencia y Amortizaciones	2,271,723.30	
3.2 Provisiones	0.00	
3.3 Disminución de Inventarios	0.00	
3.4 Aumento por Insuficiencia de Estimaciones por Pérdida o Deterioro u Obsolescencia	0.00	
3.5 Aumento por Insuficiencia de Provisiones	0.00	
3.6 Otros Gastos	0.00	
3.7 Otros Gastos Contables No Presupuestarios	0.00	
<b>4. Total de Gastos Contables</b>		<b>7,080,561.86</b>

**Nota de Gestión Administrativa 17**

"Bajo protesta de decir verdad declaramos que los Estados Financieros y sus notas, son razonablemente correctos y son responsabilidad del emisor"

Realizó

C.P. FERNANDO MARTÍNEZ LEÑOS  
Director de Administración y Finanzas

Autorizó

DR. INDALECIO MEDINA HERNÁNDEZ  
Rector

EA4. Acumulada

UNIVERSIDAD POLITÉCNICA DE LA REGIÓN LAGUNA Conciliación entre los Ingresos Presupuestarios y Contables Correspondiente del 01 de Enero al 31 de Diciembre de 2019 (Cifras en pesos)		
<b>1. Ingresos Presupuestarios</b>		<b>15,823,783.18</b>

<b>2. Más Ingresos Contables No Presupuestarios</b>		<b>42,071.68</b>
2.1 Ingresos Financieros	42,071.68	
2.2 Incremento por Variación de Inventarios	0.00	
2.3 Disminución del Exceso de Estimaciones por Pérdida o Deterioro u Obsolescencia	0.00	
2.4 Disminución del Exceso de Provisiones	0.00	
2.5 Otros Ingresos y Beneficios Varios	0.00	
2.6 Otros Ingresos Contables No Presupuestarios	0.00	

<b>3. Menos Ingresos Presupuestarios No Contables</b>		<b>0.00</b>
3.1 Aprovechamientos Patrimoniales	0.00	
3.2 Ingresos Derivados de Financiamientos	0.00	
3.3 Otros Ingresos Presupuestarios No Contables	0.00	

<b>4. Ingresos Contables (4 = 1 + 2 - 3)</b>		<b>15,865,854.86</b>
--	--	----------------------

UNIVERSIDAD POLITÉCNICA DE LA REGIÓN LAGUNA Conciliación entre los Egresos Presupuestarios y los Gastos Contables Correspondiente del 01 de Enero al 31 de Diciembre de 2019 (Cifras en pesos)		
<b>1. Total de Egresos Presupuestarios</b>		<b>15,131,690.53</b>

<b>2. Menos Egresos Presupuestario No Contables</b>		<b>385,858.52</b>
2.1 Materias Primas y Materiales de Producción y Comercialización	0.00	
2.2 Materiales y Suministros	0.00	
2.3 Mobiliario y Equipo de Administración	93,237.40	
2.4 Mobiliario y Equipo Educativo y Recreativo	0.00	
2.5 Equipo e Instrumental Médico y de Laboratorio	22,114.24	
2.6 Vehículos y Equipo de Transporte	200,000.00	
2.7 Equipo de Defensa y Seguridad	0.00	
2.8 Maquinaria, Otros Equipos y Herramientas	44,506.88	
2.9 Activos Biológicos	26,000.00	
2.10 Bienes Inmuebles	0.00	
2.11 Activos Intangibles	0.00	
2.12 Obra Pública en Bienes de Dominio Público	0.00	
2.13 Obra Pública en Bienes Propios	0.00	
2.14 Acciones y Participaciones de Capital	0.00	
2.15 Compra de Títulos y Valores	0.00	
2.16 Concesión de Préstamos	0.00	
2.17 Inversiones en Fideicomisos, Mandatos y Otros Análogos	0.00	
2.18 Provisiones para Contingencias y Otras Erogaciones Especiales	0.00	
2.19 Amortización de la Deuda Pública	0.00	
2.20 Adeudos de Ejercicios Fiscales Anteriores (ADEFAS)	0.00	
2.21 Otros Egresos Presupuestales No Contables	0.00	

<b>3. Más Gastos Contables No Presupuestarios</b>		<b>5,190,678.63</b>
3.1 Estimaciones, Depreciaciones, Deterioros, Obsolescencia y Amortizaciones	5,162,898.63	
3.2 Provisiones	0.00	
3.3 Disminución de Inventarios	0.00	
3.4 Aumento por Insuficiencia de Estimaciones por Pérdida o Deterioro u Obsolescencia	0.00	
3.5 Aumento por Insuficiencia de Provisiones	0.00	
3.6 Otros Gastos	27,780.00	
3.7 Otros Gastos Contables No Presupuestarios	0.00	

<b>4. Total de Gastos Contables</b>		<b>19,936,510.64</b>
-------------------------------------	--	----------------------

Nota de Gestión Administrativa 17

"Bajo protesta de decir verdad declaramos que los Estados Financieros y sus notas, son razonablemente correctos y son responsabilidad del emisor"

Realizó

C.P. FERNANDO MARTÍNEZ LEÑOS  
 Director de Administración y Finanzas

Autorizó

DR. INDALECIO MEDINA HERNÁNDEZ  
 Rector

MEM1. Cuentas de orden contables

UNIVERSIDAD POLITÉCNICA DE LA REGIÓN LAGUNA				
Del 01 de Enero al 31 de Diciembre de 2019				
CUENTAS DE ORDEN CONTABLES				
CUENTA	SALDO INICIAL	CARGOS	ABONOS	SALDO FINAL
7 CUENTAS DE ORDEN CONTABLES	0.00	0.00	0.00	0.00
7.1 VALORES	0.00	0.00	0.00	0.00
7.1.1 Valores en Custodia	0.00	0.00	0.00	0.00
7.1.2 Custodia de Valores	0.00	0.00	0.00	0.00
7.1.3 Instrumentos de Crédito Prestados a Formadores de Mercado	0.00	0.00	0.00	0.00
7.1.4 Préstamo de Instrumentos de Crédito a Formadores de Mercado y su Garantía	0.00	0.00	0.00	0.00
7.1.5 Instrumentos de Crédito Recibidos en Garantía de los Formadores de Mercado	0.00	0.00	0.00	0.00
7.1.6 Garantía de Créditos Recibidos de los Formadores de Mercado	0.00	0.00	0.00	0.00
7.2 EMISION DE OBLIGACIONES	0.00	0.00	0.00	0.00
7.2.1 Autorización para la Emisión de Bonos, Títulos y Valores de la Deuda Pública Interna	0.00	0.00	0.00	0.00
7.2.2 Autorización para la Emisión de Bonos, Títulos y Valores de la Deuda Pública Externa	0.00	0.00	0.00	0.00
7.2.3 Emisiones Autorizadas de la Deuda Pública Interna y Externa	0.00	0.00	0.00	0.00
7.2.4 Suscripción de Contratos de Préstamos y Otras Obligaciones de la Deuda Pública Interna	0.00	0.00	0.00	0.00
7.2.5 Suscripción de Contratos de Préstamos y Otras Obligaciones de la Deuda Pública Externa	0.00	0.00	0.00	0.00
7.2.6 Contratos de Préstamos y Otras Obligaciones de la Deuda Pública Interna y Externa	0.00	0.00	0.00	0.00
7.3 AVALES Y GARANTIAS	0.00	0.00	0.00	0.00
7.3.1 Avalués Autorizados	0.00	0.00	0.00	0.00
7.3.2 Avalués Firmados	0.00	0.00	0.00	0.00
7.3.3 Fianzas y Garantías Recibidas por Deudas a Cobrar	0.00	0.00	0.00	0.00
7.3.4 Fianzas y Garantías Recibidas	0.00	0.00	0.00	0.00
7.3.5 Fianzas Otorgadas para Respaldo Obligaciones no Fiscales del Gobierno	0.00	0.00	0.00	0.00
7.3.6 Fianzas Otorgadas del Gobierno para Respaldo Obligaciones no Fiscales	0.00	0.00	0.00	0.00
7.4 JUICIOS	0.00	0.00	0.00	0.00
7.4.1 Demandas Judicial en Proceso de Resolución	0.00	0.00	0.00	0.00
7.4.2 Resolución de Demandas en Proceso Judicial	0.00	0.00	0.00	0.00
7.5 INVERSION MEDIANTE PROYECTOS PARA PRESTACION DE SERVICIOS (PPS) Y SIMILARES	0.00	0.00	0.00	0.00
7.5.1 Contratos para Inversión Mediante Proyectos para Prestación de Servicios (PPS) y Similares	0.00	0.00	0.00	0.00
7.5.2 Inversión Pública Contratada Mediante Proyectos para Prestación de Servicios (PPS) y Similares	0.00	0.00	0.00	0.00
7.6 BIENES EN CONCESIONADOS O EN COMODATO	0.00	0.00	0.00	0.00
7.6.1 Bienes Bajo Contrato en Concesión	0.00	0.00	0.00	0.00
7.6.2 Contrato de Concesión por Bienes	0.00	0.00	0.00	0.00
7.6.3 Bienes Bajo Contrato en Comodato	0.00	0.00	0.00	0.00
7.6.4 Contrato de Comodato por Bienes	0.00	0.00	0.00	0.00

Nota 1: Las cuentas de orden contables señaladas en el recuadro, son las mínimas necesarias, se podrán aperturar otras, de acuerdo con las necesidades de los entes públicos, incluidas las cuentas de orden de los bienes arqueológicos, artísticos e históricos.

Nota de Gestión Administrativa 17

"Bajo protesta de decir verdad declaramos que los Estados Financieros y sus notas, son razonablemente correctos y son responsabilidad del emisor"

Realizó

C.P. FERNANDO MARTÍNEZ LEÑOS  
 Director de Administración y Finanzas

Autorizó  
  
 DR. INDALECIO MEDINA HERNÁNDEZ  
 Rector


MEM2. Cuentas de orden presupuestales

UNIVERSIDAD POLITÉCNICA DE LA REGIÓN LAGUNA				
Del 01 de Enero al 31 de Diciembre de 2019				
CUENTAS DE ORDEN PRESUPUESTALES				
CUENTA	SALDO INICIAL	CARGOS	ABONOS	SALDO FINAL
8 CUENTAS DE ORDEN PRESUPUESTARIAS	0.00	145,198,204.85	145,198,204.85	0.00
8.1 LEY DE INGRESOS	0.00	49,432,306.66	49,432,306.66	0.00
8.1.1 Ley de Ingresos Estimada	0.00	15,912,600.00	0.00	15,912,600.00
8.1.2 Ley de Ingresos por Ejecutar	0.00	15,986,173.28	17,622,350.20	1,636,176.92
8.1.3 Modificaciones a la Ley de Ingresos Estimada	0.00	1,709,750.20	162,390.10	1,547,360.10
8.1.4 Ley de Ingresos Devengada	0.00	15,823,783.18	15,823,783.18	0.00
8.1.5 Ley de Ingresos Recaudada	0.00	0.00	15,823,783.18	15,823,783.18
8.2 PRESUPUESTO DE EGRESOS	0.00	95,765,898.19	95,765,898.19	0.00
8.2.1 Presupuesto de Egresos Aprobado	0.00	0.00	15,912,600.00	15,912,600.00
8.2.2 Presupuesto de Egresos por Ejercer	0.00	25,349,477.10	25,349,466.34	10.76
8.2.3 Modificaciones al Presupuesto de Egresos Aprobado	0.00	10,217,775.81	9,436,877.10	-780,898.71
8.2.4 Presupuesto de Egresos Comprometido	0.00	15,131,690.53	15,131,690.53	0.00
8.2.5 Presupuesto de Egresos Devengado	0.00	15,131,690.53	15,131,690.53	0.00
8.2.6 Presupuesto de Egresos Ejercido	0.00	15,131,690.53	14,803,573.69	328,116.84
8.2.7 Presupuesto de Egresos Pagado	0.00	14,803,573.69	0.00	14,803,573.69

Nota de Gestión Administrativa 17


"Bajo protesta de decir verdad declaramos que los Estados Financieros y sus notas, son razonablemente correctos y son responsabilidad del emisor"

Realizó



C.P. FERNANDO MARTÍNEZ LEÑOS  
 Director de Administración y Finanzas

Autorizó



DR. INDALECIO MEDINA HERNÁNDEZ  
 Rector



UNIVERSIDAD POLITÉCNICA DE LA REGIÓN LAGUNA  
Notas de Gestión Administrativa (1 de 2)  
Al 31 de Diciembre de 2019

## I. INTRODUCCIÓN

La Universidad Politécnica de la Región Laguna es un Organismo Público descentralizado del Estado de Coahuila. Como tal, y atendiendo a las políticas y normas que la regulan, informa al Congreso del Estado de su situación Contable, Financiera, Presupuestal y Programática del manejo de los Recursos Públicos que conforman su Patrimonio (Cuenta Pública).

El informe que se presenta es además un informe a los terceros interesados (Ciudadanía, organismos públicos y privados), de tal manera que se cumple con lo establecido en las normas de transparencia y acceso a la Información

## II. PANORAMA ECONÓMICO Y FINANCIERO

El Patrimonio de la Universidad Politécnica de la Región Laguna se compone de las Aportaciones del Gobierno Estatal y Federal, así como de los Recursos que la Propia Universidad obtiene

La Universidad Politécnica de la Región Laguna opera con su plantilla contratada al 100%, la cual se paga con las aportaciones que del Gobierno Federal y del Gobierno Estatal recibimos.

## III. AUTORIZACIÓN E HISTORIA

La Universidad Politécnica de la Región Laguna es un Organismo Público Descentralizado del Estado de Coahuila de Zaragoza, creado por Decreto publicado en el Periódico Oficial del Estado el 28 de Febrero de 2014.

El principal cambio en su estructura se dio en Septiembre de 2014, fecha en la cual la Institución cuenta por primera vez con un Rector.

## IV. ORGANIZACIÓN Y OBJETO SOCIAL

Su Objetivo es la de impartir Educación a nivel Profesional asociado, licenciatura, maestría y doctorado, así como toda clase de actividades y objetivos relacionados con la Educación

Los datos Fiscales de la Institución son:

Universidad Politécnica de la Región Laguna

UPR140228U77

Calle sin nombre, sin número

Ejido Santa Teresa

San Pedro, Coah.

C.P. 27942

Actualmente se cuenta con dos "Campus", uno en las antiguas instalaciones del internado de Santa Teresa y las instalaciones propias, las cuales constan de un edificio de docencia y otro es un laboratorio docente. En éste año termina la construcción de un tercer edificio, el cual es una biblioteca

## V. BASE DE PREPARACIÓN DE LOS ESTADOS FINANCIEROS

Los Estados Financieros fueron preparados siguiendo las normas emitidas por el Consejo Nacional de Armonización Contable (CONAC)

## VI. POLÍTICAS DE CONTABILIDAD SIGNIFICATIVAS

Para la valuación, depreciaciones y amortiación de Activos se siguen las reglas emitidas para el efecto de la CONAC.

Existen reservas (Provisiones) laborales, creadas con el objetivo de tener una reserva real para subsistir en caso de hacer frente a contingencias relacionadas

**VII. POSICIÓN EN MONEDA EXTRANJERA Y PROTECCIÓN POR RIESGO CAMBIARIO**

No Aplica

**VIII REPORTE ANALITICO DEL ACTIVO**

**Activo Circulante**

EFFECTIVO Y EQUIVALENTES	1,534,475.45
DERECHOS A RECIBIR EFECTIVO O EQUIVALENTES	612,341.13
DERECHOS A RECIBIR BIENES O SERVICIOS	105,191.00
OTROS ACTIVOS CIRCULANTES	-

**Activo No Circulante**

BIENES INMUEBLES	28,940,693.95
BIENES MUEBLES	7,833,814.70
ACTIVOS INTANGIBLES	441,055.04
Estims., depreciaciones, deters., obsol. y amortiz	- 11,251,417.08

**IX. FIDEICOMISOS, MANDATOS Y ANÁLOGOS**

No Aplica

**X. REPORTE DE LA RECAUDACIÓN**

Origen	Importe	Tipo
FEDERAL	6,382,390.10	Subsidios
ESTATAL	5,500,000.08	Subsidios
PROPIOS	3,774,758.00	Venta de bienes y servicios

**Nota de Gestión Administrativa 17**

"Bajo protesta de decir verdad declaramos que los Estados Financieros y sus notas, son razonablemente correctos y son responsabilidad del emisor"

Realizó

**C.P. FERNANDO MARTÍNEZ LEÑOS**  
Director de Administración y Finanzas

Autorizó

**DR. INDALECIO MEDINA HERNÁNDEZ**  
Rector

UNIVERSIDAD POLITÉCNICA DE LA REGIÓN LAGUNA  
Notas de Gestión Administrativa (2 de 2)  
Al 31 de Diciembre de 2019

**XI. INFORMACIÓN SOBRE LA DEUDA Y EL REPORTE ANALÍTICO DE LA DEUDA**

No hay Deuda Pública

**XII. CLASIFICACIONES OTORGADAS**

No se ha sido objeto de clasificación crediticia.

**XIII. PROCESOS DE MEJORA**

Políticas de control interno:

Recursos humanos

Existe un proceso de Contratación, evaluación y seguimiento del desempeño del personal

De la Operación

Indicadores de eficiencia terminal

Indicadores de matrícula

De los Recursos Financieros

Gestiones de venta y cobro

Manuales de Organización

Indicadores Financieros

**XIV. INFORMACIÓN POR SEGMENTOS**

Se reciben tres tipos de Ingresos: Federales, Estatales y Propias, las cuales implican su ejercicio siguiendo diversas normatividades que les son aplicables

**XV. EVENTOS POSTERIORES AL CIERRE**

No se ha revelado el monto del Subsidio Federal y Estatal asignado a la Universidad

**XVI. PARTES RELACIONADAS**

No existen partes relacionadas que pudieran ejercer influencia significativa sobre la toma de decisiones financieras y operativas

**Nota de Gestión Administrativa 17**

"Bajo protesta de decir verdad declaramos que los Estados Financieros y sus notas, son razonablemente correctos y son responsabilidad del emisor"

Realizó

C.P. FERNANDO MARTÍNEZ LEÑOS  
Director de Administración y Finanzas

Autorizó

DR. INDALECIO MEDINA HERNÁNDEZ  
Rector

## UNIVERSIDAD POLITÉCNICA DE LA REGIÓN LAGUNA

## Balanza de Comprobación

Del 01 de Octubre al 31 de Diciembre de 2019

CÓDIGO	CUENTA CONTABLE	SALDO INICIAL	CARGOS	ABONOS	SALDO FINAL
1	ACTIVO	33,158,086.38	16,054,664.21	20,996,596.40	28,216,154.19
1.1	ACTIVO CIRCULANTE	2,361,624.41	15,778,777.01	15,888,393.84	2,252,007.58
1.1.1	EFFECTIVO Y EQUIVALENTES	1,579,323.45	10,892,158.01	10,937,006.01	1,534,475.45
1.1.1.1	EFFECTIVO	9,000.00	-	-	9,000.00
1.1.1.2	BANCOS/TESORERÍA	521,919.37	9,411,934.22	9,178,520.60	755,332.99
1.1.1.3	BANCOS/DEPENDENCIAS Y OTROS	-	-	-	-
1.1.1.4	INVERSIONES TEMPORALES (HASTA 3 MESES)	955,222.08	1,241,637.79	1,520,599.41	676,260.46
1.1.1.5	FONDOS CON AFECTACIÓN ESPECÍFICA	-	-	-	-
1.1.1.6	DEPÓSITOS DE FONDOS DE TERCEROS EN GARANTÍA Y/O ADMINISTRACIÓN	91,812.00	-	-	91,812.00
1.1.1.9	OTROS EFFECTIVOS Y EQUIVALENTES	1,370.00	238,586.00	237,886.00	2,070.00
1.1.2	DERECHOS A RECIBIR EFFECTIVO O EQUIVALENTES	677,109.96	4,886,619.00	4,951,387.83	612,341.13
1.1.2.1	INVERSIONES FINANCIERAS DE CORTO PLAZO	-	-	-	-
1.1.2.2	CUENTAS POR COBRAR A CORTO PLAZO	669,270.63	4,788,610.21	4,845,539.56	612,341.28
1.1.2.3	DEUDORES DIVERSOS POR COBRAR A CORTO PLAZO	7,781.82	97,842.45	105,624.27	-
1.1.2.4	INGRESOS POR RECUPERAR A CORTO PLAZO	-	-	-	-
1.1.2.5	DEUDORES POR ANTIPO DE LA TESORERÍA A CORTO PLAZO	-	-	-	-
1.1.2.6	PRÉSTAMOS OTORGADOS A CORTO PLAZO	-	-	-	-
1.1.2.9	OTROS DERECHOS A RECIBIR EFFECTIVO O EQUIVALENTES A CORTO PLAZO	57.51	166.34	224.00	0.15
1.1.3	DERECHOS A RECIBIR BIENES O SERVICIOS	105,191.00	-	-	105,191.00
1.1.3.1	ANTIPO A PROVEEDORES POR ADQUISICIÓN DE BIENES Y PRESTACIÓN DE SERVICIOS A CORTO PLAZO	105,191.00	-	-	105,191.00
1.1.3.2	ANTIPO A PROVEEDORES POR ADQUISICIÓN DE BIENES INMUEBLES Y MUEBLES A CORTO PLAZO	-	-	-	-
1.1.3.3	ANTIPO A PROVEEDORES POR ADQUISICIÓN DE BIENES INTANGIBLES A CORTO PLAZO	-	-	-	-
1.1.3.4	ANTIPO A CONTRATISTAS POR OBRAS PÚBLICAS A CORTO PLAZO	-	-	-	-
1.1.3.9	OTROS DERECHOS A RECIBIR BIENES O SERVICIOS A CORTO PLAZO	-	-	-	-
1.1.4	INVENTARIOS	-	-	-	-
1.1.4.1	INVENTARIO DE MERCANCIAS PARA VENTA	-	-	-	-
1.1.4.2	INVENTARIO DE MERCANCIAS TERMINADAS	-	-	-	-
1.1.4.3	INVENTARIO DE MERCANCIAS EN PROCESO DE ELABORACIÓN	-	-	-	-
1.1.4.4	INVENTARIO DE MATERIAS PRIMAS, MATERIALES Y SUMINISTROS PARA PRODUCCIÓN	-	-	-	-
1.1.4.5	BIENES EN TRÁNSITO	-	-	-	-
1.1.5	ALMACENES	-	-	-	-
1.1.5.1	ALMACÉN DE MATERIALES Y SUMINISTROS DE CONSUMO	-	-	-	-

1.1.6	ESTIMACIÓN POR PÉRDIDA O DETERIORO DE ACTIVOS CIRCULANTES	-	-	-	-	-
1.1.6.1	ESTIMACIONES PARA CUENTAS INCOBRABLES POR DERECHOS A RECIBIR EFECTIVO O EQUIVALENTES	-	-	-	-	-
1.1.6.2	ESTIMACIÓN POR DETERIORO DE INVENTARIOS	-	-	-	-	-
1.1.9	OTROS ACTIVOS CIRCULANTES	-	-	-	-	-
1.1.9.1	VALORES EN GARANTÍA	-	-	-	-	-
1.1.9.2	BIENES EN GARANTÍA (EXCLUYE DEPÓSITOS DE FONDOS)	-	-	-	-	-
1.1.9.3	BIENES DERIVADOS DE EMBARGOS, DECOMISOS, ASEGURAMIENTOS Y DACIÓN EN PAGO	-	-	-	-	-
1.1.9.4	ADQUISICIÓN CON FONDOS DE TERCEROS	-	-	-	-	-
1.2	ACTIVO NO CIRCULANTE	30,796,461.97	275,887.20	5,108,202.56	25,964,146.61	
1.2.1	INVERSIONES FINANCIERAS A LARGO PLAZO	-	-	-	-	-
1.2.1.1	INVERSIONES A LARGO PLAZO	-	-	-	-	-
1.2.1.2	TÍTULOS Y VALORES A LARGO PLAZO	-	-	-	-	-
1.2.1.3	FIDEICOMISOS, MANDATOS Y CONTRATOS ANÁLOGOS	-	-	-	-	-
1.2.1.4	PARTICIPACIONES Y APORTACIONES DE CAPITAL	-	-	-	-	-
1.2.2	DERECHOS A RECIBIR EFECTIVO O EQUIVALENTES A LARGO PLAZO	-	-	-	-	-
1.2.2.1	DOCUMENTOS POR COBRAR A LARGO PLAZO	-	-	-	-	-
1.2.2.2	DEUDORES DIVERSOS A LARGO PLAZO	-	-	-	-	-
1.2.2.3	INGRESOS POR RECUPERAR A LARGO PLAZO	-	-	-	-	-
1.2.2.4	PRÉSTAMOS OTORGADOS A LARGO PLAZO	-	-	-	-	-
1.2.2.9	OTROS DERECHOS A RECIBIR EFECTIVO O EQUIVALENTES A LARGO PLAZO	-	-	-	-	-
1.2.3	BIENES INMUEBLES, INFRAESTRUCTURA Y CONSTRUCCIONES EN PROCESO	28,940,693.95	-	-	28,940,693.95	
1.2.3.1	TERRENOS	-	-	-	-	-
1.2.3.2	VIVIENDAS	-	-	-	-	-
1.2.3.3	EDIFICIOS NO HABITACIONALES	28,940,693.95	-	-	28,940,693.95	
1.2.3.4	INFRAESTRUCTURA	-	-	-	-	-
1.2.3.5	CONSTRUCCIONES EN PROCESO EN BIENES DE DOMINIO PÚBLICO	-	-	-	-	-
1.2.3.6	CONSTRUCCIONES EN PROCESO EN BIENES PROPIOS	-	-	-	-	-
1.2.3.9	OTROS BIENES INMUEBLES	-	-	-	-	-
1.2.4	BIENES MUEBLES	7,557,927.50	275,887.20	-	7,833,814.70	
1.2.4.1	MOBILIARIO Y EQUIPO DE ADMINISTRACIÓN	4,454,713.13	69,240.40	-	4,523,953.53	
1.2.4.2	MOBILIARIO Y EQUIPO EDUCACIONAL Y RECREATIVO	290,657.79	-	-	290,657.79	
1.2.4.3	EQUIPO E INSTRUMENTAL MÉDICO Y DE LABORATORIO	1,119,282.80	-	-	1,119,282.80	
1.2.4.4	VEHÍCULOS Y EQUIPO DE TRANSPORTE	1,259,378.00	200,000.00	-	1,459,378.00	
1.2.4.5	EQUIPO DE DEFENSA Y SEGURIDAD	-	-	-	-	-
1.2.4.6	MAQUINARIA, OTROS EQUIPOS Y HERRAMIENTAS	407,895.78	6,646.80	-	414,542.58	
1.2.4.7	COLECCIONES, OBRAS DE ARTE Y OBJETOS VALIOSOS	-	-	-	-	-
1.2.4.8	ACTIVOS BIOLÓGICOS	26,000.00	-	-	26,000.00	
1.2.5	ACTIVOS INTANGIBLES	441,055.04	-	-	441,055.04	
1.2.5.1	SOFTWARE	430,188.42	-	-	430,188.42	
1.2.5.2	PATENTES, MARCAS Y DERECHOS	10,866.62	-	-	10,866.62	
1.2.5.3	CONCESIONES Y FRANQUICIAS	-	-	-	-	-
1.2.5.4	LICENCIAS	-	-	-	-	-
1.2.5.9	OTROS ACTIVOS INTANGIBLES	-	-	-	-	-

1.2.6	DEPRECIACIÓN, DETERIORO Y AMORTIZACIÓN ACUMULADA DE BIENES	-	6,143,214.52	-	5,108,202.56	-	11,251,417.08
1.2.6.1	DEPRECIACIÓN ACUMULADA DE BIENES INMUEBLES	-	2,891,175.33	-	-	-	2,891,175.33
1.2.6.2	DEPRECIACIÓN ACUMULADA DE INFRAESTRUCTURA	-	-	-	-	-	-
1.2.6.3	DEPRECIACIÓN ACUMULADA DE BIENES MUEBLES	-	3,189,896.11	-	4,984,829.63	-	8,174,725.74
1.2.6.4	DETERIORO ACUMULADO DE BIENES BIOLÓGICOS	-	-	-	-	-	-
1.2.6.5	AMORTIZACIÓN ACUMULADA DE BIENES INTANGIBLES	-	62,143.08	-	123,372.93	-	185,516.01
1.2.7	ACTIVOS DIFERIDOS	-	-	-	-	-	-
1.2.7.1	ESTUDIOS, FORMULACIÓN Y EVALUACIÓN DE PROYECTOS	-	-	-	-	-	-
1.2.7.2	DERECHOS SOBRE BIENES EN RÉGIMEN DE ARRENDAMIENTO FINANCIERO	-	-	-	-	-	-
1.2.7.3	GASTOS PAGADOS POR ADELANTADO A LARGO PLAZO	-	-	-	-	-	-
1.2.7.4	ANTICIPOS A LARGO PLAZO	-	-	-	-	-	-
1.2.7.5	BENEFICIOS AL RETIRO DE EMPLEADOS PAGADOS POR ADELANTADO	-	-	-	-	-	-
1.2.7.9	OTROS ACTIVOS DIFERIDOS	-	-	-	-	-	-
1.2.8	ESTIMACIÓN POR PÉRDIDA O DETERIORO DE ACTIVOS NO CIRCULANTES	-	-	-	-	-	-
1.2.8.1	ESTIMACIONES POR PÉRDIDA DE CUENTAS INCOBRABLES DE DOCUMENTOS POR COBRAR A LARGO PLAZO	-	-	-	-	-	-
1.2.8.2	ESTIMACIONES POR PÉRDIDA DE CUENTAS INCOBRABLES DE DEUDORES DIVERSOS POR COBRAR A LARGO PLAZO	-	-	-	-	-	-
1.2.8.3	ESTIMACIONES POR PÉRDIDA DE CUENTAS INCOBRABLES DE INGRESOS POR COBRAR A LARGO PLAZO	-	-	-	-	-	-
1.2.8.4	ESTIMACIONES POR PÉRDIDA DE CUENTAS INCOBRABLES DE PRÉSTAMOS OTORGADOS A LARGO PLAZO	-	-	-	-	-	-
1.2.8.9	ESTIMACIONES POR PÉRDIDA DE OTRAS CUENTAS INCOBRABLES A LARGO PLAZO	-	-	-	-	-	-
1.2.9	OTROS ACTIVOS NO CIRCULANTES	-	-	-	-	-	-
1.2.9.1	BIENES EN CONCESIÓN	-	-	-	-	-	-
1.2.9.2	BIENES EN ARRENDAMIENTO FINANCIERO	-	-	-	-	-	-
1.2.9.3	BIENES EN COMODATO	-	-	-	-	-	-
2	PASIVO	946,458.06	5,629,531.53	5,835,805.13	1,152,731.66		
2.1	PASIVO CIRCULANTE	837,162.06	5,629,531.53	5,744,858.13	952,488.66		
2.1.1	CUENTAS POR PAGAR A CORTO PLAZO	625,297.27	5,713,241.39	6,040,432.78	952,488.66		
2.1.1.1	SERVICIOS PERSONALES POR PAGAR A CORTO PLAZO	21,952.85	2,882,367.13	2,882,367.13	21,952.85		
2.1.1.2	PROVEEDORES POR PAGAR A CORTO PLAZO	293,491.78	2,200,317.74	2,377,180.97	470,355.01		
2.1.1.3	CONTRATISTAS POR OBRAS PÚBLICAS POR PAGAR A CORTO PLAZO	-	-	-	-		
2.1.1.4	PARTICIPACIONES Y APORTACIONES POR PAGAR A CORTO PLAZO	-	-	-	-		
2.1.1.5	TRANSFERENCIAS OTORGADAS POR PAGAR A CORTO PLAZO	-	-	-	-		
2.1.1.6	INTERESES, COMISIONES Y OTROS GASTOS DE LA DEUDA PÚBLICA POR PAGAR A CORTO PLAZO	-	-	-	-		
2.1.1.7	RETENCIONES Y CONTRIBUCIONES POR PAGAR A CORTO PLAZO	312,311.79	364,966.59	498,934.82	446,280.02		
2.1.1.8	DEVOLUCIONES DE LA LEY DE INGRESOS POR PAGAR A CORTO PLAZO	-	-	-	-		
2.1.1.9	OTRAS CUENTAS POR PAGAR A CORTO PLAZO	-	2,459.15	265,589.93	13,900.78		
2.1.2	DOCUMENTOS POR PAGAR A CORTO PLAZO	-	-	-	-		
2.1.2.1	DOCUMENTOS COMERCIALES POR PAGAR A CORTO PLAZO	-	-	-	-		
2.1.2.2	DOCUMENTOS CON CONTRATISTAS POR OBRAS PÚBLICAS POR PAGAR A CORTO PLAZO	-	-	-	-		
2.1.2.9	OTROS DOCUMENTOS POR PAGAR A CORTO PLAZO	-	-	-	-		
2.1.3	PORCIÓN A CORTO PLAZO DE LA DEUDA PÚBLICA A LARGO PLAZO	-	-	-	-		
2.1.3.1	PORCIÓN A CORTO PLAZO DE LA DEUDA PÚBLICA INTERNA	-	-	-	-		

2.1.3.2	PORCIÓN A CORTO PLAZO DE LA DEUDA PÚBLICA EXTERNA	-	-	-	-
2.1.3.3	PORCIÓN A CORTO PLAZO DE ARRENDAMIENTO FINANCIERO	-	-	-	-
2.1.4	TÍTULOS Y VALORES A CORTO PLAZO	-	-	-	-
2.1.4.1	TÍTULOS Y VALORES DE LA DEUDA PÚBLICA INTERNA A CORTO PLAZO	-	-	-	-
2.1.4.2	TÍTULOS Y VALORES DE LA DEUDA PÚBLICA EXTERNA A CORTO PLAZO	-	-	-	-
2.1.5	PASIVOS DIFERIDOS A CORTO PLAZO	-	-	-	-
2.1.5.1	INGRESOS COBRADOS POR ADELANTADO A CORTO PLAZO	-	-	-	-
2.1.5.2	INTERESES COBRADOS POR ADELANTADO A CORTO PLAZO	-	-	-	-
2.1.5.9	OTROS PASIVOS DIFERIDOS A CORTO PLAZO	-	-	-	-
2.1.6	FONDOS Y BIENES DE TERCEROS EN GARANTÍA Y/O ADMINISTRACIÓN A CORTO PLAZO	-	-	-	-
2.1.6.1	FONDOS EN GARANTÍA A CORTO PLAZO	-	-	-	-
2.1.6.2	FONDOS EN ADMINISTRACIÓN A CORTO PLAZO	-	-	-	-
2.1.6.3	FONDOS CONTINGENTES A CORTO PLAZO	-	-	-	-
2.1.6.4	FONDOS DE FIDEICOMISOS, MANDATOS Y CONTRATOS ANÁLOGOS A CORTO PLAZO	-	-	-	-
2.1.6.5	OTROS FONDOS DE TERCEROS EN GARANTÍA Y/O ADMINISTRACIÓN A CORTO PLAZO	-	-	-	-
2.1.6.6	VALORES Y BIENES EN GARANTÍA A CORTO PLAZO	-	-	-	-
2.1.7	PROVISIONES A CORTO PLAZO	211,864.79	83,709.86	295,574.65	-
2.1.7.1	PROVISIÓN PARA DEMANDAS Y JUICIOS A CORTO PLAZO	-	-	-	-
2.1.7.2	PROVISIÓN PARA CONTINGENCIAS A CORTO PLAZO	211,864.79	83,709.86	295,574.65	-
2.1.7.9	OTRAS PROVISIONES A CORTO PLAZO	-	-	-	-
2.1.9	OTROS PASIVOS A CORTO PLAZO	-	-	-	-
2.1.9.1	INGRESOS POR CLASIFICAR	-	-	-	-
2.1.9.2	RECAUDACIÓN POR PARTICIPAR	-	-	-	-
2.1.9.9	OTROS PASIVOS CIRCULANTES	-	-	-	-
2.2	PASIVO NO CIRCULANTE	109,296.00	-	90,947.00	200,243.00
2.2.1	CUENTAS POR PAGAR A LARGO PLAZO	-	-	-	-
2.2.1.1	PROVEEDORES POR PAGAR A LARGO PLAZO	-	-	-	-
2.2.1.2	CONTRATISTAS POR OBRAS PÚBLICAS POR PAGAR A LARGO PLAZO	-	-	-	-
2.2.2	DOCUMENTOS POR PAGAR A LARGO PLAZO	-	-	-	-
2.2.2.1	DOCUMENTOS COMERCIALES POR PAGAR A LARGO PLAZO	-	-	-	-
2.2.2.2	DOCUMENTOS CON CONTRATISTAS POR OBRAS PÚBLICAS POR PAGAR A LARGO PLAZO	-	-	-	-
2.2.2.9	OTROS DOCUMENTOS POR PAGAR A LARGO PLAZO	-	-	-	-
2.2.3	DEUDA PÚBLICA A LARGO PLAZO	-	-	-	-
2.2.3.1	TÍTULOS Y VALORES DE LA DEUDA PÚBLICA INTERNA A LARGO PLAZO	-	-	-	-
2.2.3.2	TÍTULOS Y VALORES DE LA DEUDA PÚBLICA EXTERNA A LARGO PLAZO	-	-	-	-
2.2.3.3	PRÉSTAMOS DE LA DEUDA PÚBLICA INTERNA POR PAGAR A LARGO PLAZO	-	-	-	-
2.2.3.4	PRÉSTAMOS DE LA DEUDA PÚBLICA EXTERNA POR PAGAR A LARGO PLAZO	-	-	-	-
2.2.3.5	ARRENDAMIENTO FINANCIERO POR PAGAR A LARGO PLAZO	-	-	-	-
2.2.4	PASIVOS DIFERIDOS A LARGO PLAZO	-	-	-	-
2.2.4.1	CRÉDITOS DIFERIDOS A LARGO PLAZO	-	-	-	-
2.2.4.2	INTERESES COBRADOS POR ADELANTADO A LARGO PLAZO	-	-	-	-
2.2.4.9	OTROS PASIVOS DIFERIDOS A LARGO PLAZO	-	-	-	-
2.2.5	FONDOS Y BIENES DE TERCEROS EN GARANTÍA Y/O ADMINISTRACIÓN A LARGO PLAZO	-	-	-	-

2.2.5.1	FONDOS EN GARANTÍA A LARGO PLAZO	-	-	-	-	-	-	-
2.2.5.2	FONDOS EN ADMINISTRACIÓN A LARGO PLAZO	-	-	-	-	-	-	-
2.2.5.3	FONDOS CONTINGENTES A LARGO PLAZO	-	-	-	-	-	-	-
2.2.5.4	FONDOS DE FIDEICOMISOS, MANDATOS Y CONTRATOS ANÁLOGOS A LARGO PLAZO	-	-	-	-	-	-	-
2.2.5.5	OTROS FONDOS DE TERCEROS EN GARANTÍA Y/O ADMINISTRACIÓN A LARGO PLAZO	-	-	-	-	-	-	-
2.2.5.6	VALORES Y BIENES EN GARANTÍA A LARGO PLAZO	-	-	-	-	-	-	-
2.2.6	PROVISIONES A LARGO PLAZO	109,296.00	-	-	-	90,947.00	-	200,243.00
2.2.6.1	PROVISIÓN PARA DEMANDAS Y JUICIOS A LARGO PLAZO	-	-	-	-	-	-	-
2.2.6.2	PROVISIÓN PARA PENSIONES A LARGO PLAZO	-	-	-	-	-	-	-
2.2.6.3	PROVISIÓN PARA CONTINGENCIAS A LARGO PLAZO	-	-	-	-	-	-	-
2.2.6.9	OTRAS PROVISIONES A LARGO PLAZO	109,296.00	-	-	-	90,947.00	-	200,243.00
3	HACIENDA PÚBLICA/ PATRIMONIO	33,970,557.57	2,836,479.26	-	-	-	-	31,134,078.31
3.1	HACIENDA PÚBLICA/PATRIMONIO CONTRIBUIDO	33,447,645.88	-	-	-	-	-	33,447,645.88
3.1.1	APORTACIONES	-	-	-	-	-	-	-
3.1.2	DONACIONES DE CAPITAL	33,615,473.68	-	-	-	-	-	33,615,473.68
3.1.3	ACTUALIZACIÓN DE LA HACIENDA PÚBLICA/PATRIMONIO	-	167,827.80	-	-	-	-	167,827.80
3.2	HACIENDA PÚBLICA /PATRIMONIO GENERADO	522,911.69	2,836,479.26	-	-	-	-	2,313,567.57
3.2.1	RESULTADOS DEL EJERCICIO (AHORRO/ DESAHORRO)	-	-	-	-	-	-	-
3.2.2	RESULTADOS DE EJERCICIOS ANTERIORES	929,807.66	-	-	-	-	-	929,807.66
3.2.3	REVALÚOS	-	-	-	-	-	-	-
3.2.3.1	REVALÚO DE BIENES INMUEBLES	-	-	-	-	-	-	-
3.2.3.2	REVALÚO DE BIENES MUEBLES	-	-	-	-	-	-	-
3.2.3.3	REVALÚO DE BIENES INTANGIBLES	-	-	-	-	-	-	-
3.2.3.9	OTROS REVALÚOS	-	-	-	-	-	-	-
3.2.4	RESERVAS	-	-	-	-	-	-	-
3.2.4.1	RESERVAS DE PATRIMONIO	-	-	-	-	-	-	-
3.2.4.2	RESERVAS TERRITORIALES	-	-	-	-	-	-	-
3.2.4.3	RESERVAS POR CONTINGENCIAS	-	-	-	-	-	-	-
3.2.5	RECTIFICACIONES DE RESULTADOS DE EJERCICIOS ANTERIORES	-	406,895.97	-	-	2,836,479.26	-	3,243,375.23
3.2.5.1	CAMBIOS EN POLÍTICAS CONTABLES	-	-	-	-	-	-	-
3.2.5.2	CAMBIOS POR ERRORES CONTABLES	-	406,895.97	-	-	2,836,479.26	-	3,243,375.23
3.3	EXCESO O INSUFICIENCIA EN LA ACTUALIZACIÓN DE LA HACIENDA PÚBLICA/PATRIMONIO	-	-	-	-	-	-	-
3.3.1	RESULTADO POR POSICIÓN MONETARIA	-	-	-	-	-	-	-
3.3.2	RESULTADO POR TENENCIA DE ACTIVOS NO MONETARIOS	-	-	-	-	-	-	-
4	INGRESOS Y OTROS BENEFICIOS	11,097,019.53	-	-	-	4,768,835.33	-	15,865,854.86
4.1	INGRESOS DE GESTIÓN	3,223,745.00	-	-	-	551,013.00	-	3,774,758.00
4.1.1	IMPUESTOS	-	-	-	-	-	-	-
4.1.1.1	IMPUESTOS SOBRE LOS INGRESOS	-	-	-	-	-	-	-
4.1.1.2	IMPUESTOS SOBRE EL PATRIMONIO	-	-	-	-	-	-	-
4.1.1.3	IMPUESTOS SOBRE LA PRODUCCIÓN, EL CONSUMO Y LAS TRANSACCIONES	-	-	-	-	-	-	-
4.1.1.4	IMPUESTOS AL COMERCIO EXTERIOR	-	-	-	-	-	-	-
4.1.1.5	IMPUESTOS SOBRE NÓMINAS Y ASIMILABLES	-	-	-	-	-	-	-
4.1.1.6	IMPUESTOS ECOLÓGICOS	-	-	-	-	-	-	-
4.1.1.7	ACCESORIOS DE IMPUESTOS	-	-	-	-	-	-	-



4.1.1.8	IMPUESTOS NO COMPRENDIDOS EN LA LEY DE INGRESOS VIGENTE, CAUSADOS EN EJERCICIOS FISCALES ANTERIORES PENDIENTES DE LIQUIDACIÓN O PAGO	-	-	-	-
4.1.1.9	OTROS IMPUESTOS	-	-	-	-
<b>4.1.2</b>	<b>CUOTAS Y APORTACIONES DE SEGURIDAD SOCIAL</b>	-	-	-	-
4.1.2.1	APORTACIONES PARA FONDOS DE VIVIENDA	-	-	-	-
4.1.2.2	CUOTAS PARA EL SEGURO SOCIAL	-	-	-	-
4.1.2.3	CUOTAS DE AHORRO PARA EL RETIRO	-	-	-	-
4.1.2.4	ACCESORIOS DE CUOTAS Y APORTACIONES DE SEGURIDAD SOCIAL	-	-	-	-
4.1.2.9	OTRAS CUOTAS Y APORTACIONES PARA LA SEGURIDAD SOCIAL	-	-	-	-
<b>4.1.3</b>	<b>CONTRIBUCIONES DE MEJORAS</b>	-	-	-	-
4.1.3.1	CONTRIBUCIONES DE MEJORAS POR OBRAS PÚBLICAS	-	-	-	-
4.1.3.2	CONTRIBUCIONES DE MEJORAS NO COMPRENDIDAS EN LA LEY DE INGRESOS VIGENTE, CAUSADAS EN EJERCICIOS FISCALES ANTERIORES PENDIENTES DE LIQUIDACIÓN O PAGO	-	-	-	-
<b>4.1.4</b>	<b>DERECHOS</b>	-	-	-	-
4.1.4.1	DERECHOS POR EL USO, GOCE, APROVECHAMIENTO O EXPLOTACIÓN DE BIENES DE DOMINIO PÚBLICO	-	-	-	-
4.1.4.2	DERECHOS A LOS HIDROCARBUROS	-	-	-	-
4.1.4.3	DERECHOS POR PRESTACIÓN DE SERVICIOS	-	-	-	-
4.1.4.4	ACCESORIOS DE DERECHOS	-	-	-	-
4.1.4.5	DERECHOS NO COMPRENDIDOS EN LA LEY DE INGRESOS VIGENTE, CAUSADOS EN EJERCICIOS FISCALES ANTERIORES PENDIENTES DE LIQUIDACIÓN O PAGO	-	-	-	-
4.1.4.9	OTROS DERECHOS	-	-	-	-
<b>4.1.5</b>	<b>PRODUCTOS DE TIPO CORRIENTE</b>	-	-	-	-
4.1.5.1	PRODUCTOS DERIVADOS DEL USO Y APROVECHAMIENTO DE BIENES NO SUJETOS A RÉGIMEN DE DOMINIO PÚBLICO	-	-	-	-
4.1.5.2	ENAJENACIÓN DE BIENES MUEBLES NO SUJETOS A SER INVENTARIADOS	-	-	-	-
4.1.5.3	ACCESORIOS DE PRODUCTOS	-	-	-	-
4.1.5.4	PRODUCTOS NO COMPRENDIDOS EN LA LEY DE INGRESOS VIGENTE, CAUSADOS EN EJERCICIOS FISCALES ANTERIORES PENDIENTES DE LIQUIDACIÓN O PAGO	-	-	-	-
4.1.5.9	OTROS PRODUCTOS QUE GENERAN INGRESOS CORRIENTES	-	-	-	-
<b>4.1.6</b>	<b>APROVECHAMIENTOS DE TIPO CORRIENTE</b>	-	-	-	-
4.1.6.1	INCENTIVOS DERIVADOS DE LA COLABORACIÓN FISCAL (DEROGADA)	-	-	-	-
4.1.6.2	MULTAS	-	-	-	-
4.1.6.3	INDEMNIZACIONES	-	-	-	-
4.1.6.4	REINTEGROS	-	-	-	-
4.1.6.5	APROVECHAMIENTOS PROVENIENTES DE OBRAS PÚBLICAS	-	-	-	-
4.1.6.6	APROVECHAMIENTOS POR PARTICIPACIONES DERIVADAS DE LA APLICACIÓN DE LEYES	-	-	-	-
4.1.6.7	APROVECHAMIENTOS POR APORTACIONES Y COOPERACIONES	-	-	-	-
4.1.6.8	ACCESORIOS DE APROVECHAMIENTOS	-	-	-	-
4.1.6.9	OTROS APROVECHAMIENTOS	-	-	-	-
<b>4.1.7</b>	<b>INGRESOS POR VENTA DE BIENES Y SERVICIOS</b>	3,223,745.00	551,013.00	-	3,774,758.00
4.1.7.1	INGRESOS POR VENTA DE MERCANCÍAS	-	-	-	-
4.1.7.2	INGRESOS POR VENTA DE BIENES Y SERVICIOS PRODUCIDOS EN ESTABLECIMIENTOS DEL GOBIERNO	-	-	-	-
4.1.7.3	INGRESOS POR VENTA DE BIENES Y SERVICIOS DE ORGANISMOS DESCENTRALIZADOS	3,223,745.00	551,013.00	-	3,774,758.00

4.1.7.4	INGRESOS DE OPERACIÓN DE ENTIDADES PARAESTATALES EMPRESARIALES Y NO FINANCIERAS	-	-	-	-	-
4.1.7.5	INGRESOS POR VENTA DE BIENES Y PRESTACIÓN DE SERVICIOS DE ENTIDADES PARAESTATALES EMPRESARIALES FINANCIERAS MONETARIAS CON PARTICIPACIÓN ESTATAL MAYORITARIA	-	-	-	-	-
4.1.7.6	INGRESOS POR VENTA DE BIENES Y PRESTACIÓN DE SERVICIOS DE ENTIDADES PARAESTATALES EMPRESARIALES FINANCIERAS NO MONETARIAS CON PARTICIPACIÓN ESTATAL MAYORITARIA	-	-	-	-	-
4.1.7.7	INGRESOS POR VENTA DE BIENES Y PRESTACIÓN DE SERVICIOS DE FIDEICOMISOS FINANCIEROS PÚBLICOS CON PARTICIPACIÓN ESTATAL MAYORITARIA	-	-	-	-	-
4.1.7.8	INGRESOS POR VENTA DE BIENES Y PRESTACIÓN DE SERVICIOS DE LOS PODERES LEGISLATIVO Y JUDICIAL, Y DE LOS ÓRGANOS AUTÓNOMOS	-	-	-	-	-
4.1.9	<b>INGRESOS NO COMPRENDIDOS EN LAS FRACCIONES DE LA LEY DE INGRESOS CAUSADOS EN EJERCICIOS FISCALES ANTERIORES PENDIENTES DE LIQUIDACIÓN O PAGO</b>	-	-	-	-	-
4.1.9.1	IMPUESTOS NO COMPRENDIDOS EN LAS FRACCIONES DE LA LEY DE INGRESOS CAUSADOS EN EJERCICIOS FISCALES ANTERIORES PENDIENTES DE LIQUIDACIÓN O PAGO	-	-	-	-	-
4.1.9.2	CONTRIBUCIONES DE MEJORAS, DERECHOS, PRODUCTOS Y APROVECHAMIENTOS NO COMPRENDIDOS EN LAS FRACCIONES DE LA LEY DE INGRESOS CAUSADOS EN EJERCICIOS FISCALES ANTERIORES PENDIENTES DE LIQUIDACIÓN O PAGO	-	-	-	-	-
4.2	<b>PARTICIPACIONES, APORTACIONES, TRANSFERENCIAS, ASIGNACIONES, SUBSIDIOS Y OTRAS AYUDAS</b>	7,765,850.06	-	-	4,116,540.12	11,882,390.18
4.2.1	<b>PARTICIPACIONES Y APORTACIONES</b>	7,765,850.06	-	-	4,116,540.12	11,882,390.18
4.2.1.1	PARTICIPACIONES	-	-	-	-	-
4.2.1.2	APORTACIONES	-	-	-	-	-
4.2.1.3	CONVENIOS	-	-	-	-	-
4.2.1.4	INCENTIVOS DERIVADOS DE LA COLABORACIÓN FISCAL	7,765,850.06	-	-	4,116,540.12	11,882,390.18
4.2.1.5	FONDOS DISTINTOS DE APORTACIONES	-	-	-	-	-
4.2.2	<b>TRANSFERENCIAS, ASIGNACIONES, SUBSIDIOS Y OTRAS AYUDAS</b>	-	-	-	-	-
4.2.2.1	TRANSFERENCIAS INTERNAS Y ASIGNACIONES DEL SECTOR PÚBLICO	-	-	-	-	-
4.2.2.2	TRANSFERENCIAS DEL SECTOR PÚBLICO	-	-	-	-	-
4.2.2.3	SUBSIDIOS Y SUBVENCIONES	-	-	-	-	-
4.2.2.4	AYUDAS SOCIALES	-	-	-	-	-
4.2.2.5	PENSIONES Y JUBILACIONES	-	-	-	-	-
4.2.2.6	TRANSFERENCIAS DEL EXTERIOR	-	-	-	-	-
4.2.2.7	TRANSFERENCIAS DEL FONDO MEXICANO DEL PETRÓLEO PARA LA ESTABILIZACIÓN Y EL DESARROLLO	-	-	-	-	-
4.3	<b>OTROS INGRESOS Y BENEFICIOS</b>	107,424.47	-	-	101,282.21	208,706.68
4.3.1	<b>INGRESOS FINANCIEROS</b>	25,974.47	-	-	16,097.21	42,071.68
4.3.1.1	INTERESES GANADOS DE VALORES, CRÉDITOS, BONOS Y OTROS.	-	-	-	-	-
4.3.1.9	OTROS INGRESOS FINANCIEROS	25,974.47	-	-	16,097.21	42,071.68
4.3.2	<b>INCREMENTO POR VARIACIÓN DE INVENTARIOS</b>	-	-	-	-	-
4.3.2.1	INCREMENTO POR VARIACIÓN DE INVENTARIOS DE MERCANCIAS PARA VENTA	-	-	-	-	-
4.3.2.2	INCREMENTO POR VARIACIÓN DE INVENTARIOS DE MERCANCIAS TERMINADAS	-	-	-	-	-
4.3.2.3	INCREMENTO POR VARIACIÓN DE INVENTARIOS DE MERCANCIAS EN PROCESO DE ELABORACIÓN	-	-	-	-	-
4.3.2.4	INCREMENTO POR VARIACIÓN DE INVENTARIOS DE MATERIAS PRIMAS, MATERIALES Y SUMINISTROS PARA PRODUCCIÓN	-	-	-	-	-

4.3.2.5	INCREMENTO POR VARIACIÓN DE ALMACÉN DE MATERIAS PRIMAS, MATERIALES Y SUMINISTROS DE CONSUMO	-	-	-	-	-
<b>4.3.3</b>	<b>DISMINUCIÓN DEL EXCESO DE ESTIMACIONES POR PÉRDIDA O DETERIORO U OBSOLESCENCIA</b>	-	-	-	-	-
4.3.3.1	DISMINUCIÓN DEL EXCESO DE ESTIMACIONES POR PÉRDIDA O DETERIORO U OBSOLESCENCIA	-	-	-	-	-
<b>4.3.4</b>	<b>DISMINUCIÓN DEL EXCESO DE PROVISIONES</b>	-	-	-	-	-
4.3.4.1	DISMINUCIÓN DEL EXCESO EN PROVISIONES	-	-	-	-	-
<b>4.3.9</b>	<b>OTROS INGRESOS Y BENEFICIOS VARIOS</b>	81,450.00	-	85,185.00	-	166,635.00
4.3.9.1	OTROS INGRESOS DE EJERCICIOS ANTERIORES	-	-	-	-	-
4.3.9.2	BONIFICACIONES Y DESCUENTOS OBTENIDOS	-	-	-	-	-
4.3.9.3	DIFERENCIAS POR TIPO DE CAMBIO A FAVOR EN EFECTIVO Y EQUIVALENTES	-	-	-	-	-
4.3.9.4	DIFERENCIAS DE COTIZACIONES A FAVOR EN VALORES NEGOCIABLES	-	-	-	-	-
4.3.9.5	RESULTADO POR POSICIÓN MONETARIA	-	-	-	-	-
4.3.9.6	UTILIDADES POR PARTICIPACIÓN PATRIMONIAL	-	-	-	-	-
4397	DIFERENCIAS POR REESTRUCTURACIÓN DE DEUDA PÚBLICA A FAVOR	-	-	-	-	-
4.3.9.9	OTROS INGRESOS Y BENEFICIOS VARIOS	81,450.00	-	85,185.00	-	166,635.00
<b>5</b>	<b>GASTOS Y OTRAS PERDIDAS</b>	12,855,948.78	7,080,561.86	-	-	19,936,510.64
<b>5.1</b>	<b>GASTOS DE FUNCIONAMIENTO</b>	9,936,993.45	4,808,838.56	-	-	14,745,832.01
5.1.1	SERVICIOS PERSONALES	6,572,117.27	2,882,367.13	-	-	9,454,484.40
5.1.1.1	REMUNERACIONES AL PERSONAL DE CARÁCTER PERMANENTE	5,060,332.54	1,867,217.03	-	-	6,927,549.57
5.1.1.2	REMUNERACIONES AL PERSONAL DE CARÁCTER TRANSITORIO	-	-	-	-	-
5.1.1.3	REMUNERACIONES ADICIONALES Y ESPECIALES	489,001.41	504,427.99	-	-	993,429.40
5.1.1.4	SEGURIDAD SOCIAL	634,201.88	342,482.19	-	-	976,684.07
5.1.1.5	OTRAS PRESTACIONES SOCIALES Y ECONÓMICAS	388,581.44	147,810.97	-	-	536,392.41
5.1.1.6	PAGO DE ESTÍMULOS A SERVIDORES PÚBLICOS	-	20,428.95	-	-	20,428.95
<b>5.1.2</b>	<b>MATERIALES Y SUMINISTROS</b>	525,459.48	188,684.77	-	-	714,144.25
5.1.2.1	MATERIALES DE ADMINISTRACIÓN, EMISIÓN DE DOCUMENTOS Y ARTÍCULOS OFICIALES	156,200.33	56,984.49	-	-	213,184.82
5.1.2.2	ALIMENTOS Y UTENSILIOS	67,018.46	45,118.00	-	-	112,136.46
5.1.2.3	MATERIAS PRIMAS Y MATERIALES DE PRODUCCIÓN Y COMERCIALIZACIÓN	-	-	-	-	-
5.1.2.4	MATERIALES Y ARTÍCULOS DE CONSTRUCCIÓN Y DE REPARACIÓN	117,147.28	2,598.28	-	-	119,745.56
5.1.2.5	PRODUCTOS QUÍMICOS, FARMACÉUTICOS Y DE LABORATORIO	29,590.18	42,984.00	-	-	72,574.18
5.1.2.6	COMBUSTIBLES, LUBRICANTES Y ADITIVOS	117,001.06	38,950.00	-	-	155,951.06
5.1.2.7	VESTUARIO, BLANCOS, PRENDAS DE PROTECCIÓN Y ARTÍCULOS DEPORTIVOS	32,415.71	2,050.00	-	-	34,465.71
5.1.2.8	MATERIALES Y SUMINISTROS PARA SEGURIDAD	-	-	-	-	-
5.1.2.9	HERRAMIENTAS, REFACCIONES Y ACCESORIOS MENORES	6,086.46	-	-	-	6,086.46
<b>5.1.3</b>	<b>SERVICIOS GENERALES</b>	2,839,416.70	1,737,786.66	-	-	4,577,203.36
5.1.3.1	SERVICIOS BÁSICOS	407,209.68	161,076.00	-	-	568,285.68
5.1.3.2	SERVICIOS DE ARRENDAMIENTO	364,406.98	178,795.98	-	-	543,202.96
5.1.3.3	SERVICIOS PROFESIONALES, CIENTÍFICOS Y TÉCNICOS Y OTROS SERVICIOS	916,768.27	666,239.22	-	-	1,583,007.49
5.1.3.4	SERVICIOS FINANCIEROS, BANCARIOS Y COMERCIALES	69,336.25	8,674.77	-	-	78,011.02
5.1.3.5	SERVICIOS DE INSTALACIÓN, REPARACIÓN, MANTENIMIENTO Y CONSERVACIÓN	652,428.89	273,312.14	-	-	925,741.03
5.1.3.6	SERVICIOS DE COMUNICACIÓN SOCIAL Y PUBLICIDAD	19,802.00	75,910.40	-	-	95,712.40
5.1.3.7	SERVICIOS DE TRASLADO Y VIÁTICOS	212,501.63	110,343.15	-	-	322,844.78
5.1.3.8	SERVICIOS OFICIALES	-	1,500.00	-	-	1,500.00

5.1.3.9	OTROS SERVICIOS GENERALES		196,963.00	261,935.00	-	458,898.00
5.2	TRANSFERENCIAS, ASIGNACIONES, SUBSIDIOS Y OTRAS AYUDAS		-	-	-	-
5.2.1	TRANSFERENCIAS INTERNAS Y ASIGNACIONES AL SECTOR PÚBLICO		-	-	-	-
5.2.1.1	ASIGNACIONES AL SECTOR PÚBLICO		-	-	-	-
5.2.1.2	TRANSFERENCIAS INTERNAS AL SECTOR PÚBLICO		-	-	-	-
5.2.2	TRANSFERENCIAS AL RESTO DEL SECTOR PÚBLICO		-	-	-	-
5.2.2.1	TRANSFERENCIAS A ENTIDADES PARAESTATALES		-	-	-	-
5.2.2.2	TRANSFERENCIAS A ENTIDADES FEDERATIVAS Y MUNICIPIOS		-	-	-	-
5.2.3	SUBSIDIOS Y SUBVENCIONES		-	-	-	-
5.2.3.1	SUBSIDIOS		-	-	-	-
5.2.3.2	SUBVENCIONES		-	-	-	-
5.2.4	AYUDAS SOCIALES		-	-	-	-
5.2.4.1	AYUDAS SOCIALES A PERSONAS		-	-	-	-
5.2.4.2	BECAS		-	-	-	-
5.2.4.3	AYUDAS SOCIALES A INSTITUCIONES		-	-	-	-
5.2.4.4	AYUDAS SOCIALES POR DESASTRES NATURALES Y OTROS SINIESTROS		-	-	-	-
5.2.5	PENSIONES Y JUBILACIONES		-	-	-	-
5.2.5.1	PENSIONES		-	-	-	-
5.2.5.2	JUBILACIONES		-	-	-	-
5.2.5.9	OTRAS PENSIONES Y JUBILACIONES		-	-	-	-
5.2.6	TRANSFERENCIAS A FIDEICOMISOS, MANDATOS Y CONTRATOS ANÁLOGOS		-	-	-	-
5.2.6.1	TRANSFERENCIAS A FIDEICOMISOS, MANDATOS Y CONTRATOS ANÁLOGOS AL GOBIERNO		-	-	-	-
5.2.6.2	TRANSFERENCIAS A FIDEICOMISOS, MANDATOS Y CONTRATOS ANÁLOGOS A ENTIDADES PARAESTATALES		-	-	-	-
5.2.7	TRANSFERENCIAS A LA SEGURIDAD SOCIAL		-	-	-	-
5.2.7.1	TRANSFERENCIAS POR OBLIGACIONES DE LEY		-	-	-	-
5.2.8	DONATIVOS		-	-	-	-
5.2.8.1	DONATIVOS A INSTITUCIONES SIN FINES DE LUCRO		-	-	-	-
5.2.8.2	DONATIVOS A ENTIDADES FEDERATIVAS Y MUNICIPIOS		-	-	-	-
5.2.8.3	DONATIVOS A FIDEICOMISO, MANDATOS Y CONTRATOS ANÁLOGOS PRIVADOS		-	-	-	-
5.2.8.4	DONATIVOS A FIDEICOMISO, MANDATOS Y CONTRATOS ANÁLOGOS ESTATALES		-	-	-	-
5.2.8.5	DONATIVOS INTERNACIONALES		-	-	-	-
5.2.9	TRANSFERENCIAS AL EXTERIOR		-	-	-	-
5.2.9.1	TRANSFERENCIAS AL EXTERIOR A GOBIERNOS EXTRANJEROS Y ORGANISMOS INTERNACIONALES		-	-	-	-
5.2.9.2	TRANSFERENCIAS AL SECTOR PRIVADO EXTERNO		-	-	-	-
5.3	PARTICIPACIONES Y APORTACIONES		-	-	-	-
5.3.1	PARTICIPACIONES		-	-	-	-
5.3.1.1	PARTICIPACIONES DE LA FEDERACIÓN A ENTIDADES FEDERATIVAS Y MUNICIPIOS		-	-	-	-
5.3.1.2	PARTICIPACIONES DE LAS ENTIDADES FEDERATIVAS A LOS MUNICIPIOS		-	-	-	-
5.3.2	APORTACIONES		-	-	-	-
5.3.2.1	APORTACIONES DE LA FEDERACIÓN A ENTIDADES FEDERATIVAS Y MUNICIPIOS		-	-	-	-
5.3.2.2	APORTACIONES DE LAS ENTIDADES FEDERATIVAS A LOS MUNICIPIOS		-	-	-	-
5.3.3	CONVENIOS		-	-	-	-

5.3.3.1	CONVENIOS DE REASIGNACIÓN	-	-	-	-
5.3.3.2	CONVENIOS DE DESCENTRALIZACIÓN Y OTROS	-	-	-	-
5.4	INTERESES, COMISIONES Y OTROS GASTOS DE LA DEUDA PÚBLICA	-	-	-	-
5.4.1	INTERESES DE LA DEUDA PÚBLICA	-	-	-	-
5.4.1.1	INTERESES DE LA DEUDA PÚBLICA INTERNA	-	-	-	-
5.4.1.2	INTERESES DE LA DEUDA PÚBLICA EXTERNA	-	-	-	-
5.4.2	COMISIONES DE LA DEUDA PÚBLICA	-	-	-	-
5.4.2.1	COMISIONES DE LA DEUDA PÚBLICA INTERNA	-	-	-	-
5.4.2.2	COMISIONES DE LA DEUDA PÚBLICA EXTERNA	-	-	-	-
5.4.3	GASTOS DE LA DEUDA PÚBLICA	-	-	-	-
5.4.3.1	GASTOS DE LA DEUDA PÚBLICA INTERNA	-	-	-	-
5.4.3.2	GASTOS DE LA DEUDA PÚBLICA EXTERNA	-	-	-	-
5.4.4	COSTO POR COBERTURAS	-	-	-	-
5.4.4.1	COSTO POR COBERTURAS	-	-	-	-
5.4.5	APOYOS FINANCIEROS	-	-	-	-
5.4.5.1	APOYOS FINANCIEROS A INTERMEDIARIOS	-	-	-	-
5.4.5.2	APOYO FINANCIEROS A AHORRADORES Y DEUDORES DEL SISTEMA FINANCIERO NACIONAL	-	-	-	-
5.5	OTROS GASTOS Y PERDIDAS EXTRAORDINARIAS	2,918,955.33	2,271,723.30	-	5,190,678.63
5.5.1	ESTIMACIONES, DEPRECIACIONES, DETERIORS, OBSOLESCENCIA Y AMORTIZACIONES	2,891,175.33	2,271,723.30	-	5,162,898.63
5.5.1.1	ESTIMACIONES POR PÉRDIDA O DETERIORO DE ACTIVOS CIRCULANTES	-	-	-	-
5.5.1.2	ESTIMACIONES POR PÉRDIDA O DETERIORO DE ACTIVO NO CIRCULANTE	-	-	-	-
5.5.1.3	DEPRECIACIÓN DE BIENES INMUEBLES	2,891,175.33	-	-	2,891,175.33
5.5.1.4	DEPRECIACIÓN DE INFRAESTRUCTURA	-	-	-	-
5.5.1.5	DEPRECIACIÓN DE BIENES MUEBLES	-	2,161,022.22	-	2,161,022.22
5.5.1.6	DETERIORO DE LOS ACTIVOS BIOLÓGICOS	-	-	-	-
5.5.1.7	AMORTIZACIÓN DE ACTIVOS INTANGIBLES	-	110,701.08	-	110,701.08
5.5.1.8	DISMINUCIÓN DE BIENES POR PÉRDIDA, OBSOLESCENCIA Y DETERIORO	-	-	-	-
5.5.2	PROVISIONES	-	-	-	-
5.5.2.1	PROVISIONES DE PASIVOS A CORTO PLAZO	-	-	-	-
5.5.2.2	PROVISIONES DE PASIVOS A LARGO PLAZO	-	-	-	-
5.5.3	DISMINUCIÓN DE INVENTARIOS	-	-	-	-
5.5.3.1	DISMINUCIÓN DE INVENTARIOS DE MERCANCIAS PARA VENTA	-	-	-	-
5.5.3.2	DISMINUCIÓN DE INVENTARIOS DE MERCANCIAS TERMINADAS	-	-	-	-
5.5.3.3	DISMINUCIÓN DE INVENTARIOS DE MERCANCIAS EN PROCESO DE ELABORACIÓN	-	-	-	-
5.5.3.4	DISMINUCIÓN DE INVENTARIOS DE MATERIAS PRIMAS, MATERIALES Y SUMINISTROS PARA PRODUCCIÓN	-	-	-	-
5.5.3.5	DISMINUCIÓN DE ALMACÉN DE MATERIALES Y SUMINISTROS DE CONSUMO	-	-	-	-
5.5.4	AUMENTO POR INSUFICIENCIA DE ESTIMACIONES POR PÉRDIDA O DETERIORO U OBSOLESCENCIA	-	-	-	-
5.5.4.1	AUMENTO POR INSUFICIENCIA DE ESTIMACIONES POR PÉRDIDA O DETERIORO U OBSOLESCENCIA	-	-	-	-
5.5.5	AUMENTO POR INSUFICIENCIA DE PROVISIONES	-	-	-	-
5.5.5.1	AUMENTO POR INSUFICIENCIA DE PROVISIONES	-	-	-	-
5.5.9	OTROS GASTOS	27,780.00	-	-	27,780.00

5.5.9.1	GASTOS DE EJERCICIOS ANTERIORES	-	-	-	-
5.5.9.2	PÉRDIDAS POR RESPONSABILIDADES	-	-	-	-
5.5.9.3	BONIFICACIONES Y DESCUENTOS OTORGADOS	27,780.00	-	-	27,780.00
5.5.9.4	DIFERENCIAS POR TIPO DE CAMBIO NEGATIVAS EN EFECTIVO Y EQUIVALENTES	-	-	-	-
5.5.9.5	DIFERENCIAS DE COTIZACIONES NEGATIVAS EN VALORES NEGOCIABLES	-	-	-	-
5.5.9.6	RESULTADO POR POSICIÓN MONETARIA	-	-	-	-
5.5.9.7	PÉRDIDAS POR PARTICIPACIÓN PATRIMONIAL	-	-	-	-
5.5.9.8	DIFERENCIAS POR REESTRUCTURACIÓN DE DEUDA PÚBLICA NEGATIVAS	-	-	-	-
5.5.9.9	OTROS GASTOS VARIOS	-	-	-	-
<b>5.6</b>	<b>INVERSIÓN PÚBLICA</b>	-	-	-	-
<b>5.6.1</b>	<b>INVERSIÓN PÚBLICA NO CAPITALIZABLE</b>	-	-	-	-
5.6.1.1	CONSTRUCCIÓN EN BIENES NO CAPITALIZABLE	-	-	-	-
<b>7</b>	<b>CUENTAS DE ORDEN CONTABLES</b>	-	-	-	-
<b>7.1</b>	<b>VALORES</b>	-	-	-	-
7.1.1	VALORES EN CUSTODIA	-	-	-	-
7.1.2	CUSTODIA DE VALORES	-	-	-	-
7.1.3	INSTRUMENTOS DE CRÉDITO PRESTADOS A FORMADORES DE MERCADO	-	-	-	-
7.1.4	PRÉSTAMO DE INSTRUMENTOS DE CRÉDITO A FORMADORES DE MERCADO Y SU GARANTÍA	-	-	-	-
7.1.5	INSTRUMENTOS DE CRÉDITO RECIBIDOS EN GARANTÍA DE LOS FORMADORES DE MERCADO	-	-	-	-
7.1.6	GARANTÍA DE CRÉDITOS RECIBIDOS DE LOS FORMADORES DE MERCADO	-	-	-	-
<b>7.2</b>	<b>EMISION DE OBLIGACIONES</b>	-	-	-	-
7.2.1	AUTORIZACIÓN PARA LA EMISIÓN DE BONOS, TÍTULOS Y VALORES DE LA DEUDA PÚBLICA INTERNA	-	-	-	-
7.2.2	AUTORIZACIÓN PARA LA EMISIÓN DE BONOS, TÍTULOS Y VALORES DE LA DEUDA PÚBLICA EXTERNA	-	-	-	-
7.2.3	EMISIONES AUTORIZADAS DE LA DEUDA PÚBLICA INTERNA Y EXTERNA	-	-	-	-
7.2.4	SUSCRIPCIÓN DE CONTRATOS DE PRÉSTAMOS Y OTRAS OBLIGACIONES DE LA DEUDA PÚBLICA INTERNA	-	-	-	-
7.2.5	SUSCRIPCIÓN DE CONTRATOS DE PRÉSTAMOS Y OTRAS OBLIGACIONES DE LA DEUDA PÚBLICA EXTERNA	-	-	-	-
7.2.6	CONTRATOS DE PRÉSTAMOS Y OTRAS OBLIGACIONES DE LA DEUDA PÚBLICA INTERNA Y EXTERNA	-	-	-	-
<b>7.3</b>	<b>AVALES Y GARANTÍAS</b>	-	-	-	-
7.3.1	AVALES AUTORIZADOS	-	-	-	-
7.3.2	AVALES FIRMADOS	-	-	-	-
7.3.3	FIANZAS Y GARANTÍAS RECIBIDAS POR DEUDAS A COBRAR	-	-	-	-
7.3.4	FIANZAS Y GARANTÍAS RECIBIDAS	-	-	-	-
7.3.5	FIANZAS OTORGADAS PARA RESPALDAR OBLIGACIONES NO FISCALES DEL GOBIERNO	-	-	-	-
7.3.6	FIANZAS OTORGADAS DEL GOBIERNO PARA RESPALDAR OBLIGACIONES NO FISCALES	-	-	-	-
<b>7.4</b>	<b>JUICIOS</b>	-	-	-	-
7.4.1	DEMANDAS JUDICIAL EN PROCESO DE RESOLUCIÓN	-	-	-	-
7.4.2	RESOLUCIÓN DE DEMANDAS EN PROCESO JUDICIAL	-	-	-	-
<b>7.5</b>	<b>INVERSION MEDIANTE PROYECTOS PARA PRESTACION DE SERVICIOS (PPS) Y SIMILARES</b>	-	-	-	-

7.5.1	CONTRATOS PARA INVERSIÓN MEDIANTE PROYECTOS PARA PRESTACIÓN DE SERVICIOS (PPS) Y SIMILARES	-	-	-	-	-
7.5.2	INVERSIÓN PÚBLICA CONTRATADA MEDIANTE PROYECTOS PARA PRESTACIÓN DE SERVICIOS (PPS) Y SIMILARES	-	-	-	-	-
<b>7.6</b>	<b>BIENES EN CONCESIONADOS O EN COMODATO</b>	-	-	-	-	-
7.6.1	BIENES BAJO CONTRATO EN CONCESIÓN	-	-	-	-	-
7.6.2	CONTRATO DE CONCESIÓN POR BIENES	-	-	-	-	-
7.6.3	BIENES BAJO CONTRATO EN COMODATO	-	-	-	-	-
7.6.4	CONTRATO DE COMODATO POR BIENES	-	-	-	-	-
<b>8</b>	<b>CUENTAS DE ORDEN PRESUPUESTARIAS</b>	-	40,603,154.98	-	40,603,154.98	-
<b>8.1</b>	<b>LEY DE INGRESOS</b>	-	10,535,676.54	-	10,535,676.54	-
8.1.1	LEY DE INGRESOS ESTIMADA	15,912,600.00	-	-	-	15,912,600.00
8.1.2	LEY DE INGRESOS POR EJECUTAR	5,683,494.94	4,915,128.22	-	867,810.20	1,636,176.92
8.1.3	MODIFICACIONES A LA LEY DE INGRESOS ESTIMADA	841,940.00	867,810.20	-	162,390.10	1,547,360.10
8.1.4	LEY DE INGRESOS DEVENGADA	-	4,752,738.12	-	4,752,738.12	-
8.1.5	LEY DE INGRESOS RECAUDADA	11,071,045.06	-	-	4,752,738.12	15,823,783.18
<b>8.2</b>	<b>PRESUPUESTO DE EGRESOS</b>	-	30,067,478.44	-	30,067,478.44	-
8.2.1	PRESUPUESTO DE EGRESOS APROBADO	15,912,600.00	-	-	-	15,912,600.00
8.2.2	PRESUPUESTO DE EGRESOS POR EJERCER	8,499,175.32	3,182,283.85	-	11,681,448.41	10.76
8.2.3	MODIFICACIONES AL PRESUPUESTO DE EGRESOS APROBADO	2,633,540.09	6,596,722.65	-	3,182,283.85	780,898.71
8.2.4	PRESUPUESTO DE EGRESOS COMPROMETIDO	-	5,084,725.76	-	5,084,725.76	-
8.2.5	PRESUPUESTO DE EGRESOS DEVENGADO	-	5,084,725.76	-	5,084,725.76	-
8.2.6	PRESUPUESTO DE EGRESOS EJERCIDO	277,685.74	5,084,725.76	-	5,034,294.66	328,116.84
8.2.7	PRESUPUESTO DE EGRESOS PAGADO	9,769,279.03	5,034,294.66	-	-	14,803,573.69

Nota de Gestión Administrativa 17


"Bajo protesta de decir verdad declaramos que los Estados Financieros y sus notas, son razonablemente correctos y son responsabilidad del emisor"

Realizó



C.P. FERNANDO MARTÍNEZ LEÑOS  
Director de Administración y Finanzas

Autorizó



DR. INDALECIO MEDINA HERNÁNDEZ  
Rector

## UNIVERSIDAD POLITÉCNICA DE LA REGIÓN LAGUNA

Balanza de Comprobación

Del 01 de enero al 31 de diciembre de 2019

CÓDIGO	CUENTA CONTABLE	SALDO INICIAL	CARGOS	ABONOS	SALDO FINAL
1	<b>ACTIVO</b>	35,297,005.77	43,299,387.13	50,380,238.71	28,216,154.19
1.1	<b>ACTIVO CIRCULANTE</b>	1,719,339.79	42,913,528.61	42,380,860.82	2,252,007.58
1.1.1	<b>EFFECTIVO Y EQUIVALENTES</b>	854,542.32	26,604,456.23	25,924,523.10	1,534,475.45
1.1.1.1	EFFECTIVO	9,000.00	-	-	9,000.00
1.1.1.2	BANCOS/TESORERÍA	753,690.32	23,468,376.49	23,466,733.82	755,332.99
1.1.1.3	BANCOS/DEPENDENCIAS Y OTROS	-	-	-	-
1.1.1.4	INVERSIONES TEMPORALES (HASTA 3 MESES)	-	2,608,651.74	1,932,391.28	676,260.46
1.1.1.5	FONDOS CON AFECTACIÓN ESPECÍFICA	-	-	-	-
1.1.1.6	DEPÓSITOS DE FONDOS DE TERCEROS EN GARANTÍA Y/O ADMINISTRACIÓN	91,812.00	-	-	91,812.00
1.1.1.9	OTROS EFFECTIVOS Y EQUIVALENTES	40.00	527,428.00	525,398.00	2,070.00
1.1.2	<b>DERECHOS A RECIBIR EFFECTIVO O EQUIVALENTES</b>	759,606.47	16,309,072.38	16,456,337.72	612,341.13
1.1.2.1	INVERSIONES FINANCIERAS DE CORTO PLAZO	-	-	-	-
1.1.2.2	CUENTAS POR COBRAR A CORTO PLAZO	750,743.80	16,024,786.97	16,163,189.49	612,341.28
1.1.2.3	DEUDORES DIVERSOS POR COBRAR A CORTO PLAZO	8,700.00	283,613.23	292,313.23	-
1.1.2.4	INGRESOS POR RECUPERAR A CORTO PLAZO	-	-	-	-
1.1.2.5	DEUDORES POR ANTICIPOS DE LA TESORERÍA A CORTO PLAZO	-	-	-	-
1.1.2.6	PRÉSTAMOS OTORGADOS A CORTO PLAZO	-	-	-	-
1.1.2.9	OTROS DERECHOS A RECIBIR EFFECTIVO O EQUIVALENTES A CORTO PLAZO	162.67	672.18	835.00	0.15
1.1.3	<b>DERECHOS A RECIBIR BIENES O SERVICIOS</b>	105,191.00	-	-	105,191.00
1.1.3.1	ANTICIPO A PROVEEDORES POR ADQUISICIÓN DE BIENES Y PRESTACIÓN DE SERVICIOS A CORTO PLAZO	105,191.00	-	-	105,191.00
1.1.3.2	ANTICIPO A PROVEEDORES POR ADQUISICIÓN DE BIENES INMUEBLES Y MUEBLES A CORTO PLAZO	-	-	-	-
1.1.3.3	ANTICIPO A PROVEEDORES POR ADQUISICIÓN DE BIENES INTANGIBLES A CORTO PLAZO	-	-	-	-
1.1.3.4	ANTICIPO A CONTRATISTAS POR OBRAS PÚBLICAS A CORTO PLAZO	-	-	-	-
1.1.3.9	OTROS DERECHOS A RECIBIR BIENES O SERVICIOS A CORTO PLAZO	-	-	-	-
1.1.4	<b>INVENTARIOS</b>	-	-	-	-
1.1.4.1	INVENTARIO DE MERCANCIAS PARA VENTA	-	-	-	-
1.1.4.2	INVENTARIO DE MERCANCIAS TERMINADAS	-	-	-	-
1.1.4.3	INVENTARIO DE MERCANCIAS EN PROCESO DE ELABORACIÓN	-	-	-	-
1.1.4.4	INVENTARIO DE MATERIAS PRIMAS, MATERIALES Y SUMINISTROS PARA PRODUCCIÓN	-	-	-	-
1.1.4.5	BIENES EN TRÁNSITO	-	-	-	-
1.1.5	<b>ALMACENES</b>	-	-	-	-
1.1.5.1	ALMACÉN DE MATERIALES Y SUMINISTROS DE CONSUMO	-	-	-	-



1.1.6	ESTIMACIÓN POR PÉRDIDA O DETERIORO DE ACTIVOS CIRCULANTES	-	-	-	-
1.1.6.1	ESTIMACIONES PARA CUENTAS INCOBRABLES POR DERECHOS A RECIBIR EFECTIVO O EQUIVALENTES	-	-	-	-
1.1.6.2	ESTIMACIÓN POR DETERIORO DE INVENTARIOS	-	-	-	-
1.1.9	OTROS ACTIVOS CIRCULANTES	-	-	-	-
1.1.9.1	VALORES EN GARANTÍA	-	-	-	-
1.1.9.2	BIENES EN GARANTÍA (EXCLUYE DEPÓSITOS DE FONDOS)	-	-	-	-
1.1.9.3	BIENES DERIVADOS DE EMBARGOS, DECOMISOS, ASEGURAMIENTOS Y DACIÓN EN PAGO	-	-	-	-
1.1.9.4	ADQUISICIÓN CON FONDOS DE TERCEROS	-	-	-	-
1.2	ACTIVO NO CIRCULANTE	33,577,665.98	385,858.52	7,999,377.89	25,964,146.61
1.2.1	INVERSIONES FINANCIERAS A LARGO PLAZO	-	-	-	-
1.2.1.1	INVERSIONES A LARGO PLAZO	-	-	-	-
1.2.1.2	TÍTULOS Y VALORES A LARGO PLAZO	-	-	-	-
1.2.1.3	FIDEICOMISOS, MANDATOS Y CONTRATOS ANÁLOGOS	-	-	-	-
1.2.1.4	PARTICIPACIONES Y APORTACIONES DE CAPITAL	-	-	-	-
1.2.2	DERECHOS A RECIBIR EFECTIVO O EQUIVALENTES A LARGO PLAZO	-	-	-	-
1.2.2.1	DOCUMENTOS POR COBRAR A LARGO PLAZO	-	-	-	-
1.2.2.2	DEUDORES DIVERSOS A LARGO PLAZO	-	-	-	-
1.2.2.3	INGRESOS POR RECUPERAR A LARGO PLAZO	-	-	-	-
1.2.2.4	PRÉSTAMOS OTORGADOS A LARGO PLAZO	-	-	-	-
1.2.2.9	OTROS DERECHOS A RECIBIR EFECTIVO O EQUIVALENTES A LARGO PLAZO	-	-	-	-
1.2.3	BIENES INMUEBLES, INFRAESTRUCTURA Y CONSTRUCCIONES EN PROCESO	28,940,693.95	-	-	28,940,693.95
1.2.3.1	TERRENOS	-	-	-	-
1.2.3.2	VIVIENDAS	-	-	-	-
1.2.3.3	EDIFICIOS NO HABITACIONALES	28,940,693.95	-	-	28,940,693.95
1.2.3.4	INFRAESTRUCTURA	-	-	-	-
1.2.3.5	CONSTRUCCIONES EN PROCESO EN BIENES DE DOMINIO PÚBLICO	-	-	-	-
1.2.3.6	CONSTRUCCIONES EN PROCESO EN BIENES PROPIOS	-	-	-	-
1.2.3.9	OTROS BIENES INMUEBLES	-	-	-	-
1.2.4	BIENES MUEBLES	7,447,956.18	385,858.52	-	7,833,814.70
1.2.4.1	MOBILIARIO Y EQUIPO DE ADMINISTRACIÓN	4,430,716.13	93,237.40	-	4,523,953.53
1.2.4.2	MOBILIARIO Y EQUIPO EDUCACIONAL Y RECREATIVO	290,657.79	-	-	290,657.79
1.2.4.3	EQUIPO E INSTRUMENTAL MÉDICO Y DE LABORATORIO	1,097,168.56	22,114.24	-	1,119,282.80
1.2.4.4	VEHÍCULOS Y EQUIPO DE TRANSPORTE	1,259,378.00	200,000.00	-	1,459,378.00
1.2.4.5	EQUIPO DE DEFENSA Y SEGURIDAD	-	-	-	-
1.2.4.6	MAQUINARIA, OTROS EQUIPOS Y HERRAMIENTAS	370,035.70	44,506.88	-	414,542.58
1.2.4.7	COLECCIONES, OBRAS DE ARTE Y OBJETOS VALIOSOS	-	-	-	-
1.2.4.8	ACTIVOS BIOLÓGICOS	-	26,000.00	-	26,000.00
1.2.5	ACTIVOS INTANGIBLES	441,055.04	-	-	441,055.04
1.2.5.1	SOFTWARE	430,188.42	-	-	430,188.42
1.2.5.2	PATENTES, MARCAS Y DERECHOS	10,866.62	-	-	10,866.62
1.2.5.3	CONCESIONES Y FRANQUICIAS	-	-	-	-
1.2.5.4	LICENCIAS	-	-	-	-
1.2.5.9	OTROS ACTIVOS INTANGIBLES	-	-	-	-

1.2.6	DEPRECIACIÓN, DETERIORO Y AMORTIZACIÓN ACUMULADA DE BIENES	-	3,252,039.19	-	7,999,377.89	-	11,251,417.08
1.2.6.1	DEPRECIACIÓN ACUMULADA DE BIENES INMUEBLES	-	-	-	2,891,175.33	-	2,891,175.33
1.2.6.2	DEPRECIACIÓN ACUMULADA DE INFRAESTRUCTURA	-	-	-	-	-	-
1.2.6.3	DEPRECIACIÓN ACUMULADA DE BIENES MUEBLES	-	3,189,896.11	-	4,984,829.63	-	8,174,725.74
1.2.6.4	DETERIORO ACUMULADO DE ACTIVOS BIOLÓGICOS	-	-	-	-	-	-
1.2.6.5	AMORTIZACIÓN ACUMULADA DE ACTIVOS INTANGIBLES	-	62,143.08	-	123,372.93	-	185,516.01
1.2.7	ACTIVOS DIFERIDOS	-	-	-	-	-	-
1.2.7.1	ESTUDIOS, FORMULACIÓN Y EVALUACIÓN DE PROYECTOS	-	-	-	-	-	-
1.2.7.2	DERECHOS SOBRE BIENES EN RÉGIMEN DE ARRENDAMIENTO FINANCIERO	-	-	-	-	-	-
1.2.7.3	GASTOS PAGADOS POR ADELANTADO A LARGO PLAZO	-	-	-	-	-	-
1.2.7.4	ANTICIPOS A LARGO PLAZO	-	-	-	-	-	-
1.2.7.5	BENEFICIOS AL RETIRO DE EMPLEADOS PAGADOS POR ADELANTADO	-	-	-	-	-	-
1.2.7.9	OTROS ACTIVOS DIFERIDOS	-	-	-	-	-	-
1.2.8	ESTIMACIÓN POR PÉRDIDA O DETERIORO DE ACTIVOS NO CIRCULANTES	-	-	-	-	-	-
1.2.8.1	ESTIMACIONES POR PÉRDIDA DE CUENTAS INCOBRABLES DE DOCUMENTOS POR COBRAR A LARGO PLAZO	-	-	-	-	-	-
1.2.8.2	ESTIMACIONES POR PÉRDIDA DE CUENTAS INCOBRABLES DE DEUDORES DIVERSOS POR COBRAR A LARGO PLAZO	-	-	-	-	-	-
1.2.8.3	ESTIMACIONES POR PÉRDIDA DE CUENTAS INCOBRABLES DE INGRESOS POR COBRAR A LARGO PLAZO	-	-	-	-	-	-
1.2.8.4	ESTIMACIONES POR PÉRDIDA DE CUENTAS INCOBRABLES DE PRÉSTAMOS OTORGADOS A LARGO PLAZO	-	-	-	-	-	-
1.2.8.9	ESTIMACIONES POR PÉRDIDA DE OTRAS CUENTAS INCOBRABLES A LARGO PLAZO	-	-	-	-	-	-
1.2.9	OTROS ACTIVOS NO CIRCULANTES	-	-	-	-	-	-
1.2.9.1	BIENES EN CONCESIÓN	-	-	-	-	-	-
1.2.9.2	BIENES EN ARRENDAMIENTO FINANCIERO	-	-	-	-	-	-
1.2.9.3	BIENES EN COMODATO	-	-	-	-	-	-
2	PASIVO	1,333,684.20	-	-	-	-	-
2.1	PASIVO CIRCULANTE	1,224,388.20	-	-	17,981,957.87	-	1,152,731.66
2.1.1	CUENTAS POR PAGAR A CORTO PLAZO	1,224,388.20	-	-	17,891,010.87	-	952,488.66
2.1.1.1	SERVICIOS PERSONALES POR PAGAR A CORTO PLAZO	21,952.85	-	-	17,891,010.87	-	21,952.85
2.1.1.2	PROVEEDORES POR PAGAR A CORTO PLAZO	831,544.41	-	-	9,454,484.40	-	470,355.01
2.1.1.3	CONTRATISTAS POR OBRAS PÚBLICAS POR PAGAR A CORTO PLAZO	-	-	-	6,071,325.47	-	-
2.1.1.4	PARTICIPACIONES Y APORTACIONES POR PAGAR A CORTO PLAZO	-	-	-	-	-	-
2.1.1.5	TRANSFERENCIAS OTORGADAS POR PAGAR A CORTO PLAZO	-	-	-	-	-	-
2.1.1.6	INTERESES, COMISIONES Y OTROS GASTOS DE LA DEUDA PÚBLICA POR PAGAR A CORTO PLAZO	-	-	-	-	-	-
2.1.1.7	RETENCIONES Y CONTRIBUCIONES POR PAGAR A CORTO PLAZO	363,023.65	-	-	1,399,854.70	-	446,280.02
2.1.1.8	DEVOLUCIONES DE LA LEY DE INGRESOS POR PAGAR A CORTO PLAZO	-	-	-	-	-	-
2.1.1.9	OTRAS CUENTAS POR PAGAR A CORTO PLAZO	7,867.29	-	-	965,346.30	-	13,900.78
2.1.2	DOCUMENTOS POR PAGAR A CORTO PLAZO	-	-	-	-	-	-
2.1.2.1	DOCUMENTOS COMERCIALES POR PAGAR A CORTO PLAZO	-	-	-	-	-	-
2.1.2.2	DOCUMENTOS CON CONTRATISTAS POR OBRAS PÚBLICAS POR PAGAR A CORTO PLAZO	-	-	-	-	-	-
2.1.2.9	OTROS DOCUMENTOS POR PAGAR A CORTO PLAZO	-	-	-	-	-	-
2.1.3	PORCIÓN A CORTO PLAZO DE LA DEUDA PÚBLICA A LARGO PLAZO	-	-	-	-	-	-
2.1.3.1	PORCIÓN A CORTO PLAZO DE LA DEUDA PÚBLICA INTERNA	-	-	-	-	-	-

2.1.3.2	PORCIÓN A CORTO PLAZO DE LA DEUDA PÚBLICA EXTERNA	-	-	-	-
2.1.3.3	PORCIÓN A CORTO PLAZO DE ARRENDAMIENTO FINANCIERO	-	-	-	-
2.1.4	<b>TÍTULOS Y VALORES A CORTO PLAZO</b>	-	-	-	-
2.1.4.1	TÍTULOS Y VALORES DE LA DEUDA PÚBLICA INTERNA A CORTO PLAZO	-	-	-	-
2.1.4.2	TÍTULOS Y VALORES DE LA DEUDA PÚBLICA EXTERNA A CORTO PLAZO	-	-	-	-
2.1.5	<b>PASIVOS DIFERIDOS A CORTO PLAZO</b>	-	-	-	-
2.1.5.1	INGRESOS COBRADOS POR ADELANTADO A CORTO PLAZO	-	-	-	-
2.1.5.2	INTERESES COBRADOS POR ADELANTADO A CORTO PLAZO	-	-	-	-
2.1.5.9	OTROS PASIVOS DIFERIDOS A CORTO PLAZO	-	-	-	-
2.1.6	<b>FONDOS Y BIENES DE TERCEROS EN GARANTÍA Y/O ADMINISTRACIÓN A CORTO PLAZO</b>	-	-	-	-
2.1.6.1	FONDOS EN GARANTÍA A CORTO PLAZO	-	-	-	-
2.1.6.2	FONDOS EN ADMINISTRACIÓN A CORTO PLAZO	-	-	-	-
2.1.6.3	FONDOS CONTINGENTES A CORTO PLAZO	-	-	-	-
2.1.6.4	FONDOS DE FIDEICOMISOS, MANDATOS Y CONTRATOS ANÁLOGOS A CORTO PLAZO	-	-	-	-
2.1.6.5	OTROS FONDOS DE TERCEROS EN GARANTÍA Y/O ADMINISTRACIÓN A CORTO PLAZO	-	-	-	-
2.1.6.6	VALORES Y BIENES EN GARANTÍA A CORTO PLAZO	-	-	-	-
2.1.7	<b>PROVISIONES A CORTO PLAZO</b>	-	-	-	-
2.1.7.1	PROVISIÓN PARA DEMANDAS Y JUICIOS A CORTO PLAZO	-	-	-	-
2.1.7.2	PROVISIÓN PARA CONTINGENCIAS A CORTO PLAZO	-	-	-	-
2.1.7.9	OTRAS PROVISIONES A CORTO PLAZO	-	-	-	-
2.1.9	<b>OTROS PASIVOS A CORTO PLAZO</b>	-	-	-	-
2.1.9.1	INGRESOS POR CLASIFICAR	-	-	-	-
2.1.9.2	RECAUDACIÓN POR PARTICIPAR	-	-	-	-
2.1.9.9	OTROS PASIVOS CIRCULANTES	-	-	-	-
2.2	<b>PASIVO NO CIRCULANTE</b>	109,296.00	90,947.00	200,243.00	-
2.2.1	<b>CUENTAS POR PAGAR A LARGO PLAZO</b>	-	-	-	-
2.2.1.1	PROVEEDORES POR PAGAR A LARGO PLAZO	-	-	-	-
2.2.1.2	CONTRATISTAS POR OBRAS PÚBLICAS POR PAGAR A LARGO PLAZO	-	-	-	-
2.2.2	<b>DOCUMENTOS POR PAGAR A LARGO PLAZO</b>	-	-	-	-
2.2.2.1	DOCUMENTOS COMERCIALES POR PAGAR A LARGO PLAZO	-	-	-	-
2.2.2.2	DOCUMENTOS CON CONTRATISTAS POR OBRAS PÚBLICAS POR PAGAR A LARGO PLAZO	-	-	-	-
2.2.2.9	OTROS DOCUMENTOS POR PAGAR A LARGO PLAZO	-	-	-	-
2.2.3	<b>DEUDA PÚBLICA A LARGO PLAZO</b>	-	-	-	-
2.2.3.1	TÍTULOS Y VALORES DE LA DEUDA PÚBLICA INTERNA A LARGO PLAZO	-	-	-	-
2.2.3.2	TÍTULOS Y VALORES DE LA DEUDA PÚBLICA EXTERNA A LARGO PLAZO	-	-	-	-
2.2.3.3	PRÉSTAMOS DE LA DEUDA PÚBLICA INTERNA POR PAGAR A LARGO PLAZO	-	-	-	-
2.2.3.4	PRÉSTAMOS DE LA DEUDA PÚBLICA EXTERNA POR PAGAR A LARGO PLAZO	-	-	-	-
2.2.3.5	ARRENDAMIENTO FINANCIERO POR PAGAR A LARGO PLAZO	-	-	-	-
2.2.4	<b>PASIVOS DIFERIDOS A LARGO PLAZO</b>	-	-	-	-
2.2.4.1	CRÉDITOS DIFERIDOS A LARGO PLAZO	-	-	-	-
2.2.4.2	INTERESES COBRADOS POR ADELANTADO A LARGO PLAZO	-	-	-	-
2.2.4.9	OTROS PASIVOS DIFERIDOS A LARGO PLAZO	-	-	-	-
2.2.5	<b>FONDOS Y BIENES DE TERCEROS EN GARANTÍA Y/O ADMINISTRACIÓN A LARGO PLAZO</b>	-	-	-	-

2.2.5.1	FONDOS EN GARANTÍA A LARGO PLAZO	-	-	-	-	-	-
2.2.5.2	FONDOS EN ADMINISTRACIÓN A LARGO PLAZO	-	-	-	-	-	-
2.2.5.3	FONDOS CONTINGENTES A LARGO PLAZO	-	-	-	-	-	-
2.2.5.4	FONDOS DE FIDEICOMISOS, MANDATOS Y CONTRATOS ANÁLOGOS A LARGO PLAZO	-	-	-	-	-	-
2.2.5.5	OTROS FONDOS DE TERCEROS EN GARANTÍA Y/O ADMINISTRACIÓN A LARGO PLAZO	-	-	-	-	-	-
2.2.5.6	VALORES Y BIENES EN GARANTÍA A LARGO PLAZO	-	-	-	-	-	-
2.2.6	PROVISIONES A LARGO PLAZO	109,296.00	-	90,947.00	-	200,243.00	-
2.2.6.1	PROVISIÓN PARA DEMANDAS Y JUICIOS A LARGO PLAZO	-	-	-	-	-	-
2.2.6.2	PROVISIÓN PARA PENSIONES A LARGO PLAZO	-	-	-	-	-	-
2.2.6.3	PROVISIÓN PARA CONTINGENCIAS A LARGO PLAZO	-	-	-	-	-	-
2.2.6.9	OTRAS PROVISIONES A LARGO PLAZO	109,296.00	-	90,947.00	-	200,243.00	-
3	HACIENDA PÚBLICA/ PATRIMONIO	33,963,321.57	2,836,527.26	7,284.00	-	31,134,078.31	-
3.1	HACIENDA PÚBLICA/PATRIMONIO CONTRIBUIDO	33,447,645.88	-	-	-	33,447,645.88	-
3.1.1	APORTACIONES	-	-	-	-	-	-
3.1.2	DONACIONES DE CAPITAL	33,615,473.68	-	-	-	33,615,473.68	-
3.1.3	ACTUALIZACIÓN DE LA HACIENDA PÚBLICA/PATRIMONIO	-	167,827.80	-	-	167,827.80	-
3.2	HACIENDA PÚBLICA /PATRIMONIO GENERADO	515,675.69	2,836,527.26	7,284.00	-	2,313,567.57	-
3.2.1	RESULTADOS DEL EJERCICIO (AHORRO/ DESAHORRO)	-	-	-	-	-	-
3.2.2	RESULTADOS DE EJERCICIOS ANTERIORES	923,297.66	-	6,510.00	-	929,807.66	-
3.2.3	REVALÚOS	-	-	-	-	-	-
3.2.3.1	REVALÚO DE BIENES INMUEBLES	-	-	-	-	-	-
3.2.3.2	REVALÚO DE BIENES MUEBLES	-	-	-	-	-	-
3.2.3.3	REVALÚO DE BIENES INTANGIBLES	-	-	-	-	-	-
3.2.3.9	OTROS REVALÚOS	-	-	-	-	-	-
3.2.4	RESERVAS	-	-	-	-	-	-
3.2.4.1	RESERVAS DE PATRIMONIO	-	-	-	-	-	-
3.2.4.2	RESERVAS TERRITORIALES	-	-	-	-	-	-
3.2.4.3	RESERVAS POR CONTINGENCIAS	-	-	-	-	-	-
3.2.5	RECTIFICACIONES DE RESULTADOS DE EJERCICIOS ANTERIORES	407,621.97	2,836,527.26	774.00	-	3,243,375.23	-
3.2.5.1	CAMBIOS EN POLÍTICAS CONTABLES	-	-	-	-	-	-
3.2.5.2	CAMBIOS POR ERRORES CONTABLES	407,621.97	2,836,527.26	774.00	-	3,243,375.23	-
3.3	EXCESO O INSUFICIENCIA EN LA ACTUALIZACIÓN DE LA HACIENDA PÚBLICA/PATRIMONIO	-	-	-	-	-	-
3.3.1	RESULTADO POR POSICIÓN MONETARIA	-	-	-	-	-	-
3.3.2	RESULTADO POR TENENCIA DE ACTIVOS NO MONETARIOS	-	-	-	-	-	-
4	INGRESOS Y OTROS BENEFICIOS	-	-	15,865,854.86	-	15,865,854.86	-
4.1	INGRESOS DE GESTION	-	-	3,774,758.00	-	3,774,758.00	-
4.1.1	IMPUESTOS	-	-	-	-	-	-
4.1.1.1	IMPUESTOS SOBRE LOS INGRESOS	-	-	-	-	-	-
4.1.1.2	IMPUESTOS SOBRE EL PATRIMONIO	-	-	-	-	-	-
4.1.1.3	IMPUESTOS SOBRE LA PRODUCCIÓN, EL CONSUMO Y LAS TRANSACCIONES	-	-	-	-	-	-
4.1.1.4	IMPUESTOS AL COMERCIO EXTERIOR	-	-	-	-	-	-
4.1.1.5	IMPUESTOS SOBRE NÓMINAS Y ASIMILABLES	-	-	-	-	-	-
4.1.1.6	IMPUESTOS ECOLÓGICOS	-	-	-	-	-	-
4.1.1.7	ACCESORIOS DE IMPUESTOS	-	-	-	-	-	-

4.1.1.8	IMPUESTOS NO COMPRENDIDOS EN LA LEY DE INGRESOS VIGENTE, CAUSADOS EN EJERCICIOS FISCALES ANTERIORES PENDIENTES DE LIQUIDACIÓN O PAGO	-	-	-	-
4.1.1.9	OTROS IMPUESTOS	-	-	-	-
4.1.2	<b>CUOTAS Y APORTACIONES DE SEGURIDAD SOCIAL</b>	-	-	-	-
4.1.2.1	APORTACIONES PARA FONDOS DE VIVIENDA	-	-	-	-
4.1.2.2	CUOTAS PARA EL SEGURO SOCIAL	-	-	-	-
4.1.2.3	CUOTAS DE AHORRO PARA EL RETIRO	-	-	-	-
4.1.2.4	ACCESORIOS DE CUOTAS Y APORTACIONES DE SEGURIDAD SOCIAL	-	-	-	-
4.1.2.9	OTRAS CUOTAS Y APORTACIONES PARA LA SEGURIDAD SOCIAL	-	-	-	-
4.1.3	<b>CONTRIBUCIONES DE MEJORAS</b>	-	-	-	-
4.1.3.1	CONTRIBUCIONES DE MEJORAS POR OBRAS PÚBLICAS	-	-	-	-
4.1.3.2	CONTRIBUCIONES DE MEJORAS NO COMPRENDIDAS EN LA LEY DE INGRESOS VIGENTE, CAUSADAS EN EJERCICIOS FISCALES ANTERIORES PENDIENTES DE LIQUIDACIÓN O PAGO	-	-	-	-
4.1.4	<b>DERECHOS</b>	-	-	-	-
4.1.4.1	DERECHOS POR EL USO, GOCE, APROVECHAMIENTO O EXPLOTACIÓN DE BIENES DE DOMINIO PÚBLICO	-	-	-	-
4.1.4.2	DERECHOS A LOS HIDROCARBUROS	-	-	-	-
4.1.4.3	DERECHOS POR PRESTACIÓN DE SERVICIOS	-	-	-	-
4.1.4.4	ACCESORIOS DE DERECHOS	-	-	-	-
4.1.4.5	DERECHOS NO COMPRENDIDOS EN LA LEY DE INGRESOS VIGENTE, CAUSADOS EN EJERCICIOS FISCALES ANTERIORES PENDIENTES DE LIQUIDACIÓN O PAGO	-	-	-	-
4.1.4.9	OTROS DERECHOS	-	-	-	-
4.1.5	<b>PRODUCTOS DE TIPO CORRIENTE</b>	-	-	-	-
4.1.5.1	PRODUCTOS DERIVADOS DEL USO Y APROVECHAMIENTO DE BIENES NO SUJETOS A RÉGIMEN DE DOMINIO PÚBLICO	-	-	-	-
4.1.5.2	ENAJENACIÓN DE BIENES MUEBLES NO SUJETOS A SER INVENTARIADOS	-	-	-	-
4.1.5.3	ACCESORIOS DE PRODUCTOS	-	-	-	-
4.1.5.4	PRODUCTOS NO COMPRENDIDOS EN LA LEY DE INGRESOS VIGENTE, CAUSADOS EN EJERCICIOS FISCALES ANTERIORES PENDIENTES DE LIQUIDACIÓN O PAGO	-	-	-	-
4.1.5.9	OTROS PRODUCTOS QUE GENERAN INGRESOS CORRIENTES	-	-	-	-
4.1.6	<b>APROVECHAMIENTOS DE TIPO CORRIENTE</b>	-	-	-	-
4.1.6.1	INCENTIVOS DERIVADOS DE LA COLABORACIÓN FISCAL (DEROGADA)	-	-	-	-
4.1.6.2	MULTAS	-	-	-	-
4.1.6.3	INDEMNIZACIONES	-	-	-	-
4.1.6.4	REINTEGROS	-	-	-	-
4.1.6.5	APROVECHAMIENTOS PROVENIENTES DE OBRAS PÚBLICAS	-	-	-	-
4.1.6.6	APROVECHAMIENTOS POR PARTICIPACIONES DERIVADAS DE LA APLICACIÓN DE LEYES	-	-	-	-
4.1.6.7	APROVECHAMIENTOS POR APORTACIONES Y COOPERACIONES	-	-	-	-
4.1.6.8	ACCESORIOS DE APROVECHAMIENTOS	-	-	-	-
4.1.6.9	OTROS APROVECHAMIENTOS	-	-	-	-
4.1.7	<b>INGRESOS POR VENTA DE BIENES Y SERVICIOS</b>	-	-	-	-
4.1.7.1	INGRESOS POR VENTA DE MERCANCÍAS	-	-	-	-
4.1.7.2	INGRESOS POR VENTA DE BIENES Y SERVICIOS PRODUCIDOS EN ESTABLECIMIENTOS DEL GOBIERNO	-	-	-	-
4.1.7.3	INGRESOS POR VENTA DE BIENES Y SERVICIOS DE ORGANISMOS DESCENTRALIZADOS	-	-	-	-
				3,774,758.00	3,774,758.00
				3,774,758.00	3,774,758.00

4.1.7.4	INGRESOS DE OPERACIÓN DE ENTIDADES PARAESTATALES EMPRESARIALES Y NO FINANCIERAS	-	-	-	-	-
4.1.7.5	INGRESOS POR VENTA DE BIENES Y PRESTACIÓN DE SERVICIOS DE ENTIDADES PARAESTATALES EMPRESARIALES FINANCIERAS MONETARIAS CON PARTICIPACIÓN ESTATAL MAYORITARIA	-	-	-	-	-
4.1.7.6	INGRESOS POR VENTA DE BIENES Y PRESTACIÓN DE SERVICIOS DE ENTIDADES PARAESTATALES EMPRESARIALES FINANCIERAS NO MONETARIAS CON PARTICIPACIÓN ESTATAL MAYORITARIA	-	-	-	-	-
4.1.7.7	INGRESOS POR VENTA DE BIENES Y PRESTACIÓN DE SERVICIOS DE FIDEICOMISOS FINANCIEROS PÚBLICOS CON PARTICIPACIÓN ESTATAL MAYORITARIA	-	-	-	-	-
4.1.7.8	INGRESOS POR VENTA DE BIENES Y PRESTACIÓN DE SERVICIOS DE LOS PODERES LEGISLATIVO Y JUDICIAL, Y DE LOS ÓRGANOS AUTÓNOMOS	-	-	-	-	-
4.1.9	<b>INGRESOS NO COMPRENDIDOS EN LAS FRACCIONES DE LA LEY DE INGRESOS CAUSADOS EN EJERCICIOS FISCALES ANTERIORES PENDIENTES DE LIQUIDACIÓN O PAGO</b>	-	-	-	-	-
4.1.9.1	IMPUESTOS NO COMPRENDIDOS EN LAS FRACCIONES DE LA LEY DE INGRESOS CAUSADOS EN EJERCICIOS FISCALES ANTERIORES PENDIENTES DE LIQUIDACIÓN O PAGO	-	-	-	-	-
4.1.9.2	CONTRIBUCIONES DE MEJORAS, DERECHOS, PRODUCTOS Y APROVECHAMIENTOS NO COMPRENDIDOS EN LAS FRACCIONES DE LA LEY DE INGRESOS CAUSADOS EN EJERCICIOS FISCALES ANTERIORES PENDIENTES DE LIQUIDACIÓN O PAGO	-	-	-	-	-
4.2	<b>PARTICIPACIONES, APORTACIONES, TRANSFERENCIAS, ASIGNACIONES, SUBSIDIOS Y OTRAS AYUDAS</b>	-	-	-	11,882,390.18	11,882,390.18
4.2.1	<b>PARTICIPACIONES Y APORTACIONES</b>	-	-	-	11,882,390.18	11,882,390.18
4.2.1.1	PARTICIPACIONES	-	-	-	-	-
4.2.1.2	APORTACIONES	-	-	-	-	-
4.2.1.3	CONVENIOS	-	-	-	-	-
4.2.1.4	INCENTIVOS DERIVADOS DE LA COLABORACIÓN FISCAL	-	-	-	11,882,390.18	11,882,390.18
4.2.1.5	FONDOS DISTINTOS DE APORTACIONES	-	-	-	-	-
4.2.2	<b>TRANSFERENCIAS, ASIGNACIONES, SUBSIDIOS Y OTRAS AYUDAS</b>	-	-	-	-	-
4.2.2.1	TRANSFERENCIAS INTERNAS Y ASIGNACIONES DEL SECTOR PÚBLICO	-	-	-	-	-
4.2.2.2	TRANSFERENCIAS DEL SECTOR PÚBLICO	-	-	-	-	-
4.2.2.3	SUBSIDIOS Y SUBVENCIONES	-	-	-	-	-
4.2.2.4	AYUDAS SOCIALES	-	-	-	-	-
4.2.2.5	PENSIONES Y JUBILACIONES	-	-	-	-	-
4.2.2.6	TRANSFERENCIAS DEL EXTERIOR	-	-	-	-	-
4.2.2.7	TRANSFERENCIAS DEL FONDO MEXICANO DEL PETRÓLEO PARA LA ESTABILIZACIÓN Y EL DESARROLLO	-	-	-	-	-
4.3	<b>OTROS INGRESOS Y BENEFICIOS</b>	-	-	-	208,706.68	208,706.68
4.3.1	<b>INGRESOS FINANCIEROS</b>	-	-	-	42,071.68	42,071.68
4.3.1.1	INTERESES GANADOS DE VALORES, CRÉDITOS, BONOS Y OTROS.	-	-	-	-	-
4.3.1.9	OTROS INGRESOS FINANCIEROS	-	-	-	42,071.68	42,071.68
4.3.2	<b>INCREMENTO POR VARIACIÓN DE INVENTARIOS</b>	-	-	-	-	-
4.3.2.1	INCREMENTO POR VARIACIÓN DE INVENTARIOS DE MERCANCIAS PARA VENTA	-	-	-	-	-
4.3.2.2	INCREMENTO POR VARIACIÓN DE INVENTARIOS DE MERCANCIAS TERMINADAS	-	-	-	-	-
4.3.2.3	INCREMENTO POR VARIACIÓN DE INVENTARIOS DE MERCANCIAS EN PROCESO DE ELABORACIÓN	-	-	-	-	-
4.3.2.4	INCREMENTO POR VARIACIÓN DE INVENTARIOS DE MATERIAS PRIMAS, MATERIALES Y SUMINISTROS PARA PRODUCCIÓN	-	-	-	-	-

4.3.2.5	INCREMENTO POR VARIACIÓN DE ALMACÉN DE MATERIAS PRIMAS, MATERIALES Y SUMINISTROS DE CONSUMO	-	-	-	-	-
<b>4.3.3</b>	<b>DISMINUCIÓN DEL EXCESO DE ESTIMACIONES POR PÉRDIDA O DETERIORO U OBSOLESCENCIA</b>	-	-	-	-	-
4.3.3.1	DISMINUCIÓN DEL EXCESO DE ESTIMACIONES POR PÉRDIDA O DETERIORO U OBSOLESCENCIA	-	-	-	-	-
<b>4.3.4</b>	<b>DISMINUCIÓN DEL EXCESO DE PROVISIONES</b>	-	-	-	-	-
4.3.4.1	DISMINUCIÓN DEL EXCESO EN PROVISIONES	-	-	-	-	-
<b>4.3.9</b>	<b>OTROS INGRESOS Y BENEFICIOS VARIOS</b>	-	-	-	166,635.00	166,635.00
4.3.9.1	OTROS INGRESOS DE EJERCICIOS ANTERIORES	-	-	-	-	-
4.3.9.2	BONIFICACIONES Y DESCUENTOS OBTENIDOS	-	-	-	-	-
4.3.9.3	DIFERENCIAS POR TIPO DE CAMBIO A FAVOR EN EFECTIVO Y EQUIVALENTES	-	-	-	-	-
4.3.9.4	DIFERENCIAS DE COTIZACIONES A FAVOR EN VALORES NEGOCIABLES	-	-	-	-	-
4.3.9.5	RESULTADO POR POSICIÓN MONETARIA	-	-	-	-	-
4.3.9.6	UTILIDADES POR PARTICIPACIÓN PATRIMONIAL	-	-	-	-	-
4.3.9.7	DIFERENCIAS POR REESTRUCTURACIÓN DE DEUDA PÚBLICA A FAVOR	-	-	-	-	-
4.3.9.9	OTROS INGRESOS Y BENEFICIOS VARIOS	-	-	-	166,635.00	166,635.00
<b>5</b>	<b>GASTOS Y OTRAS PERDIDAS</b>	-	-	-	-	-
<b>5.1</b>	<b>GASTOS DE FUNCIONAMIENTO</b>	-	-	-	-	-
<b>5.1.1</b>	<b>SERVICIOS PERSONALES</b>	-	-	-	-	-
5.1.1.1	REMUNERACIONES AL PERSONAL DE CARÁCTER PERMANENTE	-	-	-	19,936,510.64	19,936,510.64
5.1.1.2	REMUNERACIONES AL PERSONAL DE CARÁCTER TRANSITORIO	-	-	-	14,745,832.01	14,745,832.01
5.1.1.3	REMUNERACIONES ADICIONALES Y ESPECIALES	-	-	-	9,454,484.40	9,454,484.40
5.1.1.4	SEGURIDAD SOCIAL	-	-	-	6,927,549.57	6,927,549.57
5.1.1.5	OTRAS PRESTACIONES SOCIALES Y ECONÓMICAS	-	-	-	993,429.40	993,429.40
5.1.1.6	PAGO DE ESTÍMULOS A SERVIDORES PÚBLICOS	-	-	-	976,684.07	976,684.07
<b>5.1.2</b>	<b>MATERIALES Y SUMINISTROS</b>	-	-	-	-	-
5.1.2.1	MATERIALES DE ADMINISTRACIÓN, EMISIÓN DE DOCUMENTOS Y ARTÍCULOS OFICIALES	-	-	-	213,184.82	213,184.82
5.1.2.2	ALIMENTOS Y UTENSILIOS	-	-	-	112,136.46	112,136.46
5.1.2.3	MATERIAS PRIMAS Y MATERIALES DE PRODUCCIÓN Y COMERCIALIZACIÓN	-	-	-	-	-
5.1.2.4	MATERIALES Y ARTÍCULOS DE CONSTRUCCIÓN Y DE REPARACIÓN	-	-	-	119,745.56	119,745.56
5.1.2.5	PRODUCTOS QUÍMICOS, FARMACÉUTICOS Y DE LABORATORIO	-	-	-	72,574.18	72,574.18
5.1.2.6	COMBUSTIBLES, LUBRICANTES Y ADITIVOS	-	-	-	155,951.06	155,951.06
5.1.2.7	VESTUARIO, BLANCOS, PRENDAS DE PROTECCIÓN Y ARTÍCULOS DEPORTIVOS	-	-	-	34,465.71	34,465.71
5.1.2.8	MATERIALES Y SUMINISTROS PARA SEGURIDAD	-	-	-	-	-
5.1.2.9	HERRAMIENTAS, REFACCIONES Y ACCESORIOS MENORES	-	-	-	6,086.46	6,086.46
<b>5.1.3</b>	<b>SERVICIOS GENERALES</b>	-	-	-	-	-
5.1.3.1	SERVICIOS BÁSICOS	-	-	-	4,577,203.36	4,577,203.36
5.1.3.2	SERVICIOS DE ARRENDAMIENTO	-	-	-	568,285.68	568,285.68
5.1.3.3	SERVICIOS PROFESIONALES, CIENTÍFICOS Y TÉCNICOS Y OTROS SERVICIOS	-	-	-	543,202.96	543,202.96
5.1.3.4	SERVICIOS FINANCIEROS, BANCARIOS Y COMERCIALES	-	-	-	1,583,007.49	1,583,007.49
5.1.3.5	SERVICIOS DE INSTALACIÓN, REPARACIÓN, MANTENIMIENTO Y CONSERVACIÓN	-	-	-	78,011.02	78,011.02
5.1.3.6	SERVICIOS DE COMUNICACIÓN SOCIAL Y PUBLICIDAD	-	-	-	925,741.03	925,741.03
5.1.3.7	SERVICIOS DE TRASLADO Y VIÁTICOS	-	-	-	95,712.40	95,712.40
5.1.3.8	SERVICIOS OFICIALES	-	-	-	322,844.78	322,844.78
		-	-	-	1,500.00	1,500.00

5.1.3.9	OTROS SERVICIOS GENERALES	-	-	458,898.00	-	458,898.00
5.2	TRANSFERENCIAS, ASIGNACIONES, SUBSIDIOS Y OTRAS AYUDAS	-	-	-	-	-
5.2.1	TRANSFERENCIAS INTERNAS Y ASIGNACIONES AL SECTOR PÚBLICO	-	-	-	-	-
5.2.1.1	ASIGNACIONES AL SECTOR PÚBLICO	-	-	-	-	-
5.2.1.2	TRANSFERENCIAS INTERNAS AL SECTOR PÚBLICO	-	-	-	-	-
5.2.2	TRANSFERENCIAS AL RESTO DEL SECTOR PÚBLICO	-	-	-	-	-
5.2.2.1	TRANSFERENCIAS A ENTIDADES PARAESTATALES	-	-	-	-	-
5.2.2.2	TRANSFERENCIAS A ENTIDADES FEDERATIVAS Y MUNICIPIOS	-	-	-	-	-
5.2.3	SUBSIDIOS Y SUBVENCIONES	-	-	-	-	-
5.2.3.1	SUBSIDIOS	-	-	-	-	-
5.2.3.2	SUBVENCIONES	-	-	-	-	-
5.2.4	AYUDAS SOCIALES	-	-	-	-	-
5.2.4.1	AYUDAS SOCIALES A PERSONAS	-	-	-	-	-
5.2.4.2	BECAS	-	-	-	-	-
5.2.4.3	AYUDAS SOCIALES A INSTITUCIONES	-	-	-	-	-
5.2.4.4	AYUDAS SOCIALES POR DESASTRES NATURALES Y OTROS SINIESTROS	-	-	-	-	-
5.2.5	PENSIONES Y JUBILACIONES	-	-	-	-	-
5.2.5.1	PENSIONES	-	-	-	-	-
5.2.5.2	JUBILACIONES	-	-	-	-	-
5.2.5.9	OTRAS PENSIONES Y JUBILACIONES	-	-	-	-	-
5.2.6	TRANSFERENCIAS A FIDEICOMISOS, MANDATOS Y CONTRATOS ANÁLOGOS	-	-	-	-	-
5.2.6.1	TRANSFERENCIAS A FIDEICOMISOS, MANDATOS Y CONTRATOS ANÁLOGOS AL GOBIERNO	-	-	-	-	-
5.2.6.2	TRANSFERENCIAS A FIDEICOMISOS, MANDATOS Y CONTRATOS ANÁLOGOS A ENTIDADES PARAESTATALES	-	-	-	-	-
5.2.7	TRANSFERENCIAS A LA SEGURIDAD SOCIAL	-	-	-	-	-
5.2.7.1	TRANSFERENCIAS POR OBLIGACIONES DE LEY	-	-	-	-	-
5.2.8	DONATIVOS	-	-	-	-	-
5.2.8.1	DONATIVOS A INSTITUCIONES SIN FINES DE LUCRO	-	-	-	-	-
5.2.8.2	DONATIVOS A ENTIDADES FEDERATIVAS Y MUNICIPIOS	-	-	-	-	-
5.2.8.3	DONATIVOS A FIDEICOMISO, MANDATOS Y CONTRATOS ANÁLOGOS PRIVADOS	-	-	-	-	-
5.2.8.4	DONATIVOS A FIDEICOMISO, MANDATOS Y CONTRATOS ANÁLOGOS ESTATALES	-	-	-	-	-
5.2.8.5	DONATIVOS INTERNACIONALES	-	-	-	-	-
5.2.9	TRANSFERENCIAS AL EXTERIOR	-	-	-	-	-
5.2.9.1	TRANSFERENCIAS AL EXTERIOR A GOBIERNOS EXTRANJEROS Y ORGANISMOS INTERNACIONALES	-	-	-	-	-
5.2.9.2	TRANSFERENCIAS AL SECTOR PRIVADO EXTERNO	-	-	-	-	-
5.3	PARTICIPACIONES Y APORTACIONES	-	-	-	-	-
5.3.1	PARTICIPACIONES	-	-	-	-	-
5.3.1.1	PARTICIPACIONES DE LA FEDERACIÓN A ENTIDADES FEDERATIVAS Y MUNICIPIOS	-	-	-	-	-
5.3.1.2	PARTICIPACIONES DE LAS ENTIDADES FEDERATIVAS A LOS MUNICIPIOS	-	-	-	-	-
5.3.2	APORTACIONES	-	-	-	-	-
5.3.2.1	APORTACIONES DE LA FEDERACIÓN A ENTIDADES FEDERATIVAS Y MUNICIPIOS	-	-	-	-	-
5.3.2.2	APORTACIONES DE LAS ENTIDADES FEDERATIVAS A LOS MUNICIPIOS	-	-	-	-	-
5.3.3	CONVENIOS	-	-	-	-	-



5.3.3.1	CONVENIOS DE REASIGNACIÓN	-	-	-	-
5.3.3.2	CONVENIOS DE DESCENTRALIZACIÓN Y OTROS	-	-	-	-
5.4	<b>INTERESES, COMISIONES Y OTROS GASTOS DE LA DEUDA PÚBLICA</b>	-	-	-	-
5.4.1	<b>INTERESES DE LA DEUDA PÚBLICA</b>	-	-	-	-
5.4.1.1	INTERESES DE LA DEUDA PÚBLICA INTERNA	-	-	-	-
5.4.1.2	INTERESES DE LA DEUDA PÚBLICA EXTERNA	-	-	-	-
5.4.2	<b>COMISIONES DE LA DEUDA PÚBLICA</b>	-	-	-	-
5.4.2.1	COMISIONES DE LA DEUDA PÚBLICA INTERNA	-	-	-	-
5.4.2.2	COMISIONES DE LA DEUDA PÚBLICA EXTERNA	-	-	-	-
5.4.3	<b>GASTOS DE LA DEUDA PÚBLICA</b>	-	-	-	-
5.4.3.1	GASTOS DE LA DEUDA PÚBLICA INTERNA	-	-	-	-
5.4.3.2	GASTOS DE LA DEUDA PÚBLICA EXTERNA	-	-	-	-
5.4.4	<b>COSTO POR COBERTURAS</b>	-	-	-	-
5.4.4.1	COSTO POR COBERTURAS	-	-	-	-
5.4.5	<b>APOYOS FINANCIEROS</b>	-	-	-	-
5.4.5.1	APOYOS FINANCIEROS A INTERMEDIARIOS	-	-	-	-
5.4.5.2	APOYO FINANCIEROS A AHORRADORES Y DEUDORES DEL SISTEMA FINANCIERO NACIONAL	-	-	-	-
5.5	<b>OTROS GASTOS Y PERDIDAS EXTRAORDINARIAS</b>	-	5,190,678.63	-	5,190,678.63
5.5.1	<b>ESTIMACIONES, DEPRECIACIONES, DETERIORS, OBSOLESCENCIA Y AMORTIZACIONES</b>	-	5,162,898.63	-	5,162,898.63
5.5.1.1	ESTIMACIONES POR PÉRDIDA O DETERIORO DE ACTIVOS CIRCULANTES	-	-	-	-
5.5.1.2	ESTIMACIONES POR PÉRDIDA O DETERIORO DE ACTIVO NO CIRCULANTE	-	-	-	-
5.5.1.3	DEPRECIACIÓN DE BIENES INMUEBLES	-	2,891,175.33	-	2,891,175.33
5.5.1.4	DEPRECIACIÓN DE INFRAESTRUCTURA	-	-	-	-
5.5.1.5	DEPRECIACIÓN DE BIENES MUEBLES	-	2,161,022.22	-	2,161,022.22
5.5.1.6	DETERIORO DE LOS ACTIVOS BIOLÓGICOS	-	-	-	-
5.5.1.7	AMORTIZACIÓN DE ACTIVOS INTANGIBLES	-	110,701.08	-	110,701.08
5.5.1.8	DISMINUCIÓN DE BIENES POR PÉRDIDA, OBSOLESCENCIA Y DETERIORO	-	-	-	-
5.5.2	<b>PROVISIONES</b>	-	-	-	-
5.5.2.1	PROVISIONES DE PASIVOS A CORTO PLAZO	-	-	-	-
5.5.2.2	PROVISIONES DE PASIVOS A LARGO PLAZO	-	-	-	-
5.5.3	<b>DISMINUCIÓN DE INVENTARIOS</b>	-	-	-	-
5.5.3.1	DISMINUCIÓN DE INVENTARIOS DE MERCANCIAS PARA VENTA	-	-	-	-
5.5.3.2	DISMINUCIÓN DE INVENTARIOS DE MERCANCIAS TERMINADAS	-	-	-	-
5.5.3.3	DISMINUCIÓN DE INVENTARIOS DE MERCANCIAS EN PROCESO DE ELABORACIÓN	-	-	-	-
5.5.3.4	DISMINUCIÓN DE INVENTARIOS DE MATERIAS PRIMAS, MATERIALES Y SUMINISTROS PARA PRODUCCIÓN	-	-	-	-
5.5.3.5	DISMINUCIÓN DE ALMACÉN DE MATERIALES Y SUMINISTROS DE CONSUMO	-	-	-	-
5.5.4	<b>AUMENTO POR INSUFICIENCIA DE ESTIMACIONES POR PÉRDIDA O DETERIORO U OBSOLESCENCIA</b>	-	-	-	-
5.5.4.1	AUMENTO POR INSUFICIENCIA DE ESTIMACIONES POR PÉRDIDA O DETERIORO U OBSOLESCENCIA	-	-	-	-
5.5.5	<b>AUMENTO POR INSUFICIENCIA DE PROVISIONES</b>	-	-	-	-
5.5.5.1	AUMENTO POR INSUFICIENCIA DE PROVISIONES	-	-	-	-
5.5.9	<b>OTROS GASTOS</b>	-	27,780.00	-	27,780.00


5.5.9.1	GASTOS DE EJERCICIOS ANTERIORES	-	-	-	-
5.5.9.2	PÉRDIDAS POR RESPONSABILIDADES	-	-	-	-
5.5.9.3	BONIFICACIONES Y DESCUENTOS OTORGADOS	-	27,780.00	-	27,780.00
5.5.9.4	DIFERENCIAS POR TIPO DE CAMBIO NEGATIVAS EN EFECTIVO Y EQUIVALENTES	-	-	-	-
5.5.9.5	DIFERENCIAS DE COTIZACIONES NEGATIVAS EN VALORES NEGOCIABLES	-	-	-	-
5.5.9.6	RESULTADO POR POSICIÓN MONETARIA	-	-	-	-
5.5.9.7	PÉRDIDAS POR PARTICIPACIÓN PATRIMONIAL	-	-	-	-
5.5.9.8	DIFERENCIAS POR REESTRUCTURACIÓN DE DEUDA PÚBLICA NEGATIVAS	-	-	-	-
5.5.9.9	OTROS GASTOS VARIOS	-	-	-	-
<b>5.6</b>	<b>INVERSIÓN PÚBLICA</b>	-	-	-	-
<b>5.6.1</b>	<b>INVERSIÓN PÚBLICA NO CAPITALIZABLE</b>	-	-	-	-
5.6.1.1	CONSTRUCCIÓN EN BIENES NO CAPITALIZABLE	-	-	-	-
<b>7</b>	<b>CUENTAS DE ORDEN CONTABLES</b>	-	-	-	-
<b>7.1</b>	<b>VALORES</b>	-	-	-	-
7.1.1	VALORES EN CUSTODIA	-	-	-	-
7.1.2	CUSTODIA DE VALORES	-	-	-	-
7.1.3	INSTRUMENTOS DE CRÉDITO PRESTADOS A FORMADORES DE MERCADO	-	-	-	-
7.1.4	PRÉSTAMO DE INSTRUMENTOS DE CRÉDITO A FORMADORES DE MERCADO Y SU GARANTÍA	-	-	-	-
7.1.5	INSTRUMENTOS DE CRÉDITO RECIBIDOS EN GARANTÍA DE LOS FORMADORES DE MERCADO	-	-	-	-
7.1.6	GARANTÍA DE CRÉDITOS RECIBIDOS DE LOS FORMADORES DE MERCADO	-	-	-	-
<b>7.2</b>	<b>EMISIÓN DE OBLIGACIONES</b>	-	-	-	-
7.2.1	AUTORIZACIÓN PARA LA EMISIÓN DE BONOS, TÍTULOS Y VALORES DE LA DEUDA PÚBLICA INTERNA	-	-	-	-
7.2.2	AUTORIZACIÓN PARA LA EMISIÓN DE BONOS, TÍTULOS Y VALORES DE LA DEUDA PÚBLICA EXTERNA	-	-	-	-
7.2.3	EMISIONES AUTORIZADAS DE LA DEUDA PÚBLICA INTERNA Y EXTERNA	-	-	-	-
7.2.4	SUSCRIPCIÓN DE CONTRATOS DE PRÉSTAMOS Y OTRAS OBLIGACIONES DE LA DEUDA PÚBLICA INTERNA	-	-	-	-
7.2.5	SUSCRIPCIÓN DE CONTRATOS DE PRÉSTAMOS Y OTRAS OBLIGACIONES DE LA DEUDA PÚBLICA EXTERNA	-	-	-	-
7.2.6	CONTRATOS DE PRÉSTAMOS Y OTRAS OBLIGACIONES DE LA DEUDA PÚBLICA INTERNA Y EXTERNA	-	-	-	-
<b>7.3</b>	<b>AVALES Y GARANTÍAS</b>	-	-	-	-
7.3.1	AVALES AUTORIZADOS	-	-	-	-
7.3.2	AVALES FIRMADOS	-	-	-	-
7.3.3	FIANZAS Y GARANTÍAS RECIBIDAS POR DEUDAS A COBRAR	-	-	-	-
7.3.4	FIANZAS Y GARANTÍAS RECIBIDAS	-	-	-	-
7.3.5	FIANZAS OTORGADAS PARA RESPALDAR OBLIGACIONES NO FISCALES DEL GOBIERNO	-	-	-	-
7.3.6	FIANZAS OTORGADAS DEL GOBIERNO PARA RESPALDAR OBLIGACIONES NO FISCALES	-	-	-	-
<b>7.4</b>	<b>JUICIOS</b>	-	-	-	-
7.4.1	DEMANDAS JUDICIAL EN PROCESO DE RESOLUCIÓN	-	-	-	-
7.4.2	RESOLUCIÓN DE DEMANDAS EN PROCESO JUDICIAL	-	-	-	-
<b>7.5</b>	<b>INVERSIÓN MEDIANTE PROYECTOS PARA PRESTACION DE SERVICIOS (PPS) Y SIMILARES</b>	-	-	-	-

7.5.1	CONTRATOS PARA INVERSIÓN MEDIANTE PROYECTOS PARA PRESTACIÓN DE SERVICIOS (PPS) Y SIMILARES	-	-	-	-	-
7.5.2	INVERSIÓN PÚBLICA CONTRATADA MEDIANTE PROYECTOS PARA PRESTACIÓN DE SERVICIOS (PPS) Y SIMILARES	-	-	-	-	-
7.6	BIENES EN CONCESIONADOS O EN COMODATO	-	-	-	-	-
7.6.1	BIENES BAJO CONTRATO EN CONCESIÓN	-	-	-	-	-
7.6.2	CONTRATO DE CONCESIÓN POR BIENES	-	-	-	-	-
7.6.3	BIENES BAJO CONTRATO EN COMODATO	-	-	-	-	-
7.6.4	CONTRATO DE COMODATO POR BIENES	-	-	-	-	-
8	CUENTAS DE ORDEN PRESUPUESTARIAS	-	-	-	-	-
8.1	LEY DE INGRESOS	145,198,204.85	145,198,204.85	145,198,204.85	145,198,204.85	-
8.1.1	LEY DE INGRESOS ESTIMADA	49,432,306.66	49,432,306.66	49,432,306.66	49,432,306.66	-
8.1.2	LEY DE INGRESOS POR EJECUTAR	15,912,600.00	15,912,600.00	15,912,600.00	15,912,600.00	15,912,600.00
8.1.3	MODIFICACIONES A LA LEY DE INGRESOS ESTIMADA	15,986,173.28	15,986,173.28	17,622,350.20	17,622,350.20	1,636,176.92
8.1.4	LEY DE INGRESOS DEVENGADA	1,709,750.20	1,709,750.20	162,390.10	162,390.10	1,547,360.10
8.1.5	LEY DE INGRESOS RECAUDADA	15,823,783.18	15,823,783.18	15,823,783.18	15,823,783.18	-
8.2	PRESUPUESTO DE EGRESOS	95,765,898.19	95,765,898.19	95,765,898.19	95,765,898.19	15,823,783.18
8.2.1	PRESUPUESTO DE EGRESOS APROBADO	-	-	15,912,600.00	15,912,600.00	-
8.2.2	PRESUPUESTO DE EGRESOS POR EJERCER	25,349,477.10	25,349,477.10	25,349,466.34	25,349,466.34	-
8.2.3	MODIFICACIONES AL PRESUPUESTO DE EGRESOS APROBADO	10,217,775.81	10,217,775.81	9,436,877.10	9,436,877.10	780,898.71
8.2.4	PRESUPUESTO DE EGRESOS COMPROMETIDO	15,131,690.53	15,131,690.53	15,131,690.53	15,131,690.53	-
8.2.5	PRESUPUESTO DE EGRESOS DEVENGADO	15,131,690.53	15,131,690.53	15,131,690.53	15,131,690.53	-
8.2.6	PRESUPUESTO DE EGRESOS EJERCIDO	15,131,690.53	15,131,690.53	14,803,573.69	14,803,573.69	328,116.84
8.2.7	PRESUPUESTO DE EGRESOS PAGADO	14,803,573.69	14,803,573.69	-	-	14,803,573.69

Nota de Gestión Administrativa 17

"Bajo protesta de decir verdad declaramos que los Estados Financieros y sus notas, son razonablemente correctos y son responsabilidad del emisor"

Autorizó



DR. INDALECIO MEDINA HERNÁNDEZ  
Rector

Realizó



C.P. FERNANDO MARTÍNEZ LEAÑOS  
Director de Administración y Finanzas



## C.P. VICENTE MIRELES S.

CONTADORES Y AUDITORES

**M.C. INDALECIO MEDINA HERNÁNDEZ**  
**RECTOR DE LA UNIVERSIDAD POLITÉCNICA DE LA REGIÓN LAGUNA**  
**C. TERESA GUAJARDO BERLANGA**  
**SECRETARIA DE FISCALIZACIÓN Y RENDICIÓN DE CUENTAS DE COAHUILA**  
**C. DIP. MARCELO DE JESUS TORRES COFIÑO**  
**PRESIDENTE DE LA JUNTA DE GOBIERNO DEL H. CONGRESO DEL ESTADO DE COAHUILA**

### Introducción

Hemos examinado la situación que guarda el control interno institucional de la **UNIVERSIDAD POLITÉCNICA DE LA REGIÓN LAGUNA** con base en el Marco Integrado de Control Interno emitido por el Sistema Nacional de Fiscalización, durante el periodo comprendido del 01 de octubre al 31 de diciembre de 2019; señalando que la administración de la entidad es responsable de dar cumplimiento a dichos requerimientos normativos y legales. Nuestra responsabilidad consiste en expresar una opinión acerca del cumplimiento de los requerimientos descritos.

### Alcance

El examen se realizó de acuerdo con las Normas para Atestiguar emitidas por el Instituto Mexicano de Contadores Públicos, con base en el análisis del cumplimiento del Marco Integrado de Control Interno por parte de la entidad. Consideramos que nuestro examen proporciona una base razonable para emitir una opinión.

### Limitaciones Inherentes

Debido a las limitaciones inherentes en cualquier control interno, los errores o fraudes pueden ocurrir y no ser detectados. Asimismo, las proyecciones de cualquier evaluación de control interno a una fecha posterior de la revisión están sujetas al riesgo de que los procedimientos puedan llegar a ser inadecuados debido a los cambios de circunstancias, o a que el grado de cumplimiento de los procedimientos pueda deteriorarse.

### Opinión

En nuestra opinión, la entidad dio cumplimiento, en todos los aspectos importantes, al Marco Integrado de Control Interno por el periodo comprendido del 01 de octubre al 31 de diciembre de 2019, y el control interno institucional ofrece una seguridad razonable, en todos los aspectos importantes.

CP Vicente Mireles Sepúlveda

CPC Vicente Mireles S

Niños Héroes 166 Sur Col. Centro TRC

Ced. Profesional 1663138

Registro ASE-RPI-010-2017

Torreón Coahuila a 14 de enero de 2020



## C.P. VICENTE MIRELES S.

CONTADORES Y AUDITORES

M.C. INDALECIO MEDINA HERNÁNDEZ  
RECTOR DE LA UNIVERSIDAD POLITÉCNICA DE LA REGIÓN LAGUNA  
C. TERESA GUAJARDO BERLANGA  
SECRETARIA DE FISCALIZACIÓN Y RENDICIÓN DE CUENTAS DE COAHUILA  
C. DIP. MARCELO DE JESUS TORRES COFIÑO  
PRESIDENTE DE LA JUNTA DE GOBIERNO DEL H. CONGRESO DEL ESTADO DE COAHUILA

### Introducción

Hemos examinado la situación que guarda el control interno institucional de la **UNIVERSIDAD POLITÉCNICA DE LA REGIÓN LAGUNA** con base en el Marco Integrado de Control Interno emitido por el Sistema Nacional de Fiscalización, durante el periodo comprendido del 01 de octubre al 31 de diciembre de 2019; señalando que la administración de la entidad es responsable de dar cumplimiento a dichos requerimientos normativos y legales. Nuestra responsabilidad consiste en expresar una opinión acerca del cumplimiento de los requerimientos descritos.

### Alcance

El examen se realizó de acuerdo con las Normas para Atestiguar emitidas por el Instituto Mexicano de Contadores Públicos, con base en el análisis del cumplimiento del Marco Integrado de Control Interno por parte de la entidad. Consideramos que nuestro examen proporciona una base razonable para emitir una opinión.


### Limitaciones Inherentes

Debido a las limitaciones inherentes en cualquier control interno, los errores o fraudes pueden ocurrir y no ser detectados. Asimismo, las proyecciones de cualquier evaluación de control interno a una fecha posterior de la revisión están sujetas al riesgo de que los procedimientos puedan llegar a ser inadecuados debido a los cambios de circunstancias, o a que el grado de cumplimiento de los procedimientos pueda deteriorarse.

### Opinión

En nuestra opinión, la entidad dio cumplimiento, en todos los aspectos importantes, al Marco Integrado de Control Interno por el periodo comprendido del 01 de octubre al 31 de diciembre de 2019, y el control interno institucional ofrece una seguridad razonable, en todos los aspectos importantes.

CP Vicente Mireles Sepúlveda

  
CPC Vicente Mireles S  
Niños Héroes 166 Sur Col. Centro TRC  
Ced. Profesional 1663138  
Registro ASE-RPI-010-2017  
Torreón Coahuila a 14 de enero de 2020



## C.P. VICENTE MIRELES S.

CONTADORES Y AUDITORES

Dictamen Contable

**M.C. INDALECIO MEDINA HERNÁNDEZ**  
**RECTOR DE LA UNIVERSIDAD POLITÉCNICA DE LA REGIÓN LAGUNA**  
**C. TERESA GUAJARDO BERLANGA**  
**SECRETARIA DE FISCALIZACIÓN Y RENDICIÓN DE CUENTAS DEL ESTADO DE COAHUILA**  
**C. DIP. MARCELO DE JESUS TORRES COFIÑO**  
**PRESIDENTE DE LA JUNTA DE GOBIERNO DEL H. CONGRESO DEL ESTADO DE COAHUILA**

Hemos auditado los estados financieros de la **UNIVERSIDAD POLITÉCNICA DE LA REGIÓN LAGUNA**, que comprenden el estado de situación financiera e informe sobre pasivos contingentes al 31 de diciembre de 2019, el estado de actividades, estado de variación en la hacienda pública, estado de cambios en la situación financiera, estado de flujos de efectivo, estado analítico del activo, estado analítico de la deuda y otros pasivos, correspondientes al ejercicio terminado en dicha fecha, así como las notas explicativas de los estados financieros (desglose, memoria y gestión administrativa) que incluyen un resumen de las políticas contables significativas.

En nuestra opinión, los estados financieros contables adjuntos presentan razonablemente, en todos los aspectos materiales, la situación financiera del ente público al 31 de diciembre de 2019, así como de sus resultados, flujos de efectivo y la demás información contable correspondientes al ejercicio terminado en dicha fecha, de conformidad con la Ley General de Contabilidad Gubernamental y los acuerdos normativos emitidos por el Consejo Nacional de Armonización Contable (CONAC).

Hemos llevado a cabo nuestra auditoría de conformidad con las Normas Profesionales de Auditoría del Sistema Nacional de Fiscalización (NPASNF). Nuestras responsabilidades de acuerdo con dichas normas se describen más adelante en la sección *responsabilidades del auditor en relación con la auditoría de los estados financieros contables* de nuestro informe. Somos independientes del ente público de conformidad con el Código de Ética junto con los requerimientos de ética que son aplicables a nuestra auditoría de los estados financieros y hemos cumplido las demás responsabilidades de ética de conformidad con esos requerimientos y con el Código de Ética Profesional del Sistema Nacional de Fiscalización (SNF). Consideramos que la evidencia de auditoría que hemos obtenido proporciona una base suficiente y adecuada para nuestra opinión.

Las cuestiones clave de la auditoría son aquellas cuestiones que, según nuestro juicio profesional, ha sido de la mayor significatividad en nuestra auditoría de los estados financieros del periodo actual. Estas cuestiones han sido tratadas en el contexto de nuestra auditoría de los estados financieros contables en su conjunto y en la formación de nuestra opinión sobre estos, y no expresamos una opinión por separado sobre esas cuestiones.

La dirección de la entidad es responsable de la otra información. La otra información comprende la información incluida en el Informe de Avance de Gestión Financiera del cuarto trimestre de 2019, pero no incluye los estados financieros contables y presupuestarios ni nuestro informe de auditoría correspondiente.

Nuestra opinión sobre los estados financieros no cubre la otra información y no expresamos ninguna forma de conclusión que proporcione un grado de seguridad sobre esta.

En relación con nuestra auditoría de los estados financieros, nuestra responsabilidad es la de leer la otra información y, al hacerlo, considerar si existe una incongruencia material entre la otra información y los



## C.P. VICENTE MIRELES S.

CONTADORES Y AUDITORES

estados financieros o el conocimiento obtenido por nosotros en la auditoría o si parece que existe una incorrección material en la otra información por algún otro motivo.

Si, basándonos en el trabajo que hemos realizado, concluimos que existe una incorrección material en esta otra información, estamos obligados a informar de ello. Hemos concluido que no existe una incorrección material en la otra información

### **Responsabilidades de la dirección y de los responsables del gobierno de la entidad en relación con los estados financieros**

La dirección es responsable de la preparación y presentación razonable de los estados financieros adjuntos de conformidad con la Ley General de Contabilidad Gubernamental y los acuerdos normativos emitidos por el CONAC, y del control interno que la dirección considere necesario para permitir la preparación de estados financieros contables libres de incorrección material, debida a fraude o error.

En la preparación de los estados financieros contables, la dirección es responsable de la valoración de la capacidad del ente público de existencia permanente, revelando, según corresponda, las cuestiones relacionadas con la existencia permanente y utilizando el postulado básico de contabilidad gubernamental existencia permanente excepto por disposición legal en la que se especifique lo contrario, o bien no exista otra alternativa realista.

Los responsables del gobierno del ente público son responsables de la supervisión del proceso de información financiera del ente.

### **Responsabilidades del auditor en relación con la auditoría de los estados financieros**

Nuestros objetivos son obtener una seguridad razonable de que los estados financieros contables en su conjunto están libres de incorrección material, debida a fraude o error, y emitir un informe de auditoría que contiene nuestra opinión. Seguridad razonable es un alto grado de seguridad, pero no garantiza que una auditoría realizada de conformidad con las NPASNf siempre detecte una incorrección material cuando existe. Las incorrecciones pueden deberse a fraude o error y se consideran materiales si, individualmente o de forma agregada, puede preverse razonablemente que influyan en las decisiones económicas que los usuarios toman basándose en los estados financieros.

CP Vicente Mireles Sepúlveda

CPC Vicente Mireles S  
Niños Héroes 166 Sur Col. Centro TRC  
Ced. Profesional 1663138  
Registro ASE-RPI-010-2017  
Torreón Coahuila a 14 de enero de 2020



**C.P. VICENTE MIRELES S.**  
CONTADORES Y AUDITORES

Dictamen Presupuestario

**M.C. INDALECIO MEDINA HERNÁNDEZ**  
**RECTOR DE LA UNIVERSIDAD POLITÉCNICA DE LA REGIÓN LAGUNA**  
**C. TERESA GUAJARDO BERLANGA**  
**SECRETARIA DE FISCALIZACIÓN Y RENDICIÓN DE CUENTAS DEL ESTADO DE COAHUILA**  
**C. DIP. MARCELO DE JESUS TORRES COFIÑO**  
**PRESIDENTE DE LA JUNTA DE GOBIERNO DEL H. CONGRESO DEL ESTADO DE COAHUILA**

Hemos auditado los estados financieros de la **UNIVERSIDAD POLITÉCNICA DE LA REGIÓN LAGUNA**, que comprenden los estados analíticos de ingresos por clasificación económica, fuentes de financiamiento y rubros de ingresos; los estados analíticos del ejercicio del presupuesto de egresos por clasificación administrativa, económica, objeto del gasto y funcional, correspondientes al periodo del 01 de octubre al 31 de diciembre de 2019.

En nuestra opinión, los estados financieros presupuestarios adjuntos presentan razonablemente, en todos los aspectos materiales, el ejercicio del presupuesto de ingresos y egresos de la entidad, de conformidad con la Ley General de Contabilidad Gubernamental y los acuerdos normativos emitidos por el Consejo Nacional de Armonización Contable (CONAC).

Hemos llevado a cabo nuestra auditoria de conformidad con las Normas Profesionales de Auditoría del Sistema Nacional de Fiscalización (NPASNF). Nuestras responsabilidades de acuerdo con dichas normas se describen más adelante en la sección *responsabilidades del auditor en relación con la auditoria de los estados financieros* presupuestarios de nuestro informe. Somos independientes del ente público de conformidad con el Código de Ética junto con los requerimientos de ética que son aplicables a nuestra auditoria de los estados financieros y hemos cumplido las demás responsabilidades de ética de conformidad con esos requerimientos y con el Código de Ética Profesional del Sistema Nacional de Fiscalización (SNF). Consideramos que la evidencia de auditoria que hemos obtenido proporciona una base suficiente y adecuada para nuestra opinión.

Las cuestiones clave de la auditoria son aquellas cuestiones que, según nuestro juicio profesional, ha sido de la mayor significatividad en nuestra auditoria de los estados financieros del periodo actual. Estas cuestiones han sido tratadas en el contexto de nuestra auditoria de los estados financieros presupuestarios en su conjunto y en la formación de nuestra opinión sobre estos, y no expresamos una opinión por separado sobre esas cuestiones.

La dirección de la entidad es responsable de la otra información. La otra información comprende la información incluida en el Informe de Avance de Gestión Financiera del cuarto trimestre de 2019, pero no incluye los estados financieros contables y presupuestarios ni nuestro informe de auditoria correspondiente.

Nuestra opinión sobre los estados financieros no cubre la otra información y no expresamos ninguna forma de conclusión que proporcione un grado de seguridad sobre esta.

En relación con nuestra auditoria de los estados financieros, nuestra responsabilidad es la de leer la otra información y, al hacerlo, considerar si existe una incongruencia material entre la otra información y los estados financieros o el conocimiento obtenido por nosotros en la auditoria o si parece que existe una incorrección material en la otra información por algún otro motivo.





**C.P. VICENTE MIRELES S.**  
CONTADORES Y AUDITORES

Si, basándonos en el trabajo que hemos realizado, concluimos que existe una incorrección material en esta otra información, estamos obligados a informar de ello. Hemos concluido que no existe una incorrección material en la otra información.

**Responsabilidades de la dirección y de los responsables del gobierno de la entidad en relación con los estados financieros**

La dirección es responsable de la preparación y presentación razonable de los estados financieros adjuntos de conformidad con la Ley General de Contabilidad Gubernamental y los acuerdos normativos emitidos por el CONAC, y del control interno que la dirección considere necesario para permitir la preparación de estados financieros presupuestarios libres de incorrección material, debida a fraude o error.

En la preparación de los estados financieros presupuestarios, la dirección es responsable de la valoración de la capacidad del ente público de existencia permanente, revelando, según corresponda, las cuestiones relacionadas con la existencia permanente y utilizando el postulado básico de contabilidad gubernamental existencia permanente excepto por disposición legal en la que se especifique lo contrario, o bien no exista otra alternativa realista.

Los responsables del gobierno del ente público son responsables de la supervisión del proceso de información financiera del ente.

**Responsabilidades del auditor en relación con la auditoría de los estados financieros**

Nuestros objetivos son obtener una seguridad razonable de que los estados financieros presupuestarios en su conjunto están libres de incorrección material, debida a fraude o error, y emitir un informe de auditoría que contiene nuestra opinión. Seguridad razonable es un alto grado de seguridad, pero no garantiza que una auditoría realizada de conformidad con las NPASNF siempre detecte una incorrección material cuando existe. Las incorrecciones pueden deberse a fraude o error y se consideran materiales si, individualmente o de forma agregada, puede preverse razonablemente que influyan en las decisiones económicas que los usuarios toman basándose en los estados financieros.

**CP Vicente Mireles Sepúlveda**

**CPC Vicente Mireles S**  
Niños Héroes 166 Sur Col. Centro TRC  
Ced. Profesional 1663138  
Registro ASE-RPI-010-2017  
Torreón Coahuila a 14 de enero de 2020



**C.P. VICENTE MIRELES S.**  
CONTADORES Y AUDITORES

Dictamen Contable

**M.C. INDALECIO MEDINA HERNÁNDEZ**  
**RECTOR DE LA UNIVERSIDAD POLITÉCNICA DE LA REGIÓN LAGUNA**  
**C. TERESA GUAJARDO BERLANGA**  
**SECRETARIA DE FISCALIZACIÓN Y RENDICIÓN DE CUENTAS DEL ESTADO DE COAHUILA**  
**C. DIP. MARCELO DE JESUS TORRES COFIÑO**  
**PRESIDENTE DE LA JUNTA DE GOBIERNO DEL H. CONGRESO DEL ESTADO DE COAHUILA**

Hemos auditado los estados financieros de la **UNIVERSIDAD POLITÉCNICA DE LA REGIÓN LAGUNA**, que comprenden el estado de situación financiera e informe sobre pasivos contingentes al 31 de diciembre de 2019, el estado de actividades, estado de variación en la hacienda pública, estado de cambios en la situación financiera, estado de flujos de efectivo, estado analítico del activo, estado analítico de la deuda y otros pasivos, correspondientes al ejercicio terminado en dicha fecha, así como las notas explicativas de los estados financieros (desglose, memoria y gestión administrativa) que incluyen un resumen de las políticas contables significativas.

En nuestra opinión, los estados financieros contables adjuntos presentan razonablemente, en todos los aspectos materiales, la situación financiera del ente público al 31 de diciembre de 2019, así como de sus resultados, flujos de efectivo y la demás información contable correspondientes al ejercicio terminado en dicha fecha, de conformidad con la Ley General de Contabilidad Gubernamental y los acuerdos normativos emitidos por el Consejo Nacional de Armonización Contable (CONAC).

Hemos llevado a cabo nuestra auditoría de conformidad con las Normas Profesionales de Auditoría del Sistema Nacional de Fiscalización (NPASNF). Nuestras responsabilidades de acuerdo con dichas normas se describen más adelante en la sección *responsabilidades del auditor en relación con la auditoría de los estados financieros* contables de nuestro informe. Somos independientes del ente público de conformidad con el Código de Ética junto con los requerimientos de ética que son aplicables a nuestra auditoría de los estados financieros y hemos cumplido las demás responsabilidades de ética de conformidad con esos requerimientos y con el Código de Ética Profesional del Sistema Nacional de Fiscalización (SNF). Consideramos que la evidencia de auditoría que hemos obtenido proporciona una base suficiente y adecuada para nuestra opinión.

Las cuestiones clave de la auditoría son aquellas cuestiones que, según nuestro juicio profesional, ha sido de la mayor significatividad en nuestra auditoría de los estados financieros del periodo actual. Estas cuestiones han sido tratadas en el contexto de nuestra auditoría de los estados financieros contables en su conjunto y en la formación de nuestra opinión sobre estos, y no expresamos una opinión por separado sobre esas cuestiones.

La dirección de la entidad es responsable de la otra información. La otra información comprende la información incluida en el Informe de Avance de Gestión Financiera del cuarto trimestre de 2019, pero no incluye los estados financieros contables y presupuestarios ni nuestro informe de auditoría correspondiente.

Nuestra opinión sobre los estados financieros no cubre la otra información y no expresamos ninguna forma de conclusión que proporcione un grado de seguridad sobre esta.

En relación con nuestra auditoría de los estados financieros, nuestra responsabilidad es la de leer la otra información y, al hacerlo, considerar si existe una incongruencia material entre la otra información y los



**C.P. VICENTE MIRELES S.**  
CONTADORES Y AUDITORES

estados financieros o el conocimiento obtenido por nosotros en la auditoría o si parece que existe una incorrección material en la otra información por algún otro motivo.

Si, basándonos en el trabajo que hemos realizado, concluimos que existe una incorrección material en esta otra información, estamos obligados a informar de ello. Hemos concluido que no existe una incorrección material en la otra información

**Responsabilidades de la dirección y de los responsables del gobierno de la entidad en relación con los estados financieros**

La dirección es responsable de la preparación y presentación razonable de los estados financieros adjuntos de conformidad con la Ley General de Contabilidad Gubernamental y los acuerdos normativos emitidos por el CONAC, y del control interno que la dirección considere necesario para permitir la preparación de estados financieros contables libres de incorrección material, debida a fraude o error.

En la preparación de los estados financieros contables, la dirección es responsable de la valoración de la capacidad del ente público de existencia permanente, revelando, según corresponda, las cuestiones relacionadas con la existencia permanente y utilizando el postulado básico de contabilidad gubernamental existencia permanente excepto por disposición legal en la que se especifique lo contrario, o bien no exista otra alternativa realista.

Los responsables del gobierno del ente público son responsables de la supervisión del proceso de información financiera del ente.

**Responsabilidades del auditor en relación con la auditoría de los estados financieros**

Nuestros objetivos son obtener una seguridad razonable de que los estados financieros contables en su conjunto están libres de incorrección material, debida a fraude o error, y emitir un informe de auditoría que contiene nuestra opinión. Seguridad razonable es un alto grado de seguridad, pero no garantiza que una auditoría realizada de conformidad con las NPASNF siempre detecte una incorrección material cuando existe. Las incorrecciones pueden deberse a fraude o error y se consideran materiales si, individualmente o de forma agregada, puede preverse razonablemente que influyan en las decisiones económicas que los usuarios toman basándose en los estados financieros.

CP Vicente Mireles Sepúlveda

CPC Vicente Mireles S  
Niños Héroes 166 Sur Col. Centro TRC  
Ced. Profesional 1663138  
Registro ASE-RPI-010-2017  
Torreón Coahuila a 14 de enero de 2020



**C.P. VICENTE MIRELES S.**  
CONTADORES Y AUDITORES

Dictamen Presupuestario

**M.C. INDALECIO MEDINA HERNÁNDEZ**  
**RECTOR DE LA UNIVERSIDAD POLITÉCNICA DE LA REGIÓN LAGUNA**  
**C. TERESA GUAJARDO BERLANGA**  
**SECRETARIA DE FISCALIZACIÓN Y RENDICIÓN DE CUENTAS DEL ESTADO DE COAHUILA**  
**C. DIP. MARCELO DE JESUS TORRES COFIÑO**  
**PRESIDENTE DE LA JUNTA DE GOBIERNO DEL H. CONGRESO DEL ESTADO DE COAHUILA**

Hemos auditado los estados financieros de la **UNIVERSIDAD POLITÉCNICA DE LA REGIÓN LAGUNA**, que comprenden los estados analíticos de ingresos por clasificación económica, fuentes de financiamiento y rubros de ingresos; los estados analíticos del ejercicio del presupuesto de egresos por clasificación administrativa, económica, objeto del gasto y funcional, correspondientes al periodo del 01 de octubre al 31 de diciembre de 2019.

En nuestra opinión, los estados financieros presupuestarios adjuntos presentan razonablemente, en todos los aspectos materiales, el ejercicio del presupuesto de ingresos y egresos de la entidad, de conformidad con la Ley General de Contabilidad Gubernamental y los acuerdos normativos emitidos por el Consejo Nacional de Armonización Contable (CONAC).

Hemos llevado a cabo nuestra auditoria de conformidad con las Normas Profesionales de Auditoría del Sistema Nacional de Fiscalización (NPASNF). Nuestras responsabilidades de acuerdo con dichas normas se describen más adelante en la sección *responsabilidades del auditor en relación con la auditoria de los estados financieros* presupuestarios de nuestro informe. Somos independientes del ente público de conformidad con el Código de Ética junto con los requerimientos de ética que son aplicables a nuestra auditoria de los estados financieros y hemos cumplido las demás responsabilidades de ética de conformidad con esos requerimientos y con el Código de Ética Profesional del Sistema Nacional de Fiscalización (SNF). Consideramos que la evidencia de auditoria que hemos obtenido proporciona una base suficiente y adecuada para nuestra opinión.

Las cuestiones clave de la auditoria son aquellas cuestiones que, según nuestro juicio profesional, ha sido de la mayor significatividad en nuestra auditoria de los estados financieros del periodo actual. Estas cuestiones han sido tratadas en el contexto de nuestra auditoria de los estados financieros presupuestarios en su conjunto y en la formación de nuestra opinión sobre estos, y no expresamos una opinión por separado sobre esas cuestiones.

La dirección de la entidad es responsable de la otra información. La otra información comprende la información incluida en el Informe de Avance de Gestión Financiera del cuarto trimestre de 2019, pero no incluye los estados financieros contables y presupuestarios ni nuestro informe de auditoria correspondiente.

Nuestra opinión sobre los estados financieros no cubre la otra información y no expresamos ninguna forma de conclusión que proporcione un grado de seguridad sobre esta.

En relación con nuestra auditoria de los estados financieros, nuestra responsabilidad es la de leer la otra información y, al hacerlo, considerar si existe una incongruencia material entre la otra información y los estados financieros o el conocimiento obtenido por nosotros en la auditoria o si parece que existe una incorrección material en la otra información por algún otro motivo.



## C.P. VICENTE MIRELES S.

CONTADORES Y AUDITORES

Si, basándonos en el trabajo que hemos realizado, concluimos que existe una incorrección material en esta otra información, estamos obligados a informar de ello. Hemos concluido que no existe una incorrección material en la otra información.

### **Responsabilidades de la dirección y de los responsables del gobierno de la entidad en relación con los estados financieros**

La dirección es responsable de la preparación y presentación razonable de los estados financieros adjuntos de conformidad con la Ley General de Contabilidad Gubernamental y los acuerdos normativos emitidos por el CONAC, y del control interno que la dirección considere necesario para permitir la preparación de estados financieros presupuestarios libres de incorrección material, debida a fraude o error.

En la preparación de los estados financieros presupuestarios, la dirección es responsable de la valoración de la capacidad del ente público de existencia permanente, revelando, según corresponda, las cuestiones relacionadas con la existencia permanente y utilizando el postulado básico de contabilidad gubernamental existencia permanente excepto por disposición legal en la que se especifique lo contrario, o bien no exista otra alternativa realista.

Los responsables del gobierno del ente público son responsables de la supervisión del proceso de información financiera del ente.

### **Responsabilidades del auditor en relación con la auditoría de los estados financieros**

Nuestros objetivos son obtener una seguridad razonable de que los estados financieros presupuestarios en su conjunto están libres de incorrección material, debida a fraude o error, y emitir un informe de auditoría que contiene nuestra opinión. Seguridad razonable es un alto grado de seguridad, pero no garantiza que una auditoría realizada de conformidad con las NPASNF siempre detecte una incorrección material cuando existe: Las incorrecciones pueden deberse a fraude o error y se consideran materiales si, individualmente o de forma agregada, puede preverse razonablemente que influyan en las decisiones económicas que los usuarios toman basándose en los estados financieros.

CP Vicente Mireles Sepúlveda

CPC Vicente Mireles S  
Niños Héroes 166 Sur Col. Centro TRC  
Ced. Profesional 1663138  
Registro ASE-RPI-010-2017  
Torreón Coahuila a 14 de enero de 2020



**C.P. VICENTE MIRELES S.**  
CONTADORES Y AUDITORES

**M.C. INDALECIO MEDINA HERNÁNDEZ**  
**RECTOR DE LA UNIVERSIDAD POLITÉCNICA DE LA REGIÓN LAGUNA**  
**C. TERESA GUAJARDO BERLANGA**  
**SECRETARIA DE FISCALIZACIÓN Y RENDICIÓN DE CUENTAS DE COAHUILA**  
**C. DIP. MARCELO DE JESUS TORRES COFIÑO**  
**PRESIDENTE DE LA JUNTA DE GOBIERNO DEL H. CONGRESO DEL ESTADO DE COAHUILA**

**Introducción**

Hemos examinado el cumplimiento en materia de emisión, recepción y almacenaje de los Comprobantes Fiscales Digitales por Internet de la **UNIVERSIDAD POLITÉCNICA DE LA REGIÓN LAGUNA** con base en la legislación y normativa fiscal aplicable, durante el periodo comprendido del 01 de octubre al 31 de diciembre de 2019; señalando que la administración de la entidad es responsable de dar cumplimiento a dichos requerimientos normativos y legales. Nuestra responsabilidad consiste en expresar una opinión acerca del cumplimiento de los requerimientos descritos.

**Alcance**

El examen se realizó de acuerdo con las Normas para Atestiguar emitidas por el Instituto Mexicano de Contadores Públicos, con base en el análisis del cumplimiento en materia de emisión, recepción y almacenaje de los Comprobantes Fiscales Digitales por Internet por parte de la entidad. Consideramos que nuestro examen proporciona una base razonable para emitir una opinión.

**Opinión**

En nuestra opinión, la entidad dio cumplimiento, en todos los aspectos importantes, en materia de emisión, recepción y almacenaje de los Comprobantes Fiscales Digitales por Internet por el periodo comprendido del 01 de octubre al 31 de diciembre de 2019.

**CP Vicente Mireles Sepúlveda**

**CPC Vicente Mireles S**  
**Niños Héroes 166 Sur Col. Centro TRC**  
**Ced. Profesional 1663138**  
**Registro ASE-RPI-010-2017**  
**Torreón Coahuila a 14 de enero de 2020**



**C.P. VICENTE MIRELES S.**  
CONTADORES Y AUDITORES

**M.C. INDALECIO MEDINA HERNÁNDEZ**  
RECTOR DE LA UNIVERSIDAD POLITÉCNICA DE LA REGIÓN LAGUNA  
**C. TERESA GUAJARDO BERLANGA**  
SECRETARIA DE FISCALIZACIÓN Y RENDICIÓN DE CUENTAS DE COAHUILA  
**C. DIP. MARCELO DE JESUS TORRES COFIÑO**  
PRESIDENTE DE LA JUNTA DE GOBIERNO DEL H. CONGRESO DEL ESTADO DE COAHUILA

**Introducción**

Hemos examinado el cumplimiento en materia de emisión, recepción y almacenaje de los Comprobantes Fiscales Digitales por Internet de la **UNIVERSIDAD POLITÉCNICA DE LA REGIÓN LAGUNA** con base en la legislación y normativa fiscal aplicable, durante el periodo comprendido del 01 de octubre al 31 de diciembre de 2019; señalando que la administración de la entidad es responsable de dar cumplimiento a dichos requerimientos normativos y legales. Nuestra responsabilidad consiste en expresar una opinión acerca del cumplimiento de los requerimientos descritos.

**Alcance**

El examen se realizó de acuerdo con las Normas para Atestiguar emitidas por el Instituto Mexicano de Contadores Públicos, con base en el análisis del cumplimiento en materia de emisión, recepción y almacenaje de los Comprobantes Fiscales Digitales por Internet por parte de la entidad. Consideramos que nuestro examen proporciona una base razonable para emitir una opinión.

**Opinión**

En nuestra opinión, la entidad dio cumplimiento, en todos los aspectos importantes, en materia de emisión, recepción y almacenaje de los Comprobantes Fiscales Digitales por Internet por el periodo comprendido del 01 de octubre al 31 de diciembre de 2019.

CP Vicente Mireles Sepúlveda

CPC Vicente Mireles S  
Niños Héroes 166 Sur Col. Centro TRC  
Ced. Profesional 1663138  
Registro ASE-RPI-010-2017  
Torreón Coahuila a 14 de enero de 2020

## II INFORMACIÓN PRESUPUESTARIA




UNIVERSIDAD POLITÉCNICA DE LA REGIÓN LAGUNA  
Estado Analítico de Ingresos  
Del 1 de Enero al 31 de Diciembre de 2019

Clasificación Económica	Ingreso					Diferencia (6=5-1)
	Estimado (1)	Ampliaciones y Reducciones (2)	Modificado (3=1+2)	Devengado (4)	Recaudado (5)	
<b>1 INGRESOS</b>	15,912,600.00	1,547,360.10	17,459,960.10	15,823,783.18	15,823,783.18	88,816.82
1.1 INGRESOS CORRIENTES	-	-	-	-	-	-
1.1.1 Impuestos	-	-	-	-	-	-
1.1.2 Contribuciones a la Seguridad Social	-	-	-	-	-	-
1.1.3 Contribuciones de Mejoras	-	-	-	-	-	-
1.1.4 Derechos, Productos y Aprovechamientos Corrientes	-	-	-	-	-	-
1.1.5 Rentas de la Propiedad	-	-	-	-	-	-
1.1.6 Venta de Bienes y Servicios de Entidades del Gobierno Federal/ Ingresos de Explotación de Entidades	3,472,600.00	1,384,970.00	4,857,570.00	3,941,393.00	3,941,393.00	468,793.00
1.1.7 Subsidios y Subvenciones Recibidos por las Entidades Empresariales Públicas	-	-	-	-	-	-
1.1.8 Transferencias, Asignaciones y Donativos Corrientes Recibidos	-	-	-	-	-	-
1.1.9 Participaciones	-	-	-	-	-	-
1.2 INGRESOS DE CAPITAL	12,440,000.00	162,390.10	12,602,390.10	11,882,390.18	11,882,390.18	557,609.82
1.2.1 Venta (Disposición) de Activos	-	-	-	-	-	-
1.2.2 Disminución de Existencias	-	-	-	-	-	-
1.2.3 Incremento de la depreciación, amortización, estimaciones y provisiones acumuladas	-	-	-	-	-	-
1.2.4 Transferencias, asignaciones y donativos de capital recibidos	-	-	-	-	-	-
1.2.5 Recuperación de inversiones financieras realizadas con fines de política	-	-	-	-	-	-
3 FINANCIAMIENTO	-	-	-	-	-	-
3.1 FUENTES FINANCIERAS	-	-	-	-	-	-
3.1.1 Disminución de Activos Financieros	-	-	-	-	-	-
3.1.2 Incremento de pasivos	-	-	-	-	-	-
3.1.3 Incremento del Patrimonio	-	-	-	-	-	-
3.2 APLICACIONES FINANCIERAS (USOS)	-	-	-	-	-	-
3.2.1 Incremento de Activos Financieros	-	-	-	-	-	-
3.2.2 Disminución de Pasivos	-	-	-	-	-	-
3.2.3 Disminución de Patrimonio	-	-	-	-	-	-

Bajo protesta de decir verdad declaramos que los Estados Financieros y sus notas, son razonablemente correctos y son responsabilidad del emisor"

Realizó



C.P. FERNANDO MARTÍNEZ LEÑOS  
Director de Administración y Finanzas

Autorizó



DR. INDALECIO MEDINA HERNÁNDEZ  
Rector

UNIVERSIDAD POLITÉCNICA DE LA REGIÓN LAGUNA

Estado Analítico de Ingresos

Del 1 de Enero al 31 de Diciembre de 2019

Fuente de Financiamiento	Ingreso					Diferencia (6=5-1)
	Estimado (1)	Ampliaciones y Reducciones (2)	Modificado (3=1+2)	Devengado (4)	Recaudado (5)	
<b>Ingresos del Gobierno</b>						
Impuestos						
Contribuciones de mejoras						
Derechos						
Productos						
Corriente						
Capital						
Aprovechamientos						
Corriente						
Capital						
Participaciones y aportaciones						
Transferencias, asignaciones, Subsidios y otras ayudas	12,440,000.00	162,390.10	12,602,390.10	11,882,390.18	11,882,390.18	557,609.82
<b>Ingresos de Organismos y Empresas</b>						
Cuotas y Aportaciones de Seguridad Social	3,472,600.00	1,384,970.00	4,857,570.00	3,941,393.00	3,941,393.00	468,793.00
Ingresos por ventas de bienes y servicios						
Transferencias, asignaciones, Subsidios y otras ayudas						
<b>Ingresos derivados de financiamientos</b>						
Ingresos derivados de financiamientos						
<b>Total</b>	<b>15,912,600.00</b>	<b>1,547,360.10</b>	<b>17,459,960.10</b>	<b>15,823,783.18</b>	<b>15,823,783.18</b>	<b>88,816.82</b>
					Ingresos excedentes	

Fuente de Financiamiento	Ingreso					Diferencia (6=5-1)
	Estimado (1)	Ampliaciones y Reducciones (2)	Modificado (3=1+2)	Devengado (4)	Recaudado (5)	
1 Recursos Fiscales						
2 Financiamientos Internos	3,472,600.00	302,158.00	3,774,758.00	3,774,758.00	3,774,758.00	302,158.00
3 Financiamientos Externos	6,220,000.00	162,390.10	6,382,390.10	6,382,390.10	6,382,390.10	162,390.10
4 Ingresos Propios	6,220,000.00	-	5,500,000.08	5,500,000.08	5,500,000.08	719,999.92
5 Recursos Federales		1,802,811.92	1,802,811.92	166,635.00	166,635.00	166,635.00
6 Recursos Estatales						
7 Otros recursos						
<b>Total</b>	<b>15,912,600.00</b>	<b>1,547,360.10</b>	<b>17,459,960.10</b>	<b>15,823,783.18</b>	<b>15,823,783.18</b>	<b>88,816.82</b>
					Ingresos excedentes	

Nota de Gestión Administrativa 17

"Bajo protesta de decir verdad declaramos que los Estados Financieros y sus notas, son razonablemente correctos y son responsabilidad del emisor"

Realizó

C.P. FERNANDO MARTÍNEZ LEANOS  
Director de Administración y Finanzas

Autorizó

DR. INDALECIO MEDINA HERNÁNDEZ  
Rector

- 5,500,000.08

UNIVERSIDAD POLITÉCNICA DE LA REGIÓN LAGUNA						
Estado Analítico de Ingresos						
Del 1 de Enero al 31 de Diciembre de 2019						
Rubro de Ingresos	Ingreso					Diferencia
	Estimado	Ampliaciones y Reducciones	Modificado	Devengado	Recaudado	
	(1)	(2)	(3=1+2)	(4)	(5)	(6=5-1)
<b>Impuestos</b>						
Impuestos sobre los ingresos						
Impuestos sobre el patrimonio						
Impuestos al Comercio exterior						
Impuestos sobre nómina y asimilables						
Impuestos ecológicos						
Accesorios						
Otros Impuestos						
Impuestos no comprendidos en las Fracciones de la Ley						
de Ingresos causados en ejercicios fiscales anteriores						
pendientes de liquidación o pago						
Cuotas y aportaciones de Seguridad Social						
Aportaciones para Fondo de vivienda						
Cuotas para el Seguro social						
Cuotas para el Ahorro para el Retiro						
Otras cuotas y aportaciones para la Seguridad Social						
Accesorios						
Contribuciones de mejoras						
Contribuciones de mejoras por obra pública						
Contribuciones de Mejoras no comprendidas en las						
fracciones de la Ley de Ingresos causadas en ejercicios						
fiscales anteriores pendientes de liquidación o pago						
Derechos						
Derechos por el uso, goce, aprovechamiento o						
explotación de bienes de dominio público						
Derechos a los hidrocarburos						
Derechos por prestación de servicios						
Otros Derechos						
Accesorios						
Derechos no comprendidos en las fracciones de la Ley						
de Ingresos causadas en ejercicios fiscales anteriores						
pendientes de liquidación o pago						
Productos						
De tipo Corriente						
De Capital						
Productos no comprendidos en las fracciones de la Ley						
de Ingresos causadas en ejercicios fiscales anteriores						
pendientes de liquidación o pago						
Aprovechamientos						
De tipo Corriente						
De Capital						
Aprovechamientos no comprendidos en las fracciones de						
la Ley de Ingresos causadas en ejercicios fiscales anteriores						
pendientes de liquidación o pago						
Ingresos por ventas de bienes y servicios	3,472,600.00	1,384,970.00	4,857,570.00	3,941,393.00	3,941,393.00	468,793.00
Ingresos por ventas de bienes y servicios de organismos						
descentralizados	3,472,600.00	1,384,970.00	4,857,570.00	3,941,393.00	3,941,393.00	468,793.00
Ingresos de operación de entidades paraestatales						
empresariales						
Ingresos por ventas de bienes y servicios producidos en						
establecimientos del Gobierno Central						
Participaciones y aportaciones						
Participaciones						
Aportaciones						
Convenios						
Transferencias, asignaciones, Subsidios y otras ayudas	12,440,000.00	162,390.10	12,602,390.10	11,882,390.18	11,882,390.18	557,609.82
Transferencias Internas y Asignaciones al Sector Público						
Transferencias al Resto del Sector Público						
Subsidios y Subvenciones	12,440,000.00	162,390.10	12,602,390.10	11,882,390.18	11,882,390.18	557,609.82
Ayudas sociales						
Pensiones y Jubilaciones						
Transferencias a Fideicomisos, mandatos y análogos						
Ingresos derivados de financiamientos						
Endeudamiento interno						
Endeudamiento externo						
<b>Total</b>	<b>15,912,600.00</b>	<b>1,547,360.10</b>	<b>17,459,960.10</b>	<b>15,823,783.18</b>	<b>15,823,783.18</b>	<b>88,816.82</b>
				<b>Ingresos excedentes</b>		

Nota de Gestión Administrativa 17

"Bajo protesta de decir verdad declaramos que los Estados Financieros y sus notas, son razonablemente correctos y son responsabilidad del emisor"

Realizó

C.P. FERNANDO MARTÍNEZ LEAÑOS  
Director de Administración y Finanzas

Autorizó

DR. INDALICIO MEDINA HERNÁNDEZ  
Rector

UNIVERSIDAD POLITÉCNICA DE LA REGIÓN LAGUNA  
Estado Analítico del Ejercicio del Presupuesto de Egresos  
Clasificación Administrativa  
Del 01 de enero al 31 de Diciembre de 2019


Concepto	Egresos					Subejercicio 6=(3-4)
	1 Aprobado	2 Ampliaciones/ Reducciones	3=(1+2) Modificado	4 Devengado	5 Pagado	
RECTORIA	404,093.80 -	222,355.65	181,738.15	181,738.15	181,738.15	-
RECTORIA	404,093.80 -	222,355.65	181,738.15	181,738.15	181,738.15	-
ACADÉMICO	1,051,379.20 -	558,311.48	493,067.72	493,067.72	417,180.52	-
ACADEMICO	1,051,379.20 -	558,311.48	493,067.72	493,067.72	417,180.52	-
ADMINISTRACIÓN Y FINANZAS	3,492,600.00	522,246.11	4,014,846.11	4,014,846.11	3,762,616.47	-
ADMINISTRACIÓN Y FINANZAS	3,492,600.00	522,246.11	4,014,846.11	4,014,846.11	3,762,616.47	-
RECURSOS HUMANOS	10,411,027.00 -	608,122.23	9,802,904.77	9,802,904.77	9,802,904.77	-
RECURSOS HUMANOS	10,411,027.00 -	608,122.23	9,802,904.77	9,802,904.77	9,802,904.77	-
PLANEACIÓN	44,400.00	125,027.05	169,427.05	169,427.05	169,427.05	-
PLANEACIÓN	44,400.00	125,027.05	169,427.05	169,427.05	169,427.05	-
SERVICIOS ESCOLARES	201,100.00	126,952.59	328,052.59	328,052.59	328,052.59	-
SERVICIOS ESCOLARES	201,100.00	126,952.59	328,052.59	328,052.59	328,052.59	-
VINCULACIÓN	308,000.00 -	166,335.10	141,664.90	141,654.14	141,654.14	10.76
VINCULACIÓN	308,000.00 -	166,335.10	141,664.90	141,654.14	141,654.14	10.76
<b>Total del Gasto</b>	15,912,600.00 -	780,898.71	15,131,701.29	15,131,690.53	14,803,573.69	10.76

Nota de Gestión Administrativa 17

"Bajo protesta de decir verdad declaramos que los Estados Financieros y sus notas, son razonablemente correctos y son responsabilidad del emisor"

Realizó  


C.P. FERNANDO MARTÍNEZ LEANOS  
Director de Administración y Finanzas

Autorizó  


DR. INDALECIO MEDINA HERNÁNDEZ  
Rector

**UNIVERSIDAD POLITÉCNICA DE LA REGIÓN LAGUNA**  
**Estado Analítico del Ejercicio del Presupuesto de Egresos**  
**Clasificación Económica (Por Tipo de gasto)**  
**Del 01 de Enero al 31 de Diciembre de 2019**

Concepto	Egresos					
	Aprobado	Ampliaciones/(Reducciones)	Modificado	Devengado	Pagado	Subejercicio
	1	2	3=(1+2)	4	5	6=(3-4)
Gasto Corriente	15,882,600.00	- 1,136,757.23	14,745,842.77	14,745,832.01	14,493,602.37	10.76
Gasto de Capital	30,000.00	355,858.52	385,858.52	385,858.52	309,971.32	-
Amortización de la deuda y disminución de pasivos						
<b>Total del Gasto</b>	<b>15,912,600.00</b>	<b>- 780,898.71</b>	<b>15,131,701.29</b>	<b>15,131,690.53</b>	<b>14,803,573.69</b>	<b>10.76</b>

**Nota de Gestión Administrativa 17**

"Bajo protesta de decir verdad declaramos que los Estados Financieros y sus notas, son razonablemente correctos y son responsabilidad del emisor"

Realizó

**C.P. FERNANDO MARTÍNEZ LEAÑES**  
 Director de Administración y Finanzas

Autorizó  
  
**DR. INDALECIO MEDINA HERNÁNDEZ**  
 Rector

UNIVERSIDAD POLITÉCNICA DE LA REGIÓN LAGUNA  
 Estado Analítico del Ejercicio del Presupuesto de Egresos  
 Clasificación por Objeto del Gasto (Capítulo y Concepto)  
 Del 01 de Enero al 31 de Diciembre de 2019

Concepto	Egresos					Subejercicio 6 = (3 - 4)
	Aprobado 1	Ampliaciones/ (Reducciones) 2	Modificado 3 = (1 + 2)	Devengado 4	Pagado 5	
<b>Servicios Personales</b>	10,094,027.00	639,542.60	9,454,484.40	9,454,484.40	9,454,484.40	-
Remuneraciones al Personal de Carácter Permanente	6,966,832.00	39,282.43	6,927,549.57	6,927,549.57	6,927,549.57	-
Remuneraciones al Personal de Carácter Transitorio	-	-	-	-	-	-
Remuneraciones Adicionales y Especiales	1,023,602.00	30,172.60	993,429.40	993,429.40	993,429.40	-
Seguridad Social	1,595,998.00	619,313.93	976,684.07	976,684.07	976,684.07	-
Otras Prestaciones Sociales y Económicas	507,595.00	28,797.41	536,392.41	536,392.41	536,392.41	-
Provisiones	-	-	-	-	-	-
Pago de Estímulos a Servidores Públicos	-	20,428.95	20,428.95	20,428.95	20,428.95	-
<b>Materiales y Suministros</b>	792,100.00	77,955.75	714,144.25	714,144.25	714,144.25	-
Materiales de Administración, Emisión de Documentos y Artículos Oficiales	224,000.00	10,815.18	213,184.82	213,184.82	213,184.82	-
Alimentos y Utensilios	115,000.00	2,863.54	112,136.46	112,136.46	112,136.46	-
Materias Primas y Materiales de Producción y Comercialización	-	-	-	-	-	-
Materiales y Artículos de Construcción y de Reparación	38,500.00	81,245.56	119,745.56	119,745.56	119,745.56	-
Productos Químicos, Farmacéuticos y de Laboratorio	61,000.00	11,574.18	72,574.18	72,574.18	72,574.18	-
Combustibles, Lubricantes y Aditivos	160,000.00	4,048.94	155,951.06	155,951.06	155,951.06	-
Vestuario, Blancos, Prendas de Protección y Artículos Deportivos	141,700.00	107,234.29	34,465.71	34,465.71	34,465.71	-
Materiales y Suministros Para Seguridad	-	-	-	-	-	-
Herramientas, Refacciones y Accesorios Menores	51,900.00	45,813.54	6,086.46	6,086.46	6,086.46	-
<b>Servicios Generales</b>	4,996,473.00	419,258.88	4,577,214.12	4,577,203.36	4,324,973.72	10.76
Servicios Básicos	488,000.00	80,285.68	568,285.68	568,285.68	568,285.68	-
Servicios de Arrendamiento	765,379.20	222,176.24	543,202.96	543,202.96	543,202.96	-
Servicios Profesionales, Científicos, Técnicos y Otros Servicios	1,498,600.00	84,417.49	1,583,017.49	1,583,007.49	1,433,840.81	10.00
Servicios Financieros, Bancarios y Comerciales	64,000.00	14,011.02	78,011.02	78,011.02	78,011.02	-
Servicios de Instalación, Reparación, Mantenimiento y Conservación	1,097,000.00	171,258.97	925,741.03	925,741.03	822,678.07	-
Servicios de Comunicación Social y Publicidad.	38,000.00	57,712.40	95,712.40	95,712.40	95,712.40	-
Servicios de Traslado y Viáticos	507,493.80	184,648.26	322,845.54	322,844.78	322,844.78	0.76
Servicios Oficiales	17,000.00	15,500.00	1,500.00	1,500.00	1,500.00	-
Otros Servicios Generales	521,000.00	62,102.00	458,898.00	458,898.00	458,898.00	-
<b>Transferencias, Asignaciones, Subsidios y Otras Ayudas</b>	-	-	-	-	-	-
Transferencias Internas y Asignaciones al Sector Público	-	-	-	-	-	-
Transferencias al Resto del Sector Público	-	-	-	-	-	-
Subsidios y Subvenciones	-	-	-	-	-	-
Ayudas Sociales	-	-	-	-	-	-
Pensiones y Jubilaciones	-	-	-	-	-	-
Transferencias a Fideicomisos, Mandatos y Otros Análogos	-	-	-	-	-	-
Transferencias a la Seguridad Social	-	-	-	-	-	-

Donativos	-	-	-	-	-	-	-	-	-
Transferencias al Exterior	-	-	-	-	-	-	-	-	-
<b>Bienes Muebles, Inmuebles e Intangibles</b>	<b>30,000.00</b>	<b>355,858.52</b>	<b>385,858.52</b>	<b>385,858.52</b>	<b>385,858.52</b>	<b>309,971.32</b>	<b>309,971.32</b>	<b>309,971.32</b>	<b>309,971.32</b>
Mobiliario y Equipo de Administración	30,000.00	63,237.40	93,237.40	93,237.40	93,237.40	23,997.00	23,997.00	23,997.00	23,997.00
Mobiliario y Equipo Educativo y Recreativo	-	-	-	-	-	-	-	-	-
Equipo e Instrumental Médico y de Laboratorio	-	22,114.24	22,114.24	22,114.24	22,114.24	22,114.24	22,114.24	22,114.24	22,114.24
Vehículos y Equipo de Transporte	-	200,000.00	200,000.00	200,000.00	200,000.00	200,000.00	200,000.00	200,000.00	200,000.00
Equipo de Defensa y Seguridad	-	-	-	-	-	-	-	-	-
Maquinaria, Otros Equipos y Herramientas	-	44,506.88	44,506.88	44,506.88	44,506.88	37,860.08	37,860.08	37,860.08	37,860.08
Activos Biológicos	-	26,000.00	26,000.00	26,000.00	26,000.00	26,000.00	26,000.00	26,000.00	26,000.00
Bienes Inmuebles	-	-	-	-	-	-	-	-	-
Activos Intangibles	-	-	-	-	-	-	-	-	-
<b>Inversión Pública</b>	-	-	-	-	-	-	-	-	-
Obra Pública en Bienes de Dominio Público	-	-	-	-	-	-	-	-	-
Obra Pública en Bienes Propios	-	-	-	-	-	-	-	-	-
Proyectos Productivos y Acciones de Fomento	-	-	-	-	-	-	-	-	-
<b>Inversiones Financieras y Otras Provisiones</b>	-	-	-	-	-	-	-	-	-
Inversiones Para el Fomento de Actividades Productivas.	-	-	-	-	-	-	-	-	-
Acciones y Participaciones de Capital	-	-	-	-	-	-	-	-	-
Compra de Títulos y Valores	-	-	-	-	-	-	-	-	-
Concesión de Préstamos	-	-	-	-	-	-	-	-	-
Inversiones en Fideicomisos, Mandatos y Otros Análogos	-	-	-	-	-	-	-	-	-
Otras Inversiones Financieras	-	-	-	-	-	-	-	-	-
Provisiones para Contingencias y Otras Erogaciones Especiales	-	-	-	-	-	-	-	-	-
<b>Participaciones y Aportaciones</b>	-	-	-	-	-	-	-	-	-
Participaciones	-	-	-	-	-	-	-	-	-
Aportaciones	-	-	-	-	-	-	-	-	-
Convenios	-	-	-	-	-	-	-	-	-
<b>Deuda Pública</b>	-	-	-	-	-	-	-	-	-
Amortización de la Deuda Pública	-	-	-	-	-	-	-	-	-
Intereses de la Deuda Pública	-	-	-	-	-	-	-	-	-
Comisiones de la Deuda Pública	-	-	-	-	-	-	-	-	-
Gastos de la Deuda Pública	-	-	-	-	-	-	-	-	-
Costo por Coberturas	-	-	-	-	-	-	-	-	-
Apoyos Financieros	-	-	-	-	-	-	-	-	-
Adeudos de Ejercicios Fiscales Anteriores (Adefas)	-	-	-	-	-	-	-	-	-
<b>Total del gasto</b>	<b>15,912,600.00</b>	<b>780,898.71</b>	<b>15,131,701.29</b>	<b>15,131,690.53</b>	<b>14,803,573.69</b>	<b>10,760.00</b>	<b>10,760.00</b>	<b>10,760.00</b>	<b>10,760.00</b>

Nota de Gestión Administrativa 17


"Bajo protesta de decir verdad declaramos que los Estados Financieros y sus notas, son razonablemente correctos y son responsabilidad del emisor"

Realizó



C.P. FERNANDO MARTÍNEZ LEÑOS  
Director de Administración y Finanzas

Autorizó




DR. INDALECIO MEDINA HERNÁNDEZ  
Rector

UNIVERSIDAD POLITÉCNICA DE LA REGIÓN LAGUNA  
Estado Analítico del Ejercicio del Presupuesto de Egresos  
Clasificación Funcional (Finalidad y Función)  
Del 01 de enero al 31 de Diciembre de 2019

Concepto	Egresos					Subejercicio 6=(3-4)
	Aprobado 1	Ampliaciones/(R educuciones) 2	Modificado 3=(1+2)	Devengado 4	Pagado 5	
Gobierno Legislación Justicia Coordinación de la Política de Gobierno Relaciones Exteriores Asuntos Financieros y Hacendarios Seguridad Nacional Asuntos de Orden Público y de Seguridad Interior Otros Servicios Generales	15,912,600.00	-	780,898.71	15,131,690.53	14,803,573.69	10.76
Desarrollo Social Protección Ambiental Vivienda y Servicios a la Comunidad Salud Recreación, Cultura y Otras Manifestaciones Sociales Educación Protección Social Otros Asuntos Sociales						
Desarrollo económico Asuntos Económicos, Comerciales y Laborales en General Agropecuaria, Silvicultura, Pesca y Caza Combustibles y Energía Minería, Manufacturas y Construcción Transporte Comunicaciones Turismo Ciencia, Tecnología e Innovación Otras Industrias y Otros Asuntos Económicos						
Otras no clasificadas en Funciones Anteriores Transacciones de la Deuda Pública / Costo Financiero de la Deuda Transferencias, Participaciones y Aportaciones entre Diferentes Niveles y Ordenes de Gobierno Saneario del Sistema Financiero Adeudos de Ejercicios Fiscales Anteriores						
<b>Total del Gasto</b>	<b>15,912,600.00</b>	<b>-</b>	<b>780,898.71</b>	<b>15,131,690.53</b>	<b>14,803,573.69</b>	<b>10.76</b>

Nota de Gestión Administrativa 17

"Bajo protesta de decir verdad declaramos que los Estados Financieros y sus notas, son razonablemente correctos y son responsabilidad del emisor"

Realizó 

C.P. FERNANDO MARTÍNEZ MEJÍAS  
Director de Administración y Finanzas

Autorizó   
DR. INDALECIO MEDINA HERNÁNDEZ  
Rector




UNIVERSIDAD POLITÉCNICA DE LA REGIÓN LAGUNA  
Estado Analítico del Ejercicio del Presupuesto de Egresos  
Gasto por Categoría Programática  
Del 01 de enero al 31 de Diciembre de 2019

Concepto	Egresos					Subejercicio 6=(3-4)
	Aprobado 1	Ampliaciones/ Reducciones) 2	Modificado 3=(1+2)	Devengado 4	Pagado 5	
Programas Subsidios: Sector social y Privado o Entidades Federativas y Municipios Sujetos a Reglas de Operación Otros subsidios Desempeño de las Funciones Prestación de Servicios públicos Provisión de bienes públicos Planeación, seguimiento y evaluación de políticas públicas Promoción y fomento Regulación y supervisión Funciones de la Fuerzas armadas (Únicamente Gobierno Federal) Específicos Proyectos de inversión Administrativos y de Apoyo Apoyo al proceso presupuestario y para mejorar la eficiencia Institucional Apoyo a la Función Pública y al mejoramiento de la Gestión Operaciones ajenas Compromisos Obligaciones de cumplimiento de resolución jurisdiccional Desastres naturales Obligaciones Pensiones y Jubilaciones Aportaciones a la Seguridad Social Aportaciones a fondos de estabilización Aportaciones a Fondos de inversión y reestructura de pensiones Programas de Gasto Federalizado (Gobierno Federal) Gasto Federalizado Participación a entidades federativas y municipios Costo Financiero, deuda o apoyos a deudores y ahorradores de la banca Adeudos de ejercicios fiscales anteriores	15,912,600.00	- 780,898.71	15,131,701.29	15,131,690.53	14,803,573.69	10.76
<b>Total del gasto</b>	15,912,600.00	- 780,898.71	15,131,701.29	15,131,690.53	14,803,573.69	10.76

Nota de Gestión Administrativa 17

"Bajo protesta de decir verdad declaramos que los Estados Financieros y sus notas, son razonablemente correctos y son responsabilidad del emisor"

Realizó



C.P. FERNANDO MARTÍNEZ LEANOS  
Director de Administración y Finanzas

Autorizó



DR. INDALECIO MEDINA HERNÁNDEZ  
Rector

**UNIVERSIDAD POLITÉCNICA DE LA REGIÓN LAGUNA**  
**Endeudamiento Neto (NO APLICA)**  
 Del 01 de enero al 31 de Diciembre de 2019

Identificación de crédito o Instrumento	Contratación / Colocación	Amortización	Endeudamiento Neto
	A	B	C = A - B
<b>Créditos Bancarios</b>			
Total Créditos Bancarios	-	-	-
<b>Otros Instrumentos de Deuda</b>			
Total Otros Instrumentos de deuda	-	-	-
TOTAL	-	-	-

**Nota de Gestión Administrativa 17**

"Bajo protesta de decir verdad declaramos que los Estados Financieros y sus notas, son razonablemente correctos y son responsabilidad del emisor"

Realizó



**C.P. FERNANDO MARTÍNEZ LEAÑOS**  
 Director de Administración y Finanzas

Autorizó



**DR. INDALECIO MEDINA HERNÁNDEZ**  
 Rector

**UNIVERSIDAD POLITÉCNICA DE LA REGIÓN LAGUNA**  
**Interés de la Deuda (NO APLICA)**  
**Del 01 de enero al 31 de Diciembre de 2019**

Identificación de crédito o Instrumento	Devengado	Pagado
<b>Créditos Bancarios</b>		
Total Créditos Bancarios	-	-
<b>Otros Instrumentos de Deuda</b>		
Total Otros Instrumentos de deuda	-	-
TOTAL	-	-

**Nota de Gestión Administrativa 17**

"Bajo protesta de decir verdad declaramos que los Estados Financieros y sus notas, son razonablemente correctos y son responsabilidad del emisor"

Realizó  


**C.P. FERNANDO MARTÍNEZ LEÑOS**  
 Director de Administración y Finanzas

Autorizó  


**DR. INDALECIO MEDINA HERNÁNDEZ**  
 Rector

UNIVERSIDAD POLITÉCNICA DE LA REGIÓN LAGUNA  
Indicadores de Postura Fiscal  
Del 01 de enero al 31 de Diciembre de 2019

Concepto	Estimado	Devengado	Pagado
<b>I. Ingresos Presupuestarios (I=1+2)</b>			
1. Ingresos del Gobierno de la Entidad Federativa 1			
2. Ingresos del Sector Paraestatal 1	15,912,600.00	15,823,783.18	15,823,783.18
<b>II. Egresos Presupuestarios (II=3+4)</b>			
3. Egresos del Gobierno de la Entidad Federativa 2			
4. Egresos del Sector Paraestatal 2	15,912,600.00	15,131,690.53	14,803,573.69
<b>III. Balance Presupuestario (Superávit o Déficit) (III = I - II)</b>		<b>692,092.65</b>	<b>1,020,209.49</b>

Concepto	Estimado	Devengado	Pagado
<b>III. Balance presupuestario (Superávit o Déficit)</b>		692,092.65	1,020,209.49
<b>IV. Intereses, Comisiones y Gastos de la Deuda</b>		0	0
<b>V. Balance Primario ( Superávit o Déficit) (V= III - IV)</b>		692,092.65	1,020,209.49

Concepto	Estimado	Devengado	Pagado
<b>A. Financiamiento</b>	0	0	0
<b>B. Amortización de la deuda</b>	0	0	0
<b>C. Endeudamiento ó desendeudamiento (C = A - B)</b>	0	0	0

1 Los Ingresos que se presentan son los ingresos presupuestario totales sin incluir los ingresos por financiamientos. Los Ingresos del Gobierno de la Entidad Federativa corresponden a los del Poder Ejecutivo, Legislativo Judicial y Autónomos

2 Los egresos que se presentan son los egresos presupuestarios totales sin incluir los egresos por amortización. Los egresos del Gobierno de la Entidad Federativa corresponden a los del Poder Ejecutivo, Legislativo, Judicial y Órganos Autónomos

3 Para Ingresos se reportan los ingresos recaudados; para egresos se reportan los egresos pagados

Nota de Gestión Administrativa 17

"Bajo protesta de decir verdad declaramos que los Estados Financieros y sus notas, son razonablemente correctos y son responsabilidad del emisor"

Realizó

C.P. FERNANDO MARTÍNEZ LEÑOS  
Director de Administración y Finanzas

Autorizó

DR. INDALECIO MEDINA HERNÁNDEZ  
Rector

### III INFORMACIÓN PROGRAMÁTICA


UNIVERSIDAD POLITÉCNICA DE LA REGIÓN LAGUNA  
 Estado Analítico del Ejercicio del Presupuesto de Egresos  
 Gasto por Categoría Programática  
 Del 01 de enero al 31 de Diciembre de 2019

Concepto	Egresos					Subejercicio
	Aprobado 1	Ampliaciones/ Reducciones 2	Modificado 3=(1+2)	Devengado 4	Pagado 5	
Programas						6=(3-4)
Subsidios: Sector social y Privado o Entidades Federativas y Municipios						
Sujetos a Reglas de Operación						
Otros subsidios						
Desempeño de las Funciones	15,912,600.00	- 780,898.71	15,131,701.29	15,131,690.53	14,803,573.69	10.76
Prestación de Servicios públicos						
Provisión de bienes públicos						
Planeación, seguimiento y evaluación de políticas públicas						
Promoción y fomento						
Regulación y supervisión						
Funciones de la Fuerzas armadas (Únicamente Gobierno Federal)						
Específicos						
Proyectos de inversión						
Administrativos y de Apoyo						
Apoyo al proceso presupuestario y para mejorar la eficiencia Institucional						
Apoyo a la Función Pública y al mejoramiento de la Gestión						
Operaciones ajenas						
Compromisos						
Obligaciones de cumplimiento de resolución jurisdiccional						
Desastres naturales						
Obligaciones						
Pensiones y Jubilaciones						
Aportaciones a la Seguridad Social						
Aportaciones a fondos de estabilización						
Aportaciones a Fondos de inversión y reestructura de pensiones						
Programas de Gasto Federalizado (Gobierno Federal)						
Gasto Federalizado						
Participación a entidades federativas y municipios						
Costo Financiero, deuda o apoyos a deudores y ahorradores de la banca						
Adeudos de ejercicios fiscales anteriores						
<b>Total del gasto</b>	15,912,600.00	- 780,898.71	15,131,701.29	15,131,690.53	14,803,573.69	10.76

Nota de Gestión Administrativa 17


"Bajo protesta de decir verdad declaramos que los Estados Financieros y sus notas, son razonablemente correctos y son responsabilidad del emisor"

Realizó



C.P. FERNANDO MARTÍNEZ LEANOS  
 Director de Administración y Finanzas

Autorizó



DR. INDALECIO MEDINA HERNÁNDEZ  
 Rector


**PROGRAMAS Y PROYECTOS**



**PROGRAMA OPERATIVO ANUAL 2019. CLASIFICACION: ACADÉMICA**

<b>DESCRIPCIÓN DEL PROYECTO</b>	
<b>UNIDAD RESPONSABLE:</b>	SUBUNIDAD RESPONSABLE:
DIRECCION ACADEMICA	DIVISION INGENIERÍAS Y LICENCIATURA
<b>OBJETIVO:</b>	
<p>Dirigir los planes, programas y proyectos de la institución que competen al área académica, mediante una adecuada dirección, inspección, vigilancia y fiscalización de las tareas y trabajadores a su disposición, así como representarla ante autoridades, dependencias y organismos nacionales e internacionales, a fin de cumplir con los objetivos y metas institucionales.</p>	
<b>DESCRIPCIÓN DE LA FUNCION (ES):</b>	
<ul style="list-style-type: none"> <li>- Crear ambientes de aprendizaje propicios para el desarrollo de competencias y habilidades, que refuercen y generen nuevos conocimientos.</li> <li>- Fortalecer la enseñanza de un idioma extranjero.</li> <li>- Asegurar la permanencia de los(las) estudiantes mediante la operación de los programa de tutorías, asesorías y becas que permitan reducir los índices de abandono escolar.</li> <li>- Mejorar el proceso enseñanza-aprendizaje mediante la capacitación continua y actualizada de la planta docente.</li> <li>- Contar con Programas Educativos reconocidos por su Calidad.</li> <li>- Garantizar la calidad de las funciones académicas y administrativas del departamento para ofrecer la atención necesaria a estudiantes y docentes.</li> </ul>	

<b>Área Solicitante: Direccion Academica</b>	<b>Autorización: Rectoría</b>
M.C. BENJAMIN ALEJANDRO VARELA SEÁÑEZ	M.C. INDALÉCIO MEDINA HERNÁNDEZ







PROGRAMA OPERATIVO ANUAL 2019. CLASIFICACION: ACADÉMICA

ELEMENTOS PROGRAMATICOS					
UNIDAD RESPONSABLE:		SUBUNIDAD RESPONSABLE:			
DIRECCION ACADÉMICA		DIVISION INGENIERÍAS y LICENCIATURA			
OBJETIVO:					
Dirigir los planes, programas y proyectos de la institución que competen al área académica, mediante una adecuada dirección, inspección, vigilancia y fiscalización de las tareas trabajadoras a su disposición, así como representarla ante autoridades, dependencias y organismos nacionales e internacionales, a fin de cumplir con los objetivos y metas institucionales.					
DESCRIPCION DE SUBFUNCIONES	META	CALENDARIO TRIMESTRAL			
		I	II	III	IV
<b>Crear ambientes de aprendizaje propicios para el desarrollo de competencias y habilidades, que refuercen y generen nuevos conocimientos</b>					
Asegurar que las aulas y laboratorios cuenten con los equipos necesarios y en buen estado para la impartición de las clases	100%	25%	50%	75%	100%
Adquisición de licencias de software	100%	50%		100%	
Revisión y actualización del material de consulta bibliográfico	100%	25%	50%	75%	100%
Realización de visitas estudiantiles a empresas locales, estatales y/o nacionales	100%	25%	50%	75%	100%
Invitación a conferencistas	100%	25%	50%	75%	100%
Apoyo para la participación o asistencia en conferencias y congresos regionales, estatales y nacionales tanto por estudiantes como por docentes	100%	25%	50%	75%	100%
Adquisición de los materiales necesarios para la realización de prácticas en laboratorios	100%	25%	50%	75%	100%
Elaboración de los manuales de prácticas necesarios para cada asignatura que utilice los laboratorios	100%	25%	50%	75%	100%
Realización de talleres de reforzamiento académico	100%		50%	100%	
Realización de la semana académica, cultural y deportiva	100%		100%		
Adquisición de material didáctico	100%	25%	50%	75%	100%
Fomentar la lectura entre los estudiantes	100%	25%	50%	75%	100%
<b>Fortalecer la enseñanza de idiomas extranjeros</b>					
Elaboración de materiales de apoyo	100%	25%	50%	75%	100%
Adquisición de licencias de software	100%		50%		50%
Adquisición y actualización del material de consulta bibliográfico	100%	25%	50%	75%	100%
Participación en eventos para el reforzamiento del idioma extranjero (Movilidad estudiantil)	100%	25%	50%	75%	100%
Realización de eventos donde se promueva el uso de un idioma extranjero	100%		50%		100%
<b>Asegurar la permanencia de los(las) estudiantes mediante la operación de los programa de tutorías, asesorías y becas que permitan reducir los índices de abandono escolar</b>					
Fortalecer el programa de tutoría, que permita atender oportunamente las necesidades psicopedagógicas y académicas de los estudiantes.	100%	25%	50%	75%	100%
Asegurar que cada grupo cuente con un tutor cada cuatrimestre.	100%	25%	50%	75%	100%
Dar seguimiento continuo a los resultados de calificaciones, así como de asistencia para controlar y detectar oportunamente las posibles bajas.	100%	25%	50%	75%	100%
Establecer en conjunto con los profesores, el programa de asesorías a impartir y vigilar su cumplimiento	100%	25%	50%	75%	100%
Aplicación de la encuesta socioeconómica a los alumnos de nuevo ingreso	100%	50%		100%	
Impartición del curso de inducción a la universidad a los alumnos de nuevo ingreso	100%	50%		100%	
Realizar una reunión con los Padres de Familia de los alumnos de nuevo ingreso	100%	50%		100%	
Difundir las diferentes convocatorias para el otorgamiento de becas a los estudiantes	100%	25%	50%	75%	100%
<b>Mejorar el proceso enseñanza-aprendizaje mediante la capacitación continua y actualizada de la planta docente</b>					
Capacitación en herramientas de enseñanza-aprendizaje	100%	25%	50%	75%	100%
Acceso a diplomados y cursos de su ámbito de enseñanza	100%	25%	50%	75%	100%
Capacitación como tutores de grupo	100%	25%	50%	75%	100%
Capacitación en el uso de las TIC's	100%	25%	50%	75%	100%
<b>Contar con Programas Educativos reconocidos por su Calidad</b>					

ELEMENTOS PROGRAMÁTICOS					
UNIDAD RESPONSABLE:			SUBUNIDAD RESPONSABLE:		
DIRECCION ACADEMICA			DIVISION INGENIERÍAS y LICENCIATURA		
OBJETIVO:					
Dirigir los planes, programas y proyectos de la institución que competen al área académica, mediante una adecuada dirección, inspección, vigilancia y fiscalización de las tareas trabajadoras a su disposición, así como representarla ante autoridades, dependencias y organismos nacionales e internacionales, a fin de cumplir con los objetivos y metas institucionales.					
DESCRIPCIÓN DE SUBFUNCIONES	META	CALENDARIO TRIMESTRAL			
		I	II	III	IV
Monitoreo y seguimiento a todos los componentes de la acreditación del Programa Educativo.	100%	25%	50%	75%	100%
Monitoreo y seguimiento a todos los procedimientos del Sistema de Gestión de la Calidad de la universidad	100%	25%	50%	75%	100%
Capacitación en la acreditación de Programas Educativos	100%	25%	50%	75%	100%
Capacitación en Sistemas de Gestión de la Calidad	100%	25%	50%	75%	100%
Participación en la actualización de los planes de estudio	100%	25%	50%	75%	100%
Formación y consolidación de los cuerpos académicos	100%	25%	50%	75%	100%
<b>Garantizar la calidad de las funciones académicas y administrativas del departamento para ofrecer la atención necesaria a estudiantes y docentes</b>					
Adquisición de los materiales consumibles para el desarrollo de las actividades operativas del departamento	100%	25%	50%	75%	100%
Realizar la programación del cuatrimestre de acuerdo a los lineamientos establecidos	100%	25%	50%	75%	100%
Realizar visitas a las empresas locales y/o regionales que cuenten con estudiantes que están cursando su cuatrimestre de estadía	100%	50%			100%
Revisión de los resultados de la evaluación docente	100%	25%	50%	75%	100%

Área Solicitante: Dirección Académica  M.C. BENJAMIN ALEJANDRO ARELLANO SEANEZ	Autorización: Rectoría  M.C. INDALECIO MEDINA HERNÁNDEZ
---	---

  
**SEDU**  
 SECRETARÍA DE EDUCACIÓN  
 Subsecretaría de Educación Superior  
 Universidad Politécnica de la Región Lagunera  
 SECRETARÍA ACADÉMICA





PROGRAMA OPERATIVO ANUAL 2019. CLASIFICACION: ADMINISTRATIVO.

CALCULO PRESUPUESTAL

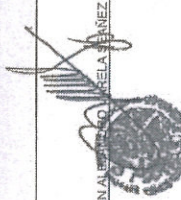
Secretaría:	UNIVERSIDAD POLITÉCNICA DE LA REGIÓN LAGUNA
Área:	ADMINISTRATIVA
Unidad Responsable:	RECTORIA
SIN NUMERO	

PRESUPUESTACION

Código	Descripción	Unidad de medida	Cantidad	Precio Unitario	Importe Total	T-1	T-2	T-3	T-4	Total
	Juego de cable banana 6x1mm	Pieza	4	\$ 200.00	\$ 800.00	4				\$ 800.00
	Pilas 9v	Pieza	12	\$ 125.00	\$ 1,500.00	12				\$ 1,500.00
	Baterías 12 voltios 17 amperios	Pieza	2	\$ 800.00	\$ 1,600.00	2				\$ 1,600.00
	OTROS DE LARGACORDO	Lote piezas	4	\$ 4,275.00	\$ 17,100.00	1	1			\$ 17,100.00
	Transporte alumnos	Servicios	12	\$ 54,198.27	\$ 650,379.20	3	3	3	3	\$ 650,379.20
	Mantenimiento de Equipos de Talleres de Electrónica	Servicio	2	\$ 27,000.00	\$ 54,000.00	1		1		\$ 54,000.00
	Mantenimiento de Equipos de Laboratorios de botánica y química	Servicio	2	\$ 28,000.00	\$ 56,000.00	1		1		\$ 56,000.00
	Viáticos	Servicio	2	\$ 20,000.00	\$ 40,000.00		2			\$ 40,000.00
	Viáticos de profesores	Servicio	1	\$ 10,000.00	\$ 10,000.00		1			\$ 10,000.00
	Adquisición de Banco de software del área química	Materiales	35	\$ 2,365.80	\$ 80,703.00	13	5	12		\$ 80,703.00
	Adquisición de Bombs de software del área de manufactura	Materiales	35	\$ 3,265.50	\$ 114,292.50	25	5	10	5	\$ 114,292.50
	Software de sistemas	Materiales	1	\$ 25,004.50	\$ 25,004.50	1				\$ 25,004.50
	<b>TOTAL</b>				<b>\$ 1,051,379.20</b>					<b>\$ 1,051,379.20</b>

T-1	T-2	T-3	T-4	Total
\$ 800.00				\$ 800.00
\$ 1,500.00				\$ 1,500.00
\$ 1,600.00				\$ 1,600.00
\$ 4,275.00	\$ 4,275.00	\$ 4,275.00	\$ 4,275.00	\$ 17,100.00
\$ 182,594.80	\$ 182,594.80	\$ 182,594.80	\$ 182,594.80	\$ 650,379.20
\$ 122,594.80	\$ 169,594.00	\$ 192,594.00	\$ 192,594.00	\$ 650,379.20
\$ 27,000.00		\$ 27,000.00		\$ 54,000.00
\$ 28,000.00		\$ 28,000.00		\$ 56,000.00
\$ 55,000.00		\$ 55,000.00		\$ 110,000.00
\$ -	\$ 40,000.00			\$ 40,000.00
\$ -	\$ 10,000.00			\$ 10,000.00
\$ -	\$ 50,000.00			\$ 50,000.00
\$ 29,075.40	\$ 11,529.00	\$ 27,669.00	\$ 11,529.00	\$ 80,703.00
\$ 81,637.50			\$ 39,655.00	\$ 114,292.50
\$ 25,004.50				\$ 25,004.50
\$ 156,617.40	\$ 11,529.00	\$ 27,669.00	\$ 44,144.00	\$ 239,959.40
\$ 392,367.20	\$ 228,566.80	\$ 249,619.40	\$ 211,951.00	\$ 1,051,379.20

Res Solicitante: \_\_\_\_\_  
 Autorización: \_\_\_\_\_  
 ING. BENJAMIN ALBERTO LOPEZ DE LA CRUZ  
 M.C. INDIALEIC MEDINA HERNANDEZ




**SEDU**  
 SECRETARÍA DE EDUCACIÓN  
 Subsecretaría de Educación Superior  
 Universidad Politécnica de la Región Laguna  
 SECRETARÍA ACADÉMICA




PROGRAMA OPERATIVO ANUAL 2019. CLASIFICACION: ADMINISTRATIVO.

RESUMEN PRESUPUESTAL

UNIDAD RESPONSABLE:		PROGRAMACION PRESUPUESTAL												SUBUNIDAD RESPONSABLE:				
ACADÉMICO		DESCRIPCIÓN DE LA FUNCION:																
GASTO	DESCRIPCION	IMPORTE	CALENDARIO MENSUAL															
			ENE	FEB	MAR	ABR	MAY	JUN	JUL	AGO	SEP	OCT	NOV	DIC				
25501	Otros suministros de laboratorio	\$ 21,000.00			\$ 8,175.00					\$ 4,275.00					\$ 4,275.00			\$ 4,275.00
32501	Arrendamiento de equipo de transporte	\$ 650,379.20			\$ 162,594.80					\$ 162,594.80					\$ 162,594.80			\$ 162,594.80
35701	reparación y mito. De maq., otros eqps. Y he	\$ 110,000.00			\$ 55,000.00					\$ -					\$ 55,000.00			\$ -
37504	Viáticos nacionales	\$ 50,000.00			\$ -					\$ 50,000.00					\$ -			\$ -
39908	Cuotas y suscripciones	\$ 220,000.00			\$ 136,617.40					\$ 11,529.00					\$ 27,669.60			\$ 44,184.00
<b>TOTAL</b>		<b>\$ 1,051,379.20</b>			<b>\$ 362,397.20</b>					<b>\$ 228,398.80</b>					<b>\$ 249,539.40</b>			<b>\$ 211,053.80</b>

  
 Autorización:  
 RECTOR

Área Solicitante:  
 ACADÉMICO  
  
**SEDU**  
 SECRETARIA DE EDUCACIÓN  
 Subsecretaría de Educación Superior  
 Universidad Politécnica de la Región Laguna  
 SECRETARIA ACADEMICA




PROGRAMA OPERATIVO ANUAL 2019. CLASIFICACION:

PEAA PROGRAMA ESTIMADO ANUAL DE ADQUISICIONES PARA SINTAD

Secretaría:		Unidad Responsable:		Programación de Materiales														
UNIVERSIDAD POLITÉCNICA DE LA REGIÓN LAGUNA		RECTORIA		SIN NUMERO														
AREA: ADMINISTRATIVA				Código	Descripción	Unidad de Medida	Cantidad	Precio Unitario	Importe Total	T-1	T-2	T-3	T-4	Total				
					Juego de cable banana calman	Pieza	4	\$ 200.00	\$ 800.00	4				4				
					Pilas 9v	Pieza	12	\$ 125.00	\$ 1,500.00	12				12				
					baterías 12 volts 17 ampers	Pieza	2	\$ 800.00	\$ 1,600.00	2				2				
					OTROS DE LABORATORIO	Lote piezas	4	4,275.00	\$ 17,100.00	1	1	1	1	4				
					<b>GASTO 25501</b>													
					Transporte alumnos	Servicios	12	\$ 54,198.27	\$ 650,379.20	3	3	3	3	12				
					<b>GASTO 32501</b>													
					Mantenimiento de Equipos de Talleres de Electronica	Servicio	2	\$ 27,000.00	\$ 54,000.00	1			1	2				
					Mantenimiento de Equipos de Laboratorios de biología y química	Servicio	2	\$ 28,000.00	\$ 56,000.00	1			1	2				
					<b>GASTO 35701</b>													
					Viaticos	Servicio	2	\$ 20,000.00	\$ 40,000.00		2			2				
					viaticos directivos	Servicio	1	\$ 10,000.00	\$ 10,000.00		1			1				
					<b>GASTO 37501</b>													
					Adquisición de licencia de software del área química	Material	35	\$ 2,305.80	\$ 80,703.00	13	5	12		35				
					Adquisición de licencia de software del área de manufactura	Material	35	\$ 3,265.50	\$ 114,292.50	25			10	35				
					software de aduanas	Material	1	\$ 25,004.50	\$ 25,004.50	1				1				
					<b>GASTO 39308</b>													
									\$ 220,000.00					0				
									\$ -					0				
									\$ -					0				
									\$ -					10				
									\$ -					0				
									\$ -					0				
									\$ 1,051,379.20					0				
				<b>TOTAL</b>														

Area Solicitante: ACADÉMICO

Autorización:



**SEDU**  
**SECRETARIA DE EDUCACION**  
 Subsecretaría de Educación Superior  
 Universidad Politécnica de la Región Laguna  
 SECRETARIA ACADEMICA



**PROGRAMA OPERATIVO ANUAL 2019. CLASIFICACION: ADMINISTRATIVO.**

<b>DESCRIPCIÓN DEL PROYECTO</b>	
<b>UNIDAD RESPONSABLE:</b>	SUBUNIDAD RESPONSABLE:
RECTORÍA	ADMINISTRACIÓN Y FINANZAS
<b>OBJETIVO:</b>	
Planear, coordinar y establecer procesos eficientes y eficaces para la Gestión, Administración, Ministración y Rendición de cuentas de los Recursos recaudados y de los subsidios recibidos y de su correcto Ejercicio	
<b>DESCRIPCIÓN DE LA FUNCION (ES):</b>	
Operación normal, Establecer normatividades y políticas internas, Control de la Tesorería, Coordinar los procesos de Adquisiciones, Presupuestación y Programación, Coordinar los procesos de Recursos humanos, Coordinar los procesos contables, Realizar la Cuenta Pública, Coordinar el control de los Bienes muebles, Coordinar los procesos de Mantenimiento general e instalaciones, Información y Rendición de cuentas	
<b>Área Solicitante:</b>	<b>Autorización:</b>
C.P. FERNANDO MARTINEZ LEAÑOS	DR. INDALECIO MEDINA HERNANDEZ



**SEDU**  
**SECRETARÍA DE EDUCACIÓN**  
 Subsecretaría de Educación Superior  
 Universidad Politécnica de la Región Laguna  
 ADMINISTRACIÓN Y FINANZAS



**PROGRAMA OPERATIVO ANUAL 2018. CLASIFICACION: ADMINISTRATIVO.**

UNIDAD RESPONSABLE:	ELEMENTOS PROGRAMÁTICOS				
	SUBUNIDAD RESPONSABLE: ADMINISTRACIÓN Y FINANZAS				
RECTORÍA	CALENDARIO TRIMESTRAL				
OBJETIVO:	META				
Planear, coordinar y establecer procesos eficientes y eficaces para la Gestión, Administración, Mineración y Rendición de cuentas de los Recursos recaudados y de los subsidios recibidos y de su correcto Ejercicio	DESCRIPCIÓN DE SUB-UNIONES				
	I	II	III	IV	
<b>GESTIÓN ADMINISTRATIVA Y OPERATIVA NORMAL</b>					
Consumo de insumos propios de la Operación	100%	25%	50%	75%	100%
Capacitación para cumplir con las Funciones del Departamento	100%	33%	100%	100%	100%
Viáticos	100%	25%	50%	75%	100%
<b>ESTABLECER PRESTACIONES Y POLÍTICAS INTERNAS</b>					
Manual de Organización (Revisión y en su caso aprobación)	100%	50%	100%	100%	100%
POBALINES (Revisión y en su caso aprobación)	100%	100%	50%	100%	100%
Manual de Programación y Presupuesto (Creación)	100%	50%	100%	100%	100%
Otras normatividades y Políticas internas	100%	25%	50%	75%	100%
<b>CONTROL DE LA DESPESA</b>					
Cobro de Ingresos Propios	100%	25%	50%	75%	100%
Recuperación de cartera vencida	100%	25%	50%	75%	100%
<b>MANEJO DE LOS PROCESOS DE ADQUISICIONES</b>					
Licitar por lo menos el 75% de los bienes y servicios de la UPRL	100%	80%	100%	100%	100%
Plan anual de Adquisiciones 2018	100%	100%	100%	100%	100%
Procedimiento de Adquisiciones (Revisión y en su caso aprobación)	100%	100%	100%	100%	100%
<b>PRELIMINAR LA ESTACIÓN Y PROGRAMACIÓN</b>					
Elaborar Presupuesto Final Ley de Ingresos 2016	100%	100%	100%	100%	100%
Elaborar Presupuesto Inicial Ley de Ingresos 2018	100%	100%	100%	100%	100%
Elaborar Presupuesto Final de Egresos 2016	100%	100%	100%	100%	100%
Elaborar Presupuesto Inicial de Egresos 2018	100%	100%	100%	100%	100%
<b>COORDINAR LOS PROCESOS DE PROPOSICIONES HUMANOS</b>					
Ejecutar el Plan de Capacitación 2017	100%	25%	50%	75%	100%
Procedimiento de Recrutamiento y selección de personal (Creación)	100%	100%	100%	100%	100%
<b>COORDINAR LOS PROCESOS CONTABLES</b>					
Revisión del Manual de Contabilidad (Revisión y en su caso	100%	100%	100%	100%	100%
Publicaciones y difusión de informes y otros Oficiales	100%	25%	50%	75%	100%
Aprobación de los Estados e Informes Financieros	100%	25%	50%	75%	100%
<b>REALIZAR LA CUENTA PÚBLICA</b>					
Cuenta Pública 2016	100%	100%	100%	100%	100%
Cuenta Pública 2017 y sus Avances de gestión	75%	25%	50%	75%	100%
Publicaciones y difusión relacionadas con la Cuenta Pública	100%	25%	50%	75%	100%
<b>COORDINAR EL CONTROL DE LOS BIENES MUEBLES</b>					
Procedimiento de manejo, control, baja y disposición de Bienes Muebles	100%	100%	100%	100%	100%
Manual y políticas de manejo, control, baja y disposición de Bienes Muebles	75%	25%	50%	75%	100%
<b>COORDINAR LOS PROCESOS DE MANTENIMIENTO</b>					
Elaborar el Procedimiento de Mantenimiento general e instalaciones	100%	100%	100%	100%	100%
<b>INFORMACIÓN Y RENDICIÓN DE CUENTAS</b>					
Cumplir con la normatividad en materia de Transparencia y rendición de cuentas	100%	100%	100%	100%	100%

*[Firma]*  
 Autorización:

RECTOR



**SEDU**  
 SECRETARÍA DE EDUCACIÓN SUPERIOR  
 Subsecretaría de Educación Superior  
 Universidad Politécnica de la Región Laguna  
 ADMINISTRACIÓN Y FINANZAS







PROGRAMA OPERATIVO ANUAL 2019. CLASIFICACION: ADMINISTRATIVO.

CALCULO PRESUPUESTAL

Secretaría: UNIVERSIDAD POLITÉCNICA DE LA REGIÓN LAGUNA  
 Unidad Responsable: RECTORIA  
 Área: ADMINISTRATIVA  
 SIN NUMERO

PRESUPUESTACION

Código	Descripción	Unidad de Medida	Cantidad	Precio Unitario	Importe Total	T-1	T-2	T-3	T-4	Total
	Suscripción a Revista PAF	Servicio	1	\$ 12,000.00	\$ 12,000.00	1				\$ 12,000.00
	Capacitación para el departamento	Servicio	4	8,125.00	32,500.00	1	1	1	1	\$ 32,500.00
	Servicios financieros y bancarios	Servicio	12	5,333.33	64,000.00	3	3	3	3	\$ 64,000.00
	Viáticos (De todo el departamento)	Servicio	4	17,500.00	70,000.00	1	1	1	1	\$ 70,000.00
	<b>TOTAL</b>				<b>\$ 178,500.00</b>					<b>\$ 178,500.00</b>

Rea Solicitante: C.P. FERNANDO MARTÍNEZ JEANOS  
 Autorización: M.C. OSCAR MEDINA HERNÁNDEZ



**SEDU**  
 SECRETARÍA DE EDUCACIÓN  
 Subsecretaría de Educación Superior  
 Universidad Politécnica de la Región Laguna  
 ADMINISTRACIÓN Y FINANZAS



PROGRAMA OPERATIVO ANUAL 2019. CLASIFICACION: ADMINISTRATIVO.

**RESUMEN PRESUPUESTAL**

UNIDAD RESPONSABLE:		PROGRAMACION PRESUPUESTAL												
RECTORIA		SUBUNIDAD RESPONSABLE:												
		ADMINISTRACION Y FINANZAS												
DESCRIPCION DE LA FUNCION:		CALENDARIO MENSUAL												
GASTO	DESCRIPCION	IMPORTE	ENE	FEB	MAR	ABR	MAY	JUN	JUL	AGO	SEP	OCT	NOV	DIC
21501	Material impreso e informacion digital	\$ 12,000.00			\$ 12,000.00									
33401	Servicios de capacitacion	\$ 32,500.00			\$ 8,125.00			\$ 8,125.00			\$ 8,125.00			\$ 8,125.00
34101	Servicios bancarios y financieros	\$ 64,000.00			\$ 16,000.00			\$ 16,000.00			\$ 16,000.00			\$ 16,000.00
37504	Viaticos en el pais	\$ 70,000.00			\$ 17,500.00			\$ 17,500.00			\$ 17,500.00			\$ 17,500.00
<b>TOTAL</b>		<b>\$ 178,500.00</b>			<b>\$ 53,625.00</b>			<b>\$ 41,625.00</b>			<b>\$ 41,625.00</b>			<b>\$ 41,625.00</b>

Area Solicitante: *[Signature]*  
 C.P. FERNANDO MARTINEZ JEAÑOS  
*[Signature]*  
 Atencion: *[Signature]*  
 ING. INDALECIO MEDINA HERNANDEZ

**SEDU**  
 SECRETARIA DE EDUCACION  
 Subsecretaria de Educacion Superior  
 Universidad Politecnica de la Region Laguna  
 ADMINISTRACION Y FINANZAS



**PROGRAMA OPERATIVO ANUAL 2019. CLASIFICACION: ADMINISTRATIVO.**

**PEAA PROGRAMA ESTIMADO ANUAL DE ADQUISICIONES PARA SINTAD**

<b>Secretaría:</b> UNIVERSIDAD POLITÉCNICA DE LA REGIÓN LAGUNA	<b>Unidad Responsable:</b> RECTORIA	<b>Programación de Materiales</b>
<b>AREA: ADMINISTRATIVA</b>		<b>SIN NUMERO</b>

Código	Descripción	Unidad de Medida	Cantidad	Precio Unitario	Importe Total	T-1	T-2	T-3	T-4	Total
	Suscripción a Revista PAF	Servicio	1	\$ 12,000.00	\$ 12,000.00	1				1
	Capacitación para el departamento	Servicio	4	8,125.00	\$ 32,500.00	1	1	1	1	4
	Servicios financieros y bancarios	Servicio	12	\$ 5,333.33	\$ 64,000.00	3	3	3	3	12
	Viáticos (De todo el departamento)	Servicio	4	\$ 17,500.00	\$ 70,000.00	1	1	1	1	4
	<b>TOTAL</b>				<b>\$ 178,500.00</b>					

**Área Solicitante:**  
C.P. FERNANDO MARTÍNEZ LEAÑOS

**AutORIZACIÓN:**  
ING. INDALECTO MEDINA HERNÁNDEZ

**SEDU**  
SECRETARÍA DE EDUCACIÓN  
Subsecretaría de Educación Superior  
Universidad Politécnica de la Región Laguna  
ADMINISTRACIÓN Y FINANZAS



**PROGRAMA OPERATIVO ANUAL 2019. CLASIFICACION:**



DESCRIPCIÓN DEL PROYECTO	
<b>UNIDAD RESPONSABLE:</b> ADMINISTRACION Y FINANZAS	<b>SUBUNIDAD RESPONSABLE:</b> JEFE DE OFICINA DE COMPRAS , SERVICIOS GENERALES Y ENCRGADA DE VIATICOS
OBJETIVO:	
ASEGURAR QUE TODOS LOS BIENES Y SERVICIOS NECESARIO SEAN ADQUIRIDOS Y REALIZADOS DE CONFORMIDAD A LO REQUERIDO, GESTIONAR LOS VIATICOS DE LOS SERVIDORES PÚBLICOS ADSCRITOS A LA UNIVERSIDAD.	
DESCRIPCIÓN DE LA FUNCION (ES):	
GESTIONAR ADQUISICIONES DE BIENES Y SERVICIOS, ASÍ COMO SUS CONTRATOS, REALIZAR LICITACIONES, Y GESTIONAR Y CNTRLAR LOS VIATICOS DE LOS SERVIDORES PÚBLICOS HASTA SU COMRPOBACIÓN Y RECUPERACIÓN TOTAL.	

<b>Área Solicitante:</b>  LIC. PAULA VEGA 	<b>Autorización:</b>   C.P. FERNANDO MARTINEZ LEAÑOS
---	---

**SEDU**  
 SECRETARÍA DE EDUCACIÓN SUPERIOR  
 Universidad Politécnica de la Región Laguna  
 ADMINISTRACIÓN Y FINANZAS



**PROGRAMA OPERATIVO ANUAL 2019. CLASIFICACION:**

ELEMENTOS PROGRAMATICOS					
UNIDAD RESPONSABLE:	SUBUNIDAD RESPONSABLE:				
ADMINISTRACION Y FINANZAS	JEFE DE OFICINA DE COMPRAS, SRVICIOS GENERALES Y ENCARGADO DE VIATICOS				
OBJETIVO:					
ASEGURAR QUE TODOS LOS BIENES Y SERVICIOS NECESARIO SEAN ADQUIRIDOS Y REALIZADOS DE CONFORMIDAD A LO REQUERIDO, GESTIONAR LOS VIATICOS DE LOS SERVIDORES PUBLICOS ADSCRITOS A LA UNIVERSIDAD.					
DESCRIPCION DE SUBFUNCIONES	META	CALENDARIO TRIMESTRAL			
		I	II	III	IV
<b>COMPRAS</b>					
GESTIONAR COMPRAS	100%	25%	50%	75%	100%
<b>CONTRATOS</b>					
Adquisiciones	100%	25%	50%	75%	100%
Arrendamientos	100%	25%	50%	75%	100%
Servicios	100%	25%	50%	75%	100%
<b>LICITACIONES</b>					
Adquisiciones	100%	50%	50%	50%	100%
Arrendamientos	100%	50%	50%	50%	100%
Servicios	100%	50%	50%	50%	100%
<b>RECEPCION Y ENTREGA DE MATERIAL</b>					
Adquisiciones	100%	25%	50%	75%	100%
Arrendamientos	100%	25%	50%	75%	100%
Servicios	100%	25%	50%	75%	100%
<b>VIATICOS</b>					
GESTIONAR VIATICOS	100%	25%	50%	75%	100%
COMPROBAR VIATICOS	100%	25%	50%	75%	100%
<b>Área Solicitante:</b>	<b>Autorización:</b>				
 LIC. PAULÁ VEGA BARRERA SECRETARÍA DE EDUCACIÓN Subsecretaría de Educación Superior Universidad Politécnica de la Región Laguna ADMINISTRACIÓN Y FINANZAS	 C.P. FERNANDO MARTÍNEZ LEANOS				

PROGRAMA OPERATIVO ANUAL 2019. CLASIFICACION:

CALCULO DE MATERIALES

Secretaría:	Unidad Responsable:
UNIVERSIDAD POLITÉCNICA DE LA REGIÓN LAGUNA	A Y F
AREA: COMPRAS, VIATICOS Y SERVICIOS GENERALES	SIN NUMERO

Código	Descripción	Unidad de Medida	Cantidad	Precio Unitario	Importe Total	T-1	T-2	T-3	T-4	Total
11	Block póliza cheque	Block	3	\$ 43.50	\$ 130.50	3				3
12	Bolígrafo bic p/medio azul	Pieza	1	\$ 3.50	\$ 3.50	1				1
13	Bolígrafo bic p/medio negro	Pieza	3	\$ 3.50	\$ 10.50	3				3
14	Bolígrafo bic p/medio rojo	Pieza	1	\$ 3.50	\$ 3.50	1				1
17	Caja p/archivo de cartón carta	Pieza	10	\$ 27.00	\$ 270.00	10				10
19	Carpeta de tres argollas 1"	Pieza	5	\$ 34.90	\$ 174.50	5				5
20	Carpeta de tres argollas 1.5"	Pieza	5	\$ 65.00	\$ 325.00	5				5
21	Carpeta de tres argollas 2"	Pieza	5	\$ 73.00	\$ 365.00	5				5
22	Carpeta de tres argollas 3"	Pieza	5	\$ 110.00	\$ 550.00	5				5
36	Cinta p/empaque canela 48x50	Pieza	1	\$ 15.90	\$ 15.90	1				1
40	Cinta scotch 18x33 transp	Pieza	5	\$ 10.32	\$ 51.60	5				5
41	Clips estándar #2 ACCO caja c/100	Caja	5	\$ 69.00	\$ 345.00	5				5
44	Corrector pluma 8 ml.	Pieza	2	\$ 17.90	\$ 35.80	2				2
46	Desengrapador	Pieza	1	\$ 15.00	\$ 15.00	1				1
52	Folder econofile carta amarillo caja c/100 piezas	Pieza	3	\$ 62.00	\$ 186.00	3				3
56	Grapas estándar pilot #400 caja	Caja	3	\$ 19.90	\$ 59.70	3				3
59	Lápiz adhesivo Pritt 40g.	Pieza	3	\$ 60.50	\$ 181.50	3				3
60	Lápiz de madera #2 mediano	Pieza	4	\$ 2.50	\$ 10.00	4				4
63	Marcador fluorescente PELIKAN amarillo	Pieza	1	\$ 7.00	\$ 7.00	1				1
64	Marcador fluorescente PELIKAN azul	Pieza	1	\$ 15.00	\$ 15.00	1				1
65	Marcador fluorescente PELIKAN naranja	Pieza	1	\$ 15.00	\$ 15.00	1				1
66	Marcador fluorescente PELIKAN rosa	Pieza	1	\$ 15.00	\$ 15.00	1				1
67	Marcador fluorescente PELIKAN verde	Pieza	1	\$ 7.00	\$ 7.00	1				1
73	Papel vision carta blanco con 500 hojas	paquete	8	\$ 85.00	\$ 680.00	2	2	2	2	8
74	Papel vision oficio blanco con 500 hojas	paquete	3	\$ 95.00	\$ 285.00	1	1	1	0	3
77	Perforadora de dos orificios ajustable 7 y 8 negro	Pieza	1	\$ 149.00	\$ 149.00	1				1
78	Perforadora de tres orificios pagaso triple gris	Pieza	1	\$ 120.00	\$ 120.00	1				1
83	Protector para hojas c/caja perforada	Pieza	731	\$ 2.00	\$ 1,462.00	731	0	0	0	731
90	Sobre bolsa tamaño carta amarillo 23x30.5	Pieza	20	\$ 2.50	\$ 50.00	20				20
91	Sobre bolsa tamaño oficio amarillo 24x36	Pieza	10	\$ 3.00	\$ 30.00	10				10
93	Tijera para costura metálica barrilito	Pieza	1	\$ 21.40	\$ 21.40	1				1
95	Tinta p/sello rolapica 587 negro AZOR	Pieza	1	\$ 32.00	\$ 32.00	1				1
102	Carpeta de Contabilidad Verde de dos aros	Pieza	10	\$ 69.00	\$ 690.00	10				10
5	Banderitas adhesivas 680-2 3m c/50 piezas azul	Blister	1	\$ 55.60	\$ 55.60	1	0	0	0	1
6	Banderitas adhesivas 680-3 3m c/50 piezas verde	Blister	1	\$ 55.60	\$ 55.60	1	0	0	0	1
7	Banderitas adhesivas 680-5 3m c/50 piezas amarillo	Blister	1	\$ 55.60	\$ 55.60	1	0	0	0	1
12	Bolígrafo bic p/medio azul	Pieza	4	\$ 3.50	\$ 14.00	1	1	1	1	4
13	Bolígrafo bic p/medio negro	Pieza	4	\$ 3.50	\$ 14.00	1	1	1	1	4
14	Bolígrafo bic p/medio rojo	Pieza	2	\$ 3.50	\$ 7.00	1	0	1	0	2
15	Borrador p/ pintarrón vincí	Pieza	1	\$ 11.20	\$ 11.20	1	0	0	0	1
16	Broche p/archivo 8 mm ACCO	Caja	1	\$ 40.50	\$ 40.50	1	0	0	0	1
17	Caja p/archivo de cartón carta	Pieza	4	\$ 27.00	\$ 108.00	1	1	1	1	4
19	Carpeta de tres argollas 1"	Pieza	8	\$ 34.90	\$ 279.20	2	2	2	2	8
20	Carpeta de tres argollas 1.5"	Pieza	12	\$ 65.00	\$ 780.00	3	3	3	3	12
21	Carpeta de tres argollas 2"	Pieza	12	\$ 73.00	\$ 876.00	3	3	3	3	12
22	Carpeta de tres argollas 3"	Pieza	8	\$ 110.00	\$ 880.00	2	2	2	2	8
23	Carpeta de tres argollas 4"	Pieza	8	\$ 239.00	\$ 1,912.00	2	2	2	2	8
24	Carpeta de tres argollas 5"	Pieza	8	\$ 262.20	\$ 2,097.60	2	2	2	2	8
29	Cartulina opalina carta c/100 blanco	Paquete	2	\$ 175.00	\$ 350.00	1	0	1	0	2
32	Charola acrílica de tres niveles carta	Pieza	1	\$ 399.00	\$ 399.00	1	0	0	0	1
33	Chincheta ACCO caja c/100 v/colores	Caja	1	\$ 39.90	\$ 39.90	1	0	0	0	1
35	Cinta mágica scotch 24x65	Pieza	2	\$ 125.00	\$ 250.00	1	0	1	0	2
36	Cinta p/empaque canela 48x50	Pieza	2	\$ 15.90	\$ 31.80	0	1	0	1	2
37	Cinta p/empaque transparente 48x50	Pieza	2	\$ 14.50	\$ 29.00	1	0	1	0	2
41	Clips estándar #2 ACCO caja c/100	Caja	2	\$ 69.00	\$ 138.00	1	0	1	0	2
44	Corrector pluma 8 ml.	Pieza	2	\$ 17.90	\$ 35.80	1	0	1	0	2
45	Cuaderno profesional de raya	Pieza	2	\$ 19.00	\$ 38.00	1	0	1	0	2
48	Etiqueta adhesiva Janel no. 1, 9x13	Paquete	2	\$ 29.00	\$ 58.00	1	0	1	0	2
49	Etiqueta adhesiva Janel no. 20	Paquete	2	\$ 17.20	\$ 34.40	1	0	1	0	2
50	Etiqueta adhesiva Janel no. 6, 13x38	Paquete	2	\$ 17.20	\$ 34.40	1	0	1	0	2
51	Exacto blister de plástico chico	Pieza	1	\$ 15.50	\$ 15.50	0	1	0	0	1
54	Folder econofile carta crema caja c/100 piezas MEMBRET	Pieza	200	\$ 159.00	\$ 31,800.00	100	0	100	0	200
56	Grapas estándar pilot #400 caja	Caja	2	\$ 19.90	\$ 39.80	1	0	1	0	2
57	Lapicero p. 0.5m	Pieza	2	\$ 9.80	\$ 19.60	1	0	1	0	2
59	Lápiz adhesivo Pritt 40g.	Pieza 1/2	4	\$ 60.50	\$ 242.00	2	0	2	0	4

<b>Secretaría:</b> UNIVERSIDAD POLITECNICA DE LA REGION LAGUNA	<b>Unidad Responsable:</b> A Y F
<b>AREA: COMPRAS, VIATICOS Y SERVICIOS GENERALES</b>	<b>SIN NUMERO</b>

Código	Descripción	Unidad de Medida	Cantidad	Precio Unitario	Importe Total	T-1	T-2	T-3	T-4	Total
60	Lápiz de madera #2 mediano MEMBERETADO	Pieza	50	\$ 2.50	\$ 125.00	50	0	0	0	50
61	Libro florete para actas #4 forma francesa	Pieza	1	\$ 59.90	\$ 59.90	1	0	0	0	1
63	Marcador fluorescente PELIKAN amarillo	Pieza	3	\$ 7.00	\$ 21.00	1	1	1	0	3
65	Marcador fluorescente PELIKAN naranja	Pieza	3	\$ 15.00	\$ 45.00	1	1	1	0	3
67	Marcador fluorescente PELIKAN verde	Pieza	3	\$ 7.00	\$ 21.00	1	1	1	0	3
68	Marcador para pizarron magistral 830-4 azor estuche c/4	Estuche	1	\$ 79.00	\$ 79.00	1	0	0	0	1
69	Marcador permanente Signal azor fino negro	Pieza	1	\$ 17.00	\$ 17.00	1	0	0	0	1
70	Navaja p/exacto chico tubo con 10 piezas	Tubo	1	\$ 29.00	\$ 29.00	1	0	0	0	1
73	Papel vision bond carta blanco, con 500 hojas	Paquete	28	\$ 85.00	\$ 2,380.00	7	7	7	7	28
74	Papel vision bond oficio blanco, con 500 hojas	Paquete	2	\$ 95.00	\$ 190.00	1	0	1	0	2
76	Pegamento Kola loka krazy 2 grs.	Pieza	2	\$ 30.00	\$ 60.00	1	0	1	0	2
78	Perforadora de tres orificios pegaso triple gris	Pieza	1	\$ 120.00	\$ 120.00	1	0	0	0	1
79	Pila alcalina duracel blister c/4 AAA	Pieza	8	\$ 115.00	\$ 920.00	2	2	2	2	8
82	Pizarron blanco 90x60 marco aluminio	Pieza	1	\$ 719.00	\$ 719.00	1	0	0	0	1
83	Protector para hojas c/ceja perforada	Pieza	200	\$ 2.00	\$ 400.00	100	0	100	0	200
85	Repuesto de borrador blister c/2	Blister	1	\$ 89.90	\$ 89.90	1	0	0	0	1
86	Separador colorindex con 10 divisiones	Juego	20	\$ 50.00	\$ 1,000.00	10	0	10	0	20
89	Separador colorindex con 5 divisiones	Juego	10	\$ 48.00	\$ 480.00	5	0	5	0	10
90	Sobre bolsa tamaño carta amarillo 23x30.5	Pieza	30	\$ 2.50	\$ 75.00	10	10	5	5	30
91	Sobre bolsa tamaño oficio amarillo 24x36	Pieza	30	\$ 3.00	\$ 90.00	10	10	5	5	30
13	Boligrafo gel negro	Pieza	5	\$ 3.50	\$ 17.50	1	1	2	1	5
19	Carpeta de tres argollas 1"	Pieza	3	\$ 34.90	\$ 104.70	1	1	0	1	3
20	Carpeta de tres argollas 1.5"	Pieza	3	\$ 65.00	\$ 195.00	1	1	0	1	3
21	Carpeta de tres argollas 2"	Pieza	3	\$ 73.00	\$ 219.00	1	1	0	1	3
22	Carpeta de tres argollas 3"	Pieza	3	\$ 110.00	\$ 330.00	1	1	0	1	3
23	Carpeta de tres argollas 4"	Pieza	3	\$ 239.00	\$ 717.00	1	1	0	1	3
24	Carpeta de tres argollas 5"	Pieza	3	\$ 232.20	\$ 696.60	1	1	0	1	3
63	Marcador fluorescente PELIKAN amarillo	Pieza	1	\$ 7.00	\$ 7.00	1	0	0	0	1
64	Marcador fluorescente PELIKAN azul	Pieza	1	\$ 15.00	\$ 15.00	1	0	0	0	1
65	Marcador fluorescente PELIKAN naranja	Pieza	1	\$ 15.00	\$ 15.00	1	0	0	0	1
66	Marcador fluorescente PELIKAN rosa	Pieza	1	\$ 15.00	\$ 15.00	1	0	0	0	1
67	Marcador fluorescente PELIKAN verde	Pieza	1	\$ 7.00	\$ 7.00	1	0	0	0	1
68	Marcador para pizarron magistral 830-4 azor estuche c/4	Estuche	1	\$ 79.00	\$ 79.00	1	0	0	0	1
69	Marcador permanente Signal azor fino negro	Pieza	2	\$ 17.00	\$ 34.00	1	1	0	0	2
59	Lápiz adhesivo Pritt 20g.	Pieza	1	\$ 60.50	\$ 60.50	1	0	0	0	1
	Rollo de etiquetas para impresora de Activo Fijo c/1000	Paquete	3	\$ 140.00	\$ 420.00	1	1	1	0	3
	vigilancia	Servicio	12	\$ 80,833.33	\$ 970,000.00	3	3	3	3	12
	limpieza	servicio	12	\$ 60,833.33	\$ 730,000.00	3	3	3	3	12
	mito de autos	servicio	16	\$ 3,312.50	\$ 53,000.00	4	4	4	4	16
	materiales de ferreteria	materiales	4	\$ 3,499.00	\$ 13,996.00	1	1	1	1	4
	Gasolina	servicio	12	\$ 12,167.00	\$ 146,004.00	3	3	3	3	12
	Boligrafo meadiano azul Pinpoint Azor cja 12 piezas	Caja	6	\$ 40.00	\$ 240.00	0	3	0	3	6
	Etiquetas adhesivas Post-it neon 90 piezas	Paquete	2	\$ 80.00	\$ 160.00	1	0	1	0	2
82	Pizarron de corcho y blanco 90x60 marco aluminio	Pieza	1	\$ 719.00	\$ 719.00	1	0	0	0	1
	Archivo colgante foldaflex OFICIO c/25 verde	Paquete	15	\$ 279.00	\$ 4,185.00	5	5	5		15
	Etiqueta adhesiva Janel tamaño carta	Caja	15	\$ 29.00	\$ 435.00	5	5	5		15
	Folder econofile oficio crema caja c/100 piezas	Caja	15	\$ 159.00	\$ 2,385.00	5	5	5		15
	Mats., útiles y eqps. Menores de TICS	piezas	1	\$ 16,000.00	\$ 16,000.00	1				1
	Arts. De construcción y reparación	Pieza	1	\$ 15,000.00	\$ 15,000.00	1				1
	Productos alimenticios	Servicio	1	\$ 15,000.00	\$ 15,000.00	1				1
	Refacciones y herramientas menores de otros bienes	Pieza	1	\$ 4,500.00	\$ 4,500.00	1				1
	Energía eléctrica	servicio	12	\$ 20,583.33	\$ 247,000.01	1				1
	Teléfono	servicio	12	\$ 5,083.33	\$ 61,000.01	3	3	3	3	12
	Arrendamiento de copadoras	servicio	12	\$ 5,583.33	\$ 67,000.00	3	3	3	3	12
	Servicios de informática	servicio	12	\$ 2,500.00	\$ 30,000.00	3	3	3	3	12
	Servicios de difusión	servicio	4	\$ 2,000.00	\$ 8,000.00	1	1	1	1	4
	Herramientas menores	lote piezas	4	\$ 1,250.00	\$ 5,000.00	1	1	1	1	4

SUBTOTAL \$ 2,446,500.00  
TOTAL \$ 2,446,500.00

Área Solicitante: LIC. PAULA VEGA BARRERA

  
**SEDU**  
SECRETARÍA DE EDUCACIÓN  
Subsecretaría de Educación Superior  
Universidad Politécnica de la Región Laguna  
ADMINISTRACION Y FINANZAS

Autorización: C.P. FERNANDO MARTINEZ LEAÑOS





PROGRAMA OPERATIVO ANUAL 2019. CLASIFICACION: ADMINISTRATIVO.

CALCULO PRESUPUESTAL

Secretaría:	UNIVERSIDAD POLITÉCNICA DE LA REGIÓN LAGUNA	Unidad Responsable:	RECTORÍA
	ÁREA: ADMINISTRATIVA	SIN NUMERO	

PRESUPUESTACION

Código	Descripción	Cantidad	Precio Unitario	Importe Total	T-1	T-2	T-3	T-4	Total
11	Block bolita cheque	9	\$ 4.50	\$ 130.50	3	0	0	0	3
12	Bolillero bic p/medio azul	1	\$ 3.50	\$ 3.50	1	0	0	0	1
13	Bolillero bic p/medio negro	3	\$ 3.50	\$ 10.50	3	0	0	0	3
14	Bolillero bic p/medio rojo	1	\$ 3.50	\$ 3.50	1	0	0	0	1
17	Caja p/archivo de cartón carta	10	\$ 27.00	\$ 270.00	10	0	0	0	10
19	Carpeta de tres arrolladas 1"	6	\$ 34.90	\$ 209.40	6	0	0	0	6
20	Carpeta de tres arrolladas 1.5"	6	\$ 65.00	\$ 390.00	6	0	0	0	6
21	Carpeta de tres arrolladas 2"	6	\$ 73.00	\$ 438.00	6	0	0	0	6
22	Carpeta de tres arrolladas 3"	6	\$ 110.00	\$ 660.00	6	0	0	0	6
36	Cinta p/empaquetado canela 48x50	1	\$ 15.90	\$ 15.90	1	0	0	0	1
40	Cinta scotch 18x33 (transp)	5	\$ 10.30	\$ 51.50	5	0	0	0	5
41	Cinta estándar #2 ACCO cala c/100	5	\$ 69.00	\$ 345.00	5	0	0	0	5
44	Corrector pluma 8 ml.	2	\$ 17.90	\$ 35.80	2	0	0	0	2
46	Densitrómetro	1	\$ 15.00	\$ 15.00	1	0	0	0	1
52	Folder economizante carta amarillo c/100 piezas	3	\$ 32.00	\$ 96.00	3	0	0	0	3
56	Grapas estándar rojo #400 cala	3	\$ 19.90	\$ 59.70	3	0	0	0	3
59	Lápiz adhesivo Pritt 400	3	\$ 69.50	\$ 208.50	3	0	0	0	3
60	Lápiz de madera #2 mediano	4	\$ 2.50	\$ 10.00	4	0	0	0	4
63	Marcador fluorescente PELIKAN amarillo	1	\$ 7.00	\$ 7.00	1	0	0	0	1
64	Marcador fluorescente PELIKAN azul	1	\$ 15.00	\$ 15.00	1	0	0	0	1
65	Marcador fluorescente PELIKAN naranja	1	\$ 15.00	\$ 15.00	1	0	0	0	1
66	Marcador fluorescente PELIKAN rosa	1	\$ 15.00	\$ 15.00	1	0	0	0	1
67	Marcador fluorescente PELIKAN verde	1	\$ 7.00	\$ 7.00	1	0	0	0	1
73	Papel vision carta blanco con 500 hojas	8	\$ 85.00	\$ 680.00	8	0	0	0	8
74	Papel vision oficio blanco con 500 hojas	3	\$ 85.00	\$ 255.00	3	0	0	0	3
77	Perforadora de dos orificios ajustable 7 y 8 negro	1	\$ 149.00	\$ 149.00	1	0	0	0	1
78	Perforadora de tres orificios pequeño triple gris	1	\$ 200.00	\$ 200.00	1	0	0	0	1
83	Protector para hojas c/oleo perforada	731	\$ 2.00	\$ 1,462.00	731	0	0	0	731
90	Sobre bolsa laminado carta amarillo 23x30.5	20	\$ 3.00	\$ 60.00	20	0	0	0	20
91	Sobre bolsa laminado oficio amarillo 24x36	10	\$ 3.00	\$ 30.00	10	0	0	0	10
93	Tijera para costura metálica barriol	1	\$ 21.40	\$ 21.40	1	0	0	0	1
95	Tinta p/etiquetas 587 negro AZOR	1	\$ 32.00	\$ 32.00	1	0	0	0	1
102	Carpeta de Compañía Verde de dos años	10	\$ 69.00	\$ 690.00	10	0	0	0	10
	Bolillero mediano azul Pimont Apor c/12 piezas	6	\$ 40.00	\$ 240.00	6	0	0	0	6
	Etiquetas adhesivas Poek-H negro 90 piezas	2	\$ 80.00	\$ 160.00	2	0	0	0	2
	Pizarrón de color y blanco 50x60 marco aluminio	1	\$ 719.00	\$ 719.00	1	0	0	0	1
82	Archivo colgante folioflex OFICIO c/25 vers	15	\$ 279.00	\$ 4,185.00	15	0	0	0	15
	Etiqueta adhesiva Jemal tamaño carta	15	\$ 29.00	\$ 435.00	15	0	0	0	15
	Folder economizante oficio crema c/100 piezas	15	\$ 159.00	\$ 2,385.00	15	0	0	0	15
5	Bandentitas adhesivas 690-2 3m c/50 piezas azul	1	\$ 55.60	\$ 55.60	1	0	0	0	1
6	Bandentitas adhesivas 690-3 3m c/60 piezas verde	1	\$ 55.60	\$ 55.60	1	0	0	0	1
7	Bandentitas adhesivas 690-5 3m c/50 piezas amarillo	1	\$ 55.60	\$ 55.60	1	0	0	0	1
12	Bolillero bic p/medio azul	4	\$ 3.50	\$ 14.00	4	0	0	0	4
13	Bolillero bic p/medio negro	4	\$ 3.50	\$ 14.00	4	0	0	0	4
14	Bolillero bic p/medio rojo	2	\$ 3.50	\$ 7.00	2	0	0	0	2
15	Borrador #1 pintaron vinil	1	\$ 11.20	\$ 11.20	1	0	0	0	1
16	Broche p/archivo 8 mm ACCO	1	\$ 40.50	\$ 40.50	1	0	0	0	1
17	Caja p/archivo de cartón carta	4	\$ 27.00	\$ 108.00	4	0	0	0	4
19	Carpeta de tres arrolladas 1"	8	\$ 34.90	\$ 279.20	8	0	0	0	8
20	Carpeta de tres arrolladas 1.5"	12	\$ 65.00	\$ 780.00	12	0	0	0	12
21	Carpeta de tres arrolladas 2"	12	\$ 73.00	\$ 876.00	12	0	0	0	12
22	Carpeta de tres arrolladas 3"	8	\$ 110.00	\$ 880.00	8	0	0	0	8
23	Carpeta de tres arrolladas 4"	8	\$ 239.00	\$ 1,912.00	8	0	0	0	8
24	Carpeta de tres arrolladas 5"	8	\$ 262.20	\$ 2,097.60	8	0	0	0	8
29	Cartulina opalina carta c/100 blanco	2	\$ 175.00	\$ 350.00	2	0	0	0	2
32	Charola acrílica de tres niveles carta	1	\$ 399.00	\$ 399.00	1	0	0	0	1
33	Chincheta ACCO cala c/100 vidrios	1	\$ 39.90	\$ 39.90	1	0	0	0	1
35	Cinta métrica scotch 24x65	2	\$ 125.00	\$ 250.00	2	0	0	0	2
36	Cinta p/empaquetado canela 48x50	2	\$ 15.90	\$ 31.80	2	0	0	0	2
37	Cinta p/empaquetado transparente 48x50	2	\$ 14.50	\$ 29.00	2	0	0	0	2
41	Cinta estándar #2 ACCO cala c/100	2	\$ 69.00	\$ 138.00	2	0	0	0	2
44	Corrector pluma 8 ml.	2	\$ 17.90	\$ 35.80	2	0	0	0	2
45	Cuaderno profesional de raya	2	\$ 19.00	\$ 38.00	2	0	0	0	2



Secretaría: UNIVERSIDAD POLITÉCNICA DE LA REGIÓN LAGUNA  
 AREA: ADMINISTRATIVA

Unidad Responsable: RECTORIA  
 SIN NUMERO

Código	Descripción	GASTO-38301	Cantidad	Precio Unitario	Importe Total	T-1	T-2	T-3	T-4	Total
1	Servicios de afiliación		4	2,000.00	\$ 8,000.00					\$ 8,000.00
2	Herramientas manuales		4	1,250.00	\$ 5,000.00					\$ 5,000.00
<b>TOTAL</b>					<b>\$ 13,000.00</b>					<b>\$ 13,000.00</b>

SECRETARIA DE EDUCACION  
 Subsecretaria de Educacion Superior  
 Universidad Politecnica de la Region Laguna  
 ADMINISTRACION Y FINANZAS

Area Solicitante: ROSALBA VEGA BARRERA  
 Autorización: C.P. FERNANDO MARTINEZ LEAÑOS

SECRETARIA DE EDUCACION  
 Subsecretaria de Educacion Superior  
 Universidad Politecnica de la Region Laguna  
 ADMINISTRACION Y FINANZAS

SECRETARIA DE EDUCACION  
 Subsecretaria de Educacion Superior  
 Universidad Politecnica de la Region Laguna  
 ADMINISTRACION Y FINANZAS

PRESUPUESTACION

T-1	T-2	T-3	T-4	Total
\$ 182,500.00	\$ 182,500.00	\$ 182,500.00	\$ 182,500.00	\$ 730,000.00
\$ 2,000.00	\$ 2,000.00	\$ 2,000.00	\$ 2,000.00	\$ 8,000.00
\$ 2,000.00	\$ 2,000.00	\$ 2,000.00	\$ 2,000.00	\$ 8,000.00
\$ 1,250.00	\$ 1,250.00	\$ 1,250.00	\$ 1,250.00	\$ 5,000.00
\$ 665,226.90	\$ 665,226.90	\$ 665,226.90	\$ 665,226.90	\$ 2,446,500.00



PROGRAMA OPERATIVO ANUAL 2019. CLASIFICACION: ADMINISTRATIVO.

RESUMEN PRESUPUESTAL

GASTO	DESCRIPCIÓN	IMPORTE	CALENDARIO MENSUAL											
			ENE/FEB	MAR	ABR/MAY	JUN	JUL/AGO	SEP	OCT/NOV	DIC				
21101	Materiales, útiles y equipo menor de oficina	\$ 65,000.00		\$ 31,976.90		\$ 6,315.20				\$ 23,051.70				\$ 3,656.20
21501	Mats., útiles y exps. Menores de TICS	\$ 16,000.00		\$ 16,000.00										
22104	Productos alimenticios	\$ 15,000.00		\$ 15,000.00										
24701	Arts. De construcción y reparación	\$ 15,000.00		\$ 15,000.00										
26101	Gasolina	\$ 160,000.00		\$ 40,000.00		\$ 40,000.00				\$ 40,000.00				\$ 40,000.00
29801	Refacciones y herramientas menores de otros bienes	\$ 4,500.00		\$ 4,500.00										
31101	Energía eléctrica	\$ 247,000.01		\$ 61,750.00		\$ 61,750.00				\$ 61,750.00				\$ 61,750.00
31401	Teléfono	\$ 61,000.01		\$ 15,250.00		\$ 15,250.00				\$ 15,250.00				\$ 15,250.00
32301	Arrendamiento de bienes informáticos	\$ 67,000.00		\$ 16,750.00		\$ 16,750.00				\$ 16,750.00				\$ 16,750.00
33301	Servicios de informática	\$ 30,000.00		\$ 7,500.00		\$ 7,500.00				\$ 7,500.00				\$ 7,500.00
33801	Vigilancia	\$ 970,000.00		\$ 242,500.00		\$ 242,500.00				\$ 242,500.00				\$ 242,500.00
35501	Mantenimiento de vehículos	\$ 53,000.00		\$ 13,250.00		\$ 13,250.00				\$ 13,250.00				\$ 13,250.00
35801	Limpieza	\$ 730,000.00		\$ 182,500.00		\$ 182,500.00				\$ 182,500.00				\$ 182,500.00
36301	Servicios de difusión	\$ 8,000.00		\$ 2,000.00		\$ 2,000.00				\$ 2,000.00				\$ 2,000.00
39301	Herramientas menores	\$ 5,000.00		\$ 1,250.00		\$ 1,250.00				\$ 1,250.00				\$ 1,250.00
<b>TOTAL</b>			#####	\$ 665,226.90		\$ 589,065.20				\$ 605,801.70				\$ 586,406.20

UNIDAD RESPONSABLE: PROGRAMACION PRESUPUESTAL

SUBUNIDAD RESPONSABLE: ADMINISTRACION Y FINANZAS

COMPRAS

ADMINISTRACION Y FINANZAS

DESCRIPCIÓN DE LA FUNCIÓN:



SECRETARÍA DE EDUCACIÓN  
Subsecretaría de Educación Superior  
Universidad Politécnica de la Región Laguna  
ADMINISTRACIÓN Y FINANZAS

Área Solicitante:  
COMPRAS

*[Handwritten Signature]*  
Autorización:  
ADMINISTRACIÓN Y FINANZAS



PEAA PROGRAMA ESTIMADO ANUAL DE ADQUISICIONES PARA SINTAD

<b>Secretaría:</b> UNIVERSIDAD POLITÉCNICA DE LA REGIÓN LAGUNA	<b>Unidad Responsable:</b> RECTORIA	<b>Programación de Materiales</b>
<b>AREA: ADMINISTRATIVA</b>	<b>SIN NUMERO</b>	

Código	Descripción	Unidad de Medida	Cantidad	Precio Unitario	Importe Total	T-1	T-2	T-3	T-4	Total
11	Block póliza cheque	Block	3	\$ 43.50	\$ 130.50	3	0	0	0	3
12	Bolígrafo bic p/medio azul	Pieza	1	\$ 3.50	\$ 3.50	1	0	0	0	1
13	Bolígrafo bic p/medio negro	Pieza	3	\$ 3.50	\$ 10.50	3	0	0	0	3
14	Bolígrafo bic p/medio rojo	Pieza	1	\$ 3.50	\$ 3.50	1	0	0	0	1
17	Caja p/archivo de cartón carta	Pieza	10	\$ 27.00	\$ 270.00	10	0	0	0	10
19	Carpeta de tres argollas 1"	Pieza	5	\$ 34.90	\$ 174.50	5	0	0	0	5
20	Carpeta de tres argollas 1.5"	Pieza	5	\$ 65.00	\$ 325.00	5	0	0	0	5
21	Carpeta de tres argollas 2"	Pieza	5	\$ 73.00	\$ 365.00	5	0	0	0	5
22	Carpeta de tres argollas 3"	Pieza	5	\$ 110.00	\$ 550.00	5	0	0	0	5
36	Cinta p/empaque canela 48x50	Pieza	1	\$ 15.90	\$ 15.90	1	0	0	0	1
40	Cinta scotch 18x33 transp	Pieza	5	\$ 10.32	\$ 51.60	5	0	0	0	5
41	Clips estándar #2 ACCO caja c/100	Caja	5	\$ 69.00	\$ 345.00	5	0	0	0	5
44	Corrector pluma 8 ml.	Pieza	2	\$ 17.90	\$ 35.80	2	0	0	0	2
46	Desengrapador	Pieza	1	\$ 15.00	\$ 15.00	1	0	0	0	1
52	Folder econofile carta amarillo caja c/100 piezas	Pieza	3	\$ 52.00	\$ 156.00	3	0	0	0	3
56	Grapas estándar pilot #400 caja	Caja	3	\$ 19.90	\$ 59.70	3	0	0	0	3
59	Lápiz adhesivo Pritt 40g.	Pieza	3	\$ 60.50	\$ 181.50	3	0	0	0	3
60	Lápiz de madera #2 mediano	Pieza	4	\$ 2.50	\$ 10.00	4	0	0	0	4
63	Marcador fluorescente PELIKAN amarillo	Pieza	1	\$ 7.00	\$ 7.00	1	0	0	0	1
64	Marcador fluorescente PELIKAN azul	Pieza	1	\$ 15.00	\$ 15.00	1	0	0	0	1
65	Marcador fluorescente PELIKAN naranja	Pieza	1	\$ 15.00	\$ 15.00	1	0	0	0	1
66	Marcador fluorescente PELIKAN rosa	Pieza	1	\$ 15.00	\$ 15.00	1	0	0	0	1
67	Marcador fluorescente PELIKAN verde	Pieza	1	\$ 7.00	\$ 7.00	1	0	0	0	1
73	Papel vision carta blanco con 500 hojas	paquete	8	\$ 85.00	\$ 680.00	2	2	2	2	8
74	Papel vision oficio blanco con 500 hojas	paquete	3	\$ 95.00	\$ 285.00	1	1	1	0	3
77	Perforadora de dos orificios ajustable 7 y 8 negro	Pieza	1	\$ 149.00	\$ 149.00	1	0	0	0	1
78	Perforadora de tres orificios pegaso triple gris	Pieza	1	\$ 120.00	\$ 120.00	1	0	0	0	1
83	Proector para hojas c/ceja perforada	Pieza	731	\$ 2.00	\$ 1,462.00	731	0	0	0	731
90	Sobre bolsa tamaño carta amarillo 23x30.5	Pieza	20	\$ 2.50	\$ 50.00	20	0	0	0	20
91	Sobre bolsa tamaño oficio amarillo 24x36	Pieza	10	\$ 3.00	\$ 30.00	10	0	0	0	10
93	Tijera para costura metálica barrilto	Pieza	1	\$ 21.40	\$ 21.40	1	0	0	0	1
95	Tinta p/sello rolapica 587 negro AZOR	Pieza	1	\$ 32.00	\$ 32.00	1	0	0	0	1
102	Carpeta de Contabilidad Verde de dos aros	Pieza	10	\$ 69.00	\$ 690.00	10	0	0	0	10
	Bolígrafo mediano azul Pinpoint Azor cja 12 piezas	Caja	6	\$ 40.00	\$ 240.00	0	3	0	3	6
	Etiquetas adhesivas Post-It neon 90 piezas	Paquete	2	\$ 80.00	\$ 160.00	1	0	1	0	2
82	Pizzaron de corcho y blanco 90x80 marco aluminio	Pieza	1	\$ 719.00	\$ 719.00	1	0	0	0	1
	Archivo colgante foldaflex OFICIO c/25 verde	Paquete	15	\$ 279.00	\$ 4,185.00	5	5	5		15
	Etiqueta adhesiva Janel tamaño carta	Caja	15	\$ 29.00	\$ 435.00	5	5	5		15
	Folder econofile oficio crema caja c/100 piezas	Caja	15	\$ 159.00	\$ 2,385.00	5	5	5		15
5	Banderitas adhesivas 680-2 3m c/50 piezas azul	Blisters	1	\$ 55.60	\$ 55.60	1	0	0	0	1
6	Banderitas adhesivas 680-3 3m c/50 piezas verde	Blisters	1	\$ 55.60	\$ 55.60	1	0	0	0	1
7	Banderitas adhesivas 680-5 3m c/50 piezas amarillo	Blisters	1	\$ 55.60	\$ 55.60	1	0	0	0	1
12	Bolígrafo bic p/medio azul	Pieza	4	\$ 3.50	\$ 14.00	1	1	1	1	4
13	Bolígrafo bic p/medio negro	Pieza	4	\$ 3.50	\$ 14.00	1	1	1	1	4
14	Bolígrafo bic p/medio rojo	Pieza	2	\$ 3.50	\$ 7.00	1	0	1	0	2
15	Borrador p/ pintarrón vinci	Pieza	1	\$ 11.20	\$ 11.20	1	0	0	0	1
16	Broche p/archivo 8 mm ACCO	Caja	1	\$ 40.50	\$ 40.50	1	0	0	0	1
17	Caja p/archivo de cartón carta	Pieza	4	\$ 27.00	\$ 108.00	1	1	1	1	4
19	Carpeta de tres argollas 1"	Pieza	8	\$ 34.90	\$ 279.20	2	2	2	2	8
20	Carpeta de tres argollas 1.5"	Pieza	12	\$ 65.00	\$ 780.00	3	3	3	3	12
21	Carpeta de tres argollas 2"	Pieza	12	\$ 73.00	\$ 876.00	3	3	3	3	12
22	Carpeta de tres argollas 3"	Pieza	8	\$ 110.00	\$ 880.00	2	2	2	2	8
23	Carpeta de tres argollas 4"	Pieza	8	\$ 239.00	\$ 1,912.00	2	2	2	2	8
24	Carpeta de tres argollas 5"	Pieza	8	\$ 262.20	\$ 2,097.60	2	2	2	2	8
29	Cartulina opalina carta c/100 blanco	Paquete	2	\$ 175.00	\$ 350.00	1	0	1	0	2
32	Charola acrílica de tres niveles carta	Pieza	1	\$ 399.00	\$ 399.00	1	0	0	0	1
33	Chincheta ACCO caja c/100 v/colores	Caja	1	\$ 39.90	\$ 39.90	1	0	0	0	1
35	Cinta mágica scotch 24x65	Pieza	2	\$ 125.00	\$ 250.00	1	0	1	0	2
36	Cinta p/empaque canela 48x50	Pieza	2	\$ 15.90	\$ 31.80	0	1	0	1	2
37	Cinta p/empaque transparente 48x50	Pieza	2	\$ 14.50	\$ 29.00	1	0	1	0	2
41	Clips estándar #2 ACCO caja c/100	Caja	2	\$ 69.00	\$ 138.00	1	0	1	0	2
44	Corrector pluma 8 ml.	Pieza	2	\$ 17.90	\$ 35.80	1	0	1	0	2
45	Cuaderno profesional de raya	Pieza	2	\$ 19.00	\$ 38.00	1	0	1	0	2
48	Etiqueta adhesiva Janel no. 1, 9x13	Paquete	2	\$ 29.00	\$ 58.00	1	0	1	0	2
49	Etiqueta adhesiva Janel no. 20	Paquete	2	\$ 17.20	\$ 34.40	1	0	1	0	2
50	Etiqueta adhesiva Janel no. 6, 13x38	Paquete	2	\$ 17.20	\$ 34.40	1	0	1	0	2
51	Exacto blister de plástico chico	Pieza	1	\$ 15.50	\$ 15.50	0	1	0	0	1
54	Folder econofile carta crema caja c/100 piezas MEMBR	Pieza	200	\$ 159.00	\$ 31,800.00	100	0	100	0	200
56	Grapas estándar pilot #400 caja	Caja	2	\$ 19.90	\$ 39.80	1	0	1	0	2

<b>Secretaría:</b> UNIVERSIDAD POLITÉCNICA DE LA REGIÓN LAGUNA	<b>Unidad Responsable:</b> RECTORIA	<b>Programación de Materiales</b>
<b>AREA: ADMINISTRATIVA</b>	<b>SIN NUMERO</b>	

Código	Descripción	Unidad de Medida	Cantidad	Precio Unitario	Importe Total	T-1	T-2	T-3	T-4	Total
57	Lapicero p. 0.5m	Pieza	2	\$ 9.80	\$ 19.60	1	0	1	0	2
59	Lápiz adhesivo Pritt 40g.	Pieza	4	\$ 60.50	\$ 242.00	2	0	2	0	4
60	Lápiz de madera #2 mediano MEMBERETADO	Pieza	50	\$ 2.50	\$ 125.00	50	0	0	0	50
61	Libro florete para actas #4 forma francesa	Pieza	1	\$ 59.90	\$ 59.90	1	0	0	0	1
63	Marcador fluorescente PELIKAN amarillo	Pieza	3	\$ 7.00	\$ 21.00	1	1	1	0	3
65	Marcador fluorescente PELIKAN naranja	Pieza	3	\$ 15.00	\$ 45.00	1	1	1	0	3
67	Marcador fluorescente PELIKAN verde	Pieza	3	\$ 7.00	\$ 21.00	1	1	1	0	3
68	Marcador para pizarron magistral 830-4 azor estuche c/	Estuche	1	\$ 79.00	\$ 79.00	1	0	0	0	1
69	Marcador permanente Signal azor fino negro	Pieza	1	\$ 17.00	\$ 17.00	1	0	0	0	1
70	Navaja p/exacto chico tubo con 10 piezas	Tubo	1	\$ 29.00	\$ 29.00	1	0	0	0	1
73	Papel vision bond carta blanco, con 500 hojas	Paquete	28	\$ 85.00	\$ 2,380.00	7	7	7	7	28
74	Papel vision bond oficio blanco, con 500 hojas	Paquete	2	\$ 95.00	\$ 190.00	1	0	1	0	2
76	Pegamento Kola loka krazy 2 grs.	Pieza	2	\$ 30.00	\$ 60.00	1	0	1	0	2
78	Perforadora de tres orificios pegoso triple gris	Pieza	1	\$ 120.00	\$ 120.00	1	0	0	0	1
79	Pila alcalina duracel blister c/4 AAA	Pieza	8	\$ 115.00	\$ 920.00	2	2	2	2	8
82	Pizarron blanco 90x60 marco aluminio	Pieza	1	\$ 719.00	\$ 719.00	1	0	0	0	1
83	Protector para hojas c/ceja perforada	Pieza	200	\$ 2.00	\$ 400.00	100	0	100	0	200
85	Repuesto de borrador blister c/2	Blister	1	\$ 89.90	\$ 89.90	1	0	0	0	1
86	Separador colorindex con 10 divisiones	Juego	20	\$ 50.00	\$ 1,000.00	10	0	10	0	20
89	Separador colorindex con 5 divisiones	Juego	10	\$ 48.00	\$ 480.00	5	0	5	0	10
90	Sobre bolsa tamaño carta amarillo 23x30.5	Pieza	30	\$ 2.50	\$ 75.00	10	10	5	5	30
91	Sobre bolsa tamaño oficio amarillo 24x36	Pieza	30	\$ 3.00	\$ 90.00	10	10	5	5	30
13	Bolígrafo gel negro	Pieza	5	\$ 3.50	\$ 17.50	1	1	2	1	5
19	Carpeta de tres argollas 1"	Pieza	3	\$ 34.90	\$ 104.70	1	1	0	1	3
20	Carpeta de tres argollas 1.5"	Pieza	3	\$ 65.00	\$ 195.00	1	1	0	1	3
21	Carpeta de tres argollas 2"	Pieza	3	\$ 73.00	\$ 219.00	1	1	0	1	3
22	Carpeta de tres argollas 3"	Pieza	3	\$ 110.00	\$ 330.00	1	1	0	1	3
23	Carpeta de tres argollas 4"	Pieza	3	\$ 239.00	\$ 717.00	1	1	0	1	3
24	Carpeta de tres argollas 5"	Pieza	3	\$ 232.20	\$ 696.60	1	1	0	1	3
63	Marcador fluorescente PELIKAN amarillo	Pieza	1	\$ 7.00	\$ 7.00	1	0	0	0	1
64	Marcador fluorescente PELIKAN azul	Pieza	1	\$ 15.00	\$ 15.00	1	0	0	0	1
65	Marcador fluorescente PELIKAN naranja	Pieza	1	\$ 15.00	\$ 15.00	1	0	0	0	1
66	Marcador fluorescente PELIKAN rosa	Pieza	1	\$ 15.00	\$ 15.00	1	0	0	0	1
67	Marcador fluorescente PELIKAN verde	Pieza	1	\$ 7.00	\$ 7.00	1	0	0	0	1
68	Marcador para pizarron magistral 830-4 azor estuche c/4	Estuche	1	\$ 79.00	\$ 79.00	1	0	0	0	1
69	Marcador permanente Signal azor fino negro	Pieza	2	\$ 17.00	\$ 34.00	1	1	0	0	2
59	Lápiz adhesivo Pritt 20g.	Pieza	1	\$ 60.50	\$ 60.50	1	0	0	0	1
	Rollo de etiquetas para impresora de Activo Fijo c/1000	Paquete	3	\$ 140.00	\$ 420.00	1	1	1	0	3
<b>GASTO 21101</b>					<b>\$ 65,000.00</b>					
	Mats., útiles y eqps. Menores de TICS	piezas	1	\$ 16,000.00	\$ 16,000.00	1				1
<b>GASTO 21501</b>					<b>\$ 16,000.00</b>					
	Productos alimenticios	servicio	1	\$ 15,000.00	\$ 15,000.00	1				1
<b>GASTO 22104</b>					<b>\$ 15,000.00</b>					
	Arts. De construcción y reparación	Pieza	1	\$ 15,000.00	\$ 15,000.00	1				1
<b>GASTO 24701</b>					<b>\$ 15,000.00</b>					
	materiales de ferreteria	materiales	4	\$ 3,499.00	\$ 13,996.00	1	1	1	1	4
	Gasolina	servicio	12	\$ 12,167.00	\$ 146,004.00	3	3	3	3	12
<b>GASTO 26101</b>					<b>\$ 160,000.00</b>					
	Refacciones y herramientas menores de otros bienes	Pieza	1	\$ 4,500.00	\$ 4,500.00	1				1
<b>GASTO 29801</b>					<b>\$ 4,500.00</b>					
	Energía eléctrica	servicio	12	\$ 20,583.33	\$ 247,000.01	3	3	3	3	12
<b>GASTO 31101</b>					<b>\$ 247,000.01</b>					
	Teléfono	servicio	12	\$ 5,083.33	\$ 61,000.01	3	3	3	3	12
<b>GASTO 31401</b>					<b>\$ 61,000.01</b>					
	Arrendamiento de copadoras	servicio	12	\$ 5,583.33	\$ 67,000.00	3	3	3	3	12
<b>GASTO 32301</b>					<b>\$ 67,000.00</b>					
	Servicios de informática	servicio	12	2,500.00	\$ 30,000.00	3	3	3	3	12
<b>GASTO 33301</b>					<b>\$ 30,000.00</b>					
	vigilancia	Servicio	12	\$ 80,833.33	\$ 970,000.00	3	3	3	3	12
<b>GASTO 33801</b>					<b>\$ 970,000.00</b>					
	Mantenimiento de autos	servicio	16	\$ 3,312.50	\$ 53,000.00	4	4	4	4	16
<b>GASTO 35501</b>					<b>\$ 53,000.00</b>					
	Limpieza	servicio	12	\$ 60,833.33	\$ 730,000.00	3	3	3	3	12
<b>GASTO 35801</b>					<b>\$ 730,000.00</b>					
	Servicios de difusión	servicio	4	2,000.00	\$ 8,000.00	1	1	1	1	4
<b>GASTO 36301</b>					<b>\$ 8,000.00</b>					
	Herramientas menores	lote piezas	4	1,250.00	\$ 5,000.00			1	1	4
<b>GASTO 39301</b>					<b>\$ 5,000.00</b>					
<b>TOTAL</b>					<b>\$ 2,446,900.01</b>					


Área Solicitante:  Autorización: 



**UNIVERSIDAD POLITÉCNICA DE LA REGIÓN LAGUNA**

**PROGRAMA OPERATIVO ANUAL 2019. CLASIFICACION: ADMINISTRATIVO.**

DESCRIPCIÓN DEL PROYECTO	
UNIDAD RESPONSABLE: ADMINISTRACION Y FINANZAS	SUBUNIDAD RESPONSABLE: CONTABILIDAD
OBJETIVO:	
REGISTRAR, CONTROLAR, PLANEAR, DIRECCIÓN, EMITIR LA CONTABILIDAD DE LA UNIVERSIDAD	
DESCRIPCIÓN DE LA FUNCION (ES):	
CONTABILIDAD GENERAL ELABORACIÓN DE ESTADOS FINANCIEROS MENSUALES EN LOS TIEMPOS ESTABLECIDOS Y CUMPLIENDO CON LAS NORMAS LEGALES VIGENTES CUENTA PÚBLICA PORTAL DE ASE (CFDI) PORTAL DE SEVAC SUBIR LOS ARCHIVOS AL MIRADOR COAHUILA	

<b>Área Solicitante:</b> ING. ABRAHAM ERREN LOPEZ CABRAL	<b>Autorización:</b>  C.P. FERNANDO MARTINEZ LEÑOS
---	---

**SEDU**  
 SECRETARÍA DE EDUCACIÓN  
 Subsecretaría de Educación Superior  
 Universidad Politécnica de la Región Laguna  
 ADMINISTRACIÓN Y FINANZAS



PROGRAMA OPERATIVO ANUAL 2019. CLASIFICACION: ADMINISTRATIVO.

ELEMENTOS PROGRAMÁTICOS		CALENDARIO TRIMESTRAL			
UNIDAD RESPONSABLE:	SUBUNIDAD RESPONSABLE:				
ADMINISTRACION Y FINANZAS	CONTABILIDAD				
OBJETIVO:					
REGISTRAR, CONTROLAR, PLANEAR, DIRECCION, EMITIR LA CONTABILIDAD DE LA UNIVERSIDAD					
DESCRIPCION DE SUBFUNCIONES	META	I	II	III	IV
PLAN DE REVISION DE CUENTAS DE ACTIVO, PASIVO, INGRESOS Y EGRESOS					
REVISAR POR MES EL CATALOGO DE CUENTAS	100%	25%	25%	25%	25%
REVISION DE LOS SALDOS DE LAS CUENTAS POR MES	100%	25%	25%	25%	25%
CIERRE CONTABLE MENSUAL					
CONTABILIZAR MOVIMIENTOS HASTA EL DIA ULTIMO DE MES	100%	25%	25%	25%	25%
ELABORAR ESTADOS FINANCIEROS MENSUALES EN LOS TIEMPOS ESTABLECIDOS Y CUMPLIENDO CON LAS NORMAS LEGALES VIGENTES					
VERIFICAR LA INFORMACION CONTABLE	100%	25%	25%	25%	25%
REVISAR CAMBIOS EN LAS LEYES CORRESPONDIENTES	100%	25%	25%	25%	25%
ELABORACION CORRECTA DE LOS ESTADOS FINANCIEROS	100%	25%	25%	25%	25%
CUENTA PUBLICA					
ENTREGAR EN TIEMPO Y FORMA AVANCES DE LA CUENTA	100%	25%	25%	25%	25%
ENTREGAR LA INFORMACION COMPETENTE A LA CUENTA PUBLICA ANUAL	100%				100%
ATENDER AUDITORIAS INTERNAS Y EXTERNAS					
ENTREGAR INFORMACION SOLICITADA POR LAS AUTORIDADES CORRESPONDIENTES EN LAS AUDITORIAS	100%	25%	25%	25%	25%
ESTUDIAR LAS OBSERVACIONES EMITIDAS DE AUDITORIA Y SOLVENTARLAS	100%	25%	25%	25%	25%
PORTAL DE ASESORIA					
SUBIR LOS ARCHIVOS AL PORTAL	100%	25%	25%	25%	25%
MIRADOR COAHUILA					
SUBIR LOS ARCHIVOS AL PORTAL	100%	25%	25%	25%	25%



Ante:  
**SEDU** ING. ABRAHAM ALFREDO LOPEZ CABRAL  
 SECRETARIA DE EDUCACION  
 Subsecretaría de Educación Superior  
 Universidad Politécnica de la Región Laguna  
 ADMINISTRACION Y FINANZAS

*[Handwritten Signature]*  
 Autorización:  
 C.P. FERNANDO MARTINEZ LEANOS







PROGRAMA OPERATIVO ANUAL 2019. CLASIFICACION: ADMINISTRATIVO.

CALCULO DE MATERIALES

Secretaría: UNIVERSIDAD POLITÉCNICA DE LA REGIÓN LAGUNA  
 Unidad Responsable: ADMINISTRACION Y FINANZAS  
 AREA: CONTABILIDAD  
 SIN NUMERO

Código	Descripción	idad de Med.	Cantidad	Precio Unitario	Importe Total	T-1	T-2	T-3	T-4	Total
	HONORARIOS	Servicio	4	\$ 13,500.00	\$ 54,000.00	1	1	1	1	4
	HONORARIOS AUDITORES	Servicio	4	\$ 35,000.00	\$ 140,000.00	1	1	1	1	4
				\$ -						
<b>SUBTOTAL</b>					\$ 194,000.00					
<b>TOTAL</b>					\$ 194,000.00					

Área Solicitante:   
 Autorización:   
 ING. ABRAHAM EFREN LOPEZ CABRAL  
 SECRETARIA DE EDUCACION  
 Subsecretaría de Educación Superior  
 Universidad Politécnica de la Región Laguna  
 ADMINISTRACION Y FINANZAS  
 C.P. FERNANDO MARTINEZ LEANOS



PROGRAMA OPERATIVO ANUAL 2019. CLASIFICACION: ADMINISTRATIVO.

**CALCULO PRESUPUESTAL**

Secretaría: UNIVERSIDAD POLITÉCNICA DE LA REGIÓN LAGUNA  
 Unidad Responsable: RECTORIA  
 AREA: ADMINISTRATIVA SIN NUMERO

Código	Descripción	Unidad de Medid	Cantidad	Precio Unitario	Importe Total	T-1	T-2	T-3	T-4	Total
HONORARIOS AUDITORES	Servicio	4	\$ 35,000.00	\$ 140,000.00	1	1	1	1	1	4
HONORARIOS	Servicio	4	\$ 13,500.00	\$ 54,000.00	1	1	1	1	1	4
<b>TOTAL</b>					<b>\$ 194,000.00</b>					

PRESUPUESTACION

T-1	T-2	T-3	T-4	Total
\$ 35,000.00	\$ 35,000.00	\$ 35,000.00	\$ 35,000.00	\$ 140,000.00
\$ 13,500.00	\$ 13,500.00	\$ 13,500.00	\$ 13,500.00	\$ 54,000.00
\$ 48,500.00	\$ 48,500.00	\$ 48,500.00	\$ 48,500.00	\$ 194,000.00

rea Solicitante:

ING. ABRAHAM EFREN LOPEZ CABRAL



**SECRETARIA DE EDUCACION**  
 Subsecretaría de Educación Superior  
 Universidad Politécnica de la Región Laguna  
 ADMINISTRACION Y FINANZAS

Autorización:

C.P. FERNANDO MARTINEZ NEJOS



PROGRAMA OPERATIVO ANUAL 2019. CLASIFICACION: ADMINISTRATIVO.

RESUMEN PRESUPUESTAL

GASTO	DESCRIPCIÓN	IMPORTE	CALENDARIO MENSUAL												
			ENEFE	MAR	ABR MAY	JUN	JULAGO	SEP	OCT NOV	DIC					
33101	Servicios legales, de contabilidad, auditoría y relacionados	\$ 140,000.00		\$ 35,000.00		\$ 35,000.00							\$ 35,000.00		\$ 35,000.00
33901	Subcontratación de servicios	\$ 54,000.00		\$ 13,500.00		\$ 13,500.00							\$ 13,500.00		\$ 13,500.00
TOTAL			\$ 194,000.00	\$ 48,500.00	\$ 48,500.00	\$ 48,500.00	\$ 48,500.00	\$ 48,500.00	\$ 48,500.00	\$ 48,500.00			\$ 48,500.00	\$ 48,500.00	\$ 48,500.00

UNIDAD RESPONSABLE:  
RECTORIA

SUBUNIDAD RESPONSABLE:  
ADMINISTRACION Y FINANZAS (CONTABILIDAD)

DESCRIPCIÓN DE LA FUNCION:



Área Solicitante:  
ING. ABRAHAM EFRENDI REYES

SECRETARÍA DE EDUCACIÓN SUPERIOR  
Subsecretaría de Educación Superior  
Universidad Politécnica de la Región Laguna  
ADMINISTRACION Y FINANZAS

Autorización:

C.P. FERNANDO MARTINEZ YEÑOS



PROGRAMA OPERATIVO ANUAL 2019. CLASIFICACION: ADMINISTRATIVO.

PEAA PROGRAMA ESTIMADO ANUAL DE ADQUISICIONES PARA SINTAD

<b>Secretaría:</b> UNIVERSIDAD POLITÉCNICA DE LA REGIÓN LAGUNA		<b>Unidad Responsable:</b> RECTORIA		<b>Programación de Materiales</b>						
<b>AREA: ADMINISTRATIVA</b>		<b>SIN NUMERO</b>								
<b>Código</b>	<b>Descripción</b>	<b>Unidad de Medida</b>	<b>Cantidad</b>	<b>Precio Unitario</b>	<b>Importe Total</b>	<b>T-1</b>	<b>T-2</b>	<b>T-3</b>	<b>T-4</b>	<b>Total</b>
HONORARIOS AUDITORES	GASTO 33101	Servicio	4	\$ 35,000.00	\$ 140,000.00	1	1	1	1	4
HONORARIOS	GASTO 33901	Servicio	4	\$ 13,500.00	\$ 54,000.00	1	1	1	1	4
<b>TOTAL</b>					<b>\$ 194,000.00</b>					

Area Solicitante:



ING. ABRAHAM EFREN LOPEZ  
SECRETARÍA DE EDUCACIÓN  
Subsecretaría de Educación Superior  
Universidad Politécnica de la Región Laguna  
ADMINISTRACION Y FINANZAS

Autorización:

C.P. FERNANDO MARTINEZ LEANOS



**PROGRAMA OPERATIVO ANUAL 2019. CLASIFICACION:**

<b>UNIDAD RESPONSABLE:</b> ADMINISTRACION Y FINANZAS	<b>DESCRIPCIÓN DEL PROYECTO</b> SUBUNIDAD RESPONSABLE: ENFERMERIA
<b>OBJETIVO:</b>	
IMPLEMENTAR Y HACER CUMPLIR ACCIONES DE PREVENCIÓN DE ACCIDENTES E INCIDENTES, SEGURIDAD E HIGIENE DE LA COMUNIDAD ESTUDIANTIL, PERSONAL ADMINISTRATIVO Y DOCENTE.	
<b>DESCRIPCIÓN DE LA FUNCIÓN (ES):</b>	
PREVENCIÓN DE ACCIDENTES, PLÁTICAS DE PREVENCIÓN DE ENFERMEDADES DE TRANSMISIÓN SEXUAL, PREVENCIÓN DE EMBARAZOS NO DESEADOS, CONSECUENCIAS DEL USO DE ESTUPEFACIENTES, Y RIESGOS A LA SALUD EN GENERAL.	

<b>Área Solicitante:</b> ENF. VICTOR EDUARDO SANCHEZ REZ	<b>Autorización:</b> C.P. FERNANDO MARTINEZ LEAÑOS
---	---

SECRETARÍA DE EDUCACIÓN  
 Subsecretaría de Educación Superior  
 Universidad Politécnica de la Región Laguna  
 ADMINISTRACIÓN Y FINANZAS



PROGRAMA OPERATIVO ANUAL 2019. CLASIFICACION:

ELEMENTOS PROGRAMATICOS		CALENDARIO TRIMESTRAL			
UNIDAD RESPONSABLE:	SUBUNIDAD RESPONSABLE:	META	I	II	IV
ADMINISTRACION Y FINANZAS	ENFERMERIA				
<b>OBJETIVO:</b>					
IMPLEMENTAR Y HACER CUMPLIR ACCIONES DE PREVENCIÓN DE ACCIDENTES E INCIDENTES, SEGURIDAD E HIGIENE DE LA COMUNIDAD ESTUDIANTIL, PERSONAL ADMINISTRATIVO Y DOCENTE.					
DESCRIPCIÓN DE SUBFUNCIONES					
PLATICAS DE PREVENCIÓN		100%	0%	100%	100%
ENFERMEDADES DE TRANSMICION		100%	0%	100%	100%
EMBARAZOS EN ADOLECENTES		100%	0%	75%	100%
PREVENCIÓN DE ACCIDENTES		100%	25%	50%	100%
CONCECUENCIAS DEL USO DE ESTUPERFACIENTES		100%	100%	100%	100%
<b>ACCIONES A REALIZAR</b>					
SOMATOMETRIA PARA EL PERSONAL ADMINISTRATIVO		100%	100%	100%	100%
SOMATOMETRIA PARA EL PERSONAL ACADEMICO		100%	100%	100%	100%
REVISAR PERIODICAMENTE CAFETERIA Y PUESTOS DE COMIDA		100%	100%	100%	100%
REVISAR PERIODICAMENTE RUTAS DE EVACUACION		100%	100%	100%	100%
REVISAR PUNTOS DE RIESGO DE LA UNIVERSIDAD		100%	100%	100%	100%



Área Solicitante:  
  
 VÍCTOR EDUARDO SANCHEZ RAMIREZ  
 SECRETARÍA DE EDUCACIÓN SEDU

Autorización:

C.P. FERNANDO MARTINEZ LEÑOS

Subsecretaría de Educación Superior  
 Universidad Politécnica de la Región Laguna  
 ADMINISTRACION Y FINANZAS



UNIVERSIDAD POLITÉCNICA DE LA REGIÓN LAGUNA

PROGRAMA OPERATIVO ANUAL 2019. CLASIFICACION:

CALCULO DE MATERIALES

Secretaría:		Unidad Responsable:		SIN NUMERO						
UNIVERSIDAD POLITÉCNICA DE LA REGIÓN LAGUNA		AYF								
ÁREA: ENFERMERIA										
Código	Descripción	Unidad de Medida	Cantidad	Precio Unitario	Importe Total	T-1	T-2	T-3	T-4	Total
	silla de ruedas	Pieza	1	\$ 1,973.18	\$ 1,973.18	1	0	0	0	1
	oxímetro	Pieza	1	\$ 539.00	\$ 539.00	1	0	0	0	1
	baumanómetro aneróide	Pieza	1	\$ 300.00	\$ 300.00	1	0	0	0	1
	equipo de sutura	Pieza	1	\$ 400.00	\$ 400.00	1	0	0	0	1
	tanque de oxígeno portátil	Pieza	1	\$ 2,999.00	\$ 2,999.00	1	0	0	0	1
	bascula	Pieza	1	\$ 1,199.00	\$ 1,199.00	1	0	0	0	1
	cinta métrica	Pieza	1	\$ 300.00	\$ 300.00	1	0	0	0	1
	triple médico	Pieza	1	\$ 1,099.00	\$ 1,099.00	1	0	0	0	1
	termómetro digital micrifica	Pieza	1	\$ 539.00	\$ 539.00	1	0	0	0	1
	inmovilizador de craneo	PZS	1	\$ 750.00	\$ 750.00	1	0	0	0	1
	DICLOFENACO	CAJA	40	\$ 13.80	\$ 552.00	10	10	10	10	40
	BUTILIOSINA	CAJA	40	\$ 25.00	\$ 1,000.00	10	10	10	10	40
	BUTILIOSINA INYECTABLE	CAJA	40	\$ 32.00	\$ 1,280.00	10	10	10	10	40
	KETOPROFENO	CAJA	40	\$ 30.00	\$ 1,200.00	10	10	10	10	40
	KETOROLACO	CAJA	20	\$ 25.00	\$ 500.00	5	5	5	5	20
	KETOROLACO TRAMADOL	CAJA	20	\$ 80.00	\$ 1,600.00	5	5	5	5	20
	DIFENIDOL	CAJA	40	\$ 15.00	\$ 600.00	10	10	10	10	40
	CLOPERRAMINA COMPUESTA	CAJA	40	\$ 7.50	\$ 300.00	10	10	10	10	40
	DEXAMETAZONA	CAJA	40	\$ 25.00	\$ 1,000.00	10	10	10	10	40
	LORATADINA	CAJA	40	\$ 15.00	\$ 600.00	10	10	10	10	40
	MONTELUCAS	CAJA	20	\$ 79.00	\$ 1,580.00	5	5	5	5	20
	NAFROXENO	CAJA	20	\$ 45.00	\$ 900.00	5	5	5	5	20
	METCLOPRAMIDA	CAJA	20	\$ 10.00	\$ 200.00	5	5	5	5	20
	TRAMADOL	CAJA	20	\$ 55.00	\$ 1,100.00	5	5	5	5	20
	GERINGA 3ML	PAQ10 PZS	40	\$ 19.70	\$ 788.00	10	10	10	10	40
	GERINGA 5ML	PAQ10 PZS	31	\$ 22.00	\$ 682.00	10	10	10	10	31
	PARACETAMOL 500 MG	CAJA	40	\$ 12.00	\$ 480.00	10	10	10	10	40
	ALGODÓN 50 G	Pieza	40	\$ 11.00	\$ 440.00	10	10	10	10	40
	LOPERAMIDA	CAJA	40	\$ 11.00	\$ 440.00	10	10	10	10	40
	HIDROCORTIZONA 1M	Pieza	20	\$ 61.00	\$ 1,220.00	5	5	5	5	20
	LIDOCAINA SPRAY	Pieza	2	\$ 270.00	\$ 540.00					2
	LIDOCAINA	Pieza	2	\$ 600.00	\$ 1,200.00					2
	OMEPRAZOL	CAJA	20	\$ 15.00	\$ 300.00	5	5	5	5	20
	BENZONOTATO	CAJA	20	\$ 15.00	\$ 300.00	5	5	5	5	20
	BROMURO DE PINAVERIO	CAJA	20	\$ 27.00	\$ 540.00	5	5	5	5	20
	RANITIDINA	CAJA	20	\$ 15.00	\$ 300.00	5	5	5	5	20
	SENDICIDO	CAJA	20	\$ 7.50	\$ 150.00	5	5	5	5	20
	VENDA ELASTICA 5 CM	Pieza	59	\$ 5.80	\$ 342.20	20	20	19	0	59
	VENDA ELASTICA 10 CM	Pieza	59	\$ 10.34	\$ 610.06	20	20	19	0	59
	VENDA ELASTICA 15 CM	Pieza	59	\$ 15.51	\$ 915.09	20	20	19	0	59
	VENDA ELASTICA 20 CM	Pieza	59	\$ 18.98	\$ 1,118.64	20	20	19	0	59
	VENDA ELASTICA 30 CM	Pieza	59	\$ 25.98	\$ 1,525.74	20	20	19	0	59
	VENDA ENYESADA 30 CM	Pieza	59	\$ 30.17	\$ 1,780.03	20	20	19	0	59
	VENDA HUATA DE 10 CM	Pieza	59	\$ 10.34	\$ 610.06	20	20	19	0	59
	IBUPROFENO	CAJA	20	\$ 12.00	\$ 240.00	5	5	5	5	20
	camilla portable	Pieza	1	\$ 3,000.00	\$ 3,000.00	1	0	0	0	1
					SUBTOTAL \$	40,900.00				
					TOTAL \$	40,900.00				



SECRETARIA DE EDUCACIÓN  
Subsecretaría de Educación Superior  
Universidad Politécnica de la Región Laguna  
ADMINISTRACION Y FINANZAS

Area Solicitante: ENF VICTOR EDUARDO SANCHEZ RAMIREZ  
Autorización: C.E. FERNANDO MARTINEZ LEAÑOS





PROGRAMA OPERATIVO ANUAL 2019. CLASIFICACION: ADMINISTRATIVO.


CALCULO PRESUPUESTAL

Secretaría:	UNIVERSIDAD POLITÉCNICA DE LA REGIÓN LAGUNA
Unidad Responsable:	RECTORIA
Área:	ADMINISTRATIVA
SIN NUMERO	

PRESUPUESTACION

Código	Descripción	Unidad de Medida	Cantidad	Precio Unitario	Importe Total	PRESUPUESTACION					Total
						T-1	T-2	T-3	T-4	T-5	
						130.00	130.00	130.00	130.00	130.00	570.00
	DICLOFENACO	CAJA	40	\$ 13.00	\$ 520.00	10	10	10	10	10	50
	BUTILIOSINA	CAJA	40	\$ 25.00	\$ 1,000.00	10	10	10	10	10	50
	KETOPROFENO	CAJA	40	\$ 32.00	\$ 1,280.00	10	10	10	10	10	50
	KETOROLACO	CAJA	20	\$ 30.00	\$ 600.00	5	5	5	5	5	25
	KETOROLACO TRAMADOL	CAJA	20	\$ 25.00	\$ 500.00	5	5	5	5	5	25
	DIFENDOL	CAJA	40	\$ 15.00	\$ 600.00	10	10	10	10	10	50
	CLORFRAMINA COMPUESTA	CAJA	40	\$ 7.50	\$ 300.00	10	10	10	10	10	50
	DEXAMETAZONA	CAJA	40	\$ 25.00	\$ 1,000.00	10	10	10	10	10	50
	LORATADINA	CAJA	20	\$ 15.00	\$ 300.00	5	5	5	5	5	25
	MONTHELUCAS	CAJA	20	\$ 45.00	\$ 900.00	5	5	5	5	5	25
	NAPROXENO	CAJA	20	\$ 10.00	\$ 200.00	5	5	5	5	5	25
	METOCLOPRAMIDA	CAJA	20	\$ 55.00	\$ 1,100.00	5	5	5	5	5	25
	TRAMADOL	CAJA	20	\$ 19.70	\$ 394.00	10	10	10	10	10	50
	JERINGA 5ML	PACIO PZS	31	\$ 22.00	\$ 682.00	10	10	10	10	10	50
	PARACETAMOL 500 MG	CAJA	40	\$ 12.00	\$ 480.00	10	10	10	10	10	50
	ALGODON 30 G	CAJA	40	\$ 11.00	\$ 440.00	10	10	10	10	10	50
	LOPERAMIDA	CAJA	20	\$ 61.00	\$ 1,220.00	5	5	5	5	5	25
	HIDROCORTIZONA 1M	Pieza	2	\$ 270.00	\$ 540.00	1	1	1	1	1	5
	LIDOCAINA SPRAY	Pieza	2	\$ 600.00	\$ 1,200.00	1	1	1	1	1	5
	QUEBRACHO	CAJA	20	\$ 15.00	\$ 300.00	5	5	5	5	5	25
	BENZONATO	CAJA	20	\$ 15.00	\$ 300.00	5	5	5	5	5	25
	BROMURO DE PINAVERIO	CAJA	20	\$ 27.00	\$ 540.00	5	5	5	5	5	25
	RANITIDINA	CAJA	20	\$ 15.00	\$ 300.00	5	5	5	5	5	25
	SENUCCIDO	CAJA	20	\$ 7.50	\$ 150.00	5	5	5	5	5	25
	IBUPROFENO	CAJA	20	\$ 12.00	\$ 240.00	5	5	5	5	5	25
GASTO 25301						4,514.00	4,514.50	5,484.50	5,386.50	20,000.00	20,000.00
	Camilla portátil	Pieza	1	\$ 3,000.00	\$ 3,000.00	1	0	0	0	0	1
	VENDA ELASTICA 5 CM	Pieza	59	\$ 5.80	\$ 342.20	20	20	19	0	0	59
	VENDA ELASTICA 10 CM	Pieza	59	\$ 10.34	\$ 610.06	20	20	19	0	0	59
	VENDA ELASTICA 15 CM	Pieza	59	\$ 15.51	\$ 915.09	20	20	19	0	0	59
	VENDA ELASTICA 20 CM	Pieza	59	\$ 18.98	\$ 1,118.82	20	20	19	0	0	59
	VENDA ELASTICA 30 CM	Pieza	59	\$ 25.86	\$ 1,525.74	20	20	19	0	0	59
	VENDA ENTESADA 30 CM	Pieza	59	\$ 30.17	\$ 1,780.03	20	20	19	0	0	59
	VENDA HUATA DE 10 CM	Pieza	59	\$ 10.34	\$ 610.06	20	20	19	0	0	59
	silla de ruedas	Pieza	1	\$ 1,973.18	\$ 1,973.18	1	0	0	0	0	1
	oxmetro	Pieza	1	\$ 539.00	\$ 539.00	1	0	0	0	0	1
	baumanómetro aneroida	Pieza	1	\$ 300.00	\$ 300.00	1	0	0	0	0	1
	equipo de sutura	Pieza	1	\$ 400.00	\$ 400.00	1	0	0	0	0	1
	tanque de oxígeno portátil	Pieza	1	\$ 2,993.00	\$ 2,993.00	1	0	0	0	0	1
	base-fila	Pieza	1	\$ 1,198.00	\$ 1,198.00	1	0	0	0	0	1
	base-fila	Pieza	1	\$ 300.00	\$ 300.00	1	0	0	0	0	1
	carita medico	Pieza	1	\$ 1,069.00	\$ 1,069.00	1	0	0	0	0	1
	triple medico	Pieza	1	\$ 539.00	\$ 539.00	1	0	0	0	0	1
	transmisor digital interfile	Pieza	1	\$ 639.00	\$ 639.00	1	0	0	0	0	1
	monificador de sonido	Pieza	1	\$ 750.00	\$ 750.00	1	0	0	0	0	1
GASTO 25401						15,437.78	2,339.80	2,272.62	5,286.50	20,000.00	40,000.00
TOTAL						20,052.28	6,954.10	7,707.12	5,286.50	20,000.00	40,000.00

Rea Solicitante:   
 Autorización: C.P. FERNANDO MARTÍNEZ LEÓN 



SECRETARÍA DE EDUCACIÓN  
 Subsecretaría de Educación Superior  
 Universidad Politécnica de la Región Laguna  
 ADMINISTRACIÓN Y FINANZAS





PROGRAMA OPERATIVO ANUAL 2019. CLASIFICACION: ADMINISTRATIVO.

RESUMEN PRESUPUESTAL

UNIDAD RESPONSABLE:		PROGRAMACION PRESUPUESTAL												SUBUNIDAD RESPONSABLE:	
DESCRIPCIÓN DE LA FUNCION:		PROGRAMACION PRESUPUESTAL												SUBUNIDAD RESPONSABLE:	
GASTO	DESCRIPCION	IMPORTE	CALENDARIO MENSUAL												
			ENE/FEB	MAR	ABR/MAY	JUN	JUL/AGO	SEP	OCT/NOV	DIC					
25301	Medicinas	\$ 20,000.00	\$ 4,614.50	\$ 4,614.50	\$ 4,614.50	\$ 4,614.50	\$ 4,614.50	\$ 4,614.50	\$ 4,614.50	\$ 4,614.50	\$ 4,614.50	\$ 4,614.50	\$ 4,614.50	\$ 5,286.50	
25401	Articulos médicos	\$ 20,000.00	\$ 15,437.78	\$ 15,437.78	\$ 2,339.60	\$ 2,339.60	\$ 2,339.60	\$ 2,339.60	\$ 2,339.60	\$ 2,339.60	\$ 2,339.60	\$ 2,339.60	\$ 2,339.60	\$ 2,222.62	
<b>TOTAL</b>		<b>\$ 40,000.00</b>	<b>\$ 20,052.28</b>	<b>\$ 20,052.28</b>	<b>\$ 6,954.10</b>	<b>\$ 6,954.10</b>	<b>\$ 6,954.10</b>	<b>\$ 6,954.10</b>	<b>\$ 6,954.10</b>	<b>\$ 6,954.10</b>	<b>\$ 6,954.10</b>	<b>\$ 6,954.10</b>	<b>\$ 6,954.10</b>	<b>\$ 7,707.12</b>	<b>\$ 5,286.50</b>



SECRETARÍA DE EDUCACIÓN SUPERIOR  
 Subsecretaría de Educación Superior  
 Universidad Politécnica de la Región Laguna  
 ADMINISTRACIÓN Y FINANZAS

*Solís*  
 Solicitante

*[Signature]*  
 Autorización  
 ADMINISTRACIÓN Y FINANZAS



PROGRAMA OPERATIVO ANUAL 2019. CLASIFICACION:

PEAA PROGRAMA ESTIMADO ANUAL DE ADQUISICIONES PARA SINTAD

Código	Descripción	Unidad de Medida	Cantidad	Precio Unitario	Importe Total	Programación de Materiales				
						T-1	T-2	T-3	T-4	Total
			40	\$ 13.00	\$ 520.00	10	10	10	10	40
	DICLOFENACO	CAJA	40	\$ 25.00	\$ 1,000.00	10	10	10	10	40
	BUTILHOSINA	CAJA	40	\$ 32.00	\$ 1,280.00	10	10	10	10	40
	BUTILHOSINA INYECTABLE	CAJA	40	\$ 30.00	\$ 1,200.00	10	10	10	10	40
	KETOPROFENO	CAJA	20	\$ 25.00	\$ 500.00	5	5	5	5	20
	KETOROLACO	CAJA	20	\$ 80.00	\$ 1,600.00	5	5	5	5	20
	KETOROLACO TRAMADOL	CAJA	40	\$ 15.00	\$ 600.00	10	10	10	10	40
	DIFENIDOL	CAJA	40	\$ 7.50	\$ 300.00	10	10	10	10	40
	CLORFERRAMINA COMPUSTA	CAJA	40	\$ 25.00	\$ 1,000.00	10	10	10	10	40
	DEXAMETAZONA	CAJA	40	\$ 15.00	\$ 600.00	10	10	10	10	40
	LORATADINA	CAJA	20	\$ 79.00	\$ 1,580.00	5	5	5	5	20
	MONTELUCAS	CAJA	20	\$ 45.00	\$ 900.00	5	5	5	5	20
	NAPROXENO	CAJA	20	\$ 10.00	\$ 200.00	5	5	5	5	20
	METOCLOPRAMIDA	CAJA	20	\$ 55.00	\$ 1,100.00	5	5	5	5	20
	TRAMADOL	CAJA	20	\$ 19.70	\$ 394.00	10	10	10	10	40
	FAQ10 PZS	CAJA	40	\$ 22.00	\$ 880.00	10	10	10	10	40
	FAQ10 PZS	CAJA	31	\$ 12.00	\$ 372.00	10	10	10	1	31
	JERINGA 3ML	pieza	40	\$ 12.00	\$ 480.00	10	10	10	10	40
	PARACETAMOL 500 MG	CAJA	40	\$ 11.00	\$ 440.00	10	10	10	10	40
	ALGODÓN 50 G	CAJA	40	\$ 11.00	\$ 440.00	10	10	10	10	40
	LOPERAMIDA	pieza	20	\$ 61.00	\$ 1,220.00	5	5	5	5	20
	HIDROCORTIZONA 1.M	Pieza	2	\$ 270.00	\$ 540.00	1	1	1	1	4
	LIDOCAINA SPRAY	pieza	2	\$ 60.00	\$ 120.00	1	1	1	1	4
	LIDOCAINA	CAJA	20	\$ 15.00	\$ 300.00	5	5	5	5	20
	OMEPRAZOL	CAJA	20	\$ 15.00	\$ 300.00	5	5	5	5	20
	BENZONOTATO	CAJA	20	\$ 27.00	\$ 540.00	5	5	5	5	20
	BROMURO DE PINAVERIO	CAJA	20	\$ 15.00	\$ 300.00	5	5	5	5	20
	RANITIDINA	CAJA	20	\$ 7.50	\$ 150.00	5	5	5	5	20
	SENOCIDO	CAJA	20	\$ 12.00	\$ 240.00	5	5	5	5	20
	IBUPROFENO	CAJA	20	\$ 12.00	\$ 240.00	5	5	5	5	20
					\$ 20,000.00					
			1	\$ 3,000.00	\$ 3,000.00	1	0	0	0	1
	camilla portable	Pieza	59	\$ 5.80	\$ 342.20	20	20	19	0	59
	VENDA ELASTICA 5 CM	Pieza	59	\$ 10.34	\$ 610.06	20	20	19	0	59
	VENDA ELASTICA 10 CM	Pieza	59	\$ 15.51	\$ 915.09	20	20	19	0	59
	VENDA ELASTICA 15 CM	Pieza	59	\$ 18.96	\$ 1,118.64	20	20	19	0	59
	VENDA ELASTICA 20 CM	Pieza	59	\$ 25.86	\$ 1,525.74	20	20	19	0	59
	VENDA ELASTICA 30 CM	Pieza	59	\$ 30.17	\$ 1,780.03	20	20	19	0	59
	VENDA ENTESADA 30 CM	Pieza	59	\$ 10.34	\$ 610.06	20	20	19	0	59
	VENDA HUATA DE 10 CM	Pieza	1	\$ 1,973.18	\$ 1,973.18	1				1
	silla de ruedas	Pieza	1	\$ 539.00	\$ 539.00	1				1
	oxímetro	Pieza	1	\$ 300.00	\$ 300.00	1				1
	baunamometro aneroide	Pieza	1	\$ 400.00	\$ 400.00	1				1
	equipo de sutura	Pieza	1	\$ 2,999.00	\$ 2,999.00	1				1
	tanque de oxígeno portátil	Pieza	1	\$ 1,199.00	\$ 1,199.00	1				1
	bascula	Pieza	1	\$ 300.00	\$ 300.00	1				1
	cinta métrica	Pieza	1	\$ 1,099.00	\$ 1,099.00	1				1
	triple medico	Pieza	1	\$ 539.00	\$ 539.00	1				1
	termometro digital multifilo	Pieza	1	\$ 750.00	\$ 750.00	1				1
	inmovilizador de craneo	pza	1	\$ 750.00	\$ 750.00	1				1
					\$ 20,000.00					

Secretaría: UNIVERSIDAD POLITÉCNICA DE LA REGIÓN LAGUNA  
 Unidad Responsable: RECTORIA  
 AREA: ADMINISTRATIVA  
 SIN NUMERO  
 Programación de Materiales

Área Solicitante: ENFERMERIA  
 Autorización: ADMINISTRACIÓN Y FINANZAS






SECRETARIA DE EDUCACIÓN  
 Subsecretaría de Educación Superior  
 Universidad Politécnica de la Región Laguna  
 ADMINISTRACION Y FINANZAS



**PROGRAMA OPERATIVO ANUAL 2019. CLASIFICACION: ADMINISTRATIVO.**

<b>UNIDAD RESPONSABLE:</b>	<b>DESCRIPCIÓN DEL PROYECTO</b>
ADMINISTRACION Y FINANZAS	SUBUNIDAD RESPONSABLE: MANTENIMIENTO
<b>OBJETIVO:</b>	
Lograr que las instalaciones de la universidad se mantengan funcionales y en perfectas condiciones, otorgando un adecuado y oportuno mantenimiento general.	
<b>DESCRIPCIÓN DE LA FUNCION (ES):</b>	
Mantenimiento preventivo y correctivo a las instalaciones de la Universidad	

<b>Área Solicitante:</b>	<b>Autorización:</b>
  MANTENIMIENTO	 ADMINISTRACION Y FINANZAS

**SEDU**  
 SECRETARÍA DE EDUCACIÓN  
 Subsecretaría de Educación Superior  
 Universidad Politécnica de la Región Laguna  
 ADMINISTRACION Y FINANZAS



PROGRAMA OPERATIVO ANUAL 2019. CLASIFICACION: ADMINISTRATIVO.

UNIDAD RESPONSABLE: ADMINISTRACION Y FINANZAS		ELEMENTOS PROGRAMATICOS SUBUNIDAD RESPONSABLE: MANTENIMIENTO			
OBJETIVO: Lograr que las instalaciones de la universidad se mantengan funcionales y en perfectas condiciones, otorgando un adecuado y oportuno mantenimiento general.					
DESCRIPCION DE SUBFUNCIONES	META	I	II	III	IV
<b>MANTENIMIENTO PREVENTIVO Y CORRECTIVO</b>					
Mantenimiento diario y consumo general	100%	25%	50%	75%	100%
Mantenimiento a jardines y áreas comunes	100%	25%	50%	75%	100%
Mantenimiento a edificios (pintura, impermeabilización)	100%	25%	50%	75%	100%
Iluminación e instalaciones eléctricas	100%	25%	50%	75%	100%
Mantenimiento de equipos de aire acondicionado (climatización)	100%	25%	50%	75%	100%
Mantenimiento a pisos y banquetas de la universidad	100%	25%	50%	75%	100%
Mantenimiento a instalaciones de agua	100%	25%	50%	75%	100%
Furnisación y control de plaques	100%	25%	50%	75%	100%
Mantenimiento a pléfonos	100%	25%	50%	75%	100%
Mantenimiento a extinguidores	100%	25%	50%	75%	100%
<b>MANTENIMIENTO Y SEGURIDAD DEL PERSONAL</b>					
Equipos de seguridad personal	100%	25%	50%	75%	100%
Equipo de radiocomunicación	100%	25%	50%	75%	100%
Capacitación para personal de mantenimiento	100%	25%	50%	75%	100%



Coordinante:  
*[Handwritten Signature]*

SEDU  
SECRETARIA DE EDUCACION  
Subsecretaría de Educación Superior  
Universidad Politécnica de la Región Leguana  
ADMINISTRACION Y FINANZAS

Autorización:  
*[Handwritten Signature]*  
ADMINISTRACION Y FINANZAS



PROGRAMA OPERATIVO ANUAL 2019. CLASIFICACION: ADMINISTRATIVO.

**CALCULO DE MATERIALES**

<b>Secretaría:</b>	UNIVERSIDAD POLITÉCNICA DE LA REGION LAGUNA	<b>Unidad Responsable:</b>	DIRECCION DE ADMINISTRACION Y FINANZAS (MANTENIMIENTO GRAL.)
<b>AREA:</b>	MANTENIMIENTO	<b>SIN NUMERO</b>	

Código	Descripción	Unidad de Medida	Cantidad	Precio Unitario	Importe Total	T-1	T-2	T-3	T-4	Total
N/A	MANTENIMIENTO GENERAL A EDIFICIOS	Servicio	12	\$ 3,700.00	\$ 44,400.00	3	3	3	3	12
N/A	EQUIPO DE LIMPIEZA DE AUTOS Y JARDINES	Pieza	6	\$ 5,000.00	\$ 30,000.00	6				6
N/A	MATERIAL EN GENERAL PARA LA LIMPIEZA	Pieza	12	\$ 10,166.67	\$ 122,000.00	3	3	3	3	12
N/A	HERRAMIENTAS MENORES	Pieza	12	\$ 1,500.00	\$ 18,000.00	3	3	3	3	12
N/A	MATERIAL ELECTRICO	Pieza	12	\$ 500.00	\$ 6,000.00	3	3	3	3	12
N/A	REFACCIONES PARA EDIFICIOS	Pieza	12	\$ 1,375.00	\$ 16,500.00	3	3	3	3	12
N/A	RAFACCIONES PARA MOBILIARIO	Pieza	12	\$ 375.00	\$ 4,500.00	3	3	3	3	12
N/A	MATERIAL EN GENERAL COMPLEMENTARIO	Pieza	12	\$ 1,250.00	\$ 15,000.00	3	3	3	3	12
N/A	EQUIPO EN GENERAL DE PROTECCION PERSONAL	SERVICIO	12	\$ 2,433.33	\$ 29,200.00	3	3	3	3	12
N/A	MANTENIMIENTO PERIODICO A EXTINGUIDORES	SERVICIO	12	\$ 300.00	\$ 3,600.00	3	3	3	3	12
N/A	MANTENIMIENTO A LOS EQUIPOS Y HERRAMIENTAS	SERVICIO	12	\$ 5,000.00	\$ 60,000.00	3	3	3	3	12
N/A	SERVICIO POR IMPERMEABILIZACION DE EDIFICIOS DE LA UNIVERSIDAD	M2	12	\$ 1,000.00	\$ 12,000.00					12
N/A	FUMIGACION DE LA UNIVERSIDAD CONTRA TERMITAS ROEDORES, ARÁCNIDOS	SERVICIO	12	\$ 7,000.00	\$ 84,000.00	3	3	3	3	12
					<b>SUBTOTAL \$</b>	<b>445,200.00</b>				
					<b>TOTAL \$</b>	<b>445,200.00</b>				

<b>Área Solicitante:</b>	MANTENIMIENTO	<b>Autorización:</b>	ADMINISTRACIÓN Y FINANZAS
	 SEDU SECRETARÍA DE EDUCACIÓN Subsecretaría de Educación Superior Universidad Politécnica de la Región Laguna ADMINISTRACIÓN Y FINANZAS	 ADMINISTRACIÓN Y FINANZAS	



PROGRAMA OPERATIVO ANUAL 2019. CLASIFICACION: ADMINISTRATIVO.

CALCULO PRESUPUESTAL

Secretaría: UNIVERSIDAD POLITÉCNICA DE LA REGIÓN LAGUNA  
 Unidad Responsable: RECTORIA  
 AREA: ADMINISTRATIVA  
 SIN NUMERO

Código	Descripción	Unidad de Medida	Cantidad	Precio Unitario	Importe Total	T-1	T-2	T-3	T-4	Total
N/A	MATERIAL EN GENERAL PARA LA LIMPIEZA	Pieza	12	\$ 122,000.00	\$ 1,464,000.00	3	3	3	3	12
N/A	MATERIAL ELECTRICO	Pieza	12	\$ 500.00	\$ 6,000.00	3	3	3	3	12
N/A	MATERIAL EN GENERAL COMPLEMENTARIO	Pieza	12	\$ 1,250.00	\$ 15,000.00	3	3	3	3	12
N/A	EQUIPO EN GENERAL DE PROTECCION PERSONAL	SERVICIO	12	\$ 2,433.33	\$ 29,200.00	3	3	3	3	12
N/A	HERRAMIENTAS MENORES	Pieza	12	\$ 1,500.00	\$ 18,000.00	3	3	3	3	12
N/A	REFACCIONES PARA EDIFICIOS	Pieza	12	\$ 1,375.00	\$ 16,500.00	3	3	3	3	12
N/A	RAFACCIONES PARA MOBILIARIO	Pieza	12	\$ 375.00	\$ 4,500.00	3	3	3	3	12
N/A	MANTENIMIENTO GENERAL A EDIFICIOS	Servicio	12	\$ 3,700.00	\$ 44,400.00	3	3	3	3	12
N/A	MANTENIMIENTO PERIODICO A EXTINGUIDORES	SERVICIO	12	\$ 300.00	\$ 3,600.00	3	3	3	3	12
N/A	SERVICIO POR IMPERMEABILIZACION DE EDIFICIOS DE LA UNIVERSIDAD	M2	12	\$ 1,000.00	\$ 12,000.00	3	3	3	3	12
N/A	MANTENIMIENTO A LOS EQUIPOS Y HERRAMIENTAS	SERVICIO	12	\$ 5,000.00	\$ 60,000.00	3	3	3	3	12
N/A	FUMIGACION DE LA UNIVERSIDAD CONTRA TERMITAS	SERVICIO	12	\$ 7,000.00	\$ 84,000.00	3	3	3	3	12
N/A	ROEDORES, ARACHNIDOS	Pieza	6	\$ 5,000.00	\$ 30,000.00	6				6
N/A	EQUIPO DE LIMPIEZA DE AUTOS Y JARDINES	Pieza	6	\$ 5,000.00	\$ 30,000.00	6				6
	<b>TOTAL</b>				<b>\$ 445,200.00</b>					

rea Solicitante:   
 Autorización:   
 FERNANDO MARTÍNEZ LEÑARS



**SEDU**  
 SECRETARIA DE EDUCACIÓN  
 Subsecretaría de Educación Superior  
 Universidad Politécnica de la Región Laguna  
 ADMINISTRACION Y FINANZAS

PRESUPUESTACION

	T-1	T-2	T-3	T-4	Total
\$	30,500.00	30,500.00	30,500.00	30,500.00	122,000.00
\$	10,500.00	10,500.00	10,500.00	10,500.00	42,000.00
\$	1,500.00	1,500.00	1,500.00	1,500.00	6,000.00
\$	1,500.00	1,500.00	1,500.00	1,500.00	6,000.00
\$	3,750.00	3,750.00	3,750.00	3,750.00	15,000.00
\$	7,300.00	7,300.00	7,300.00	7,300.00	29,200.00
\$	4,500.00	4,500.00	4,500.00	4,500.00	18,000.00
\$	4,125.00	4,125.00	4,125.00	4,125.00	16,500.00
\$	8,625.00	8,625.00	8,625.00	8,625.00	34,500.00
\$	1,125.00	1,125.00	1,125.00	1,125.00	4,500.00
\$	11,100.00	11,100.00	11,100.00	11,100.00	44,400.00
\$	900.00	900.00	900.00	900.00	3,600.00
\$	3,000.00	3,000.00	3,000.00	3,000.00	12,000.00
\$	15,000.00	15,000.00	15,000.00	15,000.00	60,000.00
\$	15,000.00	15,000.00	15,000.00	15,000.00	60,000.00
\$	21,000.00	21,000.00	21,000.00	21,000.00	84,000.00
\$	30,000.00	30,000.00	30,000.00	30,000.00	120,000.00
\$	30,000.00	30,000.00	30,000.00	30,000.00	120,000.00
\$	133,800.00	103,800.00	103,800.00	103,800.00	445,200.00



PROGRAMA OPERATIVO ANUAL 2019. CLASIFICACION: ADMINISTRATIVO.

RESUMEN PRESUPUESTAL


UNIDAD RESPONSABLE:		PROGRAMACION PRESUPUESTAL												SUBUNIDAD RESPONSABLE:	
RECTORIA		ADMINISTRACION Y FINANZAS (MANTENIMIENTO GENERAL)													
DESCRIPCIÓN DE LA FUNCION:		CALENDARIO MENSUAL													
GASTO	DESCRIPCIÓN	IMPORTE	ENEFE	MAR	ABR/MAY	JUN	JULAGO	SEP	OCT/NOV	DIC					
21601	Material de limpieza	\$ 122,000.00		\$ 30,500.00		\$ 30,500.00		\$ 30,500.00		\$ 30,500.00				\$ 30,500.00	
24601	Material eléctrico y electrónico	\$ 6,000.00		\$ 1,500.00		\$ 1,500.00		\$ 1,500.00		\$ 1,500.00				\$ 1,500.00	
24901	As materiales y asts. De construcción y repara	\$ 15,000.00		\$ 3,750.00		\$ 3,750.00		\$ 3,750.00		\$ 3,750.00				\$ 3,750.00	
27201	Prendas de seguridad y protección personal	\$ 29,200.00		\$ 7,300.00		\$ 7,300.00		\$ 7,300.00		\$ 7,300.00				\$ 7,300.00	
29201	Refacciones y herramientas menores de mobiliario	\$ 34,500.00		\$ 8,625.00		\$ 8,625.00		\$ 8,625.00		\$ 8,625.00				\$ 8,625.00	
29301	Refacciones y herramientas menores de maq. Y equipo	\$ 4,500.00		\$ 1,125.00		\$ 1,125.00		\$ 1,125.00		\$ 1,125.00				\$ 1,125.00	
35101	Conservación mito. Menor de inmuebles	\$ 60,000.00		\$ 15,000.00		\$ 15,000.00		\$ 15,000.00		\$ 15,000.00				\$ 15,000.00	
35701	Instalación, reparación y mito. De maq. Y eq.	\$ 60,000.00		\$ 15,000.00		\$ 15,000.00		\$ 15,000.00		\$ 15,000.00				\$ 15,000.00	
35901	Servicios de ljaridneria y fumigación	\$ 84,000.00		\$ 21,000.00		\$ 21,000.00		\$ 21,000.00		\$ 21,000.00				\$ 21,000.00	
51901	Otros mobiliarios y eqs. De admon.	\$ 30,000.00		\$ 30,000.00		\$ -		\$ -		\$ -				\$ -	
<b>TOTAL</b>		<b>\$ 445,200.00</b>		<b>\$ 133,800.00</b>		<b>\$ 103,800.00</b>		<b>\$ 103,800.00</b>		<b>\$ 103,800.00</b>				<b>\$ 103,800.00</b>	

Area Solicitante:  
  
 MANTENIMIENTO



SECRETARIA DE EDUCACIÓN  
 Subsecretaría de Educación Superior  
 Universidad Politécnica de la Región Laguna  
 ADMINISTRACION Y FINANZAS


Autorización:  
  
 ADMINISTRACION Y FINANZAS




PROGRAMA OPERATIVO ANUAL 2019. CLASIFICACION: ADMINISTRATIVO.  
 PEAA PROGRAMA ESTIMADO ANUAL DE ADQUISICIONES PARA SINTAD

Secretaría:	UNIVERSIDAD POLITÉCNICA DE LA REGIÓN LAGUNA	Unidad Responsable:	RECTORIA	Programación de Materiales
AREA: ADMINISTRATIVA		SIN NUMERO		

Código	Descripción	Unidad de Medida	Cantidad	Precio Unitario	Importe Total	T-1	T-2	T-3	T-4	Total
N/A	MATERIAL EN GENERAL PARA LA LIMPIEZA	Pieza	12	\$ 10,166.67	\$ 122,000.00	3	3	3	3	12
	GASTO 21601				\$ 122,000.00					
N/A	MATERIAL ELECTRICO	Pieza	12	\$ 500.00	\$ 6,000.00	3	3	3	3	12
	GASTO 24601				\$ 6,000.00					
N/A	MATERIAL EN GENERAL COMPLEMENTARIO	Pieza	12	\$ 1,250.00	\$ 15,000.00	3	3	3	3	12
	GASTO 24901				\$ 15,000.00					
N/A	EQUIPO EN GENERAL DE PROTECCIÓN PERSONAL	SERVICIO	12	\$ 2,433.33	\$ 29,200.00	3	3	3	3	12
	GASTO 27201				\$ 29,200.00					
N/A	HERRAMIENTAS MENORES	Pieza	12	\$ 1,500.00	\$ 18,000.00	3	3	3	3	12
N/A	REFACCIONES PARA EDIFICIOS	Pieza	12	\$ 1,375.00	\$ 16,500.00	3	3	3	3	12
	GASTO 29201				\$ 34,500.00					
N/A	RAFACCIONES PARA MOBILIARIO	Pieza	12	\$ 375.00	\$ 4,500.00	3	3	3	3	12
	GASTO 29301				\$ 4,500.00					
N/A	MANTENIMIENTO GENERAL A EDIFICIOS	SERVICIO	12	\$ 3,700.00	\$ 44,400.00	3	3	3	3	12
N/A	MANTENIMIENTO PERIODICO A EXTINGUIDORES	SERVICIO	12	\$ 300.00	\$ 3,600.00	3	3	3	3	12
N/A	SERVICIO POR IMPERMEABILIZACION DE EDIFICIOS DE LA UNIVERSIDAD	M2	12	\$ 1,000.00	\$ 12,000.00	3	3	3	3	12
	GASTO 35101				\$ 60,000.00					
N/A	MANTENIMIENTO A LOS EQUIPOS Y	SERVICIO	12	\$ 5,000.00	\$ 60,000.00	3	3	3	3	12
	GASTO 35701				\$ 60,000.00					
N/A	FUMIGACIÓN DE LA UNIVERSIDAD CONTRA TERMITAS ROEDORES, ARÁCNIDOS	SERVICIO	12	\$ 7,000.00	\$ 84,000.00	3	3	3	3	12
	GASTO 35901				\$ 84,000.00					
N/A	EQUIPO DE LIMPIEZA DE AUTOS Y JARDINES	Pieza	6	\$ 5,000.00	\$ 30,000.00	6				6
	GASTO 51901				\$ 30,000.00					
	<b>TOTAL</b>				<b>\$ 448,200.00</b>					

Area Solicitante:  MANTENIMIENTO

Autorización:  ADMINISTRACIÓN Y FINANZAS

**SEDU**  
 SECRETARÍA DE EDUCACIÓN  
 Subsecretaría de Educación Superior  
 Universidad Politécnica de la Región Laguna  
 ADMINISTRACIÓN Y FINANZAS






**PROGRAMA OPERATIVO ANUAL 2019. CLASIFICACION: PRENSA Y DIFUSIÓN**

<b>UNIDAD RESPONSABLE:</b>	<b>DESCRIPCIÓN DEL PROYECTO</b>
DIRECCION ACADEMICA	SUBUNIDAD RESPONSABLE: PRENSA Y DIFUSIÓN
	<b>OBJETIVO:</b>
	LOGRAR LA DIFUSION DE ACTIVIDADES, NOTICIAS Y OFERTA EDUCATIVA AL TOTAL DE LOS ALUMNOS, PERSONAL ADMINISTRATIVO Y DOCENTE, PUBLICO EN GENERAL AL INTERIOR Y EXTERIOR DE LA UNIVERSIDAD, LA COORDINACION DE EVENTOS SOCIALES, MANEJO DE LAS DIFERENTES PLATAFORMAS DE COMUNICACION CON LAS QUE CUENTA LA UPRL.
	<b>DESCRIPCIÓN DE LA FUNCION (ES):</b>
	Difundir las actividades que se desarrollan dentro la Universidad Politécnica de la Región Laguna, Diseñar y optimizar los medios de comunicación con los que cuenta la universidad, Coordinar la logística y montaje de eventos especiales que se realizan dentro de la institución, Promoción de la oferta educativa con la que cuenta la UPRL, Además de la realización de boletines, gacetas informativas y video institucionales.

<b>Área Solicitante:</b>	<b>Autorización:</b>
LIC. EDWIN FRANCISCO HERNÁNDEZ HERNÁNDEZ	M.C. BENJAMIN ALEJANDRO VARELA SEÁÑEZ





SEDU  
SECRETARIA DE EDUCACIÓN  
Subsecretaría de Educación Superior  
Universidad Politécnica de la Región Laguna  
SECRETARIA ACADEMICA




**PROGRAMA OPERATIVO ANUAL 2019. CLASIFICACION: PRENSA Y DIFUSIÓN**

ELEMENTOS PROGRAMATICOS		CALENDARIO TRIMESTRAL			
UNIDAD RESPONSABLE:	SUBUNIDAD RESPONSABLE:				
DIRECCION ACADEMICA	PRENSA Y DIFUSION				
OBJETIVO:					
LOGRAR LA DIFUSION DE ACTIVIDADES, NOTICIAS Y OFERTA EDUCATIVA AL TOTAL DE LOS ALUMNOS, PERSONAL ADMINISTRATIVO Y DOCENTE, PUBLICO EN GENERAL AL INTERIOR Y EXTERIOR DE LA UNIVERSIDAD, LA COORDINACION DE EVENTOS SOCIALES, MANEJO DE LAS DIFERENTES PLATAFORMAS DE COMUNICACION CON LAS QUE CUENTA LA UPRL.					
DESCRIPCION DE SUBFUNCIONES	META	I	II	III	IV
PROGRAMACION Y REALIZACION DE ACTIVIDADES PROMOCIONALES DE LA UNIVERSIDAD, COORDINACION DE EVENTOS ESPECIALES Y REUNIONES DE PROMOCION CON DIFERENTES INSTITUCIONES EDUCATIVAS. CREACION DE GACETA INFORMATIVA Y HERRAMIENTAS DE DIFUSION DE ACTIVIDADES.					
Visita a instituciones educativas de nivel medio superior para promocionar la oferta educativa con la que cuenta la universidad.	100%	25%	50%	75%	100%
Planeación y coordinación de las graduaciones de la universidad en el periodo 2019	100%	50%	50%		
Realización del open house con la finalidad de promover las carreras	100%	100%			
Reunión con directivos de escuelas a nivel media superior para la promoción de la oferta educativa con que cuenta la universidad	100%	100%			100%
Creación de gaceta informativa y realización los medios de difusión impresos y digitales con los que cuenta la universidad	100%	25%	50%	75%	100%

**Área Solicitante:**  LIC. EDWIN FRANCISCO HERNÁNDEZ HERNÁNDEZ

**Autorización:**  M.C. BENJAMIN ALEJANDRO VAJOLA SEÁÑEZ

**SECRETARIA DE EDUCACIÓN**  
 Subsecretaría de Educación Superior  
 Universidad Politécnica de la Región Laguna  
 SECRETARIA ACADEMICA



PROGRAMA OPERATIVO ANUAL 2019. CLASIFICACION: PRENSA Y DIFUSIÓN

CALCULO DE MATERIALES

Secretaría:		Unidad Responsable:		DIRECCION ACADEMICA						
AREA: PRENSA Y DIFUSIÓN		SIN NUMERO								
Código	Descripción	idad de Med	Cantidad	Precio Unitario	Importe Total	T-1	T-2	T-3	T-4	Total
	Alimentos distintas actividades	Servicio	4	\$ 5,000.00	\$ 20,000.00	1	1	1	1	4
	Materiales complementarios para eventos	Pieza	4	\$ 625.00	\$ 2,500.00	1	1	1	1	4
	Uniformes para grupos deportivos y culturales	Pieza	4	\$ 7,875.00	\$ 31,500.00	1	1	1	1	4
	Artículos y materiales para grupos deportivos y culturales	Pieza	4	\$ 15,750.00	\$ 63,000.00	1	1	1	1	4
	Honorarios a profesores (eventos deportivos y culturales)	Servicio	8	\$ 10,500.00	\$ 84,000.00	2	2	2	2	8
	Pasajes aéreos en representaciones deportivas y culturales	Servicio	4	\$ 5,000.00	\$ 20,000.00	1	1	1	1	4
	Viajes en representaciones deportivas y culturales	Servicio	4	\$ 5,500.00	\$ 22,000.00	1	1	1	1	4
	Otros relacionados con inscripciones y eventos deportivos y culturales	Servicio	4	\$ 4,250.00	\$ 17,000.00	1	1	1	1	4
	Arrendamiento de transporte (eventos deportivos y culturales)	Servicio	8	\$ 6,000.00	\$ 48,000.00	2	2	2	2	8
<b>SUBTOTAL \$</b>					<b>308,000.00</b>					
<b>TOTAL \$</b>					<b>308,000.00</b>					

Área Solicitante:  PRENSA Y DIFUSIÓN



Autorización: MC BENJAMÍN ARAYA VELAZCO

SEDU  
SECRETARÍA DE EDUCACIÓN  
Subsecretaría de Educación Superior  
Universidad Politécnica de la Región Laguna  
SECRETARÍA ACADEMICA



PROGRAMA OPERATIVO ANUAL 2019. CLASIFICACION: ADMINISTRATIVO.

**CALCULO PRESUPUESTAL**

Secretaría: **UNIVERSIDAD POLITÉCNICA DE LA REGIÓN LAGUNA** Unidad Responsable: **RECTORIA**  
 Área: **ACADÉMICA** SIN NUMERO

**PRESUPUESTACION**

Código	Descripción	Unidad de Medida	Cantidad	Presupuesto Unitario	Importe Total	T-1	T-2	T-3	T-4	Total
	Alimentos dietéticos actividades	Servicio	4	\$ 5,000.00	\$ 20,000.00	1	1	1	1	4
	GASTO 22104				\$ 20,000.00					\$ 20,000.00
	Materiales complementarios para eventos	Plaza	4	\$ 625.00	\$ 2,500.00	1	1	1	1	4
	GASTO 24901				\$ 2,500.00					\$ 2,500.00
	Uniformes para grupos deportivos y culturales	Plaza	4	\$ 7,875.00	\$ 31,500.00	1	1	1	1	4
	GASTO 27101				\$ 31,500.00					\$ 31,500.00
	Artículos y materiales para grupos deportivos y culturales	Plaza	4	\$ 15,750.00	\$ 63,000.00	1	1	1	1	4
	GASTO 27301				\$ 63,000.00					\$ 63,000.00
	Preparación de transporte (eventos deportivos y culturales)	Servicio	8	\$ 5,000.00	\$ 40,000.00	2	2	2	2	8
	GASTO 32501				\$ 40,000.00					\$ 40,000.00
	Honorarios a profesores (eventos deportivos y culturales)	Servicio	8	\$ 10,500.00	\$ 84,000.00	2	2	2	2	8
	GASTO 33901				\$ 84,000.00					\$ 84,000.00
	Frutas adscritas en representaciones deportivas y culturales	Servicio	4	\$ 5,000.00	\$ 20,000.00	1	1	1	1	4
	GASTO 37101				\$ 20,000.00					\$ 20,000.00
	Viáticos en representaciones deportivas y culturales	Servicio	4	\$ 5,500.00	\$ 22,000.00	1	1	1	1	4
	GASTO 37504				\$ 22,000.00					\$ 22,000.00
	Otros relacionados con incentivos, bonos y premios deportivos y culturales	Servicio	4	\$ 4,250.00	\$ 17,000.00	1	1	1	1	4
	GASTO 38201				\$ 17,000.00					\$ 17,000.00
	<b>TOTAL</b>				<b>\$ 316,000.00</b>					<b>\$ 316,000.00</b>

	T-1	T-2	T-3	T-4	Total
\$	5,000.00	5,000.00	5,000.00	5,000.00	20,000.00
\$	5,000.00	5,000.00	5,000.00	5,000.00	20,000.00
\$	625.00	625.00	625.00	625.00	2,500.00
\$	625.00	625.00	625.00	625.00	2,500.00
\$	7,875.00	7,875.00	7,875.00	7,875.00	31,500.00
\$	7,875.00	7,875.00	7,875.00	7,875.00	31,500.00
\$	15,750.00	15,750.00	15,750.00	15,750.00	63,000.00
\$	15,750.00	15,750.00	15,750.00	15,750.00	63,000.00
\$	12,000.00	12,000.00	12,000.00	12,000.00	48,000.00
\$	12,000.00	12,000.00	12,000.00	12,000.00	48,000.00
\$	21,000.00	21,000.00	21,000.00	21,000.00	84,000.00
\$	21,000.00	21,000.00	21,000.00	21,000.00	84,000.00
\$	5,000.00	5,000.00	5,000.00	5,000.00	20,000.00
\$	5,000.00	5,000.00	5,000.00	5,000.00	20,000.00
\$	5,500.00	5,500.00	5,500.00	5,500.00	22,000.00
\$	5,500.00	5,500.00	5,500.00	5,500.00	22,000.00
\$	4,250.00	4,250.00	4,250.00	4,250.00	17,000.00
\$	4,250.00	4,250.00	4,250.00	4,250.00	17,000.00
\$	316,000.00	316,000.00	316,000.00	316,000.00	1,264,000.00

Para Solicitante: **PRENSA Y DIFUSION**  
 Autorización: **M.C. BENJAMIN ALEJANDRO BELTRAN BELLA SEÑEZ**



**SEDU**  
**SECRETARÍA DE EDUCACIÓN**  
 Subsecretaría de Educación Superior  
 Universidad Politécnica de la Región Laguna  
 SECRETARÍA ACADÉMICA



**PROGRAMA OPERATIVO ANUAL 2019. CLASIFICACION: ADMINISTRATIVO.**

**RESUMEN PRESUPUESTAL**

UNIDAD RESPONSABLE:		PROGRAMACION PRESUPUESTAL												SUBUNIDAD RESPONSABLE:						
ACADÉMICO		DESCRIPCIÓN DE LA FUNCION:																		
GASTO	DESCRIPCIÓN	IMPORTE	CALENDARIO MENSUAL																	
			ENE	FEB	MAR	ABR	MAY	JUN	JUL	AGO	SEP	OCT	NOV	DIC						
22104	Productos alimenticios para personas	\$ 20,000.00			\$ 5,000.00					\$ 5,000.00					\$ 5,000.00					\$ 5,000.00
24901	Materiales y arts. De construcc. Y reparac	\$ 2,500.00			\$ 625.00					\$ 625.00					\$ 625.00					\$ 625.00
27101	Vestuario y uniformes	\$ 31,500.00			\$ 7,875.00					\$ 7,875.00					\$ 7,875.00					\$ 7,875.00
27301	Artículos deportivos	\$ 63,000.00			\$ 15,750.00					\$ 15,750.00					\$ 15,750.00					\$ 15,750.00
32501	Arrendamiento de eq. De transporte	\$ 48,000.00			\$ 12,000.00					\$ 12,000.00					\$ 12,000.00					\$ 12,000.00
33901	Servicios integrales	\$ 84,000.00			\$ 21,000.00					\$ 21,000.00					\$ 21,000.00					\$ 21,000.00
37101	Pasajes aéreos	\$ 20,000.00			\$ 5,000.00					\$ 5,000.00					\$ 5,000.00					\$ 5,000.00
37504	Viáticos nacionales	\$ 22,000.00			\$ 5,500.00					\$ 5,500.00					\$ 5,500.00					\$ 5,500.00
38201	Gastos de orden social y cultural	\$ 17,000.00			\$ 4,250.00					\$ 4,250.00					\$ 4,250.00					\$ 4,250.00
<b>TOTAL</b>		<b>\$ 308,000.00</b>			<b>\$ 77,000.00</b>					<b>\$ 77,000.00</b>					<b>\$ 77,000.00</b>					<b>\$ 77,000.00</b>




SECRETARIA DE EDUCACION  
Subsecretaría de Educación Superior  
Universidad Politécnica de la Región Laguna  
SECRETARIA ACADEMICA

Area Solicitante:

*[Signature]*  
PRENSA Y DIFUSIÓN

Autorización:

*[Signature]*  
ACADÉMICO



**PROGRAMA OPERATIVO ANUAL 2019. CLASIFICACION: ADMINISTRATIVO.**  
**PEAA PROGRAMA ESTIMADO ANUAL DE ADQUISICIONES PARA SINTAD**

<b>Secretaría:</b> UNIVERSIDAD POLITÉCNICA DE LA REGIÓN LAGUNA	<b>Unidad Responsable:</b> RECTORIA	<b>Programación de Materiales</b>	
<b>AREA: ADMINISTRATIVA</b>	<b>SIN NUMERO</b>		

Código	Descripción	Unidad de Medida	Cantidad	Precio Unitario	Importe Total	T-1	T-2	T-3	T-4	Total
	Alimentos distintas actividades	Servicio	4	\$ 5,000.00	\$ 20,000.00	1	1	1	1	4
	GASTO 22104				\$ 20,000.00					
	Materiales complementarios para eventos	Pieza	4	\$ 625.00	\$ 2,500.00	1	1	1	1	4
	GASTO 24901				\$ 2,500.00					
	Uniformes para grupos deportivos y culturales	Pieza	4	\$ 7,875.00	\$ 31,500.00	1	1	1	1	4
	GASTO 27101				\$ 31,500.00					
	Artículos y materiales para grupos deportivos y culturales	Pieza	4	\$ 15,750.00	\$ 63,000.00	1	1	1	1	4
	GASTO 27301				\$ 63,000.00					
	Arrendamiento de transporte (eventos deportivos y culturales)	Servicio	8	\$ 6,000.00	\$ 48,000.00	2	2	2	2	8
	GASTO 32501				\$ 48,000.00					
	Honorarios a profesores (eventos deportivos y culturales)	Servicio	8	\$ 10,500.00	\$ 84,000.00	2	2	2	2	8
	GASTO 33901				\$ 84,000.00					
	Pasajes aéreos en representaciones deportivas y culturales	Servicio	4	\$ 5,000.00	\$ 20,000.00	1	1	1	1	4
	GASTO 37101				\$ 20,000.00					
	Víaticos en representaciones deportivas y culturales	Servicio	4	\$ 5,500.00	\$ 22,000.00	1	1	1	1	4
	GASTO 37504				\$ 22,000.00					
	Otros relacionados con inscripciones y eventos deportivos y culturales	Servicio	4	\$ 4,250.00	\$ 17,000.00	1	1	1	1	4
	GASTO 38201				\$ 17,000.00					
					\$ 308,000.00					

<b>Area Solicitante:</b> 	<b>Autorización:</b> 
 <b>SECRETARIA DE EDUCACION</b> Subsecretaría de Educación Superior Universidad Politécnica de la Región Laguna SECRETARIA ACADEMICA	ACADÉMICO



UNIVERSIDAD POLITÉCNICA DE LA REGIÓN LAGUNA

**PROGRAMA OPERATIVO ANUAL 2019. CLASIFICACIÓN: ADMINISTRATIVO.**

DESCRIPCIÓN DEL PROYECTO	
<b>UNIDAD RESPONSABLE:</b> RECTORÍA	<b>SUBUNIDAD RESPONSABLE:</b>
<b>OBJETIVO:</b> Planificar, organizar, dirigir, controlar y evaluar las actividades académicas, administrativas, financieras y de desarrollo institucional, de conformidad al marco normativo vigente y bajo la implementación de un sistema de gestión de calidad certificado, que fortalezca la transparencia y la rendición de cuentas de los recursos administrados por la Institución.	
<b>DESCRIPCIÓN DE LA FUNCIÓN (ES):</b> Comunicación efectiva para obtención de resultados de los objetivos y metas a favor de la Universidad, crear oportunidades educativas que favorezcan con equidad y responsabilidad social a todos los estudiantes, personal académico y docente de la institución, el desarrollo tecnológico y la innovación, ampliación y modernización de espacios académicos, las actividades operativas del departamento, así como la implementación de sistemas para la administración de los recursos de la Universidad y el desempeño operacional de la Institución.	

**Área Solicitante:**

RECTORÍA

**Autorización:**

M.C. INSUALECIO MEDINA HERNÁNDEZ



**SEDU**  
SECRETARÍA DE EDUCACIÓN  
Subsecretaría de Educación Superior  
Universidad Politécnica de la Región Laguna  
RECTORÍA



PROGRAMA OPERATIVO ANUAL 2019. CLASIFICACION: ADMINISTRATIVO.

ELEMENTOS PROGRAMÁTICOS					
UNIDAD RESPONSABLE:	SUBUNIDAD RESPONSABLE:				
RECTORÍA	RECTORÍA				
OBJETIVO					
Dar cumplimiento a las normatividades, disposiciones y acuerdos que normen la estructura y funcionamiento de la Universidad, a través de una cultura de calidad, que garantice alcanzar los objetivos y metas que conllevan al logro de la misión y visión institucional.					
DESCRIPCIÓN DE SUBFUNCIONES	META	CALENDARIO TRIMESTRAL			
		I	II	III	IV
<b>ACTIVIDADES ORIENTADAS A LA GESTIÓN ADMINISTRATIVA</b>					
Reuniones del Comité de Calidad	12	3	3	3	3
Reuniones de la H. Junta Directiva	100%	25%	50%	75%	100%
Asistencia a reuniones de comisiones nacionales establecidas por la CGUTYP.	100%	25%	50%	75%	100%
Asistencia a reuniones de comisiones establecidas por la SEDU.	100%	25%	50%	75%	100%
Asistencia a reunión de Rectores de la ANUP.	100%		50%		100%
Coadyuvar en las reuniones del Consejo Social de Vinculación	100%		50%		100%
Revisión, validación y aplicación del Marco normativo legal vigente.	100%	25%	50%	75%	100%
Gestión de Recursos extraordinarios a través de participación institucional en las convocatorias de recursos expedidas por instituciones, organismos y dependencias tanto Federales, como Estatales.	100%	25%	50%	75%	100%
Coadyuvar en la revisión y validación de la información contenida en el portal de transparencia institucional, Estatal y del ICAI.	100%	25%	50%	75%	100%
Coadyuvar en la implementación de un sistema de Gestión de Calidad Institucional, bajo la norma ISO 9001:2015.	100%	25%	50%	75%	100%
Coadyuvar en la Acreditación de los Programas Educativos Evaluables.	100%	25%	50%	75%	100%
<b>AMPLIACIÓN Y MODERNIZACIÓN DE LOS ESPACIOS ACADÉMICOS</b>					
Gestionar la construcción de obras, espacios educativos acorde al crecimiento de la UPRL.	100%	25%	50%	75%	100%
Coadyuvar en la implementación de un sistema integral de mantenimiento a la infraestructura educativa actual.	100%	25%	50%	75%	100%
Gestionar la actualización y mantener la operatividad de los equipos especializados de los laboratorios, acorde a las especialidades que se imparten en la Institución.	100%	25%	50%	75%	100%
Coadyuvar en la actualización de los planes y programas de estudio de las carreras actuales y futuras, que se imparten en la Institución.	100%	25%	50%	75%	100%
<b>AMPLIACIÓN Y MODERNIZACIÓN DE LOS ESPACIOS ADMINISTRATIVOS</b>					
Gestionar la construcción de obras, espacios administrativos acorde al crecimiento de la UPRL.	100%	25%	50%	75%	100%
Coadyuvar en la implementación de un sistema integral de información académica y financiera de eficiente el servicio de las áreas administrativas a los usuarios.	100%	25%	50%	75%	100%
Coadyuvar en la actualización del equipo informático institucional y salvaguardar la información estadística generada a lo largo del tiempo.	100%	25%	50%	75%	100%
<b>ACTIVIDADES OPERATIVAS DEL DEPARTAMENTO DE RECTORÍA</b>					
contar con la papelería necesaria e insumos para la administración anual de rectoría	100%	25%	50%	75%	100%

Área Solicitante:

RECTORÍA



M.C. INDALEJO MEDINA HERNÁNDEZ

**SEDU**  
**SECRETARÍA DE EDUCACIÓN**  
 Subsecretaría de Educación Superior  
 Universidad Politécnica de la Región Laguna  
**RECTORÍA**





PROGRAMA OPERATIVO ANUAL 2019. CLASIFICACIÓN: ADMINISTRATIVO.

CALCULO DE MATERIALES

Secretaría:		Unidad Responsable:								
UNIVERSIDAD POLITÉCNICA DE LA REGIÓN LAGUNA		RECTORIA								
AREA: RECTORIA		SIN NUMERO								
Código	Descripción	Unidad de Medida	Cantidad	Precio Unitario	Importe Total	T-1	T-2	T-3	T-4	Total
2	Archivo colgante foldalax carta c/25 verca	Paquete	2	\$ 270.00	\$ 540.00	1	1	0	0	2
9	Block de liquidaflex	Pieza	1	\$ 69.00	\$ 69.00	1	0	0	0	1
12	Boligráfico bic c/medio azul	Pieza	4	\$ 3.50	\$ 14.00	1	1	1	1	4
13	Boligráfico bic c/medio negro	Pieza	4	\$ 3.50	\$ 14.00	1	1	1	1	4
14	Boligráfico bic c/medio rojo	Pieza	2	\$ 3.50	\$ 7.00	1	0	1	0	2
15	Borrador p/ pizarra de vinil	Pieza	1	\$ 11.20	\$ 11.20	1	0	0	0	1
16	Broche p/archivo 8 mm ACCO	Caja	1	\$ 40.50	\$ 40.50	1	0	0	0	1
17	Caja p/archivo de cartón carta	Pieza	4	\$ 27.00	\$ 108.00	1	1	1	1	4
19	Carpeta de tres argollas 1"	Pieza	2	\$ 34.90	\$ 69.80	1	1	0	0	2
20	Carpeta de tres argollas 1.5"	Pieza	3	\$ 65.00	\$ 195.00	3	0	0	0	3
21	Carpeta de tres argollas 2"	Pieza	3	\$ 73.00	\$ 219.00	3	0	0	0	3
22	Carpeta de tres argollas 3"	Pieza	2	\$ 110.00	\$ 220.00	2	0	0	0	2
23	Carpeta de tres argollas 4"	Pieza	3	\$ 230.00	\$ 717.00	2	0	0	1	3
24	Carpeta de tres argollas 5"	Pieza	2	\$ 262.20	\$ 524.40	2	0	0	0	2
29	Cartulina copilina carta c/100 blanco	Paquete	2	\$ 175.00	\$ 350.00	1	0	1	0	2
32	Chincheta ACCO caja c/100 blancas	Pieza	1	\$ 399.00	\$ 399.00	1	0	0	0	1
33	Chincheta ACCO caja c/100 viduales	Caja	1	\$ 39.00	\$ 39.00	1	0	0	0	1
35	Cinta mónica scotch 24x65	Pieza	2	\$ 125.00	\$ 250.00	1	0	1	0	2
36	Cinta p/empaque canela 48x50	Pieza	2	\$ 15.80	\$ 31.60	0	1	0	1	2
37	Cinta p/empaque transparente 48x50	Pieza	2	\$ 14.50	\$ 29.00	1	0	1	0	2
41	Clips estándar #2 ACCO caja c/100	Caja	2	\$ 69.00	\$ 138.00	1	0	1	0	2
44	Corrector pluma 8 ml.	Pieza	2	\$ 17.60	\$ 35.20	1	0	1	0	2
45	Cuaderno profesional de raya	Pieza	2	\$ 19.00	\$ 38.00	1	0	1	0	2
48	Etiqueta adhesiva Janel no. 1, 9x13	Paquete	2	\$ 29.00	\$ 58.00	1	0	1	0	2
49	Etiqueta adhesiva Janel no. 20	Paquete	2	\$ 17.20	\$ 34.40	1	0	1	0	2
50	Etiqueta adhesiva Janel no. 6, 13x36	Paquete	2	\$ 17.20	\$ 34.40	1	0	1	0	2
51	Explota blister de plástico chloco	Pieza	1	\$ 15.50	\$ 15.50	0	1	0	0	1
54	Folier ecografico carta crema caja c/100 piezas MEMBRETADO	Pieza	2	\$ 159.00	\$ 318.00	1	0	1	0	2
56	Grapas estándar pilot #400 caja	Caja	2	\$ 19.00	\$ 38.00	1	0	1	0	2
57	Lápizero p. 0.5m	Pieza	2	\$ 9.00	\$ 18.00	1	0	1	0	2
59	Lápiz adhesivo Pilot 40g.	Pieza	4	\$ 65.50	\$ 262.00	2	0	2	0	4
60	Lápiz de madera #2 mediano MEMBRETADO	Pieza	50	\$ 2.50	\$ 125.00	50	0	0	0	50
61	Libro floreta para actas #4 forma francesa	Pieza	1	\$ 59.90	\$ 59.90	1	0	0	0	1
63	Marcador fluorescente PELIKAN amarillo	Pieza	3	\$ 7.00	\$ 21.00	1	1	1	0	3
65	Marcador fluorescente PELIKAN naranja	Pieza	3	\$ 15.00	\$ 45.00	1	1	1	0	3
67	Marcador fluorescente PELIKAN verde	Pieza	3	\$ 7.00	\$ 21.00	1	1	1	0	3
68	Marcador para pizarra magistral 830-4 azul estuche c/4	Estuche	1	\$ 79.00	\$ 79.00	1	0	0	0	1
69	Marcador permanente Signal azul fino negro	Pieza	1	\$ 17.00	\$ 17.00	1	0	0	0	1
70	Navaja p/taquero chico tubo con 10 piezas	Tubo	1	\$ 29.00	\$ 29.00	1	0	0	0	1
73	Papel vision bord carta blanco, con 500 hojas	Paquete	5	\$ 85.00	\$ 425.00	2	1	1	1	5
74	Papel vision bord oficina blanco, con 500 hojas	Paquete	2	\$ 95.00	\$ 190.00	1	0	1	0	2
76	Pegamento Kola loka crazy 2 grs.	Pieza	2	\$ 30.00	\$ 60.00	1	0	1	0	2
78	Perforadora de tres orificios pegaso triple gris	Pieza	1	\$ 120.00	\$ 120.00	1	0	0	0	1
79	Pila alcalina duracel blister c/4 AAA	Pieza	8	\$ 115.00	\$ 920.00	2	2	2	2	8
83	Protector para hojas c/caja perforada	Pieza	200	\$ 2.00	\$ 400.00	100	0	100	0	200
85	Repuesto de borrador blister c/2	Blistet	1	\$ 89.00	\$ 89.00	1	0	0	0	1
86	Separador colorindex con 10 divisiones	Juego	5	\$ 50.00	\$ 250.00	3	0	2	0	5
89	Separador colorindex con 5 divisiones	Juego	5	\$ 48.00	\$ 240.00	5	0	0	0	5
90	Sobre bolsa tamaño carta amarillo 23x30.5	Pieza	4	\$ 2.50	\$ 10.00	1	1	1	1	4
91	Sobre bolsa tamaño oficina amarillo 24x36	Pieza	4	\$ 3.00	\$ 12.00	1	1	1	1	4
	Carta bolsa tamaño Folio/ Carta C/23 IRGA	Paquete	2	\$ 139.00	\$ 278.00	1	0	1	0	2
	Cuchetas de plástico	Paquete	4	\$ 12.00	\$ 48.00	1	1	1	1	4
	Directorio telefónico tipo industrial Hazzi	Pieza	2	\$ 300.00	\$ 600.00	2	0	0	0	2
	Paquete de plato pastelero	Paquete	2	\$ 14.00	\$ 28.00	1	0	1	0	2
	Paquete de servilletas de 250	Paquete	2	\$ 10.00	\$ 20.00	1	0	1	0	2
	Resita metálica 30 cm ACME	Pieza	1	\$ 16.10	\$ 16.10	1	0	0	0	1
	Vesos desechables No. 10	Paquete	4	\$ 14.00	\$ 56.00	1	1	1	1	4
	Difusión por diversos medios	Servicio	4	\$ 7,500.00	\$ 30,000.00	1	1	1	1	4
	Azúcar refinada 1 kg.	Bolsa	4	\$ 12.00	\$ 48.00	1	1	1	1	4
	Bolsa de café de grano 1 Kg.	Bolsa	2	\$ 50.00	\$ 100.00	1	0	1	0	2
	Caja de agua embotellada 800 ml con 24 U.	Caja	4	\$ 65.50	\$ 262.00	1	1	1	1	4
	Caja de botellas Mieran	Caja	8	\$ 80.00	\$ 640.00	2	2	2	2	8
	Comida de bienvenida para visitantes	Pieza	6	\$ 350.00	\$ 2,100.00	0	4	1	1	6
	Charola con refrescos de lata de 24 U. Coca-Cola	Charola	6	\$ 170.00	\$ 1,020.00	1	1	2	2	6
	Charola de refresco de sabor de 24 U.	Charola	2	\$ 170.00	\$ 340.00	1	0	0	1	2
	Charolas de refresco de lata Light 24 U.	Caja	1	\$ 180.00	\$ 180.00	0	1	0	0	1
	Comidas para eventos Directivos	Servicio	93	\$ 200.00	\$ 18,600.00	23	23	23	24	93
	Crema para café en sobres con 200 U.	Caja	2	\$ 235.00	\$ 470.00	1	0	1	0	2
	Galletas de mantecilla	Lata	2	\$ 70.00	\$ 140.00	1	0	1	0	2
	Sobras de azúcar solanda caja con 200 U.	Caja	2	\$ 60.00	\$ 120.00	0	0	1	0	2
	Lona para eventos institucionales	Pieza	2	\$ 350.00	\$ 700.00	1	0	1	0	2
	Obsequios para visitantes de campo	Pieza	12	\$ 280.00	\$ 3,360.00	3	3	3	3	12
	Cuentas de Organismos Locales, Nacionales e Internacionales.	Servicio	4	\$ 8,985.00	\$ 35,940.00	1	1	1	1	4
	Pasajes aéreos	Servicio	16	\$ 10,693.38	\$ 171,093.80	4	4	4	4	16
	Válidos para asistir a reuniones de trabajo y Comisiones en las	Servicio	33	\$ 2,000.00	\$ 66,000.00	0	8	8	8	33
	Válidos para seductores (Transporte, alimentos y hospedaje).	Servicio	6	\$ 2,000.00	\$ 12,000.00	3	1	1	1	6
	Válidos para reunión nacional de Rectores (Transporte, Alimento y	Servicio	10	\$ 2,000.00	\$ 20,000.00	4	2	2	2	10
	Válidos para las reuniones nacionales y comisiones académicas de la	Servicio	11	\$ 2,000.00	\$ 22,000.00	5	2	2	2	11
	Válidos para visitantes de campo (Hospedaje, boleto de avión, alimentación y traslados).	Servicio	5	\$ 2,000.00	\$ 10,000.00	3	1	1	0	5

Area Solicitante:



Autorización

*[Handwritten signature]*

RECTORIA

MCINDALECIO MEDINA HERNÁNDEZ

**SEDU**  
SECRETARÍA DE EDUCACIÓN  
Subsecretaría de Educación Superior  
Universidad Politécnica de la Región Laguna  
RECTORIA



PROGRAMA OPERATIVO ANUAL 2019. CLASIFICACION: ADMINISTRATIVO.

CALCULO PRESUPUESTAL

Secretaría:	UNIVERSIDAD POLITÉCNICA DE LA REGIÓN LAGUNA
Unidad Responsable:	RECTORÍA
Área:	ADMINISTRATIVA
SIN NUMERO	

PRESUPUESTACION

Código	Descripción	Unidad de Medida	Cantidad	Precio Unitario	Importe Total	T-1	T-2	T-3	T-4	Total
2	Archivo colgante foldatflex carta c/25 verde	Paquete	2	\$ 279.00	\$ 558.00	1	1	0	0	2
9	Block de taquigrafía	Pieza	1	\$ 69.00	\$ 69.00	1	0	0	0	1
12	Bolígrafo bic p/medio azul	Pieza	4	\$ 3.50	\$ 14.00	4	0	0	0	4
13	Bolígrafo bic p/medio negro	Pieza	4	\$ 3.50	\$ 14.00	1	1	1	1	4
14	Bolígrafo bic p/medio rojo	Pieza	2	\$ 3.50	\$ 7.00	2	0	0	0	2
15	Borrador p/ pintarrón vinil	Pieza	1	\$ 11.20	\$ 11.20	1	0	0	0	1
16	Broche plásthico 8 mm ACCO	Caja	1	\$ 40.50	\$ 40.50	1	0	0	0	1
17	Caja plásthico de cartón carta	Pieza	4	\$ 27.00	\$ 108.00	1	1	1	1	4
19	Carpeta de tres argollas 1"	Pieza	2	\$ 34.90	\$ 69.80	2	0	0	0	2
20	Carpeta de tres argollas 1.5"	Pieza	3	\$ 65.00	\$ 195.00	3	0	0	0	3
21	Carpeta de tres argollas 2"	Pieza	3	\$ 73.00	\$ 219.00	3	0	0	0	3
22	Carpeta de tres argollas 3"	Pieza	2	\$ 110.00	\$ 220.00	2	0	0	0	2
23	Carpeta de tres argollas 4"	Pieza	3	\$ 230.00	\$ 717.00	2	0	0	0	2
24	Carpeta de tres argollas 5"	Pieza	2	\$ 262.20	\$ 524.40	2	0	0	0	2
29	Cartulina opalina carta c/100 blanco	Paquete	2	\$ 175.00	\$ 350.00	2	0	0	0	2
32	Chincheta ACCO caja c/100 v/colores	Pieza	1	\$ 399.00	\$ 399.00	1	0	0	0	1
33	Chincheta ACCO caja c/100 v/colores	Caja	1	\$ 39.90	\$ 39.90	1	0	0	0	1
35	Cinta mágica scotch 24x65	Pieza	2	\$ 125.00	\$ 250.00	1	0	1	0	2
36	Cinta p/empaquetado canela 48x60	Pieza	2	\$ 15.90	\$ 31.80	1	0	1	0	2
37	Cinta p/empaquetado transparente 48x60	Pieza	2	\$ 14.50	\$ 29.00	1	0	1	0	2
41	Clips estándar #2 ACCO caja c/100	Caja	2	\$ 69.00	\$ 138.00	0	1	0	1	2
44	Corrector pluma 8 ml.	Pieza	2	\$ 17.90	\$ 35.80	1	0	1	0	2
45	Cuaderno profesional de raya	Pieza	2	\$ 19.00	\$ 38.00	1	0	1	0	2
48	Etiqueta adhesiva Janel no. 1, 9x13	Paquete	2	\$ 29.00	\$ 58.00	1	0	1	0	2
49	Etiqueta adhesiva Janel no. 20	Paquete	2	\$ 17.20	\$ 34.40	1	0	1	0	2
50	Etiqueta adhesiva Janel no. 6, 13x38	Paquete	2	\$ 17.20	\$ 34.40	1	0	1	0	2
51	Exacto blíster de plástico chico	Pieza	1	\$ 15.50	\$ 15.50	1	0	0	0	1
54	Folder economía carta crema caja c/100 piezas MEMBRETADO	caja	2	\$ 19.90	\$ 39.80	2	0	0	0	2
56	Grapas estándar pilot #100 caja	Caja	2	\$ 9.80	\$ 19.60	1	0	1	0	2
57	Lápizero p. 0.5m	Pieza	4	\$ 60.50	\$ 242.00	1	1	1	1	4
59	Lápiz adhesivo Pritt 40g.	Pieza	50	\$ 2.50	\$ 125.00	25	0	25	0	50
60	Lápiz de madera #2 mediano MEMBRETADO	Pieza	1	\$ 59.90	\$ 59.90	0	1	0	0	1
61	Libro florete para acías #4 forma francesa	Pieza	3	\$ 7.00	\$ 21.00	1	1	1	0	3
63	Marcaador fluorescente PELIKAN amarillo	Pieza	3	\$ 15.00	\$ 45.00	1	1	1	0	3
65	Marcaador fluorescente PELIKAN naranja	Pieza	3	\$ 7.00	\$ 21.00	1	1	1	0	3
67	Marcaador para pizarraon magistral 830-4 azor estuche c/4	Estuche	1	\$ 79.00	\$ 79.00	1	0	0	0	1
68	Marcaador permanente Signal azor fino negro	Pieza	1	\$ 17.00	\$ 17.00	1	0	0	0	1
69	Navaja pléxacto chico tubo con 10 piezas	Tubo	5	\$ 29.00	\$ 145.00	2	2	1	0	5
70	Papel vision bond carta blanco, con 500 hojas	Paquete	5	\$ 85.00	\$ 425.00	2	2	1	0	5
73	Papel vision bond oficina blanco, con 500 hojas	Paquete	2	\$ 95.00	\$ 190.00	1	1	0	0	2
74	Pegamento Kola loka crazy 2 qrs.	Pieza	2	\$ 30.00	\$ 60.00	1	1	0	0	2
76	Perforadora de tres orificios pesaso triple gris	Pieza	1	\$ 120.00	\$ 120.00	4	0	0	0	4
78	Plia alcalina duracel blíster c/4 AAA	Pieza	8	\$ 115.00	\$ 920.00	4	0	4	0	8
79	Protector para hojas c/ceja perforada	Pieza	200	\$ 2.00	\$ 400.00	100	0	100	0	200
83	Repetidor de borrador blíster c/2	Blíster	1	\$ 89.90	\$ 89.90	1	0	0	0	1
85	Separador colorindex con 10 divisiones	Juego	5	\$ 50.00	\$ 250.00	2	2	1	0	5
86	Separador colorindex con 5 divisiones	Juego	4	\$ 48.00	\$ 192.00	5	0	0	0	5
89	Sobre bolsa tamaño carta amarillo 23x30.5	Pieza	4	\$ 2.50	\$ 10.00	4	0	0	0	4
90	Sobre bolsa tamaño oficina amarillo 24x36	Pieza	4	\$ 3.00	\$ 12.00	4	0	0	0	4
91	Cuchetas de plástico	Paquete	2	\$ 139.00	\$ 278.00	2	0	0	0	2
	Directorio telefónico tipo industrial Hazel	Paquete	4	\$ 12.00	\$ 48.00	4	0	0	0	4
	Paquete de plato pasteleri	Paquete	2	\$ 300.00	\$ 600.00	2	0	0	0	2
			2	\$ 28.00	\$ 28.00	2	0	0	0	2

T-1	T-2	T-3	T-4	Total
\$ 279.00	\$ 279.00	\$ -	\$ -	\$ 558.00
\$ 69.00	\$ -	\$ -	\$ -	\$ 69.00
\$ 14.00	\$ -	\$ -	\$ -	\$ 14.00
\$ 3.50	\$ 3.50	\$ 3.50	\$ 3.50	\$ 14.00
\$ 7.00	\$ -	\$ -	\$ -	\$ 7.00
\$ 11.20	\$ -	\$ -	\$ -	\$ 11.20
\$ 40.50	\$ -	\$ -	\$ -	\$ 40.50
\$ 27.00	\$ 27.00	\$ 27.00	\$ 27.00	\$ 108.00
\$ 69.80	\$ -	\$ -	\$ -	\$ 69.80
\$ 195.00	\$ -	\$ -	\$ -	\$ 195.00
\$ 219.00	\$ -	\$ -	\$ -	\$ 219.00
\$ 220.00	\$ -	\$ -	\$ -	\$ 220.00
\$ 478.00	\$ -	\$ -	\$ -	\$ 478.00
\$ 524.40	\$ -	\$ -	\$ -	\$ 524.40
\$ 350.00	\$ -	\$ -	\$ -	\$ 350.00
\$ 399.00	\$ -	\$ -	\$ -	\$ 399.00
\$ 39.90	\$ -	\$ -	\$ -	\$ 39.90
\$ 125.00	\$ -	\$ 125.00	\$ -	\$ 250.00
\$ 15.90	\$ -	\$ 15.90	\$ -	\$ 31.80
\$ 14.50	\$ -	\$ 14.50	\$ -	\$ 29.00
\$ -	\$ 69.00	\$ -	\$ 69.00	\$ 138.00
\$ 17.90	\$ -	\$ 17.90	\$ -	\$ 35.80
\$ 19.00	\$ -	\$ 19.00	\$ -	\$ 38.00
\$ 29.00	\$ -	\$ 29.00	\$ -	\$ 58.00
\$ 17.20	\$ -	\$ 17.20	\$ -	\$ 34.40
\$ 17.20	\$ -	\$ 17.20	\$ -	\$ 34.40
\$ 15.50	\$ -	\$ -	\$ -	\$ 15.50
\$ 159.00	\$ -	\$ 159.00	\$ -	\$ 318.00
\$ 39.80	\$ -	\$ -	\$ -	\$ 39.80
\$ 9.80	\$ -	\$ 9.80	\$ -	\$ 19.60
\$ 60.50	\$ 60.50	\$ 60.50	\$ 60.50	\$ 242.00
\$ 62.50	\$ -	\$ 62.50	\$ -	\$ 125.00
\$ -	\$ 59.90	\$ -	\$ -	\$ 59.90
\$ 7.00	\$ 7.00	\$ 7.00	\$ 7.00	\$ 28.00
\$ 15.00	\$ 15.00	\$ 15.00	\$ 15.00	\$ 60.00
\$ 7.00	\$ 7.00	\$ 7.00	\$ 7.00	\$ 28.00
\$ 79.00	\$ -	\$ -	\$ -	\$ 79.00
\$ 17.00	\$ -	\$ -	\$ -	\$ 17.00
\$ 29.00	\$ -	\$ -	\$ -	\$ 29.00
\$ 170.00	\$ 170.00	\$ 85.00	\$ -	\$ 425.00
\$ 95.00	\$ 95.00	\$ -	\$ -	\$ 190.00
\$ 30.00	\$ 30.00	\$ -	\$ -	\$ 60.00
\$ 120.00	\$ -	\$ -	\$ -	\$ 120.00
\$ 460.00	\$ -	\$ 460.00	\$ -	\$ 920.00
\$ 200.00	\$ -	\$ 200.00	\$ -	\$ 400.00
\$ 89.90	\$ -	\$ -	\$ -	\$ 89.90
\$ 100.00	\$ 100.00	\$ 50.00	\$ -	\$ 250.00
\$ 240.00	\$ -	\$ -	\$ -	\$ 240.00
\$ 10.00	\$ -	\$ -	\$ -	\$ 10.00
\$ 12.00	\$ -	\$ -	\$ -	\$ 12.00
\$ 278.00	\$ -	\$ -	\$ -	\$ 278.00
\$ 48.00	\$ -	\$ -	\$ -	\$ 48.00
\$ 600.00	\$ -	\$ -	\$ -	\$ 600.00
\$ 28.00	\$ -	\$ -	\$ -	\$ 28.00

Secretaría: UNIVERSIDAD POLITÉCNICA DE LA REGIÓN LAGUNA  
 Unidad Responsable: RECTORIA  
 Área: ADMINISTRATIVA  
 SIN NUMERO

PRESUPUESTACION

Código	Descripción	Unidad de Medida	Cantidad	Precio Unitario	Importe Total	T-1	T-2	T-3	T-4	Total
	Paquete de servilletas de 250	Paquete	2	\$ 10,00	\$ 20,00	1	0	1	0	2
	Redita metálica 30 cm ACME	Pieza	1	\$ 16,10	\$ 16,10	1	0	0	0	1
	Vasos desechables No. 10	Paquete	4	\$ 14,00	\$ 56,00	1	1	1	1	4
	<b>GASTO 21101</b>				\$ 9,000.00					
	Azúcar refinada 1 kg.	Bolsa	4	\$ 12,00	\$ 48,00	1	1	1	1	4
	Bolsa de café de grano 1 Kg.	Bolsa	2	\$ 50,00	\$ 100,00	1	0	1	0	2
	Caja de agua embotellada 600 ml con 24 U	Caja	4	\$ 65,50	\$ 262,00	1	1	1	1	4
	Caja de galletas Mayran	Caja	8	\$ 80,00	\$ 640,00	2	2	2	2	8
	Canasta de bienvenida para visitantes	Pieza	6	\$ 350,00	\$ 2,100,00	0	4	2	0	6
	Charola con refrescos de lata de 24 U. Coca-Cola	Charola	6	\$ 170,00	\$ 1,020,00	1	1	2	2	6
	Charolas de refrescos de lata Light 24 U.	Charola	2	\$ 340,00	\$ 680,00	1	0	0	1	2
	Charolas de refrescos de lata Light 24 U.	Caja	1	\$ 180,00	\$ 180,00	0	1	0	0	1
	Comidas para eventos Directivos	Servicio	93	\$ 200,00	\$ 18,600,00	23	23	23	24	93
	Crema para café en sobres con 200 U.	Caja	2	\$ 235,00	\$ 470,00	2	0	0	0	2
	Galletas de mantecquilla	Lata	2	\$ 70,00	\$ 140,00	1	1	0	0	2
	Sobres de azúcar splenda caja con 200 U.	Caja	2	\$ 60,00	\$ 120,00	1	0	1	0	2
	<b>GASTO 22104</b>				\$ 24,000.00					
	Difusión por diversos medios	Servicio	4	\$ 7,500.00	\$ 30,000.00	1	1	1	1	4
	<b>GASTO 38201</b>				\$ 30,000.00					
	Pasajes aéreos	Servicio	16	\$ 10,693.36	\$ 171,093.80	4	4	4	4	16
	<b>GASTO 37101</b>				\$ 171,093.80					
	Viáticos para asistir a reuniones de trabajo y Comisiones en las dependencias de Gobierno de Sabillo (Combustible, peaje, hospedaje y alimentación).	Servicio	33	\$ 2,000.00	\$ 66,000.00	9	8	8	8	33
	Viáticos para auditores (Transporte, alimentos y hospedaje).	Servicio	6	\$ 2,000.00	\$ 12,000.00	3	1	1	1	6
	Viáticos para reunión nacional de Rectores (Traslado, Alimento y Hospedaje).	Servicio	10	\$ 2,000.00	\$ 20,000.00	4	2	2	2	10
	Viáticos para las reuniones nacionales y comisiones académicas de la ANUP (Traslado, hospedaje y alimentación).	Servicio	11	\$ 2,000.00	\$ 22,000.00	5	2	2	2	11
	Viáticos para visitantes de campo (Hospedaje, boleto de avión, alimentación y traslados).	Servicio	5	\$ 2,000.00	\$ 10,000.00	2	1	1	1	5
	<b>37504</b>				\$ 138,000.00					
	Lona para eventos Institucionales	Pieza	2	\$ 350.00	\$ 700.00	1	0	1	0	2
	Obsequios para visitantes de campo	Pieza	12	\$ 290.00	\$ 3,480.00	3	3	3	3	12
	Cuotas de Organismos Locales, Nacionales e Internacionales.	SERVICIO	4	\$ 8,985.00	\$ 35,940.00	1	1	1	1	4
	<b>GASTO 33901</b>				\$ 40,000.00					
	<b>TOTAL</b>				\$ 404,093.80					

rea Solicitante: RECTORIA  
 Autorización: M.C. INELECIO MEDINA HERNÁNDEZ  
**SEDU**  
 SECRETARÍA DE EDUCACIÓN  
 Subsecretaría de Educación Superior  
 Universidad Politécnica de la Región Laguna  
 RECTORIA



PROGRAMA OPERATIVO ANUAL 2019. CLASIFICACION: ADMINISTRATIVO.

RESUMEN PRESUPUESTAL

UNIDAD RESPONSABLE:		PROGRAMACION PRESUPUESTAL												
RETORIA		RETORIA												
SUBUNIDAD RESPONSABLE:		RETORIA												
DESCRIPCIÓN DE LA FUNCIÓN:		CALENDARIO MENSUAL												
Dar cumplimiento a las disposiciones y acuerdos que normen la estructura y funcionamiento de la universidad, a través de una cultura de calidad, que garantice alcanzar los objetivos y metas que conllevan el logro de la misión y visión institucional.		JAN	FEB	MAR	ABR	MAY	JUN	JUL	AGO	SEP	OCT	NOV	DIC	
GASTO	DESCRIPCIÓN	IMPORTE	ENE	FEB	MAR	ABR	MAY	JUN	JUL	AGO	SEP	OCT	NOV	DIC
21101	Materiales, útiles y equipo menor de oficina	\$ 9,000.00	\$ 6,224.10			\$ 936.90			\$ 1,426.00			\$ 413.00		
22104	Productos alimenticios para personas	\$ 24,000.00	\$ 5,827.50			\$ 6,567.50			\$ 6,057.50			\$ 5,547.50		
36201	Difusión por radio, tv y otros medios para venta de servicios	\$ 30,000.00	\$ 7,500.00			\$ 7,500.00			\$ 7,500.00			\$ 7,500.00		
37101	Paseajes aéreos	\$ 171,093.80	\$ 42,773.45			\$ 42,773.45			\$ 42,773.45			\$ 42,773.45		
37504	Viáticos nacionales	\$ 130,000.00	\$ 46,000.00			\$ 28,000.00			\$ 28,000.00			\$ 28,000.00		
39901	Otros servicios generales	\$ 40,000.00	\$ 10,175.00			\$ 9,825.00			\$ 10,175.00			\$ 9,825.00		
<b>TOTAL</b>		\$ 404,093.80	\$ 118,500.05			\$ 95,802.85			\$ 95,931.95			\$ 94,058.95		

*[Handwritten Signature]*

Área Solicitante:  
M.C. INDALECIO MEDINA HERNÁNDEZ

Autorización:  
M.C. INDALECIO MEDINA HERNÁNDEZ



**SEDU**  
SECRETARÍA DE EDUCACIÓN  
Subsecretaría de Educación Superior  
Universidad Politécnica de la Región Laguna  
RECTORIA

PROGRAMA OPERATIVO ANUAL 2019 CLASIFICACION: ADMINISTRATIVO.

PEAA PROGRAMA ESTIMADO ANUAL DE ADQUISICIONES PARA SINTAD

Secretaría: UNIVERSIDAD POLITÉCNICA DE LA REGIÓN LAGUNA	Unidad Responsable: RECTORIA	Programación de Materiales				
AREA: ADMINISTRATIVA	SIN NUMERO					

Código	Descripción	Unidad de Medida	Cantidad	Precio Unitario	Importe Total	T-1	T-2	T-3	T-4	Total
2	Archivo colgante foldaflex carta c/25 verde	Paquete	2	\$ 279.00	\$ 558.00	1	1	0	0	2
9	Block de taquigrafía	Pieza	1	\$ 69.00	\$ 69.00	1	0	0	0	1
12	Bolígrafo bic p/medio azul	Pieza	4	\$ 3.50	\$ 14.00	4	0	0	0	4
13	Bolígrafo bic p/medio negro	Pieza	4	\$ 3.50	\$ 14.00	1	1	1	1	4
14	Bolígrafo bic p/medio rojo	Pieza	2	\$ 3.50	\$ 7.00	2	0	0	0	2
15	Borrador p/ pintarrón vinci	Pieza	1	\$ 11.20	\$ 11.20	1	0	0	0	1
16	Broche p/archivo 8 mm ACCO	Caja	1	\$ 40.50	\$ 40.50	1	0	0	0	1
17	Caja p/archivo de cartón carta	Pieza	4	\$ 27.00	\$ 108.00	1	1	1	1	4
19	Carpeta de tres argollas 1"	Pieza	2	\$ 34.90	\$ 69.80	2	0	0	0	2
20	Carpeta de tres argollas 1.5"	Pieza	3	\$ 65.00	\$ 195.00	3	0	0	0	3
21	Carpeta de tres argollas 2"	Pieza	3	\$ 73.00	\$ 219.00	3	0	0	0	3
22	Carpeta de tres argollas 3"	Pieza	2	\$ 110.00	\$ 220.00	2	0	0	0	2
23	Carpeta de tres argollas 4"	Pieza	3	\$ 239.00	\$ 717.00	2	0	0	1	3
24	Carpeta de tres argollas 5"	Pieza	2	\$ 262.20	\$ 524.40	2	0	0	0	2
29	Cartulina opalina carta c/100 blanco	Paquete	2	\$ 175.00	\$ 350.00	2	0	0	0	2
32	Charola acrílica de tres niveles carta	Pieza	1	\$ 399.00	\$ 399.00	1	0	0	0	1
33	Chincheta ACCO caja c/100 v/colores	Caja	1	\$ 39.90	\$ 39.90	1	0	0	0	1
35	Cinta mágica scotch 24x65	Pieza	2	\$ 125.00	\$ 250.00	1	0	1	0	2
36	Cinta p/empaque canela 48x50	Pieza	2	\$ 15.90	\$ 31.80	1	0	1	0	2
37	Cinta p/empaque transparente 48x50	Pieza	2	\$ 14.50	\$ 29.00	1	0	1	0	2
41	Clips estándar #2 ACCO caja c/100	Caja	2	\$ 69.00	\$ 138.00	0	1	0	1	2
44	Corrector pluma 8 ml.	Paquete	2	\$ 17.90	\$ 35.80	1	0	1	0	2
45	Cuaderno profesional de raya	Pieza	2	\$ 19.00	\$ 38.00	1	0	1	0	2
48	Etiqueta adhesiva Janel no. 1, 9x13	Paquete	2	\$ 29.00	\$ 58.00	1	0	1	0	2
49	Etiqueta adhesiva Janel no. 20	Paquete	2	\$ 17.20	\$ 34.40	1	0	1	0	2
50	Etiqueta adhesiva Janel no. 6, 13x38	Paquete	2	\$ 17.20	\$ 34.40	1	0	1	0	2
51	Exacto blister de plástico chico	Pieza	1	\$ 15.50	\$ 15.50	1	0	0	0	1
54	Folder econofile carta crema caja c/100 piezas MEMBR	caja	2	\$ 159.00	\$ 318.00	1	0	1	0	2
56	Grapas estándar pilot #400 caja	Caja	2	\$ 19.90	\$ 39.80	2	0	0	0	2
57	Lapicero p. 0.5m	Pieza	2	\$ 9.80	\$ 19.60	1	0	1	0	2
59	Lápiz adhesivo Pritt 40g.	Pieza	4	\$ 60.50	\$ 242.00	1	1	1	1	4
60	Lápiz de madera #2 mediano MEMBERETADO	Pieza	50	\$ 2.50	\$ 125.00	25	0	25	0	50
61	Libro florete para actas #4 forma francesa	Pieza	1	\$ 59.90	\$ 59.90	0	1	0	0	1
63	Marcador fluorescente PELIKAN amarillo	Pieza	3	\$ 7.00	\$ 21.00	1	1	1	0	3
65	Marcador fluorescente PELIKAN naranja	Pieza	3	\$ 15.00	\$ 45.00	1	1	1	0	3
67	Marcador fluorescente PELIKAN verde	Pieza	3	\$ 7.00	\$ 21.00	1	1	1	0	3
68	Marcador para pizarron magistral 830-4 azor estuche c/	Estuche	1	\$ 79.00	\$ 79.00	1	0	0	0	1
69	Marcador permanente Signal azor fino negro	Pieza	1	\$ 17.00	\$ 17.00	1	0	0	0	1
70	Navaja p/exacto chico tubo con 10 piezas	Tubo	1	\$ 29.00	\$ 29.00	1	0	0	0	1
73	Papel vision bond carta blanco, con 500 hojas	Paquete	5	\$ 85.00	\$ 425.00	2	2	1	0	5
74	Papel vision bond oficio blanco, con 500 hojas	Paquete	2	\$ 95.00	\$ 190.00	1	1	0	0	2
76	Pegamento Kola loka krazy 2 grs.	Pieza	2	\$ 30.00	\$ 60.00	1	1	0	0	2
78	Perforadora de tres orificios pegaso triple gris	Pieza	1	\$ 120.00	\$ 120.00	1	0	0	0	1
79	Pila alcalina duracel blister c/4 AAA	Pieza	8	\$ 115.00	\$ 920.00	4	0	4	0	8
83	Protector para hojas c/ceja perforada	Pieza	200	\$ 2.00	\$ 400.00	100	0	100	0	200
85	Repuesto de borrador blister c/2	Blister	1	\$ 89.90	\$ 89.90	1	0	0	0	1
86	Separador colorindex con 10 divisiones	Juego	5	\$ 50.00	\$ 250.00	2	2	1	0	5
89	Separador colorindex con 5 divisiones	Juego	5	\$ 48.00	\$ 240.00	5	0	0	0	5
90	Sobre bolsa tamaño carta amarillo 23x30.5	Pieza	4	\$ 2.50	\$ 10.00	4	0	0	0	4
91	Sobre bolsa tamaño oficio amarillo 24x36	Pieza	4	\$ 3.00	\$ 12.00	4	0	0	0	4
	Carpeta colgante Fodaflex/Carta C/25 IRSA	Paquete	2	\$ 139.00	\$ 278.00	2	0	0	0	2
	Cucharas de plástico	Paquete	4	\$ 12.00	\$ 48.00	4	0	0	0	4
	Directorio telefónico tipo industrial Hazel	Pieza	2	\$ 300.00	\$ 600.00	2	0	0	0	2
	Paquete de plato pastelero	Paquete	2	\$ 14.00	\$ 28.00	2	0	0	0	2
	Paquete de servilletas de 250	Paquete	2	\$ 10.00	\$ 20.00	1	0	1	0	2
	Regla metálica 30 cm ACME	Pieza	1	\$ 16.10	\$ 16.10	1	0	0	0	1
	Vasos desechables No. 10	Paquete	4	\$ 14.00	\$ 56.00	1	1	1	1	4
<b>GASTO 21101</b>					<b>\$ 9,000.00</b>					
	Azúcar refinada 1 kg.	Bolsa	4	\$ 12.00	\$ 48.00	1	1	1	1	4
	Bolsa de café de grano 1 Kg.	Bolsa	2	\$ 50.00	\$ 100.00	1	0	1	0	2
	Caja de agua embotellada 600 Ml con 24 U	Caja	4	\$ 65.50	\$ 262.00	1	1	1	1	4
	Caja de galletas Mayran	Caja	8	\$ 80.00	\$ 640.00	2	2	2	2	8
	Canasta de bienvenida para visitantes	Pieza	6	\$ 350.00	\$ 2,100.00	0	4	2	0	6
	Charola con refrescos de lata de 24 U. Coca-Cola	Charola	6	\$ 170.00	\$ 1,020.00	1	1	2	2	6
	Charola de refresco de sabor de 24 U.	Charola	2	\$ 170.00	\$ 340.00	1	0	0	1	2
	Charolas de refrescos de lata Light 24 U.	Caja	1	\$ 160.00	\$ 160.00	0	1	0	0	1
	Comidas para eventos Directivos	Servicio	93	\$ 200.00	\$ 18,600.00	23	23	23	24	93

<b>Secretaría:</b> UNIVERSIDAD POLITÉCNICA DE LA REGIÓN LAGUNA	<b>Unidad Responsable:</b> RECTORIA	<b>Programación de Materiales</b>
<b>AREA: ADMINISTRATIVA</b>	<b>SIN NUMERO</b>	

Código	Descripción	Unidad de Medida	Cantidad	Precio Unitario	Importe Total	T-1	T-2	T-3	T-4	Total
	Crema para café en sobres con 200 U.	Caja	2	\$ 235.00	\$ 470.00	2	0	0	0	2
	Galletas de mantequilla	Lata	2	\$ 70.00	\$ 140.00	1	0	1	0	2
	Sobres de azúcar splenda caja con 200 U.	Caja	2	\$ 60.00	\$ 120.00	1	0	1	0	2
<b>GASTO 22104</b>					<b>\$ 24,000.00</b>					
	Difusión por diversos medios	Servicio	4	\$ 7,500.00	\$ 30,000.00	1	1	1	1	4
<b>GASTO 36201</b>					<b>\$ 30,000.00</b>					
	Pasajes aéreos	Servicio	16	\$ 10,693.36	\$ 171,093.80	4	4	4	4	16
<b>GASTO 37101</b>					<b>\$ 171,093.80</b>					
	Viáticos para asistir a reuniones de trabajo y Comisiones en las dependencias de de Gobierno de Saltillo (Combustible, peaje, hospedaje y alimentación).	Servicio	33	\$ 2,000.00	\$ 66,000.00	9	8	8	8	33
	Viáticos para auditores (Transporte, alimentos y hospedaje).	Servicio	6	\$ 2,000.00	\$ 12,000.00	3	1	1	1	6
	Viáticos para reunión nacional de Rectores (Traslado, Alimento y Hospedaje).	Servicio	10	\$ 2,000.00	\$ 20,000.00	4	2	2	2	10
	Viáticos para las reuniones nacionales y comisiones académicas de la ANUP (Traslado, hospedaje y alimentación).	Servicio	11	\$ 2,000.00	\$ 22,000.00	5	2	2	2	11
	Viáticos para visitantes de campo (Hospedaje, boleto de avión, alimentación y traslados).	Servicio	5	\$ 2,000.00	\$ 10,000.00	2	1	1	1	5
<b>37504</b>					<b>\$ 130,000.00</b>					
	Lona para eventos Institucionales	Pieza	2	\$ 350.00	\$ 700.00	1	0	1	0	2
	Obsequios para visitantes de campo	Pieza	12	\$ 280.00	\$ 3,360.00	3	3	3	3	12
	Cuotas de Organismos Locales, Nacionales e Internacionales.	SERVICIO	4	\$ 8,985.00	\$ 35,940.00	1	1	1	1	4
<b>GASTO 33901</b>					<b>\$ 40,000.00</b>					
					<b>\$ 404,093.80</b>					

Area Solicitante:

Autorización:

**SEDU**  
SECRETARÍA DE EDUCACIÓN  
Subsecretaría de Educación Superior  
Universidad Politécnica de la Región Laguna  
RECTORIA



**PROGRAMA OPERATIVO ANUAL 2019. CLASIFICACIÓN:**



DESCRIPCIÓN DEL PROYECTO	
<b>UNIDAD RESPONSABLE:</b> Administración y Finanzas	<b>SUBUNIDAD RESPONSABLE:</b> Recursos Humanos
OBJETIVO:	
Diagnosticar e implementar las necesidades de capacitación al personal de la Institución, con el fin de desarrollar y/o actualizar sus conocimientos, aptitudes y destrezas que fortalezcan su trabajo, y pueda así contribuir con el más alto nivel al desempeño de las actividades que tiene encomendadas, y a su vez contribuir a la mejora del ambiente laboral en la Institución. Pago de prestaciones laborales.	
DESCRIPCIÓN DE LA FUNCION (ES):	
Programar las acciones de capacitación conforme a las necesidades de la Institución, a fin de cubrir los requerimientos de cada una de las áreas que la integran. Cálculo y pago de obligaciones laborales.	

<b>Área Solicitante:</b> C.P. Yahaira Elizabeth Aranda de la Cruz.		<b>Autorización:</b> 
C.P. Yahaira Elizabeth Aranda de la Cruz, <del>Recursos Humanos</del> Subsecretaría de Educación Superior Universidad Politécnica de la Región Laguna ADMINISTRACIÓN Y FINANZAS		C.P. Fernando Martínez Leañós, Director de Administración y Finanzas



**PROGRAMA OPERATIVO ANUAL 2019. CLASIFICACIÓN:**

ELEMENTOS PROGRAMÁTICOS		CALENDARIO TRIMESTRAL			
UNIDAD RESPONSABLE:	SUBUNIDAD RESPONSABLE:	META			
Administración y Finanzas		I	II	III	IV
<b>OBJETIVO:</b>					
Diagnosticar e implementar las necesidades de capacitación al personal de la Institución, con el fin de desarrollar y/o actualizar sus conocimientos, aptitudes y destrezas que fortalezca su trabajo, y pueda así contribuir con el más alto nivel al desempeño de las actividades que tiene encomendadas, y a su vez contribuir a la mejora del ambiente laboral en la Institución.					
Cálculo y pago de obligaciones laborales de los trabajadores		100%	50%	75%	100%
Cálculo y pago de obligaciones laborales de los trabajadores, así como sus trámites		100%	50%	75%	100%
<b>DESCRIPCIÓN DE SUBFUNCIONES</b>					
<b>Diagnóstico e implementación de las Necesidades de Capacitación</b>					
Diagnóstico de las Necesidades de Capacitación		100%	100%		
Elaboración del Plan Anual de Capacitación		100%	100%		
Implementación del Programa de Capacitación		100%	25%	75%	100%
<b>Evaluación para el Personal de la Institución</b>					
Evaluación Administrativa y Docente		100%	25%	75%	100%
Ambiente Laboral		100%	25%	75%	100%
Evaluación 360°		100%	50%	75%	50%
Análisis de Resultados		100%	25%	75%	100%
Aplicación de acciones de mejora		100%		100%	
Capacitación de Acreditación de Programas Educativos		100%	100%		
Concientización sobre el Sistema de Gestión de Calidad SGC		100%	100%		
Capacitación Auditores Internos para el SGC		100%	100%		
Capacitación Contabilidad Gubernamental		100%	100%		
Capacitación CompraNet		100%	100%		
Capacitación Actualización Fiscal		100%	100%		
Capacitación Actualización IMSS		100%	100%		
Capacitación Actualización Nóminas		100%	100%		
Capacitación Técnicas avanzadas de primeros auxilios		100%	100%		
Capacitación en Seguridad e Higiene		100%	100%		
<b>Eventos</b>					
Día de las Madres		100%	100%		
Día del Maestro		100%	100%		
Día de la secretaria		100%		100%	
Open House		100%		100%	
Cierre de año		100%			100%
Varios eventos		100%	25%	75%	100%
<b>Viajes</b>					
Viajes en el País		100%	25%	75%	100%

**Area Solicitante:**  **Autorización:** 

C.P. Yahaira Elizabeth Aranda de la Cruz, Recursos Humanos  
 SECRETARÍA DE EDUCACIÓN  
 Secretaría de Educación Superior  
 Universidad Politécnica de la Región Laguna  
 EDUCACIÓN Y FINANZAS  
 C.P. Fernando Martínez Leños, Director de Administración y Finanzas







PROGRAMA OPERATIVO ANUAL 2019. CLASIFICACION: ADMINISTRATIVO.

CALCULO PRESUPUESTAL

Secretaría:	UNIVERSIDAD POLITÉCNICA DE LA REGIÓN LAGUNA	Unidad Responsable:	RECTORIA
Área:	ADMINISTRATIVA	SIN NUMERO	

Código	Descripción	Unidad de Medida	Cantidad	Precio Unitario	Importe Total	PRESUPUESTACION					Total
						T-1	T-2	T-3	T-4	Total	
113	Salario base		33	\$ 580,569.33	\$ 6,966,832.00	3	3	3	3	3	12
133	Prima vacacional, semestral y de fin de año		12	\$ 83,300.17	\$ 1,023,602.00	3	3	3	3	3	12
141	Acreditación de similitud social		12	\$ 89,388.32	\$ 1,096,667.00	3	3	3	3	3	12
142	Acreditación a Fondos de vivienda		12	\$ 81,793.50	\$ 1,001,522.00	3	3	3	3	3	12
143	Acreditación al sistema para el estiro		12	\$ 13,317.42	\$ 159,809.00	3	3	3	3	3	12
159	Otras prestaciones sociales y académicas		12	\$ 62,259.35	\$ 787,112.00	3	3	3	3	3	12
	<b>GASTO 14301</b>				\$ 607,655.00						
	<b>GASTO 16901</b>				\$ 9,000.00						
	Alimentos evento día de la madre	Alimentos	1	\$ 9,000.00	\$ 9,000.00	0	1	0	0	1	1
	Alimentos evento día de la secretaría	Alimentos	1	\$ 9,000.00	\$ 9,000.00	0	1	0	0	1	1
	Alimentos evento día del maestro	Alimentos	1	\$ 9,000.00	\$ 9,000.00	0	1	0	0	1	1
	Alimentos evento copen house	Alimentos	1	\$ 9,000.00	\$ 9,000.00	0	1	0	0	1	1
	Alimentos evento Pezada UPRL	Alimentos	1	\$ 8,000.00	\$ 8,000.00	0	1	0	0	1	1
	Alimentos eventos varios	Alimentos	8	\$ 1,000.00	\$ 8,000.00	2	2	2	2	8	8
	Uniformes personal de nuevo ingreso	Piensa	4	\$ 1,000.00	\$ 4,000.00	1	1	1	1	4	4
	<b>GASTO 22104</b>				\$ 56,000.00						
	Uniformes administrativos		1	\$ 18,000.00	\$ 18,000.00	0	0	1	0	1	1
	<b>GASTO 27101</b>				\$ 13,000.00						
	Consultación CompañíaNet	Servicio	2	\$ 5,000.00	\$ 10,000.00	2	0	0	0	2	2
	Consultación Actualización Fiscal	Servicio	2	\$ 4,500.00	\$ 9,000.00	2	0	0	0	2	2
	Capacitación Actualización INSS	Servicio	1	\$ 4,500.00	\$ 4,500.00	1	0	0	0	1	1
	Capacitación Actualización Normas	Servicio	2	\$ 9,000.00	\$ 18,000.00	2	0	0	0	2	2
	Capacitación Auditorías Internas para el SGC	Servicio	2	\$ 7,000.00	\$ 14,000.00	2	0	0	0	2	2
	Capacitación Técnicas avanzadas de primeros auxilios	Servicio	1	\$ 4,500.00	\$ 4,500.00	0	1	0	0	1	1
	Capacitación en Seguridad e Higiene	Servicio	1	\$ 3,000.00	\$ 3,000.00	0	1	0	0	1	1
	<b>CURSO PRESERVACION Y REPARACION BASICA DE LIBROS EN BIBLIOTECAS</b>	Servicio	2	\$ 5,750.00	\$ 11,500.00	2	0	0	0	2	2
	<b>CURSO PRESTACION DE SERVICIOS BIBLIOTECARIOS</b>	Servicio	2	\$ 5,750.00	\$ 11,500.00	2	0	0	0	2	2
	curso de capacitación en marketing digital	servicio	1	\$ 5,000.00	\$ 5,000.00	0	1	0	0	1	1
	curso de diseño editorial y impresión	servicio	1	\$ 2,000.00	\$ 2,000.00	0	0	1	0	1	1
	<b>GASTO 33401</b>				\$ 94,000.00						
	Vitrines	Servicio	4	\$ 3,750.00	\$ 15,000.00	1	1	1	1	4	4
	<b>GASTO 37504</b>				\$ 144,000.00						
	ISN	Impuestos	12	\$ 12,000.00	\$ 144,000.00	3	3	3	3	12	12
	<b>TOTAL</b>				\$ 10,417,000.00						

rea Solicitante: C.P. Yuliana Elizaveth de la Cruz, Recursos Humanos

Autorización: C.P. FERNANDO MARTINEZ LEANOS



**SEDU**  
SECRETARIA DE EDUCACIÓN  
Subsecretaría de Educación Superior  
Universidad Politécnica de la Región Laguna  
ADMINISTRACION Y FINANZAS

*[Handwritten Signature]*



PROGRAMA OPERATIVO ANUAL 2019. CLASIFICACION: ADMINISTRATIVO.

RESUMEN PRESUPUESTAL

UNIDAD RESPONSABLE:		PROGRAMACION PRESUPUESTAL												SUBUNIDAD RESPONSABLE:		
DESCRIPCIÓN DE LA FUNCION:		CALENDARIO MENSUAL														
GASTO	DESCRIPCIÓN	IMPORTE	ENE/FEB	MAR	ABR/MAY	JUN	JUL/AGO	SEP	OCT/NOV	DIC						
11301	Sueldo base al personal permanente	\$ 6,966,832.00		\$ 1,741,708.00		\$ 1,741,708.00		\$ 1,741,708.00		\$ 1,741,708.00		\$ 1,741,708.00		\$ 1,741,708.00		\$ 1,741,708.00
13201	Primas de vacaciones, dominical y gratificación de fin de año	\$ 1,023,602.00		\$ 255,900.50		\$ 255,900.50		\$ 255,900.50		\$ 255,900.50		\$ 255,900.50		\$ 255,900.50		\$ 255,900.50
14101	Aportación de Seguridad social	\$ 1,036,667.00		\$ 259,166.75		\$ 259,166.75		\$ 259,166.75		\$ 259,166.75		\$ 259,166.75		\$ 259,166.75		\$ 259,166.75
14201	Aportación a Fondo de vivienda	\$ 399,522.00		\$ 99,880.50		\$ 99,880.50		\$ 99,880.50		\$ 99,880.50		\$ 99,880.50		\$ 99,880.50		\$ 99,880.50
14301	Aportación al sistema para el retiro	\$ 159,809.00		\$ 39,952.25		\$ 39,952.25		\$ 39,952.25		\$ 39,952.25		\$ 39,952.25		\$ 39,952.25		\$ 39,952.25
15901	Otras prestaciones sociales y económicas	\$ 507,595.00		\$ 126,898.75		\$ 126,898.75		\$ 126,898.75		\$ 126,898.75		\$ 126,898.75		\$ 126,898.75		\$ 126,898.75
22104	Alimentos para personas	\$ 56,000.00		\$ 3,000.00		\$ 3,000.00		\$ 3,000.00		\$ 3,000.00		\$ 3,000.00		\$ 3,000.00		\$ 3,000.00
27101	Vestuario y uniformes	\$ 18,000.00		\$ -		\$ -		\$ -		\$ -		\$ -		\$ -		\$ -
33401	Servicios de capacitación	\$ 84,000.00		\$ 74,000.00		\$ 8,000.00		\$ 8,000.00		\$ 8,000.00		\$ 8,000.00		\$ 8,000.00		\$ 8,000.00
37504	Viáticos nacionales	\$ 15,000.00		\$ 3,750.00		\$ 3,750.00		\$ 3,750.00		\$ 3,750.00		\$ 3,750.00		\$ 3,750.00		\$ 3,750.00
39801	Impuesto sobre nómina	\$ 144,000.00		\$ 36,000.00		\$ 36,000.00		\$ 36,000.00		\$ 36,000.00		\$ 36,000.00		\$ 36,000.00		\$ 36,000.00
<b>TOTAL</b>		<b>#####</b>		<b>\$ 2,640,256.75</b>		<b>\$ 2,592,256.75</b>		<b>\$ 2,604,256.75</b>		<b>\$ 2,604,256.75</b>		<b>\$ 2,604,256.75</b>		<b>\$ 2,574,256.75</b>		<b>\$ 2,574,256.75</b>

SEDU  
SECRETARÍA DE EDUCACIÓN  
Subsecretaría de Educación Superior  
Universidad Politécnica de la Región Laguna  
ADMINISTRACIÓN Y FINANZAS




Area Solicitudes  
RECURSOS HUMANOS


AutORIZACIÓN:  
ADMINISTRACIÓN Y FINANZAS



PROGRAMA OPERATIVO ANUAL 2019. CLASIFICACION:  
PEAA PROGRAMA ESTIMADO ANUAL DE ADQUISICIONES PARA SINTAD

Secretaría: UNIVERSIDAD POLITÉCNICA DE LA REGIÓN LAGUNA		Unidad Responsable: RECTORIA		Programación de Materiales									
AREA: ADMINISTRATIVA		SIN NUMERO											
Código	Descripción	Unidad de Medida	Cantidad	Precio Unitario	Importe Total	T-1	T-2	T-3	T-4	Total			
113	Sueldo base		12	\$ 560,569.33	\$ 6,966,832.00		3	3	3	3			
132	Prima vacacional, dominical y de fin de año		12	\$ 85,300.17	\$ 1,023,602.00		3	3	3	3			
141	Aportaciones de seguridad social		12	\$ 86,388.92	\$ 1,033,602.00		3	3	3	3			
142	Aportaciones a Fondos de vivienda		12	\$ 33,293.50	\$ 399,522.00		3	3	3	3			
143	Aportaciones al Sistema para el cefiro		12	\$ 13,317.42	\$ 159,809.00		3	3	3	3			
159	Otras prestaciones sociales y rescandidos		12	\$ 42,299.58	\$ 507,595.00		3	3	3	3			
	<b>GASTO 11301</b>				\$ 9,000.00	0	1	0	0	1			
	Alimentos evento día de la madre	Alimentos	1	\$ 9,000.00	\$ 9,000.00		0	1	0	1			
	Alimentos evento día de la secretaría	Alimentos	1	\$ 9,000.00	\$ 9,000.00		0	1	0	1			
	Alimentos evento día del maestro	Alimentos	1	\$ 9,000.00	\$ 9,000.00		0	1	0	1			
	Alimentos evento open house	Alimentos	1	\$ 9,000.00	\$ 9,000.00		0	1	0	1			
	Alimentos evento Posada UPRL	Alimentos	1	\$ 8,000.00	\$ 8,000.00		0	0	1	1			
	Alimentos eventos varios	Alimentos	8	\$ 1,000.00	\$ 8,000.00		2	2	2	8			
	Uniformes personal de nuevo ingreso	Pieza	4	\$ 1,000.00	\$ 4,000.00		1	1	1	4			
	<b>GASTO 22104</b>				\$ 18,000.00		0	0	1	1			
	Uniformes administrativos		1	\$ 18,000.00	\$ 18,000.00		0	0	1	1			
	<b>GASTO 27101</b>				\$ 10,000.00		2	0	0	2			
	Capacitación CompraNet	Servicio	2	\$ 5,000.00	\$ 10,000.00		2	0	0	2			
	Capacitación Actualización Fiscal	Servicio	2	\$ 4,500.00	\$ 9,000.00		2	0	0	2			
	Capacitación Actualización IMSS	Servicio	1	\$ 4,500.00	\$ 4,500.00		1	0	0	1			
	Capacitación Actualización Nóminas	Servicio	2	\$ 4,500.00	\$ 9,000.00		2	0	0	2			
	Capacitación Auditores Internos para el SGC	Servicio	2	\$ 7,000.00	\$ 14,000.00		2	0	0	2			
	Capacitación Técnicas avanzadas de primeros auxilios	Servicio	1	\$ 4,500.00	\$ 4,500.00		1	0	0	1			
	Capacitación en Seguridad e Higiene	Servicio	1	\$ 3,000.00	\$ 3,000.00		0	1	0	1			
	CURSO PRESERVACIÓN Y REPARACIÓN BÁSICA DE LIBROS EN BIBLIOTECAS	Servicio	2	\$ 5,750.00	\$ 11,500.00		2	0	0	2			
	CURSO PRESTACION DE SERVICIOS BIBLIOTECARIOS	Servicio	2	\$ 5,750.00	\$ 11,500.00		2	0	0	2			
	curso de capacitación en marketing digital	servicio	1	\$ 5,000.00	\$ 5,000.00		0	1	0	1			
	curso de diseño editorial y impresión	servicio	1	\$ 2,000.00	\$ 2,000.00		0	0	1	1			
	<b>GASTO 33401</b>				\$ 84,000.00		1	1	1	4			
	Viáticos	Servicio	4	\$ 3,750.00	\$ 15,000.00		1	1	1	4			
	<b>GASTO 37504</b>				\$ 144,000.00		3	3	3	12			
	ISN	Impuestos	12	\$ 12,000.00	\$ 144,000.00		3	3	3	12			
	<b>GASTO 39901</b>				\$ 144,000.00								
	<b>TOTAL</b>				\$ 10,211,927.00								



Area Solicitante:  **SECRETARÍA DE EDUCACIÓN**  
 RECURSOS HUMANOS Subsecretaría de Educación Superior  
 Universidad Politécnica de la Región Laguna  
 ADMINISTRACION Y FINANZAS

Autorización:  ADMINISTRACION Y FINANZAS



**PROGRAMA OPERATIVO ANUAL 2019. CLASIFICACION: ACADÉMICO, SERVICIOS ESCOLARES**

<b>DESCRIPCIÓN DEL PROYECTO</b>	
<b>UNIDAD RESPONSABLE:</b>	<b>SUBUNIDAD RESPONSABLE:</b>
RECTORÍA	SERVICIOS ESCOLARES
<b>OBJETIVO:</b>	
OFRECER SERVICIOS CON CALIDAD A LA COMUNIDAD UNIVERSITARIA, MANTENER ACTUALIZADO EL SISTEMA DE INFORMACIÓN ELECTRÓNICA PARA CONTROL ESCOLAR Y MANTENER SATISFACCIÓN DE LOS CLIENTES DE SERVICIOS ESCOLARES.	
<b>DESCRIPCIÓN DE LA FUNCION (ES):</b>	
INSCRIPCIONES Y REINSCRIPCIONES, INTEGRACIÓN DE EXPEDIENTES, IMPRESIÓN Y RESGUARDO DE CALIFICACIONES, ELABORACIÓN DE REPORTES, ELABORACIÓN DE CONSTANCIAS, BAJAS DE ALUMNOS, REFRENDO DE CREDENCIALES, TITULACIÓN, PARTICIPACIÓN EN REUNIONES DE MANDOS MEDIOS Y SUPERIORES, ELABORACIÓN DEL POA.	

<b>Área Solicitante:</b> SERVICIOS ESCOLARES	<b>Autorización:</b> RECTORÍA
 ING SILVIA A. MURUAGA TORRES	 DR, INDALECIO MEDINA HERNANDEZ



SEDU  
 SUBSECRETARÍA DE EDUCACIÓN SUPERIOR  
 UNIVERSIDAD POLITÉCNICA  
 DE LA REGIÓN LAGUNA  
 DEPTO. DE SERVICIOS ESCOLARES



PROGRAMA OPERATIVO ANUAL 2019. CLASIFICACION: ACADÉMICO, SERVICIOS ESCOLARES

UNIDAD RESPONSABLE:	ELEMENTOS PROGRAMÁTICOS			
	SUBUNIDAD RESPONSABLE:			
RECTORIA	SERVICIOS ESCOLARES			
OBJETIVO:	OFRECER SERVICIOS CON CALIDAD A LA COMUNIDAD UNIVERSITARIA, MANTENER ACTUALIZADO EL SISTEMA DE INFORMACIÓN ELECTRÓNICA PARA CONTROL ESCOLAR Y MANTENER SATISFACCIÓN DE LOS CLIENTES DE SERVICIOS ESCOLARES			
DESCRIPCIÓN DE SUBFUNCIONES	META	CALENDARIO TRIMESTRAL		
		I	II	III
<b>INSCRIPCIONES Y REINSCRIPCIONES</b>				
INSCRIPCIONES DE NUEVO INGRESO	100%	15%	70%	100%
INSCRIPCIONES DE REINGRESO	100%	33%	66%	100%
INTEGRACIÓN DE EXPEDIENTES DE NUEVO INGRESO	100%	15%	100%	100%
ACTUALIZACIÓN DE ARCHIVOS DE CONCENTRACIÓN	100%	33%	66%	100%
<b>CALIFICACIONES</b>				
PERIODO DE EVALUACIONES	100%	33%	66%	100%
IMPRESIÓN Y RESGUARDO DE CALIFICACIONES POR PERIODO	100%	33%	66%	100%
REGISTRO DE BAJAS	100%	33%	66%	100%
<b>REPORTES</b>				
ELABORACIÓN DE ESTADÍSTICA BÁSICA (MATRÍCULA, MATRÍCULA NUEVO INGRESO, APROVECHAMIENTO)	100%	33%	66%	100%
ELABORACIÓN DE ESTADÍSTICA 911	100%	33%	66%	100%
ELABORACIÓN DE INFORME CUATRIMESTRAL	100%	33%	66%	100%
<b>CRÉDENCIALES</b>				
REFRENDO DE CRÉDENCIALES	100%	33%	66%	100%
<b>CONSTANCIAS</b>				
ELABORACIÓN DE CONSTANCIAS	100%	33%	66%	100%
<b>TITULACION</b>				
ELABORACIÓN DE CERTIFICADOS DE ESTUDIO	100%	33%	66%	100%
ELABORACIÓN DE ACTA DE EXENCIÓN DE EXAMEN PROFESIONAL	100%	33%	66%	100%
ELABORACIÓN DE TÍTULOS	100%	33%	66%	100%
REGISTRO DE TÍTULOS Y EXPEDICIÓN DE CEDULAS (Egresados que soliciten el trámite)	100%	33%	66%	100%
INTEGRACIÓN DE EXPEDIENTES DE TRÁMITES DE TITULACIÓN PARA DGP E ICP (Egresados que soliciten el trámite)	100%	33%	66%	100%
<b>REUNIONES</b>				
PARTICIPAR EN REUNIONES DE MANDOS MEDIOS Y SUPERIORES	100%	33%	66%	100%
<b>POA</b>				
ELABORACIÓN DEL POA DEL DEPARTAMENTO	100%	33%	66%	100%

Área Solicitante: SERVICIOS ESCOLARES

ING SILVIA A MURUAGA TORRES

RECIBIDA

DR. INDALIZO MEDINA HERNÁNDEZ



SUBSECRETARÍA DE EDUCACIÓN SUPERIOR  
UNIVERSIDAD POLITÉCNICA  
DE LA REGIÓN LAGUNA  
DEPTO. DE SERVICIOS ESCOLARES




PROGRAMA OPERATIVO ANUAL 2019. CLASIFICACION: ACADÉMICO, SERVICIOS ESCOLARES

CALCULO DE MATERIALES

Secretaría:	Unidad Responsable: SERVICIOS ESCOLARES
AREA: RECTORÍA	SIN NUMERO

Código	Descripción	Unidad de Medida	Cantidad	Precio Unitario	Importe Total	T-1	T-2	T-3	T-4	Total
N/A	Formatos de Beja en papel químico original y 2 copias (blanco, rosa y verde)	Pieza	500	\$ 2.00	\$ 1,000.00	500				500
N/A	Formato de No Adeudo papel químico original y dos copias (blanco, verde y rosa)	Pieza	500	\$ 2.00	\$ 1,000.00	500				500
N/A	Formatos de Carta Compromiso de Entrega de Documentos con Formato de Recepción de Papelería en papel químico original y 1 copia (blanco y rosa) SIN FOLIO.	Pieza	1000	\$ 2.00	\$ 2,000.00	1000				1000
N/A	Viáticos	servicio	7	\$ 2,142.86	\$ 15,000.00	2	1	2	2	7
N/A	Títulos tamaño 25 x 35 en cartulina Buff Graffer	Pieza	238	\$ 250.02	\$ 59,505.00	200	38	0		238
N/A	Hojas Base tamaño Carta en papel Neenah	Pieza	236	\$ 20.00	\$ 4,720.00	236	0	0	0	236
N/A	Hojas Base tamaño Oficio en papel Neenah	Pieza	235	\$ 25.00	\$ 5,875.00	235	0	0	0	235
N/A	Membresía SERVOESCOLAR	servicio	800	\$ 140.00	\$ 112,000.00			800		800
				<b>SUBTOTAL</b>	<b>\$ 201,100.00</b>					
				<b>TOTAL</b>	<b>\$ 201,100.00</b>					

Área Solicitante: SERVICIOS ESCOLARES	Autorización: 
ING SILVIA A MURUAGA TORRES	DR. INDALECIO MEDINA HERNÁNDEZ



SEDI  
SUBSECRETARÍA DE EDUCACIÓN SUPERIOR  
UNIVERSIDAD POLITÉCNICA  
DE LA REGIÓN LAGUNA  
DEPTO. DE SERVICIOS ESCOLARES



PROGRAMA OPERATIVO ANUAL 2019. CLASIFICACION: ADMINISTRATIVO.

CALCULO PRESUPUESTAL

Secretaría:	UNIVERSIDAD POLITÉCNICA DE LA REGIÓN LAGUNA	Unidad Responsable:	RECTORIA
	AREA: ADMINISTRATIVA	SIN NUMERO	

Código	Descripción	Unidad de Medida	Cantidad	Precio Unitario	Importe Total	T-1	T-2	T-3	T-4	Total
N/A	Formatos de Eula en papel (almitas originales y 2 copias (blanco, verde y rosa))	Pieza	500	\$ 2.00	\$ 1,000.00	500	0	0	0	500
N/A	Formatos de Ho. Admisión (plata original y tres copias (blanco, verde y rosa))	Pieza	500	\$ 2.00	\$ 1,000.00	500	0	0	0	500
N/A	Formatos de Carta Compromiso de Entrega de Documentos con Escudo de Reconocimiento	Pieza	1000	\$ 2.00	\$ 2,000.00	1000	0	0	0	1000
N/A	República en papel (químico original y copia (blanco y rosa)) EN EQUIPO.	Pieza	236	\$ 20.00	\$ 4,720.00	236	0	0	0	236
N/A	Hojas Base tamaño Carta en papel (blanco)	Pieza	235	\$ 25.00	\$ 5,875.00	235	0	0	0	235
N/A	Hojas Base tamaño Octeto en papel (blanco)	Pieza	238	\$ 250.02	\$ 59,505.00	200	38	0	0	238
N/A	Títulos tamaño 25 x 35 en cartulina Buff Grafiar									
N/A	Vitrificos	servicio	7	\$ 2,142.86	\$ 15,000.00	2	1	1	2	7
N/A	Membresía SERVOESCOLAR	servicio	800	\$ 140.00	\$ 112,000.00			800		800
<b>TOTAL</b>										
					\$ 203,100.00					\$ 203,100.00

rea Solicitante:  Autorización:  M.C. INDALÉCIO MEDINA HERNÁNDEZ



**SEDU**  
SUBSECRETARÍA DE EDUCACIÓN SUPERIOR  
UNIVERSIDAD POLITÉCNICA  
DE LA REGIÓN LAGUNA  
DEPTO. DE SERVICIOS ESCOLARES

PRESUPUESTACION

T-1	T-2	T-3	T-4	Total
\$ 1,000.00	\$ -	\$ -	\$ -	\$ 1,000.00
\$ 1,000.00	\$ -	\$ -	\$ -	\$ 1,000.00
\$ 2,000.00	\$ -	\$ -	\$ -	\$ 2,000.00
\$ 4,720.00	\$ -	\$ -	\$ -	\$ 4,720.00
\$ 5,875.00	\$ -	\$ -	\$ -	\$ 5,875.00
\$ 50,004.20	\$ 9,500.80	\$ -	\$ -	\$ 59,505.00
\$ 64,599.20	\$ 9,500.80	\$ -	\$ -	\$ 74,100.00
\$ 4,285.71	\$ 2,142.86	\$ 4,285.71	\$ 4,285.71	\$ 15,000.00
\$ 4,285.71	\$ 2,142.86	\$ 4,285.71	\$ 4,285.71	\$ 15,000.00
\$ -	\$ -	\$ -	\$ -	\$ -
\$ 69,884.91	\$ 11,643.66	\$ 112,000.00	\$ 112,000.00	\$ 305,528.57







PROGRAMA OPERATIVO ANUAL 2019. CLASIFICACION: ADMINISTRATIVO.

PEAA PROGRAMA ESTIMADO ANUAL DE ADQUISICIONES PARA SINTAD

<b>Secretaría:</b>	UNIVERSIDAD POLITÉCNICA DE LA REGIÓN LAGUNA	<b>Unidad Responsable:</b>	RECTORIA	<b>Programación de Materiales</b>						
	<b>AREA: ADMINISTRATIVA</b>		<b>SIN NUMERO</b>							

Código	Descripción	Unidad de Medida	Cantidad	Precio Unitario	Importe Total	T-1	T-2	T-3	T-4	Total
N/A	Formatos de Baja en papel químico original y 2 copias (blanco, rosa y verde)	Pieza	500	\$ 2.00	\$ 1,000.00	500	0	0	0	500
N/A	Formato de No Adeudo papel químico original y dos copias (blanco, verde y rosa)	Pieza	500	\$ 2.00	\$ 1,000.00	500	0	0	0	500
N/A	Recepción de Papelería en papel químico original y 1 copia (blanco y rosa) SIN FOLIO.	Pieza	1000	\$ 2.00	\$ 2,000.00	1000	0	0	0	1000
N/A	Hojas Base tamaño Carta en papel Neenah	Pieza	236	\$ 20.00	\$ 4,720.00	236	0	0	0	236
N/A	Hojas Base tamaño Oficio en papel Neenah	Pieza	235	\$ 25.00	\$ 5,875.00	235	0	0	0	235
N/A	Títulos tamaño 25 x 35 en cartulina Buff Graffer	Pieza	238	\$ 250.02	\$ 59,505.00	200	38	0	0	238
					\$ 74,100.00					
N/A	Viáticos	servicio	7	\$ 2,142.86	\$ 15,000.00	2	1	2	2	7
					\$ 15,000.00					
N/A	Membresía SERVOESCOLAR	servicio	800	\$ 140.00	\$ 112,000.00			800		800
					\$ 112,000.00					
	<b>TOTAL</b>				\$ 201,100.00					

*[Handwritten Signature]*



<b>Área Solicitante:</b>	ING SILVIA A. MURUAGA TORRES	<b>Autorización:</b>	MC INDALECIO MEDINA HERNÁNDEZ
--------------------------	------------------------------	----------------------	-------------------------------






PROGRAMA OPERATIVO ANUAL 2019. CLASIFICACION: ADMINISTRATIVO.

DESCRIPCIÓN DEL PROYECTO	
UNIDAD RESPONSABLE:	SUBUNIDAD RESPONSABLE:
ADMINISTRACION Y FINANZAS	SISTEMAS
OBJETIVO:	
CUBRIR LAS NECESIDADES TANTO DE LOS USUARIOS ADMINISTRATIVOS COMO LOS ALUMNOS EN CUANTO A SERVICIOS OPTIMOS DE CONECTIVIDAD A INTERNET, PAGINA OFICIAL ACTUALIZADA, PLATAFORMA DE JUNTA DIRECTIVA ESTABLE, EQUIPO DE COMPUTO FUNCIONAL CON LA ULTIMA TECNOLOGIA OFRECIDA EN EL MERCADO INFORMATICO, TELEFONIA REQUERIDA EN EL CAMPUS, CREDENCIALIZACION EN GENERAL	
DESCRIPCIÓN DE LA FUNCION (ES):	
DAR MANTENIMIENTO PREVENTIVO A EQUIPOS DE COMPUTO, MANTENER MONITOREOS PERIODICOS DE ENLACES DE RED.	

<b>Área Solicitante:</b>  SISTEMAS	<b>Autorización:</b>  ADMINISTRACION Y FINANZAS
---	---


  
**SEDU**  
 SECRETARÍA DE EDUCACIÓN  
 Subsecretaría de Educación Superior  
 Universidad Politécnica de la Región Laguna  
 ADMINISTRACION Y FINANZAS



**PROGRAMA OPERATIVO ANUAL 2019. CLASIFICACION: ADMINISTRATIVO.**

ELEMENTOS PROGRAMATICOS		CALENDARIO TRIMESTRAL			
UNIDAD RESPONSABLE:	SUBUNIDAD RESPONSABLE:				
RECTORIA	SISTEMAS				
OBJETIVO:					
DESCRIPCIÓN DE SUBFUNCIONES	META	I	II	III	IV
<b>MANTENIMIENTO PREVENTIVO</b>					
EQUIPO DE COMPUTO ADMINISTRATIVO	100%	25%	50%	75%	100%
EQUIPO DE COMPUTO LABORATORIOS Y CENTROS DE COMPUTO	100%	25%	50%	75%	100%
EQUIPO DE TELEFONIA	100%	25%	50%	75%	100%
<b>MONITOREO DE ENLACES</b>					
MANTENIMIENTO PREVENTIVO DE INTERCONEXIONES ENTRE EDIFICIO	100%	15%	40%	70%	100%
<b>DESARROLLO DE APLICACIONES</b>					
PLATAFORMA INTRANET PARA CUERPO ADMINISTRATIVO	70%	20%	35%	55%	70%
PLATAFORMA ANDROID PARA ITERACCION UPRI-ALUMNO	70%	10%	35%	65%	70%
<b>PAGINA WEB ACTUALIZADA</b>					
ACTUALIZACION DE PAGINA WEB	100%	20%	45%	75%	100%
<b>TELEFONIA</b>					
HABILITAR ENLACES REQUERIDOS					
MANTENIMIENTO Y REASIGNACION DE LINEAS CONMUTADAS					
<b>CREDENCIALIZACION</b>					
ACTUALIZACION DE FORMATOS DE LA CREDENCIAL ESTUDIANTIL	100%	10%	75%	100%	
GENERACION / REPOSICION DE CREDENCIALES ESTUDIANTILES	100%	15%	45%	90%	100%


Area Solicitante:

  
SISTEMAS

Autorización:



**SEDU**  
SECRETARÍA DE EDUCACIÓN  
Subsecretaría de Educación Superior  
Universidad Politécnica de la Región Laguna  
ADMINISTRACIÓN Y FINANZAS

  
ADMINISTRACIÓN Y FINANZAS



PROGRAMA OPERATIVO ANUAL 2019. CLASIFICACION: ADMINISTRATIVO.

CALCULO DE MATERIALES

<b>Secretaría:</b> UNIVERSIDAD POLITÉCNICA DE LA REGIÓN LAGUNA	<b>Unidad Responsable:</b> ADMINISTRACION Y FINANZAS
AREA: SISTEMAS	SIN NUMERO

Código	Descripción	Unidad de Med	Cantidad	Precio Unitario	Importe Total	T-1 T-2 T-3 T-4				Total
						T-1	T-2	T-3	T-4	
	Servicio de internet	Servicio	12	\$ 15,000.00	\$ 180,000.00	3	3	3	3	12
	Juegos de Desarmadores para equipo de computo/electronico	Paquete	10	\$ 840.00	\$ 8,400.00	10				10
				\$ -	\$ -					0
				\$ -	\$ -					0
				\$ -	\$ -					0
				\$ -	\$ -					0
				\$ -	\$ -					0
				\$ -	\$ -					0
				\$ -	\$ -					0
				\$ -	\$ -					0
				\$ -	\$ -					0
				\$ -	\$ -					0
				\$ -	\$ -					0
<b>SUBTOTAL</b>					\$ 188,400.00					
<b>TOTAL</b>					\$ 188,400.00					

<b>Área Solicitante:</b>  SISTEMAS	<b>Autorización:</b>  ADMINISTRACIÓN Y FINANZAS
--	---

**SEDU**  
 SECRETARÍA DE EDUCACIÓN  
 Subsecretaría de Educación Superior  
 Universidad Politécnica de la Región Laguna  
 ADMINISTRACIÓN Y FINANZAS



PROGRAMA OPERATIVO ANUAL 2019. CLASIFICACION: ADMINISTRATIVO.

CALCULO PRESUPUESTAL

Secretaría: UNIVERSIDAD POLITÉCNICA DE LA REGIÓN LAGUNA  
 Unidad Responsable: RECTORIA  
 AREA: ADMINISTRATIVA  
 SIN NUMERO

Código	Descripción	Unidad de Medida	Cantidad	Precio Unitario	Importe Total	T-1	T-2	T-3	T-4	Total
	Juegos de Desarmadores para escuela de computo/electronica	Pieza	10	\$ 840.00	\$ 8,400.00	3	3	3	1	10
	GASTO 29101			\$ 8,400.00	\$ 8,400.00	3	3	3	3	0
	Servicio de internet	Servicio	12	\$ 15,000.00	\$ 180,000.00	3	3	3	3	12
	GASTO 31701			\$ 180,000.00	\$ 180,000.00	3	3	3	3	0
<b>TOTAL</b>					<b>\$ 188,400.00</b>					

Fea Solicitante:   
 Autorización:   
 M.C. INDALICIO MEDINA HERNÁNDEZ



**SEDU**  
 SECRETARÍA DE EDUCACIÓN  
 Subsecretaría de Educación Superior  
 Universidad Politécnica de la Región Laguna  
 ADMINISTRACION Y FINANZAS

PRESUPUESTACION

	T-1	T-2	T-3	T-4	Total
\$	2,520.00	2,520.00	2,520.00	840.00	\$ 8,400.00
\$	2,520.00	2,520.00	2,520.00	840.00	\$ 8,400.00
\$	45,000.00	45,000.00	45,000.00	45,000.00	\$ 180,000.00
\$	45,000.00	45,000.00	45,000.00	45,000.00	\$ 180,000.00
\$	47,520.00	47,520.00	47,520.00	45,840.00	\$ 188,400.00








**PROGRAMA OPERATIVO ANUAL 2019. CLASIFICACION:**

<b>DESCRIPCIÓN DEL PROYECTO</b>	
<b>UNIDAD RESPONSABLE:</b>	<b>SUBUNIDAD RESPONSABLE:</b>
RECTORIA	VINCULACIÓN
<b>OBJETIVO:</b>	
Vincular la universidad con el sector productivo y de servicios , así como, instituciones públicas y privadas con el fin de contribuir en el desarrollo y servicio tecnológico que la region demanda.	
<b>DESCRIPCIÓN DE LA FUNCION (ES):</b>	
1) Ampliar y consolidar la actual vinculación de la universidad con los diferentes sectores, a fin, de asegurar la calidad y pertinencia de la oferta educativa. 2) Establecer y administrar los procesos de Estancias, estadías y Servicio Social de los estudiantes. 3) Dar seguimiento oportuno y correcto de los egresados de la Institución. 4) Generar posibilidades de empleo para los egresados que incluyan la equidad de genero. 5) Ofrecer servicios de educación continua y de desarrollo tecnologico a la sociedad.	

<b>Área Solicitante: Departamnto de Vinculacion</b>	<b>Autorización:</b>
M.C. REY DAVID CALDERON LOBATO	MC INDALECIO MEDINA HERNÁNDEZ



*[Handwritten signature]*



PROGRAMA OPERATIVO ANUAL 2019. CLASIFICACION:

ELEMENTOS PROGRAMÁTICOS		CALENARIO TRIMESTRAL				
UNIDAD RESPONSABLE:	SUBUNIDAD RESPONSABLE:					
RECTORIA	VINCULACION					
OBJETIVO:						
Vincular la universidad con el sector productivo y de servicios, así como, instituciones públicas y privadas con el fin de contribuir en el desarrollo y servicio tecnológico que la región demanda.						
DESCRIPCION DE SUS FUNCIONES	META					
		I	II	III	IV	
<b>1) Ampliar y consolidar la actual vinculación de la universidad con los diferentes sectores, a fin de asegurar la calidad y pertinencia de la oferta</b>						
Establecer convenios con empresas e Instituciones educativas acordes a los Programas educativos.	100%	25%	25%	25%	25%	25%
Realizar Reunion con el Consejo Social de Vinculacion.	100%		50%			50%
Gestionar visitas empresariales para nuestros estudiantes.	100%	25%	25%	25%		25%
Gestion de registro de Cuerpos academicos y Profesores de tiempo completo ante PRODEP y CONACYT	100%	25%	25%	25%		25%
Apoyar con la gestion de ponentes en la realizacion de la semana academica	100%	25%	75%			
Difusion de eventos y programas de movilidad estudiantil	100%	25%	25%	25%		25%
<b>2) Establecer y administrar los procesos de Estancias, estadias y Servicio Social de los estudiantes.</b>						
Registro de los alumnos en Servicio Social	100%	25%	25%	25%		25%
Monitoreo, apoyo y orientacion de los los alumnos en Servicio Social	100%	25%	25%	25%		25%
Registro de proyectos vinculados en estancias	100%			100%		
Ampliar la cobertura de la zona de Influencia de la Universidad para colocacion de alumnos en estadia y empleo.	100%	25%	25%	25%		25%
Gestionar la realizacion de estancias y estadias dentro del sector empresarial	100%	25%	25%	25%		25%
Monitoreo, apoyo y orientacion de los los alumnos para el desarrollo y conclusion satisfactoria de su proceso de estadias.	100%	25%		25%		50%
Evaluar la satisfaccion de los empresarios con el desempeño de los alumnos al término de la estadia.	100%			25%		75%
<b>3) Dar seguimiento oportuno y correcto de los egresados de la institución</b>						
Realizar encuestas de seguimiento a egresados	100%			100%		
Realizar reunion anual con egresados	100%			100%		
<b>4) Generar posibilidades de empleo para los egresados</b>						
Mantener actualizada la bolsa de trabajo.	100%	25%	25%	25%		25%
Promocion de la cultura emprendedora dentro de la comunidad	100%	25%	25%	25%		25%
Difusion entre egresados de las ferias de empleo que se realizan en la region.	100%	25%	25%	25%		25%
Gestion de formacion de incubadora de empresas	100%		25%	25%		50%
<b>5) Generar estancias de apoyo académico y desarrollo tecnológico a las empresas</b>						
Promocionar los servicios tecnologicos a travez de visitas y medios	100%	25%	25%	25%		25%
Imparticion de cursos de capacitacion solicitados por las empresas, instituciones y sociedad en general.	100%	25%	25%	25%		25%
Deteccion de necesidades de servicios tecnologicos en el sector	100%	25%	25%	25%		25%
Gestion de registro y solicitud de apoyo para proyectos tecnologicos ante CONACYT y PRODEP	100%	25%	25%	25%		25%
Imparticion de cursos de capacitacion solicitados por los egresados.	100%	25%	25%	25%		25%

Area Solicitante: Departamento de Vinculacion  
M.C. REY DAVID CALDERON LOBATO



Autenticación: Rectoría  
MC INDALECIO MEDINA HERNÁNDEZ

**SEDU**  
SECRETARÍA DE EDUCACIÓN  
Subsecretaría de Educación Superior  
Universidad Politécnica de la Región Laguna  
VINCULACIÓN





PROGRAMA OPERATIVO ANUAL 2019. CLASIFICACION: ADMINISTRATIVO.

CÁLCULO PRESUPUESTAL

Secretaría: UNIVERSIDAD POLITÉCNICA DE LA REGIÓN LAGUNA  
 Unidad Responsable: RECTORIA  
 AREA: ADMINISTRATIVA SIN NUMERO

Código	Descripción	Unidad de Medida	Cantidad	Precio Unitario	Importe Total	T-1	T-2	T-3	T-4	Total
Servicio	Servicio De apoyo admnitivo, fotocopiado e impresión	Servicio	12	2,500.00	\$ 30,000.00	3	3	3	3	12
Varios	GASTO 31501	Servicio	4	3,600.00	\$ 14,400.00	1	1	1	1	4
<b>TOTAL</b>					<b>\$ 44,400.00</b>					

PRESUPUESTACION

T-1	T-2	T-3	T-4	Total
\$ 7,500.00	\$ 7,500.00	\$ 7,500.00	\$ 7,500.00	\$ 30,000.00
\$ 3,600.00	\$ 3,600.00	\$ 3,600.00	\$ 3,600.00	\$ 14,400.00
\$ 11,100.00	\$ 11,100.00	\$ 11,100.00	\$ 11,100.00	\$ 44,400.00

Area Solicitante: Departamento de Vinculación  
 M.C. REY DAVID CALDERON LOBATO  
 Autorización: Recibida  
 M.C. INPAUL MEDINA HERNANDEZ



**SEDU**  
**SECRETARIA DE EDUCACION**  
 Subsecretaría de Educación Superior  
 Universidad Politécnica de la Región Laguna  
 VINCULACION



**PROGRAMA OPERATIVO ANUAL 2019. CLASIFICACION: ADMINISTRATIVO.**  
**RESUMEN PRESUPUESTAL**

UNIDAD RESPONSABLE:		PROGRAMACION PRESUPUESTAL												SUBUNIDAD RESPONSABLE:			
DESCRIPCIÓN DE LA FUNCION:		CALENDARIO MENSUAL															
GASTO	DESCRIPCIÓN	IMPORTE	ENE/FEB	MAR	ABR/MAY	JUN	JULIAGO	SEP	OCT/NOV	DIC							
33601	vs. De apoyo admittvo., fotocopiado e impres	\$ 30,000.00	\$	7,500.00	\$	7,500.00	\$	7,500.00	\$	7,500.00	\$	7,500.00	\$	7,500.00	\$	7,500.00	\$
37504	Váticos Nacionales	\$ 14,400.00	\$	3,600.00	\$	3,600.00	\$	3,600.00	\$	3,600.00	\$	3,600.00	\$	3,600.00	\$	3,600.00	\$
<b>TOTAL</b>		<b>\$ 44,400.00</b>	<b>\$</b>	<b>11,100.00</b>	<b>\$</b>	<b>11,100.00</b>	<b>\$</b>	<b>11,100.00</b>	<b>\$</b>	<b>11,100.00</b>	<b>\$</b>	<b>11,100.00</b>	<b>\$</b>	<b>11,100.00</b>	<b>\$</b>	<b>11,100.00</b>	<b>\$</b>

Área Solicitante: Departamento de Vinculacion  
 M.C. REY DAVID CALDERON LOBATO

Autorización: Rectoría  
 MC INDALECIO MEDINA HERNÁNDEZ



**SEDU**  
**SECRETARÍA DE EDUCACIÓN**  
 Subsecretaría de Educación  
 Universidad Politécnica de la Región Laguna

VINCI



PROGRAMA OPERATIVO ANUAL 2019. CLASIFICACION:

PEAA PROGRAMA ESTIMADO ANUAL DE ADQUISICIONES PARA SINTAD

<b>Secretaría:</b> UNIVERSIDAD POLITÉCNICA DE LA REGIÓN LAGUNA	<b>Unidad Responsable:</b> RECTORIA
<b>AREA: ADMINISTRATIVA</b>	
<b>SIN NUMERO</b>	

Programación de Materiales

Código	Descripción	Unidad de Medida	Cantidad	Precio Unitario	Importe Total	Programación de Materiales				Total
						T-1	T-2	T-3	T-4	
	Servs. De apoyo admitivo., fotocopiado e impresión	Servicio	12	2,500.00	\$ 30,000.00	3	3	3	3	12
	GASTO 33601				\$ 30,000.00					
	Vialicos	Servicio	4	3,600.00	\$ 14,400.00	1	1	1	1	4
	GASTO 37504				\$ 14,400.00					
					\$ -					6
					\$ -					6
					\$ -					10
					\$ -					0
					\$ -					9
					\$ -					2
					\$ -					2
					\$ -					3
					\$ -					0
					\$ -					1
					\$ -					2
					\$ -					0
					\$ -					0
					\$ -					0
					\$ -					10
					\$ -					0
					\$ -					0
					\$ -					0
					\$ -					10
	<b>TOTAL</b>				\$ 44,400.00					

<b>Área Solicitante:</b>	<b>Autorización:</b>
--------------------------	----------------------

*[Handwritten Signature]*

**SEDU**  
SECRETARÍA DE EDUCACIÓN  
Subsecretaría de Educación Superior  
Universidad Politécnica de la Región Laguna

INDICADORES DE RESULTADOS

Universidad Politécnica: de la Región Laguna

I. Aumento con eficiencia de la cobertura en distintos contextos				Avance de cumplimiento de la meta						
No.	Indicador	Fórmula		2013	2014	2015	2016	2017	2018	2019/ 4º T
1	Matrícula de licenciatura	Número de estudiantes inscritos en licenciatura		78	265	564	660	711	767	503
2	Matrícula de posgrado	Número de estudiantes inscritos en posgrado		0	0	0	0	0	0	0
3	Tasa de egreso por cohorte generacional de Licenciatura	(Número de estudiantes de Licenciatura por cohorte que egresan/ Total de estudiantes de Licenciatura de la cohorte)*100		0	0	0	51%	52%	58%	58%
4	Tasa de egreso por cohorte generacional de Posgrado	(Número de estudiantes de Posgrado por cohorte que egresan/ Total de estudiantes de Posgrado de la cohorte)*100		0	0	0	0	0	0	0
5	Retención escolar	(Número de estudiantes que finalizaron el ciclo de Formación/Número de estudiantes que iniciaron el ciclo de Formación)*100		0	0	0	51%	52%	58%	58%
II. Ampliación y mejoramiento de la infraestructura y el Equipamiento de la Educación Superior				Avance de cumplimiento de la meta						
No.	Indicador	Fórmula		2013	2014	2015	2016	2017	2018	2019/ 4º T
1	Porcentaje de utilización de la infraestructura	(Matrícula de la institución / capacidad instalada)*100 Nota: la capacidad instalada es el número de lugares con que cuenta la Universidad para dar atención a los alumnos.		100	100	129	100	100	100	100
2	Edificios de Docencia de dos Niveles	Número de Edificios de docencia autorizados y construidos en el periodo 2013-2018, aún cuando se encuentren en proceso de construcción.		0	0	1	1	1	1	1
3	Edificios de Docencia de un Nivel	Número de Edificios de docencia autorizados y construidos en el periodo 2013-2018, aún cuando se encuentren en proceso de construcción.		0	0	0	0	0	0	0
4	Edificios de Laboratorios y Talleres	Número de Edificios de Laboratorios y Talleres autorizados y construidos en el periodo 2013-2018, aún cuando se encuentren en proceso de construcción.		0	0	1	1	1	1	1
5	Bibliotecas	Número de Edificios de Bibliotecas autorizados y construidos en el periodo 2013-2018, aún cuando se encuentren en proceso de construcción.		0	0	0	1	1	1	1
6	Cafeterías	Número de Edificios de cafeterías autorizados y construidos en el periodo 2013-2018, aún cuando se encuentren en proceso de construcción.		0	0	0	0	0	0	0
7	Gimnasios/ Auditorios	Número de Edificios de gimnasios y auditorios autorizados y construidos en el periodo 2013-2018, aún cuando se encuentren en proceso de construcción.		0	0	0	0	0	0	0
8	Edificios de Rectoría	Número de Edificios de Rectoría autorizados y construidos en el periodo 2013-2018, aún cuando se encuentren en proceso de construcción.		0	0	0	0	0	0	0
9	Edificios de Vinculación	Número de Edificios de Vinculación autorizados y construidos en el periodo 2013-2018, aún cuando se encuentren en proceso de construcción.		0	0	0	0	0	0	0
10	Edificios de Almacén	Número de Edificios para Almacén autorizados y construidos en el periodo 2013-2018, aún cuando se encuentren en proceso de construcción.		0	0	0	0	0	0	0
11	Canchas deportivas	Número de canchas deportivas autorizadas y construidas en el periodo 2013-2018, aún cuando se encuentren en proceso de construcción.		0	0	0	1	1	2	2
III. Aprovechamiento de las Tecnologías de la Información y la Comunicación en el Fortalecimiento de la Educación Superior				Avance de cumplimiento de la meta						
No.	Indicador	Fórmula		2013	2014	2015	2016	2017	2018	2019/ 4º T
1	Cobertura en red inalámbrica y conexión a internet	La institución cuenta con conexión a internet y red inalámbrica. Nota: para obtener este indicador del subsistema deberá definir si o no únicamente		SI	SI	SI	SI	SI	SI	SI
2	Equipos de cómputo	Número de equipos de cómputo anuales en el periodo 2013-2018, necesarios para mantener actualizados los programas educativos. Nota: El indicador es acumulativo.		26	35	181	255	300	300	300
3	Software	Número de softwares anuales en el periodo 2013-2018 necesarios para mantener actualizados los programas educativos Nota: El indicador es acumulativo.		0	0	0	2	4	4	4
4	Bibliotecas virtuales	Suscripción a bibliotecas virtuales. Nota: para obtener este indicador del subsistema deberá definir si o no únicamente		NO	NO	SI	SI	SI	NO	NO
5	Aulas inteligentes	Número de aulas inteligentes anuales establecidas en la institución Nota: El indicador es acumulativo.		0	0	14	14	14	14	14
IV. Fortalecimiento de la pertinencia de la Educación Superior para responder a los requerimientos del país.				Avance de cumplimiento de la meta						
No.	Indicador	Fórmula		2013	2014	2015	2016	2017	2018	2019/ 4º T
1	Número de estudios de Trayectoria escolar y de egresados aplicados.	Número de estudios de trayectoria y de egresados realizados en el periodo 2013-2018 NOTA: El indicador consta de 5 estudios, 4 de Trayectorias y 1 de Egresados.		0	0	0	0	0	0	0
2	Porcentaje de programas educativos con estudios de pertinencia actualizados	(Programas educativos en la institución con estudios de pertinencia actualizados/ total de programas educativos en la institución)*100		0	0	0	0	2	2	2
3	Estudios de factibilidad elaborados	Número de estudios de factibilidad elaborados en el periodo 2013-2018.		0	0	0	0	2	2	0
V. Prevención y disminución del abandono escolar en la Educación Superior.				Avance de cumplimiento de la meta						
No.	Indicador	Fórmula		2013	2014	2015	2016	2017	2018	2019/ 4º T



1	Porcentaje de profesores de tiempo completo que impartieron tutorías.	(Número de profesores de tiempo completo que impartieron tutorías/ total de profesores de tiempo completo de la Universidad)*100	0	0	0	0	100%	100%	100%
2	Porcentaje de estudiantes de nuevo ingreso que recibieron programas de inducción.	(Número de estudiantes de nuevo ingreso participantes en programas de inducción/número total de estudiantes de nuevo ingreso)*100	100%	100%	100%	100%	100%	100%	100%
3	Programas de tutorías	Las Universidades que contaron con un programa institucional de tutorías. NOTA: Contestar únicamente Sí o No.	SI	SI	SI	SI	SI	SI	SI
4	Atención psicopedagógica	Las Universidades que contaron con servicio de atención psicopedagógica. NOTA: Contestar únicamente Sí o No.	SI	SI	SI	SI	SI	SI	SI
5	Porcentaje de alumnos que participaron en programas de tutorías	(Número de alumnos en programas de tutorías/ Matrícula total de la Universidad)*100	100%	100%	100%	100%	100%	100%	100%

**VI. Aseguramiento de la calidad de los Programas educativos e Instituciones** Avance de cumplimiento de la meta

No.	Indicador	Fórmula	2013	2014	2015	2016	2017	2018	2019/ 4°T
1	Porcentaje de programas evaluables de licenciatura reconocidos en el nivel 1 de CIEES y/o acreditados por algún organismo reconocido por el COPAES	(Número de programas evaluables de licenciatura certificados en el nivel 1 de CIEES y/o acreditados por organismos reconocidos por el COPAES/ Total de programas de TSU evaluables)*100 NOTA: Los programas evaluables son todos aquellos que tengan al menos dos generaciones de egreso y que cuentan con los marcos de referencia acordes al modelo educativo, por lo que el indicador sí podrá ser del 100%	0	0	0	0	0	3	3
2	Porcentaje de programas de posgrado que están reconocidos por su calidad.	(Número de programas de posgrado que están reconocidos por su calidad/ Total de programas de posgrado)*100	0	0	0	0	0	0	0
3	Porcentaje de estudiantes que realiza estudios en programas de Licenciatura certificados en el nivel 1 de CIEES y/o acreditados por el COPAES	(Número de estudiantes que realizan sus estudios en programas de licenciatura certificados en el nivel 1 de CIEES y/o acreditados por el COPAES/ Número de estudiantes que realizan sus estudios de Licenciatura en programas evaluables)*100 NOTA: Los programas evaluables son todos aquellos que tengan al menos dos generaciones de egreso y que cuentan con los marcos de referencia acordes al modelo educativo, por lo que el indicador sí podrá ser del 100%	0	0	0	0	0	0	0
4	Porcentaje de estudiantes que realiza estudios en programas de posgrado reconocidos por su buena calidad.	(Número de estudiantes que realizan sus estudios en programas de licenciatura certificados en el nivel 1 de CIEES y/o acreditados por el COPAES/ Número de estudiantes que realizan sus estudios de Licenciatura en programas evaluables)*100 NOTA: Los programas evaluables son todos aquellos que tengan al menos dos generaciones de egreso y que cuentan con los marcos de referencia acordes al modelo educativo, por lo que el indicador sí podrá ser del 100%	0	0	0	0	0	0	0
5	Porcentaje de avances en la obtención de la certificación del sistema de gestión de la calidad en la Norma ISO.	Contar con la certificación ISO en los procesos básicos: académico, administrativo y vinculación. Nota: las universidades pueden ser certificables al año de operación. Si se tiene uno de los 3 procesos, anotar 33.33%; si se tienen 2 de los 3 procesos, anotar 66.66%; y si se tienen los 3 procesos, anotar 100%.	0%	0%	0%	0%	33%	50%	80%

**VII. Nuevos modelos de cooperación para la Internacionalización de la Educación Superior** Avance de cumplimiento de la meta

No.	Indicador	Fórmula	2013	2014	2015	2016	2017	2018	2019/ 4°T
1	Estudiantes en programas de intercambio o movilidad en instituciones extranjeras	Número de estudiantes inscritos en programas de intercambio o movilidad en instituciones extranjeras	0	2	1	0	0	0	0
2	Estudiantes extranjeros en programas de intercambio en las Universidades Politécnicas	Número de estudiantes extranjeros inscritos en programas de intercambio en las Universidades Politécnicas.	0	0	0	0	0	0	0
3	Profesores extranjeros en programas de intercambio en las Universidades Politécnicas.	Número de profesores extranjeros en programas de intercambio en las Universidades Politécnicas.	0	0	0	0	0	0	0
4	Profesores en programas de intercambio en instituciones internacionales	Número de profesores en programas de intercambio en instituciones internacionales	0	0	1	0	0	0	0
5	Programas educativos que se imparten en lengua extranjera en la institución.	Número de programas educativos que se imparten en lengua extranjera en la institución	0	0	0	0	0	0	0
6	Porcentaje de profesores que imparten una lengua extranjera y que están certificados	(Número de profesores que imparte una lengua extranjera y que están certificados/ número de profesores que imparte una lengua extranjera)*100	0	0	0	0	0	0	0
7	Convenios firmados con Universidades extranjeras para la movilidad estudiantil.	Número de convenios firmados con Universidades extranjeras para la movilidad estudiantil.	0	0	0	0	0	0	0

**VIII. El posgrado en las Universidades Politécnicas** Avance de cumplimiento de la meta

No.	Indicador	Fórmula	2013	2014	2015	2016	2017	2018	2019/ 4°T
1	Número de posgrados impartidos en la institución	Número de posgrados impartidos en la institución	0	0	0	0	0	0	0
2	Porcentaje de Programas de posgrado que forman parte del Padrón Nacional de Posgrados de Calidad del CONACYT	(Número de posgrados impartidos por la Institución que forman parte del padrón nacional de posgrados de calidad del CONACYT/Número de posgrados impartidos por la Institución)*100	0	0	0	0	0	0	0
3	Porcentaje de egresados de posgrado que obtienen el grado.	(Número de egresados de posgrado que obtienen el grado/número de egresados de posgrado)*100	0	0	0	0	0	0	0

**IX. Fomento a la Investigación Científica y Tecnológica y promoción a la generación y divulgación del conocimiento** Avance de cumplimiento de la meta

No.	Indicador	Fórmula	2013	2014	2015	2016	2017	2018	2019/ 4°T
1	Profesores de tiempo completo	Número de profesores de tiempo completo que se tienen en la Universidad.	0	0	0	0	1	4	3
2	Porcentaje de Profesores de tiempo completo con posgrado	(Profesores de tiempo completo con posgrado/total de profesores de tiempo completo)*100	0	0	0	0	100%	100%	100%
3	Porcentaje de Profesores de tiempo completo con reconocimiento del perfil deseable del PRODEP	(Profesores de tiempo completo con perfil deseable del PRODEP/total de profesores de tiempo completo)*100	0	0	0	0	0	1	1
4	Número de Profesores de tiempo completo inscritos en el Sistema Nacional de Investigadores	Total de Profesores de tiempo completo inscritos en el Sistema Nacional de Investigadores	0	0	0	0	0	1	1
5	Artículos arbitrados y elaborados por los profesores de tiempo completo.	Número de artículos arbitrados y elaborados por los profesores de tiempo completo, publicados por año.	0	0	0	0	0	0	0
6	Cuerpos académicos consolidados	Número de cuerpos académicos consolidados	0	0	0	0	0	0	0
7	Cuerpos académicos en consolidación	Número de cuerpos académicos en consolidación	0	0	0	0	0	0	0
8	Cuerpos académicos en formación	Número de cuerpos académicos en formación	0	0	0	0	0	1	1

9	Líneas de Investigación y Aplicación del Desarrollo Tecnológico	Número de líneas de investigación implementadas	0	0	0	0	0	0	0
10	La Universidad Politécnica pertenece al Registro Nacional de Instituciones y Empresas Científicas y Tecnológicas (RENIECYT)	Las Universidades que contaron con el Registro Nacional de Instituciones y Empresas Científicas y Tecnológicas (RENIECYT). <b>NOTA: Contestar únicamente SI o No.</b>	NO	NO	SI	SI	SI	SI	SI
11	Cuenta con oficina de transferencia tecnológica	Las Universidades que contaron con Oficina de transferencia tecnológica. <b>NOTA: Para desarrollar este indicador por el Subsistema sólo Contestar únicamente SI o No.</b>	NO	NO	NO	NO	NO	NO	NO
12	Número de Patentes y Registros de propiedad intelectual	Total de patentes y registros de propiedad intelectual con los que cuenta la Institución.	0	0	0	0	0	0	0
<b>X. Democratizar la productividad: Vinculación, Empleabilidad, Emprendedurismo y Sistema Nacional de Competencias Laborales</b>			<b>Avance de cumplimiento de la meta</b>						
No.	Indicador	Fórmula	2013	2014	2015	2016	2017	2018	2019/ 4ºT
1	Transferencia del modelo de incubación de la CGUTyP	Modelo de incubación transferido. <b>NOTA: Colocar el número 1 en el año en que se implementó, si es el caso; sino, colocar 0. En caso de ya contar con incubadora creada antes del 2013, referenciar con 1 en el año 2013.</b>	0	0	0	0	0	0	0
2	Número de empresas generadas anualmente, derivadas de los proyectos incubados en la Universidad	Número total de empresas generadas anualmente, sin importar cuántos proyectos se hayan incubado en total	0	0	0	0	0	0	0
3	Número de empleos generados anualmente por las empresas incubadas	Número total de empleos generados anualmente de las empresas resultantes de la incubación	0	0	0	0	0	0	0
4	Número de convenios firmados anualmente con el sector productivo	Número de convenios firmados anualmente con el sector productivo	0	0	5	3	5	5	5
5	Instalación del Consejo de Social y de Vinculación en la Institución	Consejo de Vinculación en la Universidad instalado <b>NOTA: Colocar el número 1 en el año en que se implementó, si es el caso; sino, colocar 0. En caso de ya contar con incubadora creada antes del 2013, referenciar con 1 en el año 2013.</b>	0	0	0	1	1	0	1
6	Entidad de Evaluación y Certificación	Entidad de evaluación y certificación operando en la Universidad <b>NOTA: Colocar el número 1 en el año en que se implementó, si es el caso; sino, colocar 0. En caso de ya contar con incubadora creada antes del 2013, referenciar con 1 en el año 2013.</b>	0	0	0	0	0	0	0
7	Número de certificados expedidos anualmente por la Entidad de Evaluación y Certificación (EEC)	Número de certificados expedidos anualmente por la Entidad de Evaluación y Certificación (EEC)	0	0	0	0	0	0	0
8	Centro de Certificación iCarnegie	<b>NOTA: Poner el número en el año en que se implementó, si es el caso; sino, poner 0. En caso de ya contar con él, poner 1 en los dos años.</b>	0	0	0	0	0	0	0
9	Número de certificados expedidos anualmente por el Centro de Certificación iCarnegie	Número de certificados expedidos anualmente por el Centro de Certificación iCarnegie	0	0	0	0	0	0	0
10	Centro de Certificación National Instruments	Centro de Certificación National Instruments operando en la Universidad <b>NOTA: Colocar si o no en el año respectivo</b>	0	0	0	0	0	0	0
12	Número de certificados expedidos anualmente por el Centro de Certificación National Instruments	Número de certificados expedidos anualmente por el Centro de Certificación National Instruments.	0	0	0	0	0	0	0
13	Porcentaje de egresados de Licenciatura que obtienen empleo en un lapso de 6 meses o menos.	(Número de egresados de licenciatura que obtuvieron trabajo en 6 meses o menos / número de egresados de Licenciatura que obtuvieron trabajo, sin importar el lapso de tiempo)*100	0	0	0	0	50%	53%	53%
14	Porcentaje de colocación de los egresados de Licenciatura en su área de competencia	(Número de egresados que tienen trabajo en su área de competencia / número de egresados que tienen empleo) *100	0	0	0	0	33%	50%	50%
<b>XI. Igualdad de oportunidades y no discriminación contra las mujeres</b>			<b>Avance de cumplimiento de la meta</b>						
No.	Indicador	Fórmula	2013	2014	2015	2016	2017	2018	2019/ 4ºT
1	Universidad Politécnica Certificada en el Modelo de Equidad de Género (MEG)	Universidad con certificado en (MEG). <b>Nota: para obtener este indicador del subsistema deberá definir si o no únicamente</b>	NO	NO	NO	NO	NO	NO	NO
2	Cursos sobre Equidad de Género	Número de cursos impartidos a la Comunidad Universitaria (estudiantes, docentes, administrativos, etc) por instancias gubernamentales especialistas en materia de equidad de género.	0	0	0	0	0	0	0
3	Porcentaje de estudiantes mujeres inscritas en el subsistema	(Número de mujeres estudiantes en la Universidad/ Número total de estudiantes en la Universidad) * 100	44%	51%	52%	53%	53%	53%	49%
4	Porcentaje de estudiantes mujeres Becadas	(Número de mujeres estudiantes becadas en la Universidad/ Total de estudiantes Becadas en la Universidad)*100	35%	42%	45%	50%	50%	50%	50%
<b>XII. Inclusión educativa y Atención a personas con Discapacidad y Aptitudes sobresalientes</b>			<b>Avance de cumplimiento de la meta</b>						
No.	Indicador	Fórmula	2013	2014	2015	2016	2017	2018	2019/ 4ºT
1	Número de alumnos inscritos con algún tipo de requerimiento especial y aptitudes sobresalientes.	Del total de la población estudiantil cuantos de ellos presentan algún tipo de requerimiento especial y aptitudes sobresalientes. <b>Nota: Incluir estudiantes con alguna discapacidad: física, motora o visual. Baja Visión: Privacidad parcial de la vista que no puede ser corregida adecuadamente con gafas convencionales.</b>	0	2	2	2	3	1	0
2	Universidad Politécnica que ha realizado acondicionamiento de sus espacios para personas con requerimiento especial	La institución ha realizado algún acondicionamiento a los espacios físicos para atender los requerimientos especiales de los estudiantes. <b>Nota: responder si o no, en el año o en los años del 2012-2019 en los que se realizaron estas adecuaciones. Nota: para obtener este indicador del subsistema deberá definir si o no únicamente</b>	NO	SI	SI	SI	SI	SI	SI
3	Universidad Politécnica integrada a la Red Nacional Incluyente para la atención de personas con requerimiento especial.	La institución es parte de la Red Nacional Incluyente de los Subsistemas de Universidades Tecnológicas y Politécnicas. <b>Nota: para obtener este indicador del subsistema deberá definir si o no únicamente</b>	0	0	0	0	0	0	0
4	Personal de la Universidad con algún requerimiento especial.	Número de personal académico y administrativo adscrito a la institución con algún requerimiento especial.	0	0	0	0	0	0	0
<b>XIII. Promover la eliminación de barreras que limitan al acceso y la permanencia en la Educación de Grupos Vulnerables.</b>			<b>Avance de cumplimiento de la meta</b>						
No.	Indicador	Fórmula	2013	2014	2015	2016	2017	2018	2019/ 4ºT

1	Número de alumnos de origen indígena atendidos en el subsistema	Del total de la población estudiantil cuantos de ellos son de origen indígena. Nota: Se entiende como estudiante de origen indígena, a toda aquella persona que es propia de una población originaria del territorio en el cual habita y que asumen una identidad étnica con base en su cultura	0	0	0	0	0	0	1
2	Porcentaje de alumnos de origen indígena becados.	(Número de estudiantes de origen indígena becados en la Universidad/Número total de estudiantes becados en la Universidad) * 100	0	0	0	0	0	0	1
<b>XIV. Promoción y Difusión del Arte y la Cultura como recursos formativos</b>								<b>Avance de cumplimiento de la meta</b>	
<b>No.</b>	<b>Indicador</b>	<b>Fórmula</b>	<b>2013</b>	<b>2014</b>	<b>2015</b>	<b>2016</b>	<b>2017</b>	<b>2018</b>	<b>2019/ 4°T</b>
1	La Universidad cuenta con un programa de promoción y difusión del Arte y la Cultura.	Cuenta la institución con algún programa de promoción y difusión del arte y la cultura. Nota: para obtener este indicador del subsistema deberá definir si o no únicamente	NO	NO	SI	SI	SI	SI	SI
2	Porcentaje de alumnos inscritos en actividades culturales y artísticas	(Número de estudiantes de la Institución inscritos en actividades culturales y artísticas/ número total de estudiantes de la Universidad) * 100	0	33%	45%	50%	50%	50%	50%
<b>XV. Fortalecimiento de la práctica de actividades físicas y deportivas.</b>								<b>Avance de cumplimiento de la meta</b>	
<b>No.</b>	<b>Indicador</b>	<b>Fórmula</b>	<b>2013</b>	<b>2014</b>	<b>2015</b>	<b>2016</b>	<b>2017</b>	<b>2018</b>	<b>2019/ 4°T</b>
1	La Universidad participó en el encuentro deportivo de Interpolitécnicas	La Universidad Politécnica participo en algún encuentro deportivo interpolitécnicas. Nota: para obtener este indicador del subsistema deberá definir si o no únicamente	SI	SI	SI	SI	SI	SI	SI
2	Porcentaje de alumnos inscritos en alguna actividad física y/o deportiva	(Número de estudiantes de la Institución inscritos en alguna actividad física y/o deportiva/ número total de estudiantes de la Universidad) * 100	0	23%	26%	32%	39%	50%	4%

**GRADO DE CUMPLIMIENTO DE OBJETIVOS Y METAS**





**PROGRAMA OPERATIVO ANUAL 2019. CLASIFICACION: PRENSA Y DIFUSIÓN**  
**AVANCE PROGRAMATICO TRIMESTRAL 2019 (ENERO-DICIEMBRE 2019)**

**ELEMENTOS PROGRAMATICOS**

<b>UNIDAD RESPONSABLE:</b>	<b>SUBUNIDAD RESPONSABLE:</b>
DIRECCION ACADEMICA	PRENSA Y DIFUSION

**OBJETIVO:**  
 LOGRAR LA DIFUSION DE ACTIVIDADES, NOTICIAS Y OFERTA EDUCATIVA AL TOTAL DE LOS ALUMNOS, PERSONAL ADMINISTRATIVO Y DOCENTE, PUBLICO EN GENERAL AL INTERIOR Y EXTERIOR DE LA UNIVERSIDAD, LA COORDINACION DE EVENTOS SOCIALES, MANEJO DE LAS DIFERENTES PLATAFORMAS DE COMUNICACION CON LAS QUE CUENTA LA UPRL.

DESCRIPCIÓN DE SUBFUNCIONES	META	CALENDARIO TRIMESTRAL			
		I	II	III	IV
<b>PROGRAMACION Y REALIZACION DE ACTIVIDADES PROMOCIONALES DE LA UNIVERSIDAD, COORDINACION DE EVENTOS ESPECIALES Y REUNIONES DE PROMOCION CON DIFERENTES INSTITUCIONES EDUCATIVAS, CREACION DE GACETA INFORMATIVA Y HERRAMIENTAS DE DIFUSION DE ACTIVIDADES.</b>					
Visita a instituciones educativas de nivel medio superior para promocionar la oferta educativa con la que cuenta la universidad.	100%	25%	50%	75%	100%
Planeación y coordinación de las graduaciones de la Universidad en el periodo 2019	100%	50%	50%	50%	100%
Realización del open house con la finalidad de promover las carreras	100%	100%	100%	100%	100%
Reunión con directivos de escuelas a nivel media superior para la promoción de la oferta educativa con que cuenta la universidad	100%	100%	100%	100%	100%
Creación de gaceta informativa y realización los medios de difusión impresos y digitales con los que cuenta la universidad	100%	25%	50%	75%	100%

<b>Área Solicitante:</b>   LIC. EDWIN FRANCISCO HERNÁNDEZ HERNÁNDEZ	<b>Autorización:</b>   M.C. BENJAMIN ALEJANDRO VARELA SEÁÑEZ
---	--



**PROGRAMA OPERATIVO ANUAL 2019. CLASIFICACION: ADMINISTRATIVO.**  
**AVANCE PROGRAMATICO TRIMESTRAL 2019 (ENERO-DICIEMBRE 2019)**

ELEMENTOS PROGRAMÁTICOS					
UNIDAD RESPONSABLE:		SUBUNIDAD RESPONSABLE:			
RECTORÍA		ADMINISTRACIÓN Y FINANZAS			
OBJETIVO:					
Planear, coordinar y establecer procesos eficientes y eficaces para la Gestión, Administración, Ministración y Rendición de cuentas de los Recursos recaudados y de los subsidios recibidos y de su correcto Ejercicio					
DESCRIPCIÓN DE SUBFUNCIONES	META	CALENDARIO TRIMESTRAL			
		I	II	III	IV
<b>GESTIÓN ADMINISTRATIVA Y OPERACIÓN NORMAL</b>					
Consumo de insumos propios de la Operación	100%	25%	50%	75%	100%
Capacitación para cumplir con las Funciones del Departamento	100%	33%	67%	100%	100%
Viáticos	100%	25%	50%	75%	100%
<b>ESTABLECER NORMATIVIDADES Y POLÍTICAS INTERNAS</b>					
Manual de Organización (Revisión y en su caso aprobación)	100%	25%	50%	100%	100%
POBALINES (Revisión y en su caso aprobación)	100%	25%	50%	75%	100%
Manual de Programación y Presupuesto (Creación)	100%	50%	100%	100%	100%
Otras normatividades y Políticas internas	100%	25%	50%	75%	100%
<b>CONTROL DE LA TESORERÍA</b>					
Cobro de Ingresos Propios	100%	25%	50%	75%	100%
Recuperación de cartera vencida	100%	25%	50%	75%	100%
<b>COORDINAR LOS PROCESOS DE ADQUISICIONES</b>					
Licitación por lo menos el 75% de los bienes y servicios de la UPRL	100%	80%	100%	100%	100%
Plan anual de Adquisiciones 2018	100%	25%	50%	100%	100%
Procedimiento de Adquisiciones (Revisión y en su caso aprobación)	100%	100%	100%	100%	100%
<b>PRESUPUESTACIÓN Y PROGRAMACIÓN</b>					
Elaborar Presupuesto Final Ley de Ingresos 2016	100%	100%	100%	100%	100%
Elaborar Presupuesto Inicial Ley de Ingresos 2018	100%	25%	50%	100%	100%
Elaborar Presupuesto Final de Egresos 2016	100%	100%	100%	100%	100%
Elaborar Presupuesto Inicial de Egresos 2018	100%	25%	50%	100%	100%
<b>COORDINAR LOS PROCESOS DE RECURSOS HUMANOS</b>					
Ejecutar el Plan de Capacitación 2017	100%	25%	50%	75%	100%
Procedimiento de Reclutamiento y selección de personal (Creación)	100%	100%	100%	100%	100%
<b>COORDINAR LOS PROCESOS CONTABLES</b>					
Revisión del Manual de Contabilidad (Revisión y en su caso	100%	100%	100%	100%	100%
Publicaciones y difusión de informes y otros Oficiales	100%	25%	50%	75%	100%
Aprobación de los Estados e Informes Financieros	100%	25%	50%	75%	100%
<b>REALIZAR LA CUENTA PÚBLICA</b>					
Cuenta Pública 2016	100%	100%	100%	100%	100%
Cuenta Pública 2017 y sus Avances de gestión	75%	0%	25%	50%	100%
Publicaciones y difusión relacionadas con la Cuenta Pública	100%	25%	50%	75%	100%
<b>COORDINAR EL CONTROL DE LOS BIENES MUEBLES</b>					
Procedimiento de manejo, control, baja y disposición de Bienes Muebles	100%	100%	100%	100%	100%
Manual y políticas de manejo, control, baja y disposición de Bienes Muebles	75%	0%	25%	50%	100%
<b>COORDINAR LOS PROCESOS DE MEI</b>					
Elaborar el Procedimiento de Mantenimiento general e Instalaciones	100%	100%	100%	100%	100%
<b>INFORMACIÓN Y RENDICIÓN DE CUENTAS</b>					
Cumplir con la normatividad en materia de Transparencia y rendición de cuentas	100%	100%	100%	100%	100%

Área Solicitante:

C.P. FERNANDO MARTINEZ LEANOS



Autorización:

M.C. INDALECIA MEDINA HERNANDEZ



**PROGRAMA OPERATIVO ANUAL 2019. CLASIFICACION: ADMINISTRATIVO.**  
**AVANCE PROGRAMATICO TRIMESTRAL 2019 (ENERO-DICIEMBRE 2019)**

ELEMENTOS PROGRAMATICOS					
UNIDAD RESPONSABLE:			SUBUNIDAD RESPONSABLE:		
ADMINISTRACION Y FINANZAS			CONTABILIDAD		
OBJETIVO:					
REGISTRAR, CONTROLAR, PLANEAR, DIRECCIÓN, EMITIR LA CONTABILIDAD DE LA UNIVERSIDAD					
DESCRIPCIÓN DE SUBFUNCIONES	META	CALENDARIO TRIMESTRAL			
		I	II	III	IV
<b>PLAN DE REVISIÓN DE CUENTAS DE ACTIVO, PASIVO, INGRESOS Y EGRESOS</b>					
REVISAR POR MES EL CATÁLOGO DE CUENTAS	100%	25%	50%	75%	100%
REVISIÓN DE LOS SALDOS DE LAS CUENTAS POR MES	100%	25%	50%	75%	100%
<b>CIERRE CONTABLE MENSUAL</b>					
CONTABILIZAR MOVIMIENTOS HASTA EL DÍA ÚLTIMO DE MES	100%	25%	50%	75%	100%
<b>ELABORAR ESTADOS FINANCIEROS MENSUALES EN LOS TIEMPOS ESTABLECIDOS Y CUMPLIENDO CON LAS NORMAS LEGALES VIGENTES.</b>					
VERIFICAR LA INFORMACIÓN CONTABLE	100%	25%	50%	75%	100%
REVISAR CAMBIOS EN LAS LEYES CORRESPONDIENTES	100%	25%	50%	75%	100%
ELABORACIÓN CORRECTA DE LOS ESTADOS FINANCIEROS	100%	25%	50%	75%	100%
<b>CUENTA PÚBLICA</b>					
ENTREGAR EN TIEMPO Y FORMA AVANCES DE LA CUENTA	100%	25%	50%	75%	100%
ENTREGAR LA INFORMACIÓN COMPETENTE A LA CUENTA PÚBLICA ANUAL	100%				
<b>ATENDER AUDITORIAS INTERNAS Y EXTERNAS</b>					
ENTREGAR INFORMACIÓN SOLICITADA POR LAS AUTORIDADES CORRESPONDIENTES EN LAS AUDITORÍAS	100%	25%	50%	75%	100%
ESTUDIAR LAS OBSERVACIONES EMITIDAS DE AUDITORÍA Y SOLVENTARLAS	100%	25%	50%	75%	100%
<b>PORTAL DE ASE (CFDI)</b>					
SUBIR LOS ARCHIVOS AL PORTAL	100%	25%	50%	75%	100%
<b>MIRADOR COAHUILA</b>					
SUBIR LOS ARCHIVOS AL PORTAL	100%	25%	50%	75%	100%

<b>Área Solicitante:</b>  C.P. FERNANDO MARTINEZ LEÑOS	<b>Autorización:</b>  M.C. INDALECIO MEDINA HERNANDEZ
---	--

**PROGRAMA OPERATIVO ANUAL 2019. CLASIFICACION: ADMINISTRATIVO**  
**AVANCE PROGRAMATICO TRIMESTRAL 2019 (ENERO-DICIEMBRE 2019)**

**ELEMENTOS PROGRAMÁTICOS**

<b>UNIDAD RESPONSABLE:</b>		<b>SUBUNIDAD RESPONSABLE:</b>			
ADMINISTRACION Y FINANZAS		JEFE DE OFICINA DE COMPRAS, SRVICIOS GENERALES Y ENCARGADO DE VIATICOS			
<b>OBJETIVO:</b>					
ASEGURAR QUE TODOS LOS BIENES Y SERVICIOS NECESARIO SEAN ADQUIRIDOS Y REALIZADOS DE CONFORMIDAD A LO REQUERIDO, GESTIONAR LOS VIÁTICOS DE LOS SERVIDORES PÚBLICOS ADSCRITOS A LA UNIVERSIDAD.					
DESCRIPCIÓN DE SUBFUNCIONES	META	CALENDARIO TRIMESTRAL			
		I	II	III	IV
<b>COMPRAS</b>					
GESTIONAR COMPRAS	100%	25%	50%	75%	100%
<b>CONTRATOS</b>					
Adquisiciones	100%	25%	50%	75%	100%
Arrendamientos	100%	25%	50%	75%	100%
Servicios	100%	25%	50%	75%	100%
<b>LICITACIONES</b>					
Adquisiciones	100%	50%	50%	50%	100%
Arrendamientos	100%	50%	50%	50%	100%
Servicios	100%	50%	50%	50%	100%
<b>RECEPCION Y ENTREGA DE MATERIAL</b>					
Adquisiciones	100%	25%	50%	75%	100%
Arrendamientos	100%	25%	50%	75%	100%
Servicios	100%	25%	50%	75%	100%
<b>VIATICOS</b>					
GESTIONAR VIATICOS	100%	25%	50%	75%	100%
COMPROBAR VIATICOS	100%	25%	50%	75%	100%
<b>Área Solicitante:</b>		<b>Autorización:</b>			
 LIC. PAULA VEGA BARRERA		 C.P. FERNANDO MARTINEZ LEÑOS			





**PROGRAMA OPERATIVO ANUAL 2019. CLASIFICACION: ACADÉMICA**  
**AVANCE PROGRAMATICO TRIMESTRAL 2019 (ENERO-DICIEMBRE 2019)**

UNIDAD RESPONSABLE:		SUBUNIDAD RESPONSABLE:				
DIRECCION ACADEMICA		DIVISION INGENIERIAS y LICENCIATURA				
OBJETIVO:						
Dirigir los planes, programas y proyectos de la institución que competen al área académica, mediante una adecuada dirección, inspección, vigilancia y fiscalización de las tareas trabajadoras a su disposición, así como representarla ante autoridades, dependencias y organismos nacionales e internacionales, a fin de cumplir con los objetivos y metas institucionales.						
DESCRIPCIÓN DE SUBFUNCIONES	META	CALENDARIO TRIMESTRAL				
		I	II	III	IV	
<b>Crear ambientes de aprendizaje propicios para el desarrollo de competencias y habilidades, que refuercen y generen nuevos conocimientos</b>						
Asegurar que las aulas y laboratorios cuenten con los equipos necesarios y en buen estado para la impartición de las clases	100%	25%	50%	75%	100%	
Adquisición de licencias de software	100%	50%	50%	100%	100%	
Revisión y actualización del material de consulta bibliográfico	100%	25%	50%	75%	100%	
Realización de visitas estudiantiles a empresas locales, estatales y/o nacionales	100%	25%	50%	75%	100%	
Invitación a conferencistas	100%	25%	50%	75%	100%	
Apoyo para la participación o asistencia en conferencias y congresos regionales, estatales y nacionales tanto por estudiantes como por docentes	100%	25%	50%	75%	100%	
Adquisición de los materiales necesarios para la realización de prácticas en laboratorios	100%	25%	50%	75%	100%	
Elaboración de los manuales de prácticas necesarios para cada asignatura que utilice los laboratorios	100%	25%	50%	75%	100%	
Realización de talleres de reforzamiento académico	100%	33%	50%	100%	100%	
Realización de la semana académica, cultural y deportiva	100%	33%	100%	100%	100%	
Adquisición de material didáctico	100%	25%	50%	75%	100%	
Fomentar la lectura entre los estudiantes	100%	25%	50%	75%	100%	
<b>Fortalecer la enseñanza de idiomas extranjeros</b>						
Elaboración de materiales de apoyo	100%	25%	50%	75%	100%	
Adquisición de licencias de software	100%	33%	50%	75%	100%	
Adquisición y actualización del material de consulta bibliográfico	100%	25%	50%	75%	100%	
Participación en eventos para el reforzamiento del idioma extranjero (Movilidad estudiantil)	100%	25%	50%	75%	100%	
Realización de eventos donde se promueva el uso de un idioma extranjero	100%	25%	50%	75%	100%	
<b>Asegurar la permanencia de los(las) estudiantes mediante la operación de los programas de tutorías, asesorías y becas que permitan reducir los índices de abandono escolar</b>						
Fortalecer el programa de tutoría, que permita atender oportunamente las necesidades psicopedagógicas y académicas de los estudiantes.	100%	25%	50%	75%	100%	
Asegurar que cada grupo cuente con un tutor cada cuatrimestre.	100%	25%	50%	75%	100%	
Dar seguimiento continuo a los resultados de calificaciones, así como de asistencia para controlar y detectar oportunamente las posibles bajas.	100%	25%	50%	75%	100%	
Establecer en conjunto con los profesores, el programa de asesorías a impartir y vigilar su cumplimiento	100%	25%	50%	75%	100%	
Aplicación de la encuesta socioeconómica a los alumnos de nuevo ingreso	100%	50%	50%	100%	100%	
Impartición del curso de inducción a la universidad a los alumnos de nuevo ingreso	100%	50%	50%	100%	100%	
Realizar una reunión con los Padres de Familia de los alumnos de nuevo ingreso	100%	50%	50%	100%	100%	
Difundir las diferentes convocatorias para el otorgamiento de becas a los estudiantes	100%	25%	50%	75%	100%	
<b>Mejorar el proceso enseñanza-aprendizaje mediante la capacitación continua y actualizada de la planta docente</b>						
Capacitación en herramientas de enseñanza-aprendizaje	100%	25%	50%	75%	100%	
Acceso a diplomados y cursos de su ámbito de enseñanza	100%	25%	50%	75%	100%	
Capacitación como tutores de grupo	100%	25%	50%	75%	100%	
Capacitación en el uso de las TIC's	100%	25%	50%	75%	100%	
<b>Contar con Programas Educativos reconocidos por su Calidad</b>						
Monitoreo y seguimiento a todos los componentes de la acreditación del Programa Educativo.	100%	25%	50%	75%	100%	
Monitoreo y seguimiento a todos los procedimientos del Sistema de Gestión de la Calidad de la universidad	100%	25%	50%	75%	100%	
Capacitación en la acreditación de Programas Educativos	100%	25%	50%	75%	100%	
Capacitación en Sistemas de Gestión de la Calidad	100%	25%	50%	75%	100%	
Participación en la actualización de los planes de estudio	100%	25%	50%	75%	100%	
Formación y consolidación de los cuerpos académicos	100%	25%	50%	75%	100%	
<b>Garantizar la calidad de las funciones académicas y administrativas del departamento para ofrecer la atención necesaria a estudiantes y docentes</b>						
Adquisición de los materiales consumibles para el desarrollo de las actividades operativas del departamento	100%	25%	50%	75%	100%	
Realizar la programación del cuatrimestre de acuerdo a los lineamientos establecidos	100%	25%	50%	75%	100%	
Realizar visitas a las empresas locales y/o regionales que cuenten con estudiantes que están cursando su cuatrimestre de estadía	100%	50%	50%	75%	100%	
Revisión de los resultados de la evaluación docente	100%	25%	50%	75%	100%	

Área Solicitante: Dirección Académica  M.C. BENJAMIN ALEJANDRO VARELA SEPÁÑEZ	Autorización: Rectoría  M.C. INDALECIO MÉNDEZ HERNÁNDEZ
---	---



**PROGRAMA OPERATIVO ANUAL 2019. CLASIFICACION: ADMINISTRATIVO.**  
**AVANCE PROGRAMATICO TRIMESTRAL 2019 (ENERO-DICIEMBRE 2019)**

ELEMENTOS PROGRAMÁTICOS					
UNIDAD RESPONSABLE:			SUBUNIDAD RESPONSABLE:		
RECTORÍA			PLANEACIÓN Y EVALUACIÓN		
OBJETIVO:					
CONTRIBUIR Y CORROBORAR QUE LA INFORMACION DE LA INSTITUCIÓN SE INTEGRE DE MANERA OPORTUNA, PARA EL DESARROLLO DE LOS REPORTES, EL SEGUIMIENTO Y REVISION DE LAS METAS Y ACCIONES PLANEADAS EN EL PDI.					
DESCRIPCIÓN DE SUBFUNCIONES	META	CALENDARIO TRIMESTRAL			
		I	II	III	IV
<b>REVISIÓN E INTEGRACIÓN DEL POA</b>					
INTEGRACIÓN Y ENTREGA DEL POA PARA SU AUTORIZACIÓN	100%	100%	100%	100%	100%
SEGUIMIENTO Y EVALUACIÓN DEL CUMPLIMIENTO DE METAS	100%	25%	50%	75%	100%
<b>ELABORACIÓN DE REPORTES Y RESULTADOS DEL PDI</b>					
RESULTADOS DEL PDI	100%	0%	0%	0%	100%
SEGUIMIENTO DE ACCIONES PLANEADAS EN EL PDI	100%	25%	50%	75%	100%
CUMPLIMIENTO DE METAS ESTABLECIDAS DEL PDI	100%	25%	50%	75%	100%
<b>EVALUACIÓN DE AVANCES PROGRAMÁTICOS</b>					
SEGUIMIENTO DE ELEMENTOS PROGRAMATICOS	100%	25%	50%	75%	100%
RESULTADOS DE ELEMENTOS PROGRAMÁTICOS	100%	0%	0%	0%	100%
<b>PARTICIPACIÓN DE ACTIVIDADES Y COMISIONES</b>					
APOYO Y COLABORACIÓN EN ESTADÍSTICA INSTITUCIONAL	100%	25%	50%	75%	100%
REUNIONES DE PLANEACIÓN EN CGUTyP	100%	0%	0%	100%	100%
<b>UNIDAD DE TRANSPARENCIA</b>					
CAPACITACIONES EN MATERIA DE TRANSPARENCIA	100%	25%	50%	75%	100%
REUNIONES Y ENTREGA DE DOCUMENTACIÓN EN MATERIA DE TRANSPARENCIA Y RENDICIÓN DE CUENTAS	100%	25%	50%	75%	100%
ENTREGA DE AVANCES Y ACTUALIZACION DE INFORMACION	100%	25%	50%	75%	100%

Área Solicitante:

ING. JOSÉ ÁNGEL PALACIOS MAGALLANES


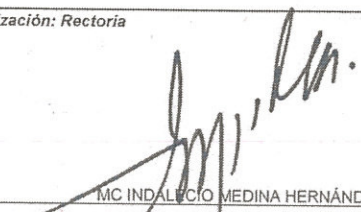
Autorización:

M.C. INDALECIO MEDINA HERNANDEZ



**PROGRAMA OPERATIVO ANUAL 2019. CLASIFICACION: VINCULACION**  
**AVANCE PROGRAMATICO TRIMESTRAL 2019 (ENERO-DICIEMBRE 2019)**

ELEMENTOS PROGRAMATICOS					
UNIDAD RESPONSABLE:			SUBUNIDAD RESPONSABLE:		
RECTORIA			VINCULACION		
OBJETIVO:					
Vincular la universidad con el sector productivo y de servicios , asi como, instituciones públicas y privadas con el fin de contribuir en el desarrollo y servicio tecnologico que la region demanda.					
DESCRIPCIÓN DE SUBFUNCIONES	META	CALENDARIO TRIMESTRAL			
		I	II	III	IV
<b>1) Ampliar y consolidar la actual vinculacion de la universidad con los diferentes sectores, a fin, de asegurar la calidad y pertinencia de la oferta</b>					
Establecer convenios con empresas e Instituciones educativas acordes a los Programas educativos.	100%	25%	50%	75%	100%
Realizar Reunion con el Consejo Social de Vinculacion.	100%	25%	50%	75%	100%
Gestionar visitas empresariales para nuestros estudiantes.	100%	25%	50%	75%	100%
Gestion de registro de Cuerpos academicos y Profesores de tiempo completo ante PRODEP y CONACYT	100%	25%	50%	75%	100%
Apoyar con la gestion de ponentes en la realizacion de la semana academica	100%	25%	75%	100%	100%
Difusion de eventos y programas de movilidad estudiantil	100%	25%	50%	75%	100%
<b>2) Establecer y administrar los procesos de Estancias, estadias y Servicio Social de los estudiantes.</b>					
Registro de los alumnos en Servicio Social	100%	25%	50%	75%	100%
Monitoreo, apoyo y orientacion de los los alumnos en Servicio Social	100%	25%	50%	75%	100%
Registro de proyectos vinculados en estancias	100%	0%	50%	100%	100%
Ampliar la cobertura de la zona de Influencia de la Universidad para colocacion de alumnos en estadia y empleo.	100%	25%	50%	75%	100%
Gestionar la realizacion de estancias y estadias dentro del sector empresarial	100%	25%	50%	75%	100%
Monitoreo, apoyo y orientacion de los los alumnos para el desarrollo y conclusion satisfactoria de su proceso de estadias.	100%	25%	50%	75%	100%
Evaluar la satisfaccion de los empresarios con el desempeño de los alumnos al termino de la estadia.	100%	0%	25%	50%	100%
<b>3) Dar seguimiento oportuno y correcto de los egresados de la institución</b>					
Realizar encuestas de seguimiento a egresados	100%	0%	25%	50%	100%
Realizar reunion anual con egresados	100%	0%	25%	50%	100%
<b>4) Generar posibilidades de empleo para los egresados.</b>					
Mantener actualizada la bolsa de trabajo.	100%	25%	50%	75%	100%
Promocion de la cultura emprendedora dentro de la comunidad	100%	25%	50%	75%	100%
Difusion entre egresados de las ferias de empleo que se realizan en la region.	100%	25%	50%	75%	100%
Gestion de formacion de incubadora de empresas	100%	0%	25%	50%	100%
<b>5) Ofrecer servicios de educacion continua y de desarrollo tecnologico a la sociedad.</b>					
Promocionar los servicios tecnologicos a travez de visitas y medios	100%	25%	50%	75%	100%
Imparticion de cursos de capacitacion solicitados por las empresas , instituciones y sociedad en general.	100%	25%	50%	75%	100%
Deteccion de necesidades de servicios tecnologicos en el sector	100%	25%	50%	75%	100%
Gestion de registro y solicitud de apoyo para proyectos tecnologicos ante CONACYT y PRODEP	100%	25%	50%	75%	100%
Imparticion de cursos de capacitacion solicitados por los egresados.	100%	25%	50%	75%	100%

Área Solicitante: <i>Departamento de Vinculacion</i>  M.C. REY DAVID CALDERON LOBATO	Autorización: <i>Rectoria</i>  MC INDALICIO MEDINA HERNÁNDEZ
---	--



**PROGRAMA OPERATIVO ANUAL 2019. CLASIFICACION: ADMINISTRATIVO.**  
**AVANCE PROGRAMATICO TRIMESTRAL 2019 (ENERO-DICIEMBRE 2019)**

ELEMENTOS PROGRAMATICOS					
UNIDAD RESPONSABLE:			SUBUNIDAD RESPONSABLE:		
RECTORIA			SISTEMAS		
OBJETIVO:					
CUBRIR LAS NECESIDADES TANTO DE LOS USUARIOS ADMINISTRATIVOS COMO LOS ALUMNOS EN CUANTO A SERVICIOS OPTIMOS DE CONECTIVIDAD A INTERNET, PAGINA OFICIAL ACTUALIZADA, PLATAFORMA DE JUNTA DIRECTIVA ESTABLE, EQUIPO DE COMPUTO FUNCIONAL CON LA ULTIMA TECNOLOGIA OFRECIDA EN EL MERCADO INFORMATICO, TELEFONIA REQUERIDA EN EL CAMPUS. CREDENCIALIZACION EN GENERAL					
DESCRIPCIÓN DE SUBFUNCIONES	META	CALENDARIO TRIMESTRAL			
		I	II	III	IV
<b>MANTENIMIENTO PREVENTIVO</b>					
EQUIPO DE COMPUTO ADMINISTRATIVO	100%	25%	50%	75%	100%
EQUIPO DE COMPUTO LABORATORIOS Y CENTROS DE COMPUTO	100%	25%	50%	75%	100%
EQUIPO DE TELEFONIA	100%	25%	50%	75%	100%
<b>MONITOREO DE ENLACES</b>					
MANTENIMIENTO PREVENTIVO DE INTERCONEXIONES ENTRE EDIFICIOS	100%	15%	40%	70%	100%
<b>DESARROLLO DE APLICACIONES</b>					
PLATAFORMA INTRANET PARA CUERPO ADMINISTRATIVO	70%	20%	35%	55%	100%
PLATAFORMA ANDROID PARA ITERACCION UPRL-ALUMNO	70%	10%	35%	65%	100%
<b>PAGINA WEB ACTUALIZADA</b>					
ACTUALIZACION DE PAGINA WEB	100%	20%	45%	75%	100%
<b>TELEFONIA</b>					
HABILITAR ENLACES REQUERIDOS	0	0%	25%	50%	100%
MANTENIMIENTO Y REASIGNACION DE LINEAS CONMUTADAS	0	0%	25%	50%	100%
<b>CREDENCIALIZACION</b>					
ACTUALIZACION DE FORMATOS DE LA CREDENCIAL ESTUDIANTIL	100%	10%	75%	100%	100%
GENERACION / REPOSICION DE CREDENCIALES ESTUDIANTILES	100%	15%	45%	90%	100%

Area Solicitante:

C.P. FERNANDO MARTINEZ BARRIOS

Autorización:

M.C. INDALFO MEDINA HERNÁNDEZ



**PROGRAMA OPERATIVO ANUAL 2019. CLASIFICACION: ACADÉMICO, SERVICIOS ESCOLARES**  
**AVANCE PROGRAMATICO TRIMESTRAL 2019 (ENERO-DICIEMBRE 2019)**

ELEMENTOS PROGRAMATICOS					
UNIDAD RESPONSABLE:			SUBUNIDAD RESPONSABLE:		
RECTORÍA			SERVICIOS ESCOLARES		
OBJETIVO:					
OFRECER SERVICIOS CON CALIDAD A LA COMUNIDAD UNIVERSITARIA, MANTENER ACTUALIZADO EL SISTEMA DE INFORMACIÓN ELECTRÓNICA PARA CONTROL ESCOLAR Y MANTENER SATISFACCIÓN DE LOS CLIENTES DE SERVICIOS ESCOLARES					
DESCRIPCIÓN DE SUBFUNCIONES	META	CALENDARIO TRIMESTRAL			
		I	II	III	IV
<b>INSCRIPCIONES Y REINSCRIPCIONES</b>					
INSCRIPCIONES DE NUEVO INGRESO	100%	15%	70%	100%	100%
INSCRIPCIONES DE REINGRESO	100%	33%	66%	100%	100%
INTEGRACIÓN DE EXPEDIENTES DE NUEVO INGRESO	100%	15%	50%	100%	100%
ACTUALIZACIÓN DE ARCHIVOS DE CONCENTRACIÓN	100%	0%	33%	66%	100%
<b>CALIFICACIONES</b>					
PERIODO DE EVALUACIONES	100%	0%	33%	66%	100%
IMPRESIÓN Y RESGUARDO DE CALIFICACIONES POR PERIODO	100%	33%	66%	100%	100%
<b>BAJAS</b>					
REGISTRO DE BAJAS	100%	0%	33%	66%	100%
<b>REPORTES</b>					
ELABORACIÓN DE ESTADÍSTICA BÁSICA (MATRÍCULA, MATRÍCULA NUEVO INGRESO, APROVECHAMIENTO)	100%	33%	66%	100%	100%
ELABORACIÓN DE ESTADÍSTICA 911	100%	33%	66%	100%	100%
ELABORACIÓN DE INFORME CUATRIMESTRAL	100%	0%	33%	66%	100%
<b>CREDECIALES</b>					
REFRENDO DE CREDECIALES	100%	33%	66%	100%	100%
<b>CONSTANCIAS</b>					
ELABORACIÓN DE CONSTANCIAS	100%	0%	33%	66%	100%
<b>TITULACIÓN</b>					
ELABORACIÓN DE CERTIFICADOS DE ESTUDIO	100%	0%	33%	66%	100%
ELABORACIÓN DE ACTA DE EXENCIÓN DE EXAMEN PROFESIONAL	100%	0	33%	66%	100%
ELABORACIÓN DE TÍTULOS	100%	0%	33%	66%	100%
REGISTRO DE TÍTULOS Y EXPEDICIÓN DE CÉDULAS (Egresados que soliciten el trámite)	100%	0%	33%	66%	100%
INTEGRACIÓN DE EXPEDIENTES DE TRÁMITES DE TITULACIÓN PARA DGP E ICP (Egresados que soliciten el trámite)	100%	0%	33%	66%	100%
<b>REUNIONES</b>					
PARTICIPAR EN REUNIONES DE MANDOS MEDIOS Y SUPERIORES	100%	0%	33%	66%	100%
<b>POA</b>					
ELABORACIÓN DEL POA DEL DEPARTAMENTO	100%	0%	50%	100%	100%

Área Solicitante:

ING SILVIA A. MURUAGA TORRES

Autorización:

M.C. INDALCINO MEDINA HERNÁNDEZ



**PROGRAMA OPERATIVO ANUAL 2019. CLASIFICACION: ADMINISTRATIVO.**  
**AVANCE PROGRAMATICO TRIMESTRAL 2019 (ENERO-DICIEMBRE 2019)**

ELEMENTOS PROGRAMÁTICOS					
UNIDAD RESPONSABLE:			SUBUNIDAD RESPONSABLE:		
RECTORÍA			RECTORÍA		
OBJETIVO:					
Dar cumplimiento a las normatividades, disposiciones y acuerdos que normen la estructura y funcionamiento de la Universidad, a través de una cultura de calidad, que garantice alcanzar los objetivos y metas que conllevan al logro de la misión y visión institucional.					
DESCRIPCIÓN DE SUBFUNCIONES	META	CALENDARIO TRIMESTRAL			
		I	II	III	IV
<b>ACTIVIDADES ORIENTADAS A LA GESTIÓN ADMINISTRATIVA</b>					
Reuniones del Comité de Calidad	12	3	3	3	3
Reuniones de la H. Junta Directiva	100%	25%	50%	75%	100%
Asistencia a reuniones de comisiones nacionales establecidas por la CGUTYP.	100%	25%	50%	75%	100%
Asistencia a reuniones de comisiones establecidas por la SEDU.	100%	25%	50%	75%	100%
Asistencia a reunión de Rectores de la ANUP.	100%	25%	50%	75%	100%
Coadyuvar en las reuniones del Consejo Social de Vinculación	100%	25%	50%	75%	100%
Revisión, validación y aplicación del Marco normativo legal vigente.	100%	25%	50%	75%	100%
Gestión de Recursos extraordinarios a través de participación institucional en las convocatorias de recursos expedidas por instituciones, organismos y dependencias tanto Federales, como Estatales.	100%	25%	50%	75%	100%
Coadyuvar en la revisión y validación de la información contenida en el portal de transparencia institucional, Estatal y del ICAI.	100%	25%	50%	75%	100%
Coadyuvar en la implementación de un sistema de Gestión de Calidad Institucional, bajo la norma ISO 9001:2015.	100%	25%	50%	75%	100%
Coadyuvar en la Acreditación de los Programas Educativos Evaluables.	100%	25%	50%	75%	100%
<b>AMPLIACIÓN Y MODERNIZACIÓN DE LOS ESPACIOS ACADÉMICOS.</b>					
Gestionar la construcción de obras, espacios educativos acorde al crecimiento de la UPRL.	100%	25%	50%	75%	100%
Coadyuvar en la implementación de un sistema integral de mantenimiento a la infraestructura educativa actual.	100%	25%	50%	75%	100%
Gestionar la actualización y mantener la operatividad de los equipos especializados de los laboratorios, acorde a las especialidades que se imparten en la Institución.	100%	25%	50%	75%	100%
Coadyuvar en la actualización de los planes y programas de estudio de las carreras actuales y futuras, que se imparten en la Universidad.	100%	25%	50%	75%	100%
<b>AMPLIACIÓN Y MODERNIZACIÓN DE LOS ESPACIOS ADMINISTRATIVOS</b>					
Gestionar la construcción de obras, espacios administrativos acorde al crecimiento de la UPRL.	100%	25%	50%	75%	100%
Coadyuvar en la implementación de un sistema integral de información académica y financiera de eficiente el servicio de las áreas administrativas a los usuarios.	100%	25%	50%	75%	100%
Coadyuvar en la actualización del equipo informático institucional y salvaguardar la información estadística generada a lo largo del tiempo.	100%	25%	50%	75%	100%
<b>ACTIVIDADES OPERATIVAS DEL DEPARTAMENTO DE RECTORÍA</b>					
contar con la papelería necesaria e insumos para la administración anual de rectoría	100%	25%	50%	75%	100%

<b>Área Solicitante:</b>  <p align="center">RECTORÍA</p>	<b>Autorización:</b>  <p align="center">M.C. INDALECIO MEDINA HERNÁNDEZ</p>
--	---




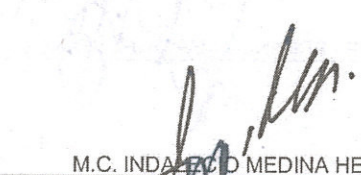
**PROGRAMA OPERATIVO ANUAL 2019. CLASIFICACION: ADMINISTRATIVO.**  
**AVANCE PROGRAMATICO TRIMESTRAL 2019 (ENERO-DICIEMBRE 2019)**

**ELEMENTOS PROGRAMATICOS**

<b>UNIDAD RESPONSABLE:</b>	<b>SUBUNIDAD RESPONSABLE:</b>
ADMINISTRACIÓN Y FINANZAS	MANTENIMIENTO
<b>OBJETIVO:</b>	

Lograr que las instalaciones de la universidad se mantengan funcionales y en perfectas condiciones, otorgando un adecuado y oportuno mantenimiento general.

DESCRIPCIÓN DE SUBFUNCIONES	META	CALENDARIO TRIMESTRAL			
		I	II	III	IV
<b>MANTENIMIENTO PREVENTIVO Y CORRECTIVO</b>					
Mantenimiento diario y consumo general	100%	25%	50%	75%	100%
Mantenimiento a jardines y áreas comunes	100%	25%	50%	75%	100%
Mantenimiento a edificios (pintura, impermeabilización)	100%	25%	50%	75%	100%
Iluminación e instalaciones eléctricas	100%	25%	50%	75%	100%
Mantenimiento de equipos de aire acondicionado (climatización)	100%	25%	50%	75%	100%
Mantenimiento a pisos y banquetas de la universidad	100%	25%	50%	75%	100%
Mantenimiento a instalaciones de agua	100%	25%	50%	75%	100%
Fumigación y control de plagas	100%	25%	50%	75%	100%
Mantenimiento a plafones	100%	25%	50%	75%	100%
Mantenimiento a extinguidores					
<b>MANTENIMIENTO Y SEGURIDAD DEL PERSONAL</b>					
Equipos de seguridad personal	100%	25%	50%	75%	100%
Equipo de radiocomunicación	100%	25%	50%	75%	100%
Capacitación para personal de mantenimiento	100%	25%	50%	75%	100%

<b>Área Solicitante:</b>	<b>Autorización:</b>
 C.P. FERNANDO MARTINEZ LEAÑÓS	 M.C. INDA E.C.D. MEDINA HERNANDEZ



**PROGRAMA OPERATIVO ANUAL 2019. CLASIFICACION:**  
**AVANCE PROGRAMATICO TRIMESTRAL 2019 (ENERO-DICIEMBRE 2019)**  
**ELEMENTOS PROGRAMÁTICOS**

<b>UNIDAD RESPONSABLE:</b>	<b>SUBUNIDAD RESPONSABLE:</b>
ADMINISTRACION Y FINANZAS	ENFERMERIA

**OBJETIVO:**  
 IMPLEMENTAR Y HACER CUMPLIR ACCIONES DE PREVENCIÓN DE ACCIDENTES E INCIDENTES, SEGURIDAD E HIGIENE DE LA COMUNIDAD ESTUDIANTIL, PERSONAL ADMINISTRATIVO Y DOCENTE.

DESCRIPCIÓN DE SUBFUNCIONES	META	CALENDARIO TRIMESTRAL			
		I	II	III	IV
<b>PLATICAS DE PREVENCIÓN</b>					
ENFERMEDADES DE TRANSMICION	100%	0%	100%	100%	100%
EMBARAZOS EN ADOLECENTES	100%	0%	0%	100%	100%
PREVENCIÓN DE ACCIDENTES	100%	0%	50%	75%	100%
CONCECUENCIAS DEL USO DE ESTUPERFACIENTES	100%	25%	50%	75%	100%
<b>ACCIONES A REALIZAR</b>					
SOMATOMETRIA PARA EL PERSONAL ADMINISTRATIVO	100%	100%	100%	100%	100%
SOMATOMETRIA PARA EL PERSONAL ACADEMICO	100%	100%	100%	100%	100%
REVISAR PERIODICAMENTE CAFETERIA Y PUESTOS DE COMIDA	100%	100%	100%	100%	100%
REVISAR PERIODICAMENTE RUTAS DE EVACUACION	100%	100%	100%	100%	100%
REVISAR PUNTOS DE RIESGO DE LA UNIVERSIDAD	100%	100%	100%	100%	100%

<b>Área Solicitante:</b>  C.P FERNANDO MARTINEZ LEANOS	<b>Autorización:</b>  M.C. INDALEDO MEDINA HERNANDEZ
--	--



**PROGRAMA OPERATIVO ANUAL 2019. CLASIFICACIÓN: ADMINISTRATIVO**  
**AVANCE PROGRAMATICO TRIMESTRAL 2019 (ENERO-DICIEMBRE 2019)**

ELEMENTOS PROGRAMÁTICOS					
UNIDAD RESPONSABLE:		SUBUNIDAD RESPONSABLE:			
Administración y Finanzas		Recursos Humanos			
OBJETIVO:					
Diagnosticar e implementar las necesidades de capacitación al personal de la Institución , con el fin de desarrollar y/o actualizar sus conocimientos, aptitudes y destrezas que fortalezca su trabajo, y pueda así contribuir con el más alto nivel al desempeño de las actividades que tiene encomendadas, y a su vez contribuir a la mejora del ambiente laboral en la Institución.					
DESCRIPCIÓN DE SUBFUNCIONES	META	CALENDARIO TRIMESTRAL			
		I	II	III	IV
<b>Cálculo y pago de obligaciones laborales de los trabajadores</b>					
Cálculo y pago de obligaciones laborales de los trabajadores, así como sus trámites	100%	25%	50%	75%	100%
<b>Diagnostico e implementación de las Necesidades de Capacitación</b>					
Diagnóstico de las Necesidades de Capacitación	100%	100%	100%	100%	100%
Elaboración del Plan Anual de Capacitación	100%	100%	100%	100%	100%
Implementación del Programa de Capacitación	100%	25%	50%	75%	100%
<b>Evaluaciones para el Personal de la Institución</b>					
Evaluación Administrativa y Docente	100%	25%	50%	75%	100%
Ambiente Laboral	100%	25%	50%	75%	100%
Evaluación 360°	100%	25%	50%	75%	100%
Análisis de Resultados	100%	25%	50%	75%	100%
Aplicación de acciones de mejora	100%	25%	50%	75%	100%
Capacitación de Acreditación de Programas Educativos	100%	25%	50%	100%	100%
Concientización sobre el Sistema de Gestión de Calidad SGC	100%	100%	100%	100%	100%
Capacitación Auditores Internos para el SGC	100%	100%	100%	100%	100%
Capacitación Contabilidad Gubernamental	100%	100%	100%	100%	100%
Capacitación CompraNet	100%	100%	100%	100%	100%
Capacitación Actualización Fiscal	100%	100%	100%	100%	100%
Capacitación Actualización IMSS	100%	100%	100%	100%	100%
Capacitación Actualización Nóminas	100%	100%	100%	100%	100%
Capacitación Técnicas avanzadas de primeros auxilios	100%	100%	100%	100%	100%
Capacitación en Seguridad e Higiene	100%	50%	100%	100%	100%
<b>Eventos</b>					
Día de las Madres	100%	25%	100%	100%	100%
Día del Maestro	100%	25%	100%	100%	100%
Día de la secretaria	100%	25%	50%	100%	100%
Open House	100%	25%	50%	100%	100%
Cierre de año	100%	25%	50%	75%	100%
Varios eventos	100%	25%	50%	75%	100%
<b>Viáticos</b>					
Viáticos en el País	100%	25%	50%	75%	100%

Área Solicitante:

C.P. Yahaira Elizabeth Aranda de la Cruz

Autorización:

C.P. Fernando Martínez Leños



¡Fuerte,  
Coahuila) es!



## RESULTADOS EVALUACIÓN AL DESEMPEÑO

## RESULTADOS DE EVALUACIÓN AL DESEMPEÑO ENERO – DICIEMBRE 2019.

### a) ASUNTOS ACADÉMICOS

#### a.1 Control Escolar


Durante el periodo Mayo–Agosto del 2019, se contó con la matrícula total inicial de 503 estudiantes debidamente inscritos en los cinco programas educativos que actualmente se ofertan en la Universidad.

En la siguiente tabla se muestra la matrícula inicial correspondiente al periodo Mayo-Agosto 2019 por Programa Educativo:

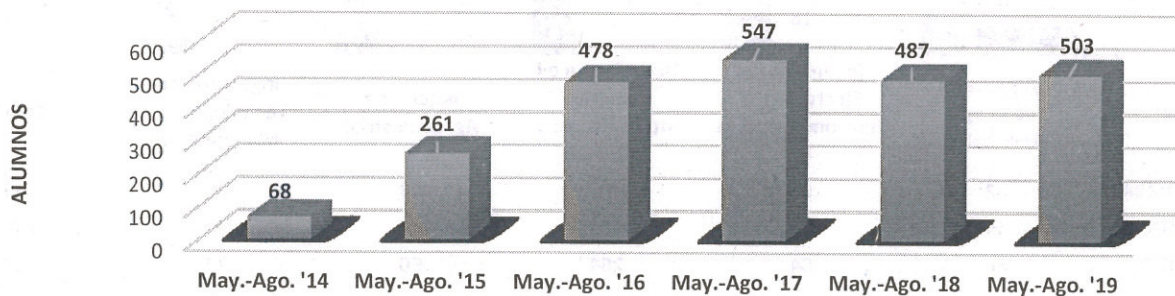
**MATRÍCULA TOTAL INICIAL**

PROGRAMA EDUCATIVO	MATRÍCULA
Ingeniería en Tecnología Ambiental	86
Ingeniería en Electrónica y Telecomunicaciones	84
Licenciatura en Comercio Internacional y Aduanas	254
Ingeniería Agroindustrial	50
Ingeniería en Tecnologías de Manufactura	29
<b>TOTAL</b>	<b>503</b>

**MATRÍCULA TOTAL INICIAL POR PROGRAMA EDUCATIVO**



**MATRÍCULA TOTAL HISTÓRICA**



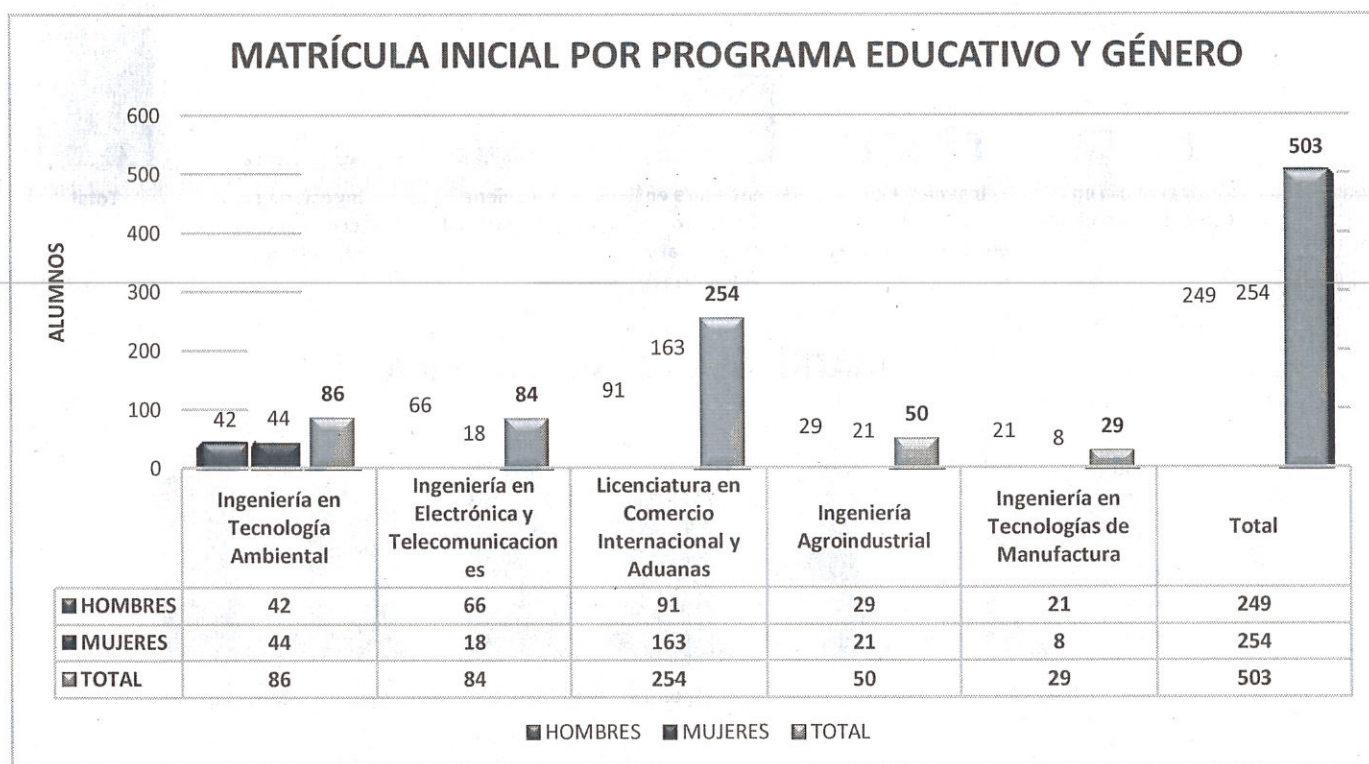
## RESULTADOS DE EVALUACIÓN AL DESEMPEÑO ENERO – DICIEMBRE 2019.

En lo que respecta a la equidad de género, de la matrícula total inscrita en la Universidad durante el período cuatrimestral que se reporta, 254 estudiantes son Mujeres inscritas en los cinco PE ofertados, lo que representa el 50.50% de la matrícula total atendida.

En la tabla siguiente se muestra el comportamiento de la matrícula inicial de cada Programa Educativo desglosada por género, en la cual se puede apreciar que la Licenciatura en Comercio Internacional y Aduanas es la que mayor cantidad de estudiantes mujeres inscritas atiende (163 mujeres), lo que representa un 32.41% del total de la matrícula inscrita.

### MATRÍCULA INICIAL POR PROGRAMA EDUCATIVO Y GÉNERO

PROGRAMA EDUCATIVO	HOMBRES		MUJERES		TOTAL MATRÍCULA
Ingeniería en Tecnología Ambiental	42	49%	44	51%	86
Ingeniería en Electrónica y Telecomunicaciones	66	79%	18	21%	84
Licenciatura en Comercio Internacional y Aduanas	91	36%	163	64%	254
Ingeniería Agroindustrial	29	58%	21	42%	50
Ingeniería en Tecnologías de Manufactura	21	72%	8	28%	29
<b>TOTAL</b>	<b>249</b>	<b>50%</b>	<b>254</b>	<b>50%</b>	<b>503</b>



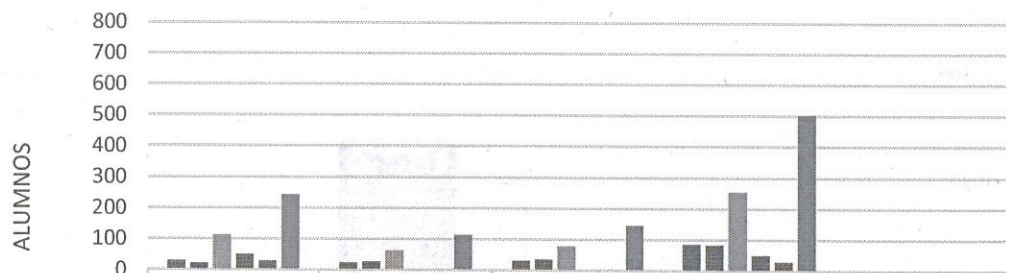
## RESULTADOS DE EVALUACIÓN AL DESEMPEÑO ENERO – DICIEMBRE 2019.

En la tabla siguiente se desglosa la matrícula total inicial atendida por PE y cuatrimestre. Se visualiza que la Licenciatura en Comercio Internacional y Aduanas es el PE con mayor cantidad de estudiantes atendidos (254 alumnos), que representa el 50% de la matrícula total atendida durante el periodo reportado.

### MATRÍCULA INICIAL POR PROGRAMA EDUCATIVO Y CUATRIMESTRE

PROGRAMA EDUCATIVO	CUATRIMESTRE										TOTAL	PORCENTAJE
	1°	2°	3°	4°	5°	6°	7°	8°	9°	10°		
	CUAT	CUAT	CUAT	CUAT	CUAT	CUAT	CUAT	CUAT	CUAT	CUAT		
Ingeniería en Tecnología Ambiental	0	0	30	0	0	24	0	0	32	0	86	17.10%
Ingeniería en Electrónica y Telecomunicaciones	0	0	21	0	0	27	0	0	36	0	84	16.70%
Licenciatura en Comercio Internacional y Aduanas	0	0	113	0	0	63	0	0	78	0	254	50.50%
Ingeniería Agroindustrial	0	0	50	0	0	0	0	0	0	0	50	9.94%
Ingeniería en Tecnologías de Manufactura	0	0	29	0	0	0	0	0	0	0	29	5.77%
<b>TOTAL</b>	<b>0</b>	<b>0</b>	<b>243</b>	<b>0</b>	<b>0</b>	<b>114</b>	<b>0</b>	<b>0</b>	<b>146</b>	<b>0</b>	<b>503</b>	<b>100%</b>

### MATRÍCULA INICIAL POR PROGRAMA EDUCATIVO



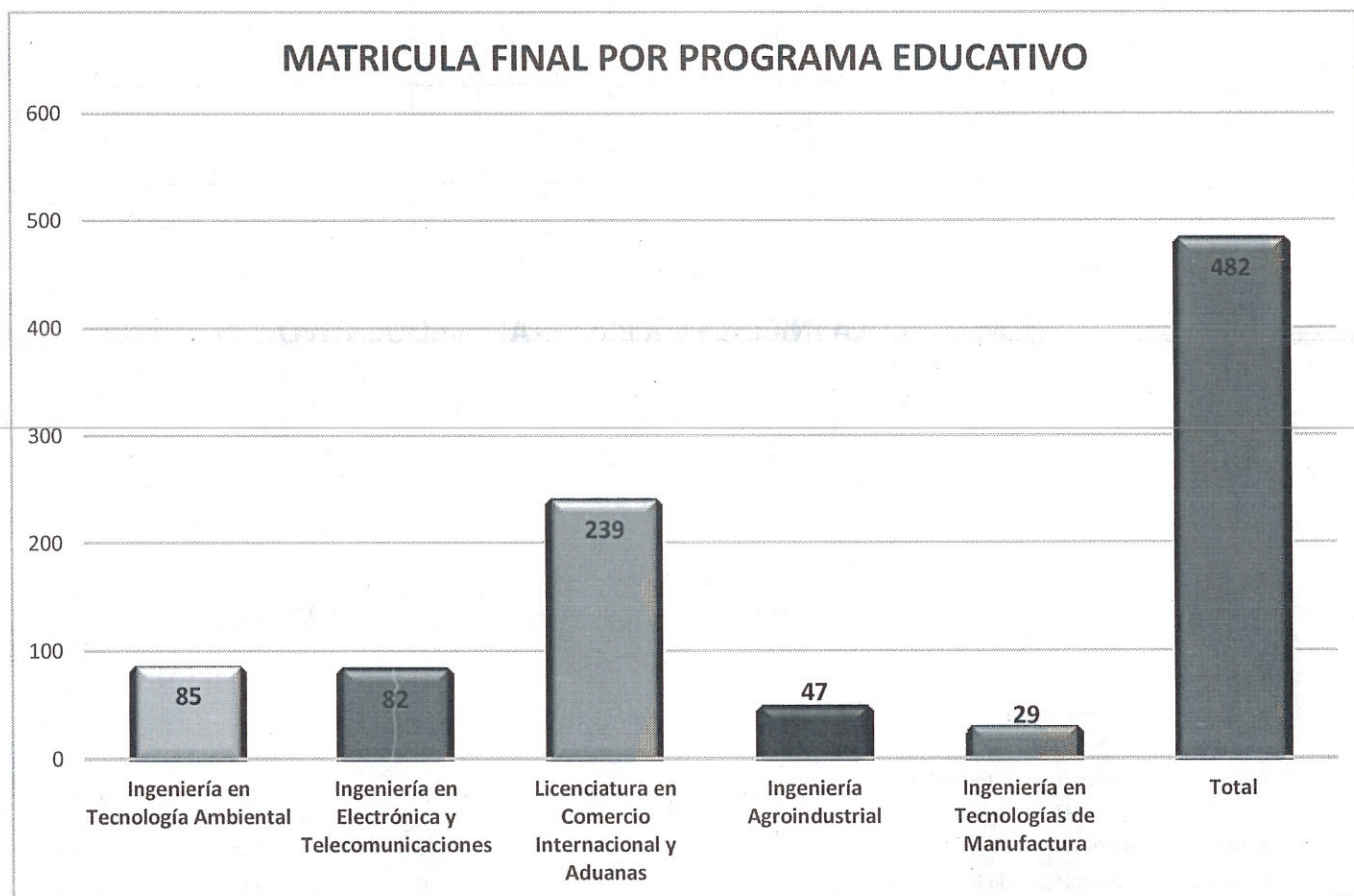
	3° CUAT.	6° CUAT.	9° CUAT.	TOTAL	PORCENTAJE
■ Ingeniería en Tecnología Ambiental	30	24	32	86	17.10%
■ Ingeniería en Electrónica y Telecomunicaciones	21	27	36	84	16.70%
■ Licenciatura en Comercio Internacional y Aduanas	113	63	78	254	50.50%
■ Ingeniería Agroindustrial	50	0	0	50	9.94%
■ Ingeniería en Tecnologías de Manufactura	29	0	0	29	5.77%
■ TOTAL	243	114	146	503	100%

## RESULTADOS DE EVALUACIÓN AL DESEMPEÑO ENERO – DICIEMBRE 2019.

### MATRÍCULA FINAL POR PROGRAMA EDUCATIVO

Al final del período cuatrimestral que se reporta, únicamente **482** estudiantes concluyeron satisfactoriamente su proceso académico, es decir, que 21 estudiantes no acreditaron de manera satisfactoria el proceso académico. La Licenciatura en Comercio Internacional y Aduanas, fue el PE que mayor número de bajas obtuvo (15 estudiantes), lo que representa un 71.42% del total de bajas que se presentaron durante este periodo.

PROGRAMA EDUCATIVO	MATRÍCULA INICIAL	BAJAS	MATRÍCULA FINAL
Ingeniería en Tecnología Ambiental	86	1	85
Ingeniería en Electrónica y Telecomunicaciones	84	2	82
Licenciatura en Comercio Internacional y Aduanas	254	15	239
Ingeniería Agroindustrial	50	3	47
Ingeniería en Tecnologías de Manufactura	29	0	29
<b>TOTAL</b>	<b>503</b>	<b>21</b>	<b>482</b>



## RESULTADOS DE EVALUACIÓN AL DESEMPEÑO ENERO – DICIEMBRE 2019.

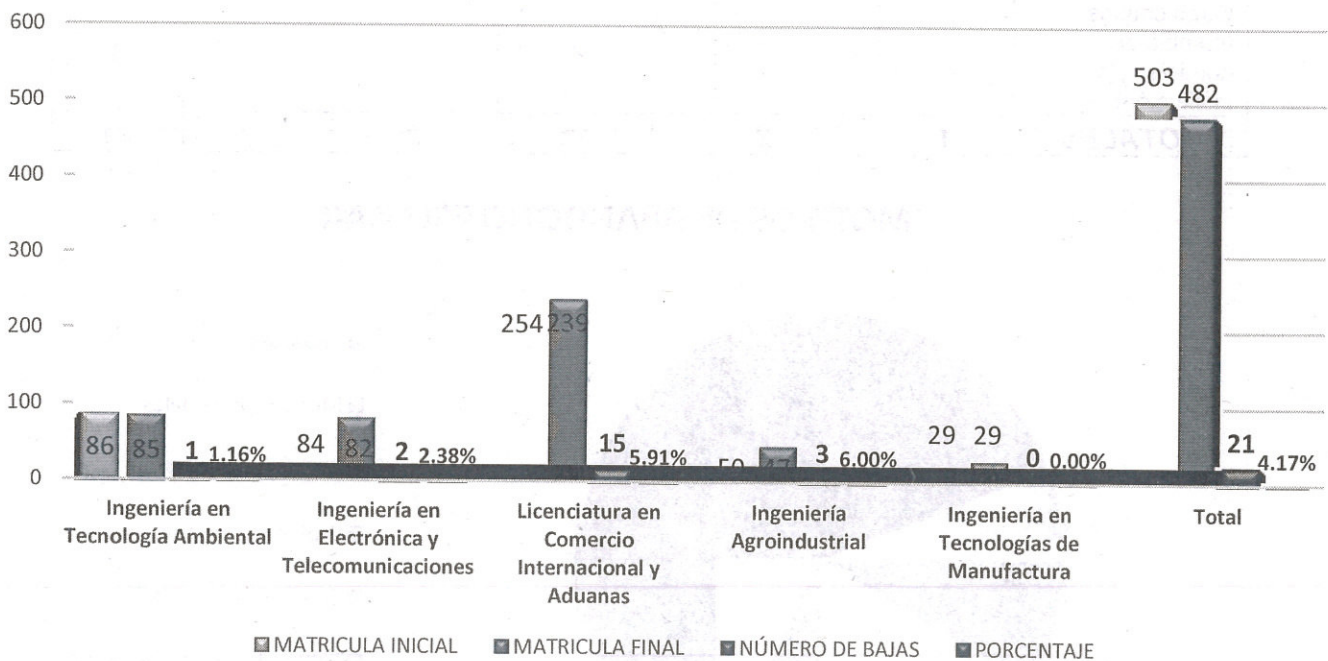
### a.2 Abandono Escolar

#### PORCENTAJE DE ABANDONO ESCOLAR POR PROGRAMA EDUCATIVO.

Tomando en consideración la matrícula inicial y final de cada uno de los PE ofertados durante el periodo cuatrimestral reportado, el índice de abandono escolar se ubicó en 4.17%, que corresponde a un total de 21 bajas. Se continuará aplicando las acciones pertinentes que permitan disminuir el índice de abandono escolar.

PROGRAMA EDUCATIVO	MATRÍCULA INICIAL	MATRÍCULA FINAL	NÚMERO DE BAJAS	PORCENTAJE
Ingeniería en Tecnología Ambiental	86	85	1	1.16%
Ingeniería en Electrónica y Telecomunicaciones	84	82	2	2.38%
Licenciatura en Comercio Internacional y Aduanas	254	239	15	5.91%
Ingeniería Agroindustrial	50	47	3	6%
Ingeniería en Tecnologías de	29	29	0	0%
<b>TOTAL</b>	<b>503</b>	<b>482</b>	<b>21</b>	<b>4.17%</b>

#### PORCENTAJE DE ABANDONO ESCOLAR POR PROGRAMA EDUCATIVO



## RESULTADOS DE EVALUACIÓN AL DESEMPEÑO ENERO – DICIEMBRE 2019.

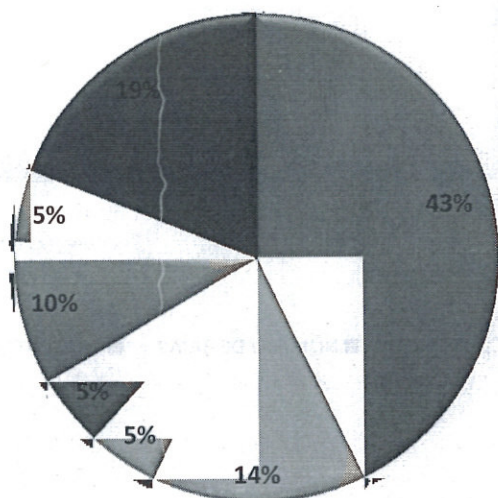
### MOTIVOS DE ABANDONO ESCOLAR

Durante el periodo que se reporta se tuvieron 21 bajas de estudiantes en total, lo cual ubicó la tasa de abandono escolar en un 4.17% en promedio, tomando en cuenta los cinco programas educativos de la Universidad.

Del total de bajas que se presentaron, el bajo rendimiento académico (reprobación) de los estudiantes es la principal causa de abandono escolar con un 43%. En la siguiente tabla y gráfico se desglosan los motivos de abandono escolar por programa educativo.

MOTIVO DE ABANDONO ESCOLAR	PROGRAMAS EDUCATIVOS					TOTAL
	Ing. En Tecnología Ambiental	Ing. En Electrónica y Telecomunicaciones	Lic. En Comercio Internacional y Aduanas	Ing. Agroindustrial	Ing. En Tecnologías de Manufactura	
Reprobación		1	6	2		9
Motivos personales	1		2			3
Distancia de la UP		1				1
Problemas de trabajo			1			1
Cambio de carrera			2			2
Faltas al reglamento escolar				1		1
Otras causas (cambio de domicilio y/o institución)			4			4
<b>TOTALES</b>	<b>1</b>	<b>2</b>	<b>15</b>	<b>3</b>		<b>21</b>

### MOTIVOS DE ABANDONO ESCOLAR



- Reprobación
- Motivos personales
- Distancia de la UP
- Problemas de trabajo
- Cambio de carrera
- Faltas al reglamento escolar
- Otras causas (cambio de domicilio, cambio de institución)



## RESULTADOS DE EVALUACIÓN AL DESEMPEÑO ENERO – DICIEMBRE 2019.

### GRUPOS

La matrícula total atendida durante el periodo reportado se distribuyó en **20** grupos en total. La mayor cantidad de grupos se ubicó en la Licenciatura en Comercio Internacional y Aduanas, con un total de 10 grupos, acorde a la tabla siguiente:

### GRUPOS POR CARRERA

PROGRAMA EDUCATIVO	GRUPOS
Ingeniería en Tecnología Ambiental	3
Ingeniería en Electrónica y Telecomunicaciones	4
Licenciatura en Comercio Internacional y Aduanas	10
Ingeniería Agroindustrial	2
Ingeniería en Tecnologías de Manufactura	1
<b>TOTAL</b>	<b>20</b>

### *a.3 Índice de Reprobación*

En lo referente a los índices de reprobación que se presentaron durante el cuatrimestre reportado, 45 alumnos no aprobaron en curso regular, lo cual genera una tasa de reprobación del 9%; siendo la Licenciatura en Comercio Internacional y Aduanas el PE con mayor número de estudiantes no aprobados en curso regular (30 alumnos).

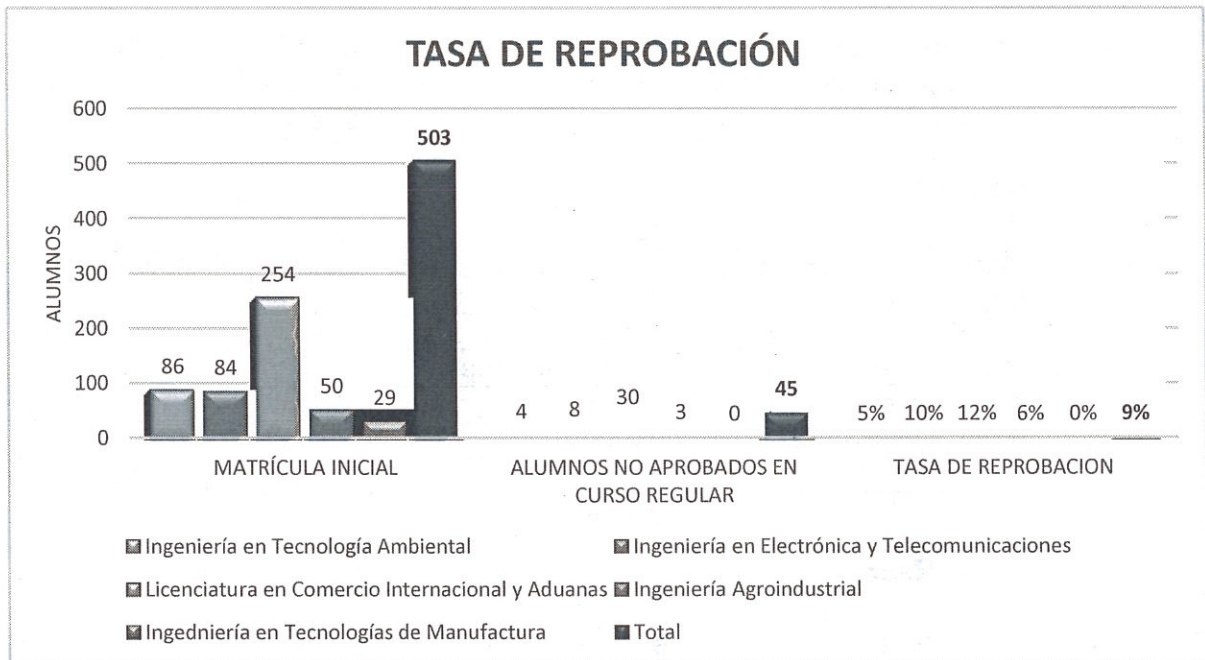
En la tabla siguiente se muestran los datos estadísticos de este punto.

### TASA DE REPROBACIÓN

PROGRAMA EDUCATIVO	MATRÍCULA	ALUMNOS NO APROBADOS EN CURSO REGULAR (Examen extraordinario)	TASA DE REPROBACIÓN
Ingeniería en Tecnología Ambiental	86	4	5%
Ingeniería en Electrónica y Telecomunicaciones	84	8	10%
Licenciatura en Comercio Internacional y Aduanas	254	30	12%
Ingeniería Agroindustrial	50	3	6%

## RESULTADOS DE EVALUACIÓN AL DESEMPEÑO ENERO – DICIEMBRE 2019.

Ingeniería en Tecnologías de Manufactura	29	0	0%
<b>TOTAL</b>	<b>503</b>	<b>45</b>	<b>9%</b>



#### a.4 Aprovechamiento Académico

En la tabla siguiente se presenta los datos estadísticos relativos al aprovechamiento académico obtenido por cada uno de los PE ofertados y el cuatrimestre. El promedio general obtenido fue de una calificación de 8.50.

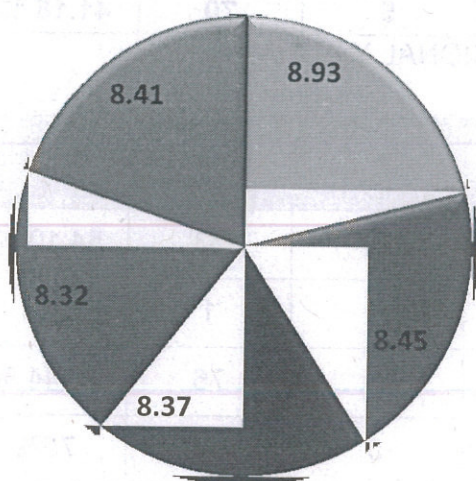
APROVECHAMIENTO ACADÉMICO POR CUATRIMESTRE

PROGRAMA EDUCATIVO	CUATRIMESTRE										PROM
	1°	2°	3°	4°	5°	6°	7°	8°	9°	10°	
Ingeniería en Tecnología Ambiental	N/A	N/A	8.46	N/A	N/A	9.13	N/A	N/A	9.20	N/A	<b>8.93</b>
Ingeniería en Electrónica y Telecomunicaciones	N/A	N/A	8.23	N/A	N/A	8.59	N/A	N/A	8.54	N/A	<b>8.45</b>

## RESULTADOS DE EVALUACIÓN AL DESEMPEÑO ENERO – DICIEMBRE 2019.

Licenciatura en Comercio Internacional y Aduanas	N/A	N/A	8.41	N/A	N/A	8.17	N/A	N/A	8.54	N/A	8.37
Ingeniería Agroindustrial	N/A	N/A	8.32	N/A	N/A	N/A	N/A	N/A	N/A	N/A	8.32
Ingeniería en Tecnologías de Manufactura	N/A	N/A	8.41	N/A	N/A	N/A	N/A	N/A	N/A	N/A	8.41
<b>PROMEDIO GENERAL</b>											<b>8.50</b>

### PROMEDIO GENERAL POR PROGRAMA EDUCATIVO



- Ingeniería en Tecnología Ambiental
- Ingeniería en Electrónica y Telecomunicaciones
- Licenciatura en Comercio Internacional y Aduanas
- Ingeniería Agroindustrial
- Ingeniería en Tecnologías de Manufactura

## HISTÓRICO DE EGRESADOS

### INGENIERÍA EN TECNOLOGÍA AMBIENTAL

GENERACIÓN	MATRÍCULA DE INGRESO	EGRESADOS POR COHORTE	EGRESADOS FUERA DE COHORTE	MATRÍCULA DE EGRESO	% DE EFICIENCIA TERMINAL
ENE. 2014 - ABR. 2017	24	8	0	8	33.33 %
SEP. 2014 - DIC. 2017	63	37	1	38	60.32 %
ENE. 2015 - ABR. 2018	16	10	5	15	93.75 %
SEP. 2015 - DIC. 2018	104	35	1	36	34.62 %
ENE. 2016 - ABR. 2019	30	15	2	17	56.67 %
<b>TOTALES</b>	<b>237</b>	<b>105</b>	<b>9</b>	<b>114</b>	<b>48.10 %</b>

**RESULTADOS DE EVALUACIÓN AL DESEMPEÑO  
ENERO – DICIEMBRE 2019.**

**INGENIERÍA EN ELECTRÓNICA Y TELECOMUNICACIONES**

GENERACIÓN	MATRÍCULA DE INGRESO	EGRESADOS POR COHORTE	EGRESADOS FUERA DE COHORTE	MATRÍCULA DE EGRESO	% DE EFICIENCIA TERMINAL
SEP. 2013 - DIC. 2016	17	6	0	6	35.29 %
SEP. 2014 - DIC. 2017	55	19	1	20	36.36 %
REZAGADO ABR. 2018	N/A	N/A	1	1	N/A
SEP. 2015 – DIC 2018	98	40	3	43	43.88 %
<b>TOTALES</b>	<b>170</b>	<b>65</b>	<b>5</b>	<b>70</b>	<b>41.18 %</b>

**LICENCIATURA EN COMERCIO INTERNACIONAL Y ADUANAS**

GENERACIÓN	MATRÍCULA DE INGRESO	EGRESADOS POR COHORTE	EGRESADOS FUERA DE COHORTE	MATRÍCULA DE EGRESO	% DE EFICIENCIA TERMINAL
SEP. 2013 - DIC. 2016	61	33	0	33	54.10 %
REZAGADO ABR. 2017	N/A	N/A	1	1	N/A
SEP. 2014 - DIC. 2017	90	76	0	76	84.44 %
ENE. 2015 - ABR. 2018	20	10	5	15	75%
SEP. 2015 – DIC. 2018	121	77	3	80	66.12 %
REZAGADO ABR. 2019	N/A	N/A	1	1	N/A
<b>TOTALES</b>	<b>292</b>	<b>196</b>	<b>10</b>	<b>206</b>	<b>70.55 %</b>

**TITULACIÓN**

Durante el periodo que se reporta se cuenta con un total de 53 titulados registrados ante la Dirección General de Profesiones (DGP), por medio del Departamento de Servicios Escolares de la Universidad.

A partir del 11 de julio de 2019 en la Universidad Politécnica de la Región Laguna se inició con la generación de títulos electrónicos por disposición oficial de la DGP.

En las siguientes tablas se desglosa el porcentaje de titulación por generación y PE.

**INGENIERÍA EN TECNOLOGÍA AMBIENTAL**

**RESULTADOS DE EVALUACIÓN AL DESEMPEÑO  
ENERO – DICIEMBRE 2019.**

GENERACIÓN	TOTAL DE EGRESO	EGRESADOS TITULADOS REGISTRADOS ANTE DGP	% DE TITULACIÓN
ENE. 2014 - ABR. 2017	8	0	0%
SEP. 2014 - DIC. 2017	38	9	23.68%
ENE. 2015 - ABR. 2018	15	4	26.67%
SEP. 2015 – DIC. 2018	36	0	0%
ENE. 2016 – ABR. 2019	17	0	0%
<b>TOTALES</b>	<b>114</b>	<b>13</b>	<b>11.40%</b>

**INGENIERÍA EN ELECTRÓNICA Y TELECOMUNICACIONES**

GENERACIÓN	TOTAL DE EGRESO	EGRESADOS TITULADOS REGISTRADOS ANTE DGP	% DE TITULACIÓN
SEP. 2013 - DIC. 2016	6	2	33.33%
SEP. 2014 - DIC. 2017	20	2	10%
REZAGADO ABR. 2018	1	0	0%
SEP. 2015 – DIC. 2018	43	0	0%
<b>TOTALES</b>	<b>70</b>	<b>4</b>	<b>5.71%</b>

**LICENCIATURA EN COMERCIO INTERNACIONAL Y ADUANAS**

GENERACIÓN	TOTAL DE EGRESO	EGRESADOS TITULADOS REGISTRADOS ANTE DGP	% DE TITULACIÓN
SEP. 2013 - DIC. 2016	33	3	9.09%
REZAGADO ABR. 2017	1	0	0%
SEP. 2014 - DIC. 2017	76	33	43.42%
ENE. 2015 - ABR. 2018	15	0	0%
SEP.- 2015 – DIC. 2018	80	0	0%
REZAGADO ABR. 2019	1	0	0%
<b>TOTALES</b>	<b>206</b>	<b>36</b>	<b>17.48%</b>

## RESULTADOS DE EVALUACIÓN AL DESEMPEÑO ENERO – DICIEMBRE 2019.

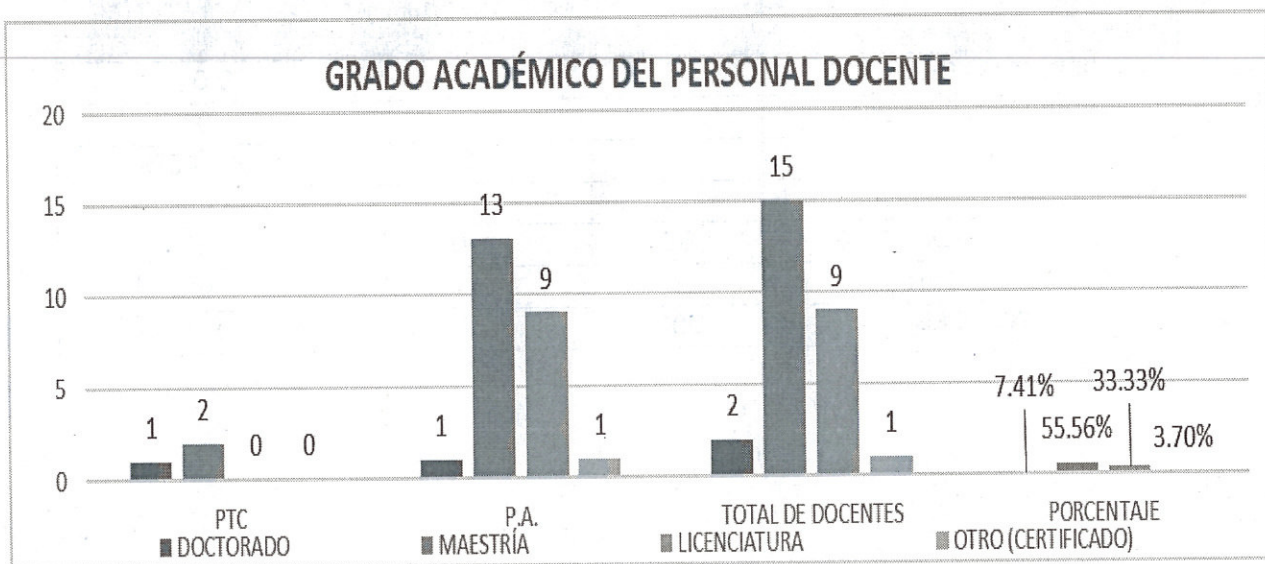
### **a.5 Docentes**

La plantilla de docentes del cuatrimestre reportado se conformó por 27 en total, de los cuales 24 son Profesores de Asignatura (P.A.) y 3 son Profesores de Tiempo Completo (PTC), mismos que fueron asignados en los diferentes Programas Educativos. Del total de Docentes, el 7.41% cuenta con el grado de Doctorado, el 55.56% con el grado de Maestría y el 33.33% con el grado de Licenciatura.

A continuación, se presenta el desglose del grado académico, experiencia laboral y experiencia académica del personal docente contratado durante el periodo reportado.

### GRADO ACADÉMICO DEL PERSONAL DOCENTE

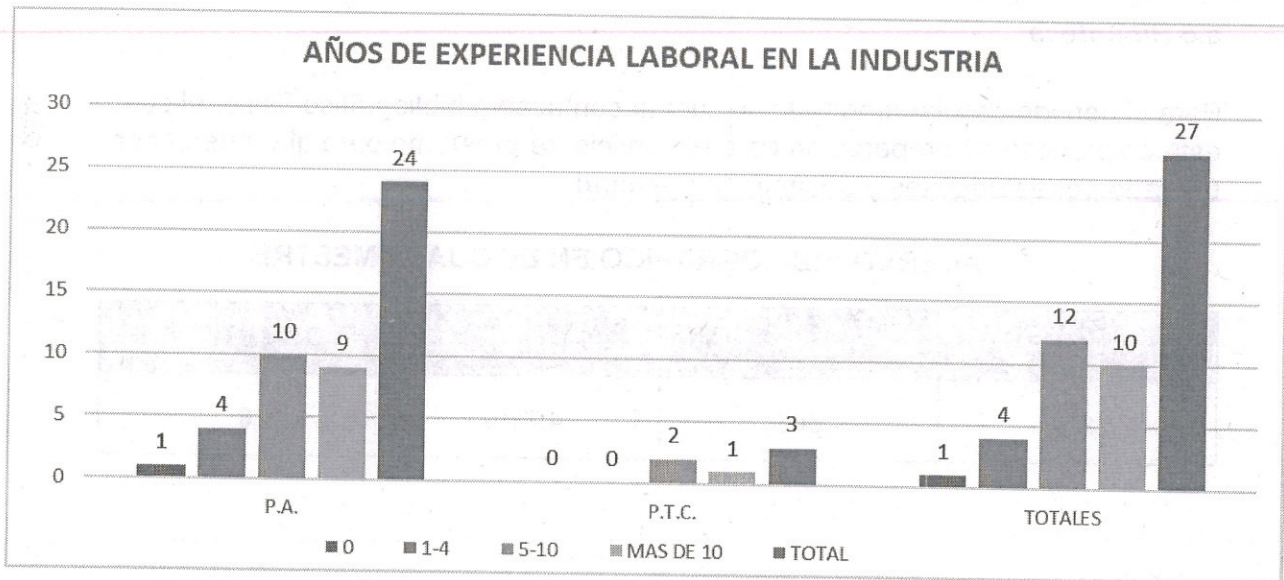
GRADO ACADÉMICO	PTC	P.A.	TOTAL DE DOCENTES	PORCENTAJE
DOCTORADO	1	1	2	7.41%
MAESTRÍA	2	13	15	55.56%
LICENCIATURA	0	9	9	33.33%
OTRO (CERTIFICADO)	0	1	1	3.70%
<b>TOTAL</b>	<b>3</b>	<b>24</b>	<b>27</b>	<b>100.00%</b>



**RESULTADOS DE EVALUACIÓN AL DESEMPEÑO  
ENERO – DICIEMBRE 2019.**

**AÑOS DE EXPERIENCIA LABORAL EN LA INDUSTRIA**

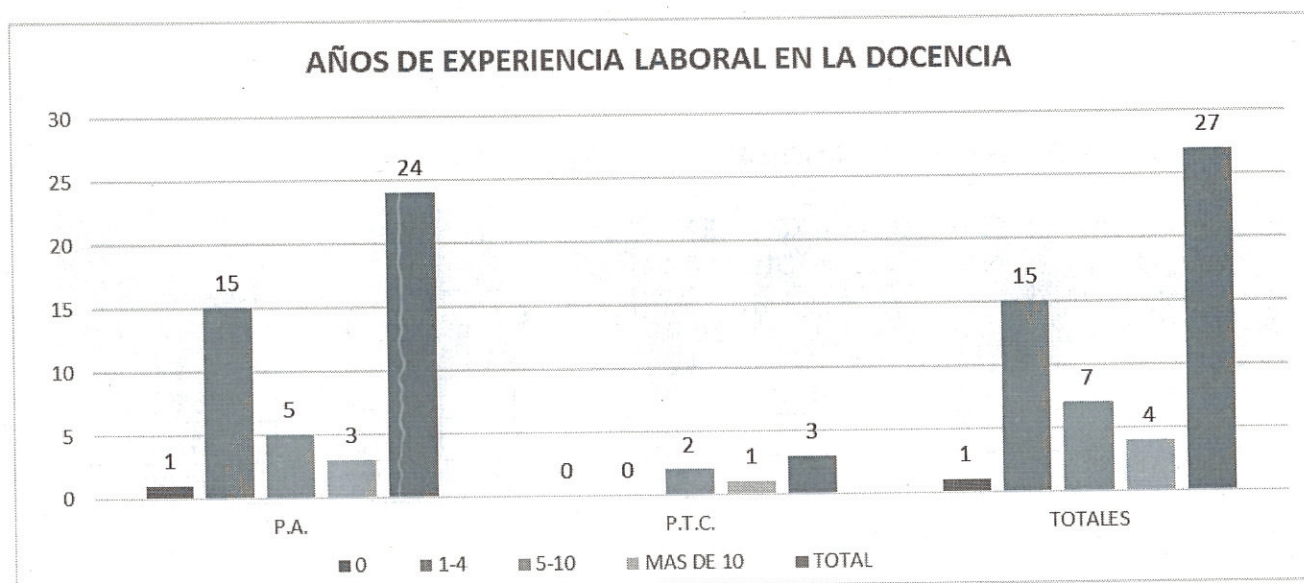
CATEGORIA DOCENTE	RANGO DE EXPERIENCIA LABORAL EN LA INDUSTRIA (AÑOS)				TOTAL	PORCENTAJE
	0	1 - 4	5 - 10	MAS DE 10		
P.A.	1	4	10	9	24	88.89 %
P.T.C.	0	0	2	1	3	11.11%
TOTALES	1	4	12	10	27	100.00 %



**AÑOS DE EXPERIENCIA DOCENTE.**

CATEGORIA DOCENTE	RANGO DE EXPERIENCIA LABORAL EN LA DOCENCIA (AÑOS)				TOTAL	PORCENTAJE
	0	1 - 4	5 - 10	MAS DE 10		
P.A.	1	15	5	3	24	88.89%
P.T.C.	0	0	2	1	3	11.11%
TOTALES	1	15	7	4	27	100.00 %

## RESULTADOS DE EVALUACIÓN AL DESEMPEÑO ENERO – DICIEMBRE 2019.



### **a.6 Biblioteca**

Para el periodo escolar reportado se cuenta con acervo bibliográfico físico, el cual está en proceso de preparación para el servicio de préstamo para que pueda ser utilizado por estudiantes y docentes en general.

### ACERVO BIBLIOGRÁFICO EN EL CUATRIMESTRE

LIBROS DISPONIBLES	MATRICULA ATENDIDA	EJEMPLARES/ ALUMNO	META
2374	503	4.71%	6

### **a.7 Becas**

En el periodo de Mayo - Agosto 2019 se otorgaron becas a un total de 247 alumnos, de las cuales 13 fueron Becas de Manutención, 14 alumnos becados en su proceso de estadía, 94 Becas de Jóvenes Escribiendo el Futuro y 126 Becas Institucionales, por lo cual se logró alcanzar la meta establecida de abarcar el 50% de los estudiantes.

TOTAL BECAS OTORGADAS	MATRÍCULA TOTAL ATENDIDA	PORCENTAJE DE ESTUDIANTES CON BECA	META



**RESULTADOS DE EVALUACIÓN AL DESEMPEÑO  
ENERO – DICIEMBRE 2019.**

247	503	49.1%	50%
-----	-----	-------	-----

**a.8 Tutorías**

En la Universidad Politécnica de la Región Laguna se cuenta con el servicio de tutorías y asesorías académicas a los estudiantes de los cinco programas educativos ofertados. En el caso de las Tutorías, a cada uno de los 20 grupos se le asignó una hora de tutoría grupal, a través de la cual se da seguimiento al desempeño académico del estudiante, también se le proporciona información sobre los servicios y eventos de la universidad, se fomenta su participación en las diferentes actividades deportivas y culturales que se ofrecen.

**Asesorías académicas**

Para el caso de las asesorías académicas, durante este periodo, se brindó atención y seguimiento a un total de 1044 estudiantes, que representa un 207% del total de la matrícula atendida, mismas que se programaron y brindaron posterior a las aplicaciones de las evaluaciones de las asignaturas.

PROGRAMA EDUCATIVO	HORAS TOTALES	ALUMNOS ATENDIDOS
ING. EN TECNOLOGÍA AMBIENTAL	18	96
ING. AGROINDUSTRIAL	7	40
ING. EN ELECTRÓNICA Y TELECOMUNICACIONES	24	151
ING. EN TECNOLOGÍAS DE MANUFACTURA	7	68
LIC. EN COMERCIO INTERNACIONAL Y ADUANAS	95	689
<b>TOTALES</b>	<b>151</b>	<b>1044</b>

**RESULTADOS DE EVALUACIÓN AL DESEMPEÑO  
ENERO – DICIEMBRE 2019.**

**a.9 Apoyo Psicopedagógico**

Durante el periodo reportado, a través del área psicopedagógica de la Universidad se atendieron a estudiantes de los cinco programas educativos ofertados por la universidad, acorde a la tabla siguiente:

PROGRAMA EDUCATIVO APOYO PSICOPEDAGÓGICO	ALUMNOS ATENDIDOS
ING. EN ELECTRÓNICA Y TELECOMUNICACIONES	3
ING. EN TECNOLOGÍA AMBIENTAL	2
ING. AGROINDUSTRIAL	1
LIC. EN COMERCIO INTERNACIONAL Y ADUANAS	4
ING. EN TECNOLOGÍAS DE MANUFACTURA	2
<b>TOTAL</b>	<b>12</b>

**a.10 Talleres y laboratorios: Uso**

En este periodo los estudiantes realizaron prácticas en los diferentes laboratorios y talleres con los que cuenta la Universidad

En la tabla siguiente se desglosa el total de horas invertidas por especialidad y cuatrimestre.

PROGRAMA EDUCATIVO	CUATRIMESTRE	HORAS TOTALES	ALUMNOS ATENDIDOS
ING. EN TECNOLOGÍA AMBIENTAL	3o	33	532
	6o	9	29
	9o	25	522
ING. EN ELECTRÓNICA Y TELECOMUNICACIONES.	3o	3	25
	6o	20	223
	9o	41	285
LIC. EN COMERCIO INTERNACIONAL Y ADUANAS.	3o	5	122
	6o	1	18
	9o	93.5	1849
ING. AGROINDUSTRIAL	3o	14	200
		<b>244.5</b>	<b>3805</b>

## RESULTADOS DE EVALUACIÓN AL DESEMPEÑO ENERO – DICIEMBRE 2019.

TOTAL		
-------	--	--

### Equipo de cómputo

Actualmente se cuenta con un total de 289 equipos de cómputo que están disponibles para el uso de los estudiantes. Durante el periodo reportado se estuvo cerca de cumplir con el estándar de alumnos por computadora a nivel nacional.

En la siguiente tabla se desglosa el promedio de alumnos por computadora y su meta a nivel nacional.

EQUIPO DISPONIBLE	MATRÍCULA ATENDIDA	ALUMNOS /COMPUTADORA	META
289	503	1.74	3

### a.11 Eventos Académicos Institucionales



El día 09 de Mayo de 2019, se llevó a cabo la celebración correspondiente al día de las madres, la cual fue ofrecida al personal docente y administrativo de esta institución educativa.



Los días 20 al 24 de Mayo de 2019 se llevó a cabo nuestra semana académica 2019, donde contamos con diferentes actividades deportivas, talleres y conferencias para las diferentes carreras con las que cuenta la universidad.



## RESULTADOS DE EVALUACIÓN AL DESEMPEÑO ENERO – DICIEMBRE 2019.



El día 23 de Mayo de 2019 se llevó a cabo la entrega de reconocimientos al Mérito académico, liderazgo estudiantil y mérito docente, por parte de la Comunidad de instituciones de Educación Superior de la Laguna A.C (CIESLAG) en su edición 2019.



El día 24 de Mayo de 2019 se llevó a cabo el festejo del día del estudiante en las instalaciones del centro recreativo arcoiris donde mas de 500 jóvenes disfrutaron de este evento con musica y actividades acuaticas.

## RESULTADOS DE EVALUACIÓN AL DESEMPEÑO ENERO – DICIEMBRE 2019.



El día se llevó a cabo la ceremonia de graduación de la 6ta. Generación de egresados de la Ingeniería en Tecnología Ambiental y Licenciatura en Comercio Internacional y Aduanas.

Muchas felicidades a los nuevos profesionistas, así como a sus familiares y amistades, por este logro tan significativo.

Gracias a la Junta Directiva, así como al personal docente y administrativo de la UPRL por el compromiso y apoyo incondicional en la formación de esta nueva generación de profesionistas.



El día con un evento protocolario se llevó a cabo la donación de batas para laboratorio por parte de la empresa "Aramark" la cual se encuentra en nuestra ciudad de San Pedro de las Colonias Coahuila.

Gracias a "Aramark" una empresa comprometida con la educación de nuestra región pero especialmente con la de nuestra comunidad, seguiremos trabajando en sinergia por el bienestar de las y los jóvenes que forman parte de la UPRL.

## RESULTADOS DE EVALUACIÓN AL DESEMPEÑO ENERO – DICIEMBRE 2019.



### ***b) ASUNTOS DE EXTENSIÓN UNIVERSITARIA***

#### ***b.1 Educación Continua***

#### **Participación el curso de Capacitación de Formación de Instructores del Icatec Torreón**

Dentro de las actividades para aumentar el número de Instructores de capacitación para el desarrollo de cursos de educación continua dentro de la UPRL. Los días 8 al 29 de junio de 2019 un grupo de 11 asistentes que forman parte del Personal Docente y Personal Administrativo de la UPRL participo en el curso de Capacitación de Formación de Instructores del Icatec Torreón. Posterior a esta capacitación se procederá a la certificación del EC-0217 del CONOCER.



#### **Participación en el Taller: "Buenas, malas y pésimas ideas de negocio.**

Los días 4 al 6 de junio 2019 se llevó a cabo el Taller "Buenas, malas y pésimas ideas de negocio" en las instalaciones de la Biblioteca de la UPRL donde nuestros alumnos de las carreras de Lic. en Comercio Internacional y Aduanas e Ingeniería Agroindustrial participaron dicho taller.

## RESULTADOS DE EVALUACIÓN AL DESEMPEÑO ENERO – DICIEMBRE 2019.

El taller fue impartido por el reconocido conferencista Lic. Iván Lavín el cual compartió su conocimiento y experiencia como emprendedor.

Agradecemos la presencia del Lic. Rogelio Martínez de la Universidad Tecnológica de Torreón, quien en conjunto con el Departamento de Vinculación de la UPRL se realizó este tipo de actividades para fomentar el espíritu emprendedor en nuestros alumnos.



### ***b.2 Prensa y Difusión***

#### **ACTIVIDADES DE PROMOCIÓN MAYO-AGOSTO 2019**

Continuando con las actividades de promoción para alumno ingreso se llevó a cabo la estrategia denominada "Invasión Felina 2019", la cual tiene como objetivo primordial ser una fuente atracción para los jóvenes de nuevo ingreso, esta actividad está diseñada para que los jóvenes de las escuelas preparatorias puedan conocer tanto la información de las carreras con las que cuenta la institución, con stand de cada una de las mismas, además de presentación de las actividades extra escolares

#### **Escuelas Atendidas con esta dinámica:**

Escuela	Cantidad de Alumnos Atendidos	Localidad
CBTIS 127	125	SAN PEDRO
BENITO JUAREZ	95	FCO I. MADERO
AGUA NUEVA	120	SAN PEDRO
CONALEP	220	FCO I. MADERO
CECITEC SAN PEDRO	65	SAN PEDRO
CETIS 24	150	FCO I MADERO

#### **TOTAL DE ALUMNOS ATENDIDOS 775**



## RESULTADOS DE EVALUACIÓN AL DESEMPEÑO ENERO – DICIEMBRE 2019.



### ***b.3 Actividades Culturales y Deportivas***

El día 06 de Agosto de 2019 realizamos nuestro primer curso de verano para niños 2019 el cual tiene la finalidad de abrir las puertas de la UPRL a las comunidades que rodean nuestra institución.

Esto a través de actividades deportivas y culturales diseñadas para que los pequeñines puedan aprender algunas de las disciplinas que se importen en nuestra universidad.

Las cuales son tochito bandera, futbol, Tae Kwon Do, HipHop además de visitas a nuestros laboratorios donde los niños realizaran diferentes experimentos que despierten su interés en la ciencia y la tecnología.






## RESULTADOS DE EVALUACIÓN AL DESEMPEÑO ENERO – DICIEMBRE 2019.

En el periodo cuatrimestral reportado a través del departamento de prensa y difusión en el apartado de cultura y deporte, se impartieron diferentes actividades extraescolares denominados "clubs" en los cuales los estudiantes pueden desarrollar sus capacidades y talento en las áreas deportivas y culturales.

Actividad	Alumnos
Futbol varonil	16
Tochito femenino	10
Basketball	8
Hiphop	10
Danza folclórica	20
Tae kwon do	6
Box	8

Las actividades se desarrollaron en un horario de 8:00 am a 10:00 am lo cual nos ocasiono una baja notable en las actividades deportivas y culturales en comparación del cuatrimestre anterior

## RESULTADOS DE EVALUACIÓN AL DESEMPEÑO ENERO – DICIEMBRE 2019.



### ***c) ASUNTOS DE VINCULACIÓN***

#### ***c.1 Convenios de Vinculación Estancias y Estadías***

##### ***c.1.1 Convenios de Vinculación***

Durante el periodo reportado se les dio seguimiento a los convenios de colaboración Universidad-Empresa con 20 diferentes organizaciones de la región, los cuales 10 se encuentran en proceso de autorización por las empresas y dependencias de gobierno; a través de los cuales se establecerá la realización de prácticas, estadías y estancias de los estudiantes.

Se concretaron 6 firmas de convenios. En tres de ellos, Instituto Nacional de Investigaciones Forestales, Agrícolas y Pecuarias, Universidad Politécnica de Cuencamé y Universidad Politécnica de Victoria se establece la relación para que nuestros estudiantes puedan realizar prácticas en sus estadías profesionales y nuestros profesores puedan realizar proyectos de capacitación en conjunto de dicha institución, el cual ayudará en el fortalecimiento académico de nuestra comunidad siendo. Uno con Grupo Radiodifusores Capital S.A. de C.V, con este convenio se establece la relación para que nuestros estudiantes puedan realizar prácticas en sus estadías profesionales. Otro con el Alamo Community College Dristrit, con este convenio se establece la relación para que nuestros estudiantes y nuestros profesores puedan realizar prácticas en sus estadías profesionales puedan realizar sus estudios del idioma Ingles dentro de su institución con el cual ayudará en el fortalecimiento académico de nuestros comunidad universitaria y Por último se firmó convenio con el Fondo Destinado a Promover el Desarrollo de la Ciencia y la Tecnología en el Estado de Coahuila perteneciente al Consejo estatal de Ciencia y tecnología de Coahuila el objeto establecer la forma y los tiempos para canalizar los recursos asignados por el "FONCYT" en favor del "SUJETO DE APOYO", para la realización del "PROYECTO" aprobado, denominado: "Diseño y plan de ruta para el establecimiento de un Centro de Innovación y Transferencia de Tecnología para

**RESULTADOS DE EVALUACIÓN AL DESEMPEÑO  
ENERO – DICIEMBRE 2019.**

el Sector Caprino”, con clave COAH-2019-C13-C088 , con un monto de apoyo económico de \$ 79,050.00.

En la tabla siguiente se desglosa la relación de gestión de convenios de colaboración Universidad-Empresa referente al cuatrimestre reportado.

Empresa	Estatus del convenio
Secretaria de Economía	No formalizado
Servicios Foráneos de Administración S.A. de C.V.	No formalizado
TB Sewtech de México - Planta Chávez	No formalizado
Wrangler de México. S.A. de C.V.	No formalizado
Instituto Nacional de Investigaciones Forestales, Agrícolas y Pecuarias	Formalizado
Lincoln Electric Máquinas S. de R.L. de C.V.	En Proceso
Grupo Ei Exportador e Importador de Mexico S.A. de C.V.	En Proceso
ZF Services, S.A. de C.V.	En Proceso
Leche Bell S.A. de C.V.	En Proceso
Transportes Mana, S.A. de C.V.	En Proceso
Autosistemas de Torreón S.A. de C.V.	En Proceso
Grupo Radiodifusores Capital S.A. de C.V	Formalizado
Alamo Community College Dristrit	Formalizado
Universidad Politécnica de Cuencamne	Formalizado
Universidad Politécnica de Victoria	Formalizado
Agroquímicos Versa S.A. de C.V	En Proceso
Su Transporte, S.A. de C.V.	En Proceso
Grupo Microtel S.A. de C.V.	En Proceso
Universidad Politécnica de Zacatecas Sur	En Proceso
Universidad Tecnológica de Saltillo	En Proceso

**c.1.2 ESTANCIAS**

## RESULTADOS DE EVALUACIÓN AL DESEMPEÑO ENERO – DICIEMBRE 2019.

Durante el periodo reportado no se reportaron estancias para ningún programa educativo.

### **c.1.3 ESTADIAS**

Durante el periodo reportado no se reportaron estadias para ningún programa educativo. Sin embargo, el día 27 de junio del 2019 se realizó la plática de orientación a los 146 alumnos de 9<sup>a</sup> cuatrimestre próximos al proceso de estadias de los P.E. de Lic. en Comercio Internacional y Aduanas, Ing. en Tecnología Ambiental e Ing. en Electrónica y Telecomunicaciones.



### **C.2.1 Seguimiento de egresados y empleadores**

#### **C.2.1 Seguimiento de egresados**

En este periodo reportado se inició la aplicación de la encuesta de seguimiento a egresados a los egresados de la 3er a la 5ta generación. El seguimiento a egresados se realiza mediante la encuesta de seguimiento a egresados propuesta por la CGUTYP donde se determinan diferentes indicadores en la universidad actualmente se cuenta con una población de 348 egresados de las generaciones 3,4 y 5 de los diferentes programas educativos.

Para la aplicación de la encuesta se apoyó en la metodología del MECASUT donde se establece que el Número mínimo de encuestas solicitadas encuestas para poblaciones de 301-400 egresado desde 90 encuestas. De este proceso al estar en curso aún no se obtiene algún resultado.

## RESULTADOS DE EVALUACIÓN AL DESEMPEÑO ENERO – DICIEMBRE 2019.

### ***C.2.2 Seguimiento de empleadores***

El seguimiento a empleadores de egresados se realiza mediante la encuesta de seguimiento a empleadores propuesta por la CGUTYP donde se determinan diferentes indicadores.

Para la aplicación de la encuesta se apoya en la metodología del MECASUT donde se establece que el Número mínimo de encuestas solicitadas es de 20 encuestas. Al final del periodo reportado el proceso se encuentra en estado de aplicación de encuesta por lo que aún no se cuenta con resultado alguno.

### ***C.3 Consejo Social de Vinculación***

#### **Tercera reunión el Consejo Social de Vinculación de la Universidad Politécnica de la Región Laguna.**

El día de 21 de junio del 2019 se celebró la 3er. Reunión Ordinaria del Consejo Social de Vinculación de la Universidad Politécnica de la Región Laguna. En dicha sesión se informó sobre los avances en temas académicos y de vinculación de la Universidad, además de recibir la retroalimentación de los propios consejeros sobre las acciones que deberá implementar la UPRL a favor del fortalecimiento de la calidad académica de los estudiantes, además de la satisfacción de egresados y empleadores. La sesión fue conducida por el Director de Vinculación de la Secretaría de Educación, el Lic. Eduardo José Hochmann.




## RESULTADOS DE EVALUACIÓN AL DESEMPEÑO ENERO – DICIEMBRE 2019.

### **C.4 Eventos de Vinculación**

#### **c.4.1 Firma del convenio de colaboración entre Grupo Radiodifusores Capital S.A de C.V y la Universidad Politécnica de la Región Laguna**

El día 28 de junio de 2019 se llevó a cabo la firma del convenio de colaboración para estadías con la empresa Grupo Radiodifusores Capital S.A. de C.V. la cual cuenta con 22 estaciones de radio en todo país. La firma la realizó el Lic. Alejandro Wong Gerente General de esta empresa en Torreón. Y tiene como finalidad se establece la relación para que nuestros estudiantes puedan realizar prácticas en sus estadías profesionales.



#### **c.4.2 Firma del convenio de colaboración entre la Universidad Politécnica de Cuencamé y la Universidad Politécnica de la Región Laguna.**

El día 14 de agosto de 2019 se llevó a cabo la Firma del convenio de colaboración entre la Universidad Politécnica de Cuencamé (UPC) representada por su Rector el M.C. Ricardo Serrato Rojas y la Universidad Politécnica de la Región Laguna (UPRL) representada por nuestro Rector el M.C. Indalecio Medina Hernández. En



## RESULTADOS DE EVALUACIÓN AL DESEMPEÑO ENERO – DICIEMBRE 2019.

el evento se contó con la presencia de alumnos, personal docente y administrativo para dar conocimiento de este importante acto entre ambas instituciones.

### ***c.4.3 Reunión de trabajo sobre Temas del Control de Inventarios y del evento de CONIES 2019.***

El día 18 de junio de 2019 se asistió a la Secretaría de Educación a la Reunión de trabajo presidida por el secretario de educación Dr. Higinio González Calderón y el Subsecretario Dr. Francisco Osorio Morales donde para acordaron temas sobre el Control de Inventarios y del evento de CONIES 2019 que se celebrará en el Estado de Coahuila, teniendo como sede la UT de Torreón. A este evento asistieron Rectores y directores de diferentes Instituciones de educación Superior del Estado de Coahuila.



### ***C.5 Visitas a Empresas***

El periodo reportado no se contó con solicitudes de visitas empresariales por parte del personal docente de la universidad.

## ***d) ASUNTOS DE PLANEACIÓN Y EVALUACIÓN.***

### ***d.1 Planes y Programas***

#### **PROGRAMA OPERATIVO ANUAL (POA) 2019**

De acuerdo con los elementos programáticos en el Programa Operativo Anual 2019, durante el periodo reportado se cuenta con el compromiso institucional para dar cabal cumplimiento a lo establecido en el POA por parte de todas las áreas departamentales.

**RESULTADOS DE EVALUACIÓN AL DESEMPEÑO  
ENERO – DICIEMBRE 2019.**

El avance parcial correspondiente al periodo reportado es el que se reporta en la siguiente tabla:

ÁREA DEPARTAMENTAL	AVANCE PROGRAMÁTICO
RECTORÍA	66%
PLANEACIÓN Y EVALUACIÓN	66%
DIRECCIÓN ACADÉMICA	66%
DIRECCIÓN DE ADMÓN, Y FINANZAS	66%
VINCULACIÓN	60%
JURÍDICO	50%

**d.2 Infraestructura Física**

La infraestructura física de la Universidad para el periodo reportado se compone de:

En lo que respecta a los edificios con los que cuenta la Universidad en el Campus Nuevo se cuenta con la Unidad de Docencia "A", Laboratorio Pesado 1 y El Centro de Información y Consulta. Cada uno de ellos integra los espacios académicos, administrativos y de apoyo que se indican en la tabla siguiente.

EDIFICIO	AREAS QUE INTEGRA								
	AULAS	CUBICULOS DOCENTES / ALUMNOS	LAB. CÓMPUTO	LAB. IDIOMAS	LAB. ESPECIALIDAD	SERV. SANITARIOS	OF. ADMVAS.	SITE	SALA AUDIO VISUAL
UNIDAD DE DOCENCIA "A"	14	5	2	1	0	6	15	1	2
LAB. PESADO 1	0	0	1	0	6	2	0	1	0
CENTRO DE INFO. Y CONSULTA	0	3	2	0	0	4	2	1	2
<b>TOTALES</b>	<b>14</b>	<b>8</b>	<b>5</b>	<b>1</b>	<b>6</b>	<b>12</b>	<b>17</b>	<b>3</b>	<b>4</b>




**RESULTADOS DE EVALUACIÓN AL DESEMPEÑO  
ENERO – DICIEMBRE 2019.**


***INFRAESTRUCTURA FÍSICA EDUCATIVA***




**LABORATORIO PESADO**



**UNIDAD DE DOCENCIA**



**CENTRO DE INFORMACIÓN  
Y CONSULTA**



**CANCHAS DEPORTIVAS  
DE USOS MÚLTIPLES**



**UNIVERSIDAD POLITÉCNICA DE LA REGIÓN LAGUNA**  
 Relación de bienes  
 Al 31 de Diciembre de 2019

Código	Descripción	Valor en Libros
5110100020-1	ARCHIVERO	-
5110100020-10	ARCHIVERO	-
5110100020-11	ARCHIVERO	-
5110100020-12	ARCHIVERO	-
5110100020-13	ARCHIVERO	-
5110100020-14	ARCHIVERO	-
5110100020-15	ARCHIVERO	-
5110100020-16	ARCHIVERO	-
5110100020-17	ARCHIVERO	-
5110100020-18	ARCHIVERO	-
5110100020-19	ARCHIVERO	-
5110100020-2	ARCHIVERO	-
5110100020-20	ARCHIVERO	-
5110100020-3	ARCHIVERO	-
5110100020-4	ARCHIVERO	-
5110100020-5	ARCHIVERO	-
5110100020-6	ARCHIVERO	-
5110100020-7	ARCHIVERO	-
5110100020-8	ARCHIVERO	-
5110100020-9	ARCHIVERO	-
5110100021-1	ARCHIVERO DE MADERA	3,364.00
5110100021-2	ARCHIVERO DE MADERA	3,364.00
5110100021-3	ARCHIVERO DE MADERA	3,932.40
5110100021-4	ARCHIVERO DE MADERA	3,932.40
5110100021-5	ARCHIVERO DE MADERA	3,932.40
5110100021-6	ARCHIVERO DE MADERA	3,932.40
5110100021-7	ARCHIVERO DE MADERA	3,932.40
5110100022-1	ARCHIVERO DE METAL	1,895.37
5110100022-2	ARCHIVERO DE METAL	1,895.37
5110100022-3	ARCHIVERO DE METAL	1,895.37
5110100035-1	BUTACA	-
5110100035-10	BUTACA	-
5110100035-11	BUTACA	-
5110100035-12	BUTACA	-
5110100035-13	BUTACA	-
5110100035-14	BUTACA	-
5110100035-15	BUTACA	-
5110100035-16	BUTACA	-
5110100035-17	BUTACA	-
5110100035-18	BUTACA	-
5110100035-19	BUTACA	-
5110100035-2	BUTACA	-
5110100035-20	BUTACA	-
5110100035-21	BUTACA	-
5110100035-22	BUTACA	-
5110100035-23	BUTACA	-
5110100035-24	BUTACA	-
5110100035-25	BUTACA	-
5110100035-26	BUTACA	-
5110100035-27	BUTACA	-
5110100035-28	BUTACA	-
5110100035-29	BUTACA	-
5110100035-3	BUTACA	-
5110100035-30	BUTACA	-
5110100035-31	BUTACA	-
5110100035-32	BUTACA	-
5110100035-33	BUTACA	-
5110100035-34	BUTACA	-
5110100035-35	BUTACA	-
5110100035-36	BUTACA	-
5110100035-37	BUTACA	-
5110100035-38	BUTACA	-
5110100035-39	BUTACA	-
5110100035-4	BUTACA	-
5110100035-40	BUTACA	-
5110100035-41	BUTACA	-

5110100035-42	BUTACA	-
5110100035-43	BUTACA	-
5110100035-44	BUTACA	-
5110100035-45	BUTACA	-
5110100035-46	BUTACA	-
5110100035-47	BUTACA	-
5110100035-48	BUTACA	-
5110100035-49	BUTACA	-
5110100035-5	BUTACA	-
5110100035-50	BUTACA	-
5110100035-51	BUTACA	-
5110100035-52	BUTACA	-
5110100035-53	BUTACA	-
5110100035-54	BUTACA	-
5110100035-6	BUTACA	-
5110100035-7	BUTACA	-
5110100035-8	BUTACA	-
5110100035-9	BUTACA	-
5110100049-1	CREDENZA	-
5110100049-10	CREDENZA	-
5110100049-11	CREDENZA	-
5110100049-12	CREDENZA	-
5110100049-13	CREDENZA	-
5110100049-14	CREDENZA	-
5110100049-15	CREDENZA	-
5110100049-16	CREDENZA	-
5110100049-17	CREDENZA	-
5110100049-18	CREDENZA	-
5110100049-19	CREDENZA	-
5110100049-2	CREDENZA	-
5110100049-20	CREDENZA	-
5110100049-21	CREDENZA	-
5110100049-22	CREDENZA	-
5110100049-23	CREDENZA	-
5110100049-24	CREDENZA	-
5110100049-25	CREDENZA	-
5110100049-26	CREDENZA	-
5110100049-27	CREDENZA	-
5110100049-28	CREDENZA	-
5110100049-29	CREDENZA	-
5110100049-3	CREDENZA	-
5110100049-30	CREDENZA	-
5110100049-31	CREDENZA	-
5110100049-32	CREDENZA	-
5110100049-33	CREDENZA	-
5110100049-34	CREDENZA	-
5110100049-35	CREDENZA	-
5110100049-4	CREDENZA	-
5110100049-5	CREDENZA	-
5110100049-6	CREDENZA	-
5110100049-7	CREDENZA	-
5110100049-8	CREDENZA	-
5110100049-9	CREDENZA	-
5110100051-10	ESCRITORIO	2,908.47
5110100051-11	ESCRITORIO	2,908.47
5110100051-12	ESCRITORIO	2,908.47
5110100051-13	ESCRITORIO	2,908.47
5110100051-14	ESCRITORIO	2,908.47
5110100051-15	ESCRITORIO	2,908.47
5110100051-16	ESCRITORIO	-
5110100051-17	ESCRITORIO	-
5110100051-18	ESCRITORIO	-
5110100051-19	ESCRITORIO	-
5110100051-20	ESCRITORIO	-
5110100051-21	ESCRITORIO	-
5110100051-22	ESCRITORIO	-
5110100051-23	ESCRITORIO	-
5110100051-24	ESCRITORIO	-
5110100051-25	ESCRITORIO	-
5110100051-26	ESCRITORIO	-
5110100051-27	ESCRITORIO	-
5110100051-28	ESCRITORIO	-
5110100051-29	ESCRITORIO	-
5110100051-30	ESCRITORIO	-
5110100051-31	ESCRITORIO	-
5110100051-32	ESCRITORIO	-

5110100051-33	ESCRITORIO	-
5110100051-34	ESCRITORIO	-
5110100051-35	ESCRITORIO	-
5110100051-36	ESCRITORIO	-
5110100051-37	ESCRITORIO	-
5110100051-38	ESCRITORIO	-
5110100051-47	ESCRITORIO	2,000.00
5110100051-48	ESCRITORIO	2,000.00
5110100051-51	ESCRITORIO	5,858.00
5110100051-52	ESCRITORIO	5,858.00
5110100051-53	ESCRITORIO	5,858.00
5110100051-54	ESCRITORIO	5,858.00
5110100051-6	ESCRITORIO	2,586.80
5110100051-7	ESCRITORIO	2,586.80
5110100051-8	ESCRITORIO	2,586.80
5110100051-9	ESCRITORIO	2,908.47
5110100052-1	ESCRITORIO DE MADERA	2,586.80
5110100052-2	ESCRITORIO DE MADERA	2,586.80
5110100052-3	ESCRITORIO DE MADERA	2,586.80
5110100053-1	ESCRITORIO DE METAL	2,434.84
5110100053-2	ESCRITORIO DE METAL	2,434.84
5110100053-3	ESCRITORIO DE METAL	2,434.84
5110100053-4	ESCRITORIO DE METAL	2,434.84
5110100054-1	ESTANTE	-
5110100054-2	ESTANTE	-
5110100054-3	ESTANTE	-
5110100054-4	ESTANTE	-
5110100054-5	ESTANTE	-
5110100054-6	ESTANTE	5,133.00
5110100054-7	ESTANTE	5,133.00
5110100065-1	LIBRERO	-
5110100065-10	LIBRERO	-
5110100065-2	LIBRERO	-
5110100065-21	LIBRERO	2,000.00
5110100065-22	LIBRERO	2,000.00
5110100065-23	LIBRERO	2,000.00
5110100065-24	LIBRERO	2,000.00
5110100065-25	LIBRERO	2,000.00
5110100065-26	LIBRERO	2,000.00
5110100065-27	LIBRERO	2,000.00
5110100065-28	LIBRERO	2,000.00
5110100065-29	LIBRERO	2,000.00
5110100065-3	LIBRERO	-
5110100065-30	LIBRERO	2,000.00
5110100065-4	LIBRERO	-
5110100065-5	LIBRERO	-
5110100065-6	LIBRERO	-
5110100065-7	LIBRERO	-
5110100065-8	LIBRERO	-
5110100065-9	LIBRERO	-
5110100068-1	LOCKER	9,222.00
5110100068-10	LOCKER	9,222.00
5110100068-2	LOCKER	9,222.00
5110100068-3	LOCKER	9,222.00
5110100068-4	LOCKER	9,222.00
5110100068-5	LOCKER	9,222.00
5110100068-6	LOCKER	9,222.00
5110100068-7	LOCKER	9,222.00
5110100068-8	LOCKER	9,222.00
5110100068-9	LOCKER	9,222.00
5110100069-1	MESA	-
5110100069-10	MESA	-
5110100069-11	MESA	-
5110100069-119	MESA	-
5110100069-12	MESA	-
5110100069-120	MESA	-
5110100069-121	MESA	-
5110100069-122	MESA	-
5110100069-123	MESA	-
5110100069-124	MESA	-
5110100069-125	MESA	-
5110100069-126	MESA	-
5110100069-127	MESA	-
5110100069-128	MESA	-
5110100069-129	MESA	-
5110100069-13	MESA	-

5110100069-130	MESA	-
5110100069-131	MESA	-
5110100069-132	MESA	-
5110100069-133	MESA	-
5110100069-134	MESA	-
5110100069-135	MESA	-
5110100069-136	MESA	-
5110100069-137	MESA	-
5110100069-138	MESA	-
5110100069-139	MESA	-
5110100069-14	MESA	-
5110100069-140	MESA	-
5110100069-141	MESA	-
5110100069-142	MESA	-
5110100069-143	MESA	-
5110100069-144	MESA	-
5110100069-145	MESA	-
5110100069-146	MESA	-
5110100069-147	MESA	-
5110100069-148	MESA	-
5110100069-149	MESA	-
5110100069-15	MESA	-
5110100069-150	MESA	-
5110100069-151	MESA	-
5110100069-152	MESA	-
5110100069-153	MESA	-
5110100069-154	MESA	-
5110100069-155	MESA	-
5110100069-156	MESA	-
5110100069-157	MESA	-
5110100069-158	MESA	-
5110100069-159	MESA	-
5110100069-16	MESA	-
5110100069-160	MESA	-
5110100069-161	MESA	-
5110100069-162	MESA	-
5110100069-163	MESA	-
5110100069-164	MESA	-
5110100069-165	MESA	-
5110100069-166	MESA	-
5110100069-167	MESA	-
5110100069-168	MESA	-
5110100069-169	MESA	-
5110100069-17	MESA	-
5110100069-170	MESA	-
5110100069-171	MESA	-
5110100069-172	MESA	-
5110100069-173	MESA	-
5110100069-174	MESA	-
5110100069-175	MESA	-
5110100069-176	MESA	-
5110100069-177	MESA	-
5110100069-178	MESA	-
5110100069-179	MESA	-
5110100069-18	MESA	-
5110100069-180	MESA	-
5110100069-181	MESA	-
5110100069-182	MESA	-
5110100069-183	MESA	-
5110100069-184	MESA	-
5110100069-185	MESA	-
5110100069-186	MESA	-
5110100069-187	MESA	-
5110100069-188	MESA	-
5110100069-189	MESA	-
5110100069-19	MESA	-
5110100069-190	MESA	-
5110100069-191	MESA	-
5110100069-192	MESA	-
5110100069-193	MESA	-
5110100069-194	MESA	-
5110100069-195	MESA	-
5110100069-196	MESA	-
5110100069-197	MESA	-
5110100069-198	MESA	-
5110100069-199	MESA	-

5110100069-2	MESA	-
5110100069-20	MESA	-
5110100069-200	MESA	-
5110100069-201	MESA	1,427.70
5110100069-202	MESA	2,577.52
5110100069-203	MESA	2,577.52
5110100069-204	MESA	2,577.52
5110100069-205	MESA	2,577.52
5110100069-206	MESA	2,577.52
5110100069-207	MESA	2,577.52
5110100069-208	MESA	2,577.52
5110100069-209	MESA	2,577.52
5110100069-21	MESA	-
5110100069-210	MESA	2,577.52
5110100069-211	MESA	2,577.52
5110100069-212	MESA	2,577.52
5110100069-213	MESA	2,577.52
5110100069-214	MESA	2,577.52
5110100069-215	MESA	2,577.52
5110100069-216	MESA	2,577.52
5110100069-22	MESA	-
5110100069-23	MESA	-
5110100069-24	MESA	-
5110100069-25	MESA	-
5110100069-26	MESA	-
5110100069-27	MESA	-
5110100069-28	MESA	-
5110100069-29	MESA	-
5110100069-3	MESA	-
5110100069-30	MESA	-
5110100069-31	MESA	-
5110100069-32	MESA	-
5110100069-33	MESA	-
5110100069-34	MESA	-
5110100069-35	MESA	-
5110100069-36	MESA	-
5110100069-37	MESA	-
5110100069-38	MESA	-
5110100069-39	MESA	-
5110100069-4	MESA	-
5110100069-40	MESA	-
5110100069-41	MESA	-
5110100069-42	MESA	-
5110100069-43	MESA	-
5110100069-44	MESA	2,691.20
5110100069-45	MESA	2,691.20
5110100069-46	MESA	2,691.20
5110100069-47	MESA	2,691.20
5110100069-48	MESA	2,691.20
5110100069-49	MESA	2,691.20
5110100069-5	MESA	-
5110100069-50	MESA	2,691.20
5110100069-51	MESA	2,691.20
5110100069-52	MESA	2,691.20
5110100069-53	MESA	2,691.20
5110100069-54	MESA	2,691.20
5110100069-55	MESA	2,691.20
5110100069-56	MESA	2,691.20
5110100069-57	MESA	2,691.20
5110100069-58	MESA	2,691.20
5110100069-59	MESA	2,691.20
5110100069-6	MESA	1,223.80
5110100069-7	MESA	-
5110100069-8	MESA	-
5110100069-9	MESA	-
5110100083-1	MESA DE TRABAJO	2,604.20
5110100083-10	MESA DE TRABAJO	2,604.20
5110100083-11	MESA DE TRABAJO	2,604.20
5110100083-12	MESA DE TRABAJO	2,604.20
5110100083-13	MESA DE TRABAJO	2,604.20
5110100083-14	MESA DE TRABAJO	2,604.20
5110100083-15	MESA DE TRABAJO	2,604.20
5110100083-16	MESA DE TRABAJO	2,604.20
5110100083-17	MESA DE TRABAJO	2,604.20
5110100083-18	MESA DE TRABAJO	2,604.20
5110100083-19	MESA DE TRABAJO	2,604.20

5110100083-2	MESA DE TRABAJO	2,604.20
5110100083-20	MESA DE TRABAJO	2,604.20
5110100083-21	MESA DE TRABAJO	2,604.20
5110100083-22	MESA DE TRABAJO	2,604.20
5110100083-23	MESA DE TRABAJO	2,604.20
5110100083-24	MESA DE TRABAJO	2,604.20
5110100083-25	MESA DE TRABAJO	2,604.20
5110100083-26	MESA DE TRABAJO	2,604.20
5110100083-27	MESA DE TRABAJO	2,604.20
5110100083-28	MESA DE TRABAJO	2,604.20
5110100083-29	MESA DE TRABAJO	2,604.20
5110100083-3	MESA DE TRABAJO	2,604.20
5110100083-30	MESA DE TRABAJO	2,604.20
5110100083-31	MESA DE TRABAJO	2,345.52
5110100083-32	MESA DE TRABAJO	2,345.52
5110100083-33	MESA DE TRABAJO	2,345.52
5110100083-34	MESA DE TRABAJO	2,345.52
5110100083-35	MESA DE TRABAJO	2,345.52
5110100083-36	MESA DE TRABAJO	2,345.52
5110100083-37	MESA DE TRABAJO	2,345.52
5110100083-38	MESA DE TRABAJO	2,345.52
5110100083-39	MESA DE TRABAJO	2,345.52
5110100083-4	MESA DE TRABAJO	2,604.20
5110100083-40	MESA DE TRABAJO	2,345.52
5110100083-41	MESA DE TRABAJO	2,345.52
5110100083-42	MESA DE TRABAJO	2,345.52
5110100083-43	MESA DE TRABAJO	2,345.52
5110100083-44	MESA DE TRABAJO	2,345.52
5110100083-45	MESA DE TRABAJO	2,345.52
5110100083-46	MESA DE TRABAJO	2,345.52
5110100083-47	MESA DE TRABAJO	2,345.52
5110100083-48	MESA DE TRABAJO	2,345.52
5110100083-49	MESA DE TRABAJO	2,345.52
5110100083-5	MESA DE TRABAJO	2,604.20
5110100083-50	MESA DE TRABAJO	2,345.52
5110100083-51	MESA DE TRABAJO	2,345.52
5110100083-52	MESA DE TRABAJO	2,345.52
5110100083-53	MESA DE TRABAJO	2,345.52
5110100083-54	MESA DE TRABAJO	2,345.52
5110100083-55	MESA DE TRABAJO	2,345.52
5110100083-56	MESA DE TRABAJO	2,345.52
5110100083-57	MESA DE TRABAJO	2,345.52
5110100083-58	MESA DE TRABAJO	2,345.52
5110100083-59	MESA DE TRABAJO	2,345.52
5110100083-6	MESA DE TRABAJO	2,604.20
5110100083-60	MESA DE TRABAJO	2,345.52
5110100083-7	MESA DE TRABAJO	2,604.20
5110100083-8	MESA DE TRABAJO	2,604.20
5110100083-9	MESA DE TRABAJO	2,604.20
5110100084-1	MESA DE TRABAJO DE MADERA	1,716.80
5110100084-10	MESA DE TRABAJO DE MADERA	1,716.80
5110100084-11	MESA DE TRABAJO DE MADERA	1,716.80
5110100084-12	MESA DE TRABAJO DE MADERA	1,716.80
5110100084-2	MESA DE TRABAJO DE MADERA	1,716.80
5110100084-3	MESA DE TRABAJO DE MADERA	1,716.80
5110100084-4	MESA DE TRABAJO DE MADERA	1,716.80
5110100084-5	MESA DE TRABAJO DE MADERA	1,716.80
5110100084-6	MESA DE TRABAJO DE MADERA	1,716.80
5110100084-7	MESA DE TRABAJO DE MADERA	1,716.80
5110100084-8	MESA DE TRABAJO DE MADERA	1,716.80
5110100084-9	MESA DE TRABAJO DE MADERA	1,716.80
5110100085-1	MESA DE TRABAJO DE METAL	1,310.80
5110100107-1	PUPITRE	904.80
5110100107-10	PUPITRE	904.80
5110100107-11	PUPITRE	904.80
5110100107-12	PUPITRE	904.80
5110100107-13	PUPITRE	904.80
5110100107-14	PUPITRE	904.80
5110100107-15	PUPITRE	904.80
5110100107-16	PUPITRE	904.80
5110100107-17	PUPITRE	904.80
5110100107-18	PUPITRE	904.80
5110100107-19	PUPITRE	904.80
5110100107-2	PUPITRE	904.80
5110100107-20	PUPITRE	904.80
5110100107-21	PUPITRE	904.80



5110100107-22	PUPITRE	904.80
5110100107-23	PUPITRE	904.80
5110100107-24	PUPITRE	904.80
5110100107-25	PUPITRE	904.80
5110100107-26	PUPITRE	904.80
5110100107-27	PUPITRE	904.80
5110100107-28	PUPITRE	904.80
5110100107-29	PUPITRE	904.80
5110100107-3	PUPITRE	904.80
5110100107-30	PUPITRE	904.80
5110100107-31	PUPITRE	904.80
5110100107-32	PUPITRE	904.80
5110100107-33	PUPITRE	904.80
5110100107-34	PUPITRE	904.80
5110100107-35	PUPITRE	904.80
5110100107-36	PUPITRE	904.80
5110100107-37	PUPITRE	904.80
5110100107-38	PUPITRE	904.80
5110100107-39	PUPITRE	904.80
5110100107-4	PUPITRE	904.80
5110100107-40	PUPITRE	904.80
5110100107-41	PUPITRE	904.80
5110100107-42	PUPITRE	904.80
5110100107-43	PUPITRE	904.80
5110100107-44	PUPITRE	904.80
5110100107-45	PUPITRE	904.80
5110100107-46	PUPITRE	904.80
5110100107-47	PUPITRE	904.80
5110100107-48	PUPITRE	904.80
5110100107-49	PUPITRE	904.80
5110100107-5	PUPITRE	904.80
5110100107-50	PUPITRE	904.80
5110100107-51	PUPITRE	904.80
5110100107-52	PUPITRE	904.80
5110100107-53	PUPITRE	904.80
5110100107-54	PUPITRE	904.80
5110100107-55	PUPITRE	904.80
5110100107-56	PUPITRE	904.80
5110100107-57	PUPITRE	904.80
5110100107-58	PUPITRE	904.80
5110100107-59	PUPITRE	904.80
5110100107-6	PUPITRE	904.80
5110100107-60	PUPITRE	904.80
5110100107-7	PUPITRE	904.80
5110100107-8	PUPITRE	904.80
5110100107-9	PUPITRE	904.80
5110100111-1	SILLA	469.22
5110100111-10	SILLA	469.22
5110100111-100	SILLA	-
5110100111-101	SILLA	-
5110100111-102	SILLA	-
5110100111-103	SILLA	-
5110100111-104	SILLA	-
5110100111-105	SILLA	-
5110100111-106	SILLA	-
5110100111-107	SILLA	-
5110100111-108	SILLA	-
5110100111-109	SILLA	-
5110100111-11	SILLA	-
5110100111-110	SILLA	469.22
5110100111-111	SILLA	-
5110100111-112	SILLA	-
5110100111-113	SILLA	-
5110100111-114	SILLA	-
5110100111-115	SILLA	-
5110100111-116	SILLA	-
5110100111-117	SILLA	-
5110100111-118	SILLA	-
5110100111-119	SILLA	-
5110100111-12	SILLA	-
5110100111-120	SILLA	469.22
5110100111-121	SILLA	-
5110100111-122	SILLA	-
5110100111-123	SILLA	-
5110100111-124	SILLA	-
5110100111-125	SILLA	-

5110100111-126	SILLA	-
5110100111-127	SILLA	-
5110100111-128	SILLA	-
5110100111-129	SILLA	-
5110100111-13	SILLA	469.22
5110100111-130	SILLA	-
5110100111-131	SILLA	-
5110100111-132	SILLA	-
5110100111-133	SILLA	-
5110100111-134	SILLA	-
5110100111-135	SILLA	-
5110100111-136	SILLA	-
5110100111-137	SILLA	-
5110100111-138	SILLA	-
5110100111-139	SILLA	-
5110100111-14	SILLA	469.22
5110100111-140	SILLA	-
5110100111-141	SILLA	-
5110100111-142	SILLA	-
5110100111-143	SILLA	-
5110100111-144	SILLA	-
5110100111-145	SILLA	-
5110100111-146	SILLA	-
5110100111-147	SILLA	-
5110100111-148	SILLA	-
5110100111-149	SILLA	-
5110100111-15	SILLA	469.22
5110100111-150	SILLA	-
5110100111-151	SILLA	-
5110100111-152	SILLA	-
5110100111-153	SILLA	-
5110100111-154	SILLA	-
5110100111-155	SILLA	-
5110100111-156	SILLA	-
5110100111-157	SILLA	-
5110100111-158	SILLA	-
5110100111-159	SILLA	-
5110100111-16	SILLA	469.22
5110100111-160	SILLA	-
5110100111-161	SILLA	-
5110100111-162	SILLA	-
5110100111-163	SILLA	-
5110100111-164	SILLA	-
5110100111-165	SILLA	-
5110100111-166	SILLA	-
5110100111-167	SILLA	-
5110100111-168	SILLA	-
5110100111-169	SILLA	-
5110100111-17	SILLA	469.22
5110100111-170	SILLA	-
5110100111-171	SILLA	-
5110100111-172	SILLA	-
5110100111-173	SILLA	-
5110100111-174	SILLA	-
5110100111-175	SILLA	-
5110100111-176	SILLA	-
5110100111-177	SILLA	-
5110100111-178	SILLA	-
5110100111-179	SILLA	-
5110100111-18	SILLA	469.22
5110100111-180	SILLA	-
5110100111-181	SILLA	-
5110100111-182	SILLA	-
5110100111-183	SILLA	-
5110100111-184	SILLA	-
5110100111-185	SILLA	-
5110100111-186	SILLA	-
5110100111-187	SILLA	-
5110100111-188	SILLA	-
5110100111-189	SILLA	-
5110100111-19	SILLA	469.22
5110100111-190	SILLA	-
5110100111-191	SILLA	-
5110100111-192	SILLA	-
5110100111-193	SILLA	-
5110100111-194	SILLA	-

5110100111-195	SILLA	-
5110100111-196	SILLA	-
5110100111-197	SILLA	-
5110100111-198	SILLA	-
5110100111-199	SILLA	-
5110100111-2	SILLA	-
5110100111-20	SILLA	469.22
5110100111-200	SILLA	469.22
5110100111-201	SILLA	-
5110100111-202	SILLA	-
5110100111-203	SILLA	-
5110100111-204	SILLA	-
5110100111-205	SILLA	-
5110100111-206	SILLA	-
5110100111-207	SILLA	-
5110100111-208	SILLA	-
5110100111-209	SILLA	-
5110100111-21	SILLA	-
5110100111-210	SILLA	469.22
5110100111-211	SILLA	-
5110100111-212	SILLA	-
5110100111-213	SILLA	-
5110100111-214	SILLA	-
5110100111-215	SILLA	-
5110100111-216	SILLA	-
5110100111-217	SILLA	-
5110100111-218	SILLA	-
5110100111-219	SILLA	-
5110100111-22	SILLA	-
5110100111-220	SILLA	469.22
5110100111-221	SILLA	-
5110100111-222	SILLA	-
5110100111-223	SILLA	-
5110100111-224	SILLA	-
5110100111-225	SILLA	-
5110100111-226	SILLA	-
5110100111-227	SILLA	-
5110100111-228	SILLA	-
5110100111-229	SILLA	-
5110100111-23	SILLA	-
5110100111-230	SILLA	469.22
5110100111-231	SILLA	-
5110100111-232	SILLA	-
5110100111-233	SILLA	-
5110100111-234	SILLA	-
5110100111-235	SILLA	-
5110100111-236	SILLA	-
5110100111-237	SILLA	-
5110100111-238	SILLA	-
5110100111-239	SILLA	-
5110100111-24	SILLA	-
5110100111-240	SILLA	469.22
5110100111-241	SILLA	-
5110100111-242	SILLA	-
5110100111-243	SILLA	-
5110100111-244	SILLA	-
5110100111-245	SILLA	-
5110100111-246	SILLA	-
5110100111-247	SILLA	-
5110100111-248	SILLA	-
5110100111-249	SILLA	-
5110100111-25	SILLA	-
5110100111-250	SILLA	469.22
5110100111-251	SILLA	-
5110100111-252	SILLA	-
5110100111-253	SILLA	-
5110100111-254	SILLA	-
5110100111-255	SILLA	-
5110100111-256	SILLA	-
5110100111-257	SILLA	-
5110100111-258	SILLA	-
5110100111-259	SILLA	-
5110100111-26	SILLA	-
5110100111-260	SILLA	469.22
5110100111-261	SILLA	-
5110100111-262	SILLA	-

5110100111-263	SILLA	-
5110100111-264	SILLA	-
5110100111-265	SILLA	-
5110100111-266	SILLA	-
5110100111-267	SILLA	-
5110100111-268	SILLA	-
5110100111-269	SILLA	-
5110100111-27	SILLA	469.22
5110100111-270	SILLA	-
5110100111-271	SILLA	-
5110100111-272	SILLA	-
5110100111-273	SILLA	-
5110100111-274	SILLA	-
5110100111-275	SILLA	-
5110100111-276	SILLA	-
5110100111-277	SILLA	-
5110100111-278	SILLA	-
5110100111-279	SILLA	-
5110100111-28	SILLA	469.22
5110100111-280	SILLA	-
5110100111-281	SILLA	-
5110100111-282	SILLA	-
5110100111-283	SILLA	-
5110100111-284	SILLA	-
5110100111-285	SILLA	-
5110100111-286	SILLA	-
5110100111-287	SILLA	-
5110100111-288	SILLA	-
5110100111-289	SILLA	-
5110100111-29	SILLA	469.22
5110100111-290	SILLA	-
5110100111-291	SILLA	-
5110100111-292	SILLA	-
5110100111-293	SILLA	-
5110100111-294	SILLA	-
5110100111-295	SILLA	-
5110100111-296	SILLA	-
5110100111-297	SILLA	-
5110100111-298	SILLA	-
5110100111-299	SILLA	-
5110100111-3	SILLA	469.22
5110100111-30	SILLA	469.22
5110100111-300	SILLA	-
5110100111-301	SILLA	-
5110100111-302	SILLA	-
5110100111-303	SILLA	-
5110100111-304	SILLA	-
5110100111-305	SILLA	-
5110100111-306	SILLA	-
5110100111-307	SILLA	-
5110100111-308	SILLA	-
5110100111-309	SILLA	-
5110100111-31	SILLA	469.22
5110100111-310	SILLA	-
5110100111-311	SILLA	-
5110100111-312	SILLA	-
5110100111-313	SILLA	-
5110100111-314	SILLA	-
5110100111-315	SILLA	-
5110100111-316	SILLA	-
5110100111-317	SILLA	-
5110100111-318	SILLA	-
5110100111-319	SILLA	-
5110100111-320	SILLA	-
5110100111-321	SILLA	-
5110100111-322	SILLA	-
5110100111-323	SILLA	-
5110100111-324	SILLA	-
5110100111-325	SILLA	-
5110100111-326	SILLA	-
5110100111-327	SILLA	-
5110100111-328	SILLA	-
5110100111-329	SILLA	-
5110100111-330	SILLA	-
5110100111-331	SILLA	-
5110100111-332	SILLA	-

5110100111-333	SILLA	-
5110100111-334	SILLA	-
5110100111-335	SILLA	-
5110100111-336	SILLA	-
5110100111-337	SILLA	-
5110100111-338	SILLA	-
5110100111-339	SILLA	-
5110100111-340	SILLA	-
5110100111-341	SILLA	-
5110100111-342	SILLA	-
5110100111-343	SILLA	-
5110100111-344	SILLA	-
5110100111-345	SILLA	-
5110100111-346	SILLA	-
5110100111-347	SILLA	-
5110100111-348	SILLA	-
5110100111-349	SILLA	-
5110100111-350	SILLA	-
5110100111-351	SILLA	-
5110100111-352	SILLA	-
5110100111-353	SILLA	-
5110100111-354	SILLA	-
5110100111-355	SILLA	-
5110100111-356	SILLA	-
5110100111-357	SILLA	-
5110100111-358	SILLA	-
5110100111-359	SILLA	-
5110100111-360	SILLA	-
5110100111-361	SILLA	-
5110100111-362	SILLA	-
5110100111-363	SILLA	-
5110100111-364	SILLA	-
5110100111-365	SILLA	-
5110100111-366	SILLA	-
5110100111-367	SILLA	-
5110100111-368	SILLA	-
5110100111-369	SILLA	-
5110100111-370	SILLA	-
5110100111-371	SILLA	-
5110100111-372	SILLA	-
5110100111-373	SILLA	-
5110100111-374	SILLA	-
5110100111-375	SILLA	-
5110100111-376	SILLA	-
5110100111-377	SILLA	-
5110100111-378	SILLA	-
5110100111-379	SILLA	464.00
5110100111-380	SILLA	464.00
5110100111-381	SILLA	464.00
5110100111-382	SILLA	1,130.25
5110100111-383	SILLA	1,130.25
5110100111-384	SILLA	1,130.25
5110100111-385	SILLA	1,130.25
5110100111-386	SILLA	1,130.25
5110100111-387	SILLA	1,130.24
5110100111-388	SILLA	469.22
5110100111-4	SILLA	469.22
5110100111-5	SILLA	469.22
5110100111-6	SILLA	469.22
5110100111-62	SILLA	-
5110100111-63	SILLA	-
5110100111-64	SILLA	-
5110100111-65	SILLA	-
5110100111-66	SILLA	-
5110100111-67	SILLA	-
5110100111-68	SILLA	-
5110100111-69	SILLA	-
5110100111-7	SILLA	469.22
5110100111-70	SILLA	-
5110100111-71	SILLA	-
5110100111-72	SILLA	-
5110100111-73	SILLA	-
5110100111-74	SILLA	-
5110100111-75	SILLA	-
5110100111-76	SILLA	-
5110100111-77	SILLA	-

5110100111-78	SILLA	-
5110100111-79	SILLA	-
5110100111-8	SILLA	469.22
5110100111-80	SILLA	-
5110100111-81	SILLA	-
5110100111-82	SILLA	-
5110100111-83	SILLA	-
5110100111-84	SILLA	-
5110100111-85	SILLA	-
5110100111-86	SILLA	-
5110100111-87	SILLA	-
5110100111-88	SILLA	-
5110100111-89	SILLA	-
5110100111-9	SILLA	469.22
5110100111-90	SILLA	-
5110100111-91	SILLA	-
5110100111-92	SILLA	-
5110100111-93	SILLA	-
5110100111-94	SILLA	-
5110100111-95	SILLA	-
5110100111-96	SILLA	-
5110100111-97	SILLA	-
5110100111-98	SILLA	-
5110100111-99	SILLA	-
5110100113-1	SILLA DE METAL	1,020.80
5110100113-10	SILLA DE METAL	1,020.80
5110100113-100	SILLA DE METAL	1,020.80
5110100113-101	SILLA DE METAL	1,020.80
5110100113-102	SILLA DE METAL	1,020.80
5110100113-103	SILLA DE METAL	1,020.80
5110100113-104	SILLA DE METAL	1,020.80
5110100113-105	SILLA DE METAL	1,020.80
5110100113-106	SILLA DE METAL	1,020.80
5110100113-107	SILLA DE METAL	1,020.80
5110100113-108	SILLA DE METAL	1,020.80
5110100113-109	SILLA DE METAL	1,020.80
5110100113-11	SILLA DE METAL	1,020.80
5110100113-110	SILLA DE METAL	1,020.80
5110100113-111	SILLA DE METAL	1,020.80
5110100113-112	SILLA DE METAL	1,020.80
5110100113-113	SILLA DE METAL	1,020.80
5110100113-114	SILLA DE METAL	1,020.80
5110100113-115	SILLA DE METAL	1,020.80
5110100113-116	SILLA DE METAL	1,020.80
5110100113-117	SILLA DE METAL	1,020.80
5110100113-118	SILLA DE METAL	1,020.80
5110100113-119	SILLA DE METAL	1,020.80
5110100113-12	SILLA DE METAL	1,020.80
5110100113-120	SILLA DE METAL	1,020.80
5110100113-121	SILLA DE METAL	1,020.80
5110100113-122	SILLA DE METAL	1,020.80
5110100113-123	SILLA DE METAL	1,020.80
5110100113-124	SILLA DE METAL	1,020.80
5110100113-125	SILLA DE METAL	1,020.80
5110100113-126	SILLA DE METAL	1,020.80
5110100113-127	SILLA DE METAL	1,020.80
5110100113-128	SILLA DE METAL	1,020.80
5110100113-129	SILLA DE METAL	1,020.80
5110100113-13	SILLA DE METAL	1,020.80
5110100113-130	SILLA DE METAL	1,020.80
5110100113-131	SILLA DE METAL	1,020.80
5110100113-132	SILLA DE METAL	1,020.80
5110100113-133	SILLA DE METAL	1,020.80
5110100113-134	SILLA DE METAL	1,020.80
5110100113-135	SILLA DE METAL	1,020.80
5110100113-136	SILLA DE METAL	1,020.80
5110100113-137	SILLA DE METAL	1,020.80
5110100113-138	SILLA DE METAL	1,020.80
5110100113-139	SILLA DE METAL	1,020.80
5110100113-14	SILLA DE METAL	1,020.80
5110100113-140	SILLA DE METAL	1,020.80
5110100113-141	SILLA DE METAL	1,020.80
5110100113-142	SILLA DE METAL	1,020.80
5110100113-143	SILLA DE METAL	1,020.80
5110100113-144	SILLA DE METAL	1,020.80
5110100113-145	SILLA DE METAL	1,020.80







5110100113-4	SILLA DE METAL	1,020.80
5110100113-40	SILLA DE METAL	1,020.80
5110100113-41	SILLA DE METAL	1,020.80
5110100113-42	SILLA DE METAL	1,020.80
5110100113-43	SILLA DE METAL	1,020.80
5110100113-44	SILLA DE METAL	1,020.80
5110100113-45	SILLA DE METAL	1,020.80
5110100113-46	SILLA DE METAL	1,020.80
5110100113-47	SILLA DE METAL	1,020.80
5110100113-48	SILLA DE METAL	1,020.80
5110100113-49	SILLA DE METAL	1,020.80
5110100113-5	SILLA DE METAL	1,020.80
5110100113-50	SILLA DE METAL	1,020.80
5110100113-51	SILLA DE METAL	1,020.80
5110100113-52	SILLA DE METAL	1,020.80
5110100113-53	SILLA DE METAL	1,020.80
5110100113-54	SILLA DE METAL	1,020.80
5110100113-55	SILLA DE METAL	1,020.80
5110100113-56	SILLA DE METAL	1,020.80
5110100113-57	SILLA DE METAL	1,020.80
5110100113-58	SILLA DE METAL	1,020.80
5110100113-59	SILLA DE METAL	1,020.80
5110100113-6	SILLA DE METAL	1,020.80
5110100113-60	SILLA DE METAL	1,020.80
5110100113-61	SILLA DE METAL	1,020.80
5110100113-62	SILLA DE METAL	1,020.80
5110100113-63	SILLA DE METAL	1,020.80
5110100113-64	SILLA DE METAL	1,020.80
5110100113-65	SILLA DE METAL	1,020.80
5110100113-66	SILLA DE METAL	1,020.80
5110100113-67	SILLA DE METAL	1,020.80
5110100113-68	SILLA DE METAL	1,020.80
5110100113-69	SILLA DE METAL	1,020.80
5110100113-7	SILLA DE METAL	1,020.80
5110100113-70	SILLA DE METAL	1,020.80
5110100113-71	SILLA DE METAL	1,020.80
5110100113-72	SILLA DE METAL	1,020.80
5110100113-73	SILLA DE METAL	1,020.80
5110100113-74	SILLA DE METAL	1,020.80
5110100113-75	SILLA DE METAL	1,020.80
5110100113-76	SILLA DE METAL	1,020.80
5110100113-77	SILLA DE METAL	1,020.80
5110100113-78	SILLA DE METAL	1,020.80
5110100113-79	SILLA DE METAL	1,020.80
5110100113-8	SILLA DE METAL	1,020.80
5110100113-80	SILLA DE METAL	1,020.80
5110100113-81	SILLA DE METAL	1,020.80
5110100113-82	SILLA DE METAL	1,020.80
5110100113-83	SILLA DE METAL	1,020.80
5110100113-84	SILLA DE METAL	1,020.80
5110100113-85	SILLA DE METAL	1,020.80
5110100113-86	SILLA DE METAL	1,020.80
5110100113-87	SILLA DE METAL	1,020.80
5110100113-88	SILLA DE METAL	1,020.80
5110100113-89	SILLA DE METAL	1,020.80
5110100113-9	SILLA DE METAL	1,020.80
5110100113-90	SILLA DE METAL	1,020.80
5110100113-91	SILLA DE METAL	1,020.80
5110100113-92	SILLA DE METAL	1,020.80
5110100113-93	SILLA DE METAL	1,020.80
5110100113-94	SILLA DE METAL	1,020.80
5110100113-95	SILLA DE METAL	1,020.80
5110100113-96	SILLA DE METAL	1,020.80
5110100113-97	SILLA DE METAL	1,020.80
5110100113-98	SILLA DE METAL	1,020.80
5110100113-99	SILLA DE METAL	1,020.80
5110100118-1	SILLON	3,685.43
5110100118-3	SILLON	3,896.44
5110100118-4	SILLON	3,896.44
5110100123-1	SOFA	17,465.54
5110100123-2	SOFA	-
5110100123-3	SOFA	-
5110100123-4	SOFA	-
5110100129-1	ANAQUEL METALICO	-
5110100129-10	ANAQUEL METALICO	-
5110100129-2	ANAQUEL METALICO	-

5110100129-3	ANAQUEL METALICO	-
5110100129-4	ANAQUEL METALICO	-
5110100129-5	ANAQUEL METALICO	-
5110100129-6	ANAQUEL METALICO	-
5110100129-7	ANAQUEL METALICO	-
5110100129-8	ANAQUEL METALICO	-
5110100129-9	ANAQUEL METALICO	-
5110100130-15	CESTO PARA BASURA	-
5110100130-16	CESTO PARA BASURA	-
5110100130-17	CESTO PARA BASURA	-
5110100130-18	CESTO PARA BASURA	-
5110100130-19	CESTO PARA BASURA	-
5110100130-20	CESTO PARA BASURA	-
5110100130-21	CESTO PARA BASURA	-
5110100130-22	CESTO PARA BASURA	-
5110100130-23	CESTO PARA BASURA	-
5110100130-24	CESTO PARA BASURA	-
5110100130-25	CESTO PARA BASURA	-
5110100130-26	CESTO PARA BASURA	-
5110100130-27	CESTO PARA BASURA	-
5110100130-28	CESTO PARA BASURA	-
5110100130-29	CESTO PARA BASURA	-
5110100130-30	CESTO PARA BASURA	-
5110100130-31	CESTO PARA BASURA	-
5110100130-32	CESTO PARA BASURA	-
5110100130-33	CESTO PARA BASURA	-
5110100130-34	CESTO PARA BASURA	-
5110100130-35	CESTO PARA BASURA	-
5110100130-36	CESTO PARA BASURA	-
5110100130-37	CESTO PARA BASURA	-
5110100130-38	CESTO PARA BASURA	-
5110100130-39	CESTO PARA BASURA	-
5110100130-40	CESTO PARA BASURA	-
5110100130-41	CESTO PARA BASURA	-
5110100130-42	CESTO PARA BASURA	-
5110100130-43	CESTO PARA BASURA	-
5110100130-44	CESTO PARA BASURA	-
5110100130-45	CESTO PARA BASURA	-
5110100130-46	CESTO PARA BASURA	-
5110100130-47	CESTO PARA BASURA	-
5110100130-48	CESTO PARA BASURA	-
5110100130-49	CESTO PARA BASURA	-
5110100130-50	CESTO PARA BASURA	-
5110100130-51	CESTO PARA BASURA	-
5110100130-52	CESTO PARA BASURA	-
5110100130-53	CESTO PARA BASURA	-
5110100130-54	CESTO PARA BASURA	-
5110100130-55	CESTO PARA BASURA	-
5110100130-56	CESTO PARA BASURA	-
5110100130-57	CESTO PARA BASURA	-
5110100130-58	CESTO PARA BASURA	-
5110100130-59	CESTO PARA BASURA	-
5110100130-60	CESTO PARA BASURA	-
5110100130-61	CESTO PARA BASURA	-
5110100130-62	CESTO PARA BASURA	-
5110100130-63	CESTO PARA BASURA	-
5110100130-64	CESTO PARA BASURA	-
5110100130-65	CESTO PARA BASURA	-
5110100130-66	CESTO PARA BASURA	-
5110100130-67	CESTO PARA BASURA	-
5110100130-68	CESTO PARA BASURA	-
5110100130-69	CESTO PARA BASURA	-
5110100130-70	CESTO PARA BASURA	-
5110100130-71	CESTO PARA BASURA	-
5110100130-72	CESTO PARA BASURA	-
5110100135-1	SILLON EJECUTIVO GIRATORIO EN PIEL	-
5110100135-10	SILLON EJECUTIVO GIRATORIO EN PIEL	-
5110100135-11	SILLON EJECUTIVO GIRATORIO EN PIEL	-
5110100135-12	SILLON EJECUTIVO GIRATORIO EN PIEL	-
5110100135-13	SILLON EJECUTIVO GIRATORIO EN PIEL	-
5110100135-14	SILLON EJECUTIVO GIRATORIO EN PIEL	-
5110100135-15	SILLON EJECUTIVO GIRATORIO EN PIEL	-
5110100135-16	SILLON EJECUTIVO GIRATORIO EN PIEL	-
5110100135-17	SILLON EJECUTIVO GIRATORIO EN PIEL	-
5110100135-18	SILLON EJECUTIVO GIRATORIO EN PIEL	-
5110100135-19	SILLON EJECUTIVO GIRATORIO EN PIEL	-

5110100135-2	SILLON EJECUTIVO GIRATORIO EN PIEL	-
5110100135-20	SILLON EJECUTIVO GIRATORIO EN PIEL	-
5110100135-21	SILLON EJECUTIVO GIRATORIO EN PIEL	-
5110100135-22	SILLON EJECUTIVO GIRATORIO EN PIEL	-
5110100135-23	SILLON EJECUTIVO GIRATORIO EN PIEL	-
5110100135-24	SILLON EJECUTIVO GIRATORIO EN PIEL	-
5110100135-25	SILLON EJECUTIVO GIRATORIO EN PIEL	-
5110100135-26	SILLON EJECUTIVO GIRATORIO EN PIEL	-
5110100135-27	SILLON EJECUTIVO GIRATORIO EN PIEL	-
5110100135-28	SILLON EJECUTIVO GIRATORIO EN PIEL	-
5110100135-29	SILLON EJECUTIVO GIRATORIO EN PIEL	-
5110100135-3	SILLON EJECUTIVO GIRATORIO EN PIEL	-
5110100135-30	SILLON EJECUTIVO GIRATORIO EN PIEL	-
5110100135-31	SILLON EJECUTIVO GIRATORIO EN PIEL	-
5110100135-32	SILLON EJECUTIVO GIRATORIO EN PIEL	2,720.20
5110100135-33	SILLON EJECUTIVO GIRATORIO EN PIEL	2,720.20
5110100135-34	SILLON EJECUTIVO GIRATORIO EN PIEL	2,720.20
5110100135-35	SILLON EJECUTIVO GIRATORIO EN PIEL	2,720.20
5110100135-36	SILLON EJECUTIVO GIRATORIO EN PIEL	2,720.20
5110100135-4	SILLON EJECUTIVO GIRATORIO EN PIEL	-
5110100135-5	SILLON EJECUTIVO GIRATORIO EN PIEL	-
5110100135-6	SILLON EJECUTIVO GIRATORIO EN PIEL	-
5110100135-7	SILLON EJECUTIVO GIRATORIO EN PIEL	-
5110100135-8	SILLON EJECUTIVO GIRATORIO EN PIEL	-
5110100135-9	SILLON EJECUTIVO GIRATORIO EN PIEL	-
5110100145-10	TELEFONO	1,076.00
5110100145-11	TELEFONO	1,076.00
5110100145-12	TELEFONO	1,076.00
5110100145-13	TELEFONO	1,076.00
5110100145-14	TELEFONO	1,076.00
5110100145-15	TELEFONO	1,076.00
5110100145-16	TELEFONO	1,076.00
5110100145-17	TELEFONO	1,076.00
5110100145-18	TELEFONO	7,124.74
5110100145-19	TELEFONO	7,124.74
5110100145-2	TELEFONO	1,076.00
5110100145-20	TELEFONO	3,799.00
5110100145-21	TELEFONO	3,799.00
5110100145-22	TELEFONO	3,799.00
5110100145-23	TELEFONO	3,799.00
5110100145-24	TELEFONO	3,799.00
5110100145-25	TELEFONO	3,799.00
5110100145-26	TELEFONO	3,799.00
5110100145-27	TELEFONO	3,799.00
5110100145-28	TELEFONO	3,799.00
5110100145-29	TELEFONO	2,000.00
5110100145-3	TELEFONO	1,076.00
5110100145-30	TELEFONO	1,076.00
5110100145-31	TELEFONO	1,076.00
5110100145-32	TELEFONO	1,076.00
5110100145-33	TELEFONO	1,076.00
5110100145-34	TELEFONO	1,076.00
5110100145-35	TELEFONO	1,076.00
5110100145-36	TELEFONO	1,076.00
5110100145-37	TELEFONO	1,076.00
5110100145-38	TELEFONO	1,076.00
5110100145-39	TELEFONO	1,076.00
5110100145-4	TELEFONO	1,076.00
5110100145-40	TELEFONO	1,076.00
5110100145-41	TELEFONO	1,076.00
5110100145-42	TELEFONO	1,076.00
5110100145-43	TELEFONO	1,076.00
5110100145-5	TELEFONO	1,076.00
5110100145-6	TELEFONO	1,076.00
5110100145-7	TELEFONO	1,076.00
5110100145-8	TELEFONO	1,076.00
5110100145-9	TELEFONO	1,076.00
5110100147-1	PANTALLA DE PARED	5,000.00
5110100147-10	PANTALLA DE PARED	7,999.00
5110100147-11	PANTALLA DE PARED	7,999.00
5110100147-12	PANTALLA DE PARED	7,999.00
5110100147-2	PANTALLA DE PARED	5,000.00
5110100147-3	PANTALLA DE PARED	5,000.00
5110100147-7	PANTALLA DE PARED	5,800.00
5110100147-8	PANTALLA DE PARED	5,800.00
5110100148-1	RELOJ CHECADOR	4,479.20

5110100149-1	PANTALLA CON TRIPIE	1,909.00
5110100150-1	KIT DE CREDENCIALIZACION	32,828.00
5110100151-1	IMPRESORA MULTIFUNCIONAL	1,740.00
5110100151-2	IMPRESORA MULTIFUNCIONAL	1,740.00
5110100151-3	IMPRESORA MULTIFUNCIONAL	1,740.00
5110100151-4	IMPRESORA MULTIFUNCIONAL	8,364.62
5110100152-1	ESTACION DE TRABAJO	-
5110100152-10	ESTACION DE TRABAJO	-
5110100152-11	ESTACION DE TRABAJO	-
5110100152-12	ESTACION DE TRABAJO	-
5110100152-13	ESTACION DE TRABAJO	-
5110100152-14	ESTACION DE TRABAJO	-
5110100152-15	ESTACION DE TRABAJO	-
5110100152-16	ESTACION DE TRABAJO	-
5110100152-17	ESTACION DE TRABAJO	-
5110100152-18	ESTACION DE TRABAJO	-
5110100152-19	ESTACION DE TRABAJO	-
5110100152-2	ESTACION DE TRABAJO	-
5110100152-20	ESTACION DE TRABAJO	-
5110100152-21	ESTACION DE TRABAJO	-
5110100152-22	ESTACION DE TRABAJO	-
5110100152-23	ESTACION DE TRABAJO	-
5110100152-24	ESTACION DE TRABAJO	-
5110100152-25	ESTACION DE TRABAJO	-
5110100152-26	ESTACION DE TRABAJO	-
5110100152-3	ESTACION DE TRABAJO	-
5110100152-4	ESTACION DE TRABAJO	-
5110100152-5	ESTACION DE TRABAJO	-
5110100152-6	ESTACION DE TRABAJO	-
5110100152-7	ESTACION DE TRABAJO	-
5110100152-8	ESTACION DE TRABAJO	-
5110100152-9	ESTACION DE TRABAJO	-
5110100153-1	MESA CIRCULAR	6,484.40
5110100153-2	MESA CIRCULAR	6,484.40
5110100154-1	MESA PARA COMPUTADORA	2,880.28
5110100154-10	MESA PARA COMPUTADORA	2,880.28
5110100154-11	MESA PARA COMPUTADORA	2,880.28
5110100154-12	MESA PARA COMPUTADORA	2,880.28
5110100154-13	MESA PARA COMPUTADORA	2,880.28
5110100154-14	MESA PARA COMPUTADORA	2,880.28
5110100154-15	MESA PARA COMPUTADORA	2,880.28
5110100154-16	MESA PARA COMPUTADORA	2,880.28
5110100154-17	MESA PARA COMPUTADORA	2,880.28
5110100154-18	MESA PARA COMPUTADORA	2,880.28
5110100154-19	MESA PARA COMPUTADORA	2,880.28
5110100154-2	MESA PARA COMPUTADORA	2,880.28
5110100154-20	MESA PARA COMPUTADORA	2,880.28
5110100154-21	MESA PARA COMPUTADORA	2,880.28
5110100154-22	MESA PARA COMPUTADORA	2,880.28
5110100154-23	MESA PARA COMPUTADORA	2,880.28
5110100154-24	MESA PARA COMPUTADORA	2,880.28
5110100154-25	MESA PARA COMPUTADORA	2,880.28
5110100154-26	MESA PARA COMPUTADORA	2,880.28
5110100154-27	MESA PARA COMPUTADORA	2,880.28
5110100154-28	MESA PARA COMPUTADORA	2,880.28
5110100154-29	MESA PARA COMPUTADORA	2,880.28
5110100154-3	MESA PARA COMPUTADORA	2,880.28
5110100154-30	MESA PARA COMPUTADORA	2,880.28
5110100154-31	MESA PARA COMPUTADORA	2,880.28
5110100154-32	MESA PARA COMPUTADORA	2,880.28
5110100154-33	MESA PARA COMPUTADORA	2,880.28
5110100154-34	MESA PARA COMPUTADORA	2,880.28
5110100154-35	MESA PARA COMPUTADORA	2,436.00
5110100154-36	MESA PARA COMPUTADORA	2,436.00
5110100154-37	MESA PARA COMPUTADORA	2,436.00
5110100154-38	MESA PARA COMPUTADORA	2,436.00
5110100154-39	MESA PARA COMPUTADORA	2,436.00
5110100154-4	MESA PARA COMPUTADORA	2,880.28
5110100154-40	MESA PARA COMPUTADORA	2,436.00
5110100154-41	MESA PARA COMPUTADORA	2,436.00
5110100154-42	MESA PARA COMPUTADORA	2,436.00
5110100154-43	MESA PARA COMPUTADORA	2,436.00
5110100154-44	MESA PARA COMPUTADORA	2,436.00
5110100154-45	MESA PARA COMPUTADORA	2,436.00
5110100154-46	MESA PARA COMPUTADORA	2,436.00
5110100154-47	MESA PARA COMPUTADORA	2,436.00

5110100154-48	MESA PARA COMPUTADORA	2,436.00
5110100154-49	MESA PARA COMPUTADORA	2,436.00
5110100154-5	MESA PARA COMPUTADORA	2,880.28
5110100154-50	MESA PARA COMPUTADORA	2,436.00
5110100154-51	MESA PARA COMPUTADORA	2,436.00
5110100154-52	MESA PARA COMPUTADORA	2,436.00
5110100154-53	MESA PARA COMPUTADORA	2,436.00
5110100154-54	MESA PARA COMPUTADORA	2,436.00
5110100154-55	MESA PARA COMPUTADORA	2,436.00
5110100154-56	MESA PARA COMPUTADORA	2,436.00
5110100154-57	MESA PARA COMPUTADORA	2,436.00
5110100154-58	MESA PARA COMPUTADORA	2,436.00
5110100154-59	MESA PARA COMPUTADORA	2,436.00
5110100154-6	MESA PARA COMPUTADORA	2,880.28
5110100154-60	MESA PARA COMPUTADORA	2,436.00
5110100154-61	MESA PARA COMPUTADORA	2,436.00
5110100154-62	MESA PARA COMPUTADORA	2,436.00
5110100154-63	MESA PARA COMPUTADORA	2,436.00
5110100154-64	MESA PARA COMPUTADORA	2,436.00
5110100154-7	MESA PARA COMPUTADORA	2,880.28
5110100154-8	MESA PARA COMPUTADORA	2,880.28
5110100154-9	MESA PARA COMPUTADORA	2,880.28
5150100033-5	EQUIPO MULTIFUNCIONAL (IMPRIME, FAXEA, ESCANEA Y FOTOCOPIA)	26,489.76
5150100033-6	EQUIPO MULTIFUNCIONAL (IMPRIME, FAXEA, ESCANEA Y FOTOCOPIA)	-
5150100040-1	IMPRESORA	6,832.40
5150100040-2	IMPRESORA	733.90
5150100040-3	IMPRESORA	290.00
5150100040-4	IMPRESORA	3,047.98
5150100040-5	IMPRESORA	3,047.98
5150100040-6	IMPRESORA	14,896.72
5150100047-1	IMPRESORA LASSER	2,000.00
5150100047-2	IMPRESORA LASSER	2,000.00
5150100047-3	IMPRESORA LASSER	2,000.00
5150100047-4	IMPRESORA LASSER	2,000.00
5150100047-5	IMPRESORA LASSER	2,000.00
5150100047-6	IMPRESORA LASSER	-
5150100047-7	IMPRESORA LASSER	-
5150100047-8	IMPRESORA LASSER	-
5150100047-9	IMPRESORA LASSER	-
5150100082-1	SERVIDOR DE RED	112,540.68
5150100082-2	SERVIDOR DE RED	33,238.00
5150100082-3	SERVIDOR DE RED	37,090.00
5150100082-4	SERVIDOR DE RED	8,000.00
5150100082-5	SERVIDOR DE RED	529.00
5150100105-16	VIDEO-PROYECTOR MULTIMEDIA (CAÑON)	4,982.20
5150100105-17	VIDEO-PROYECTOR MULTIMEDIA (CAÑON)	4,982.20
5150100105-18	VIDEO-PROYECTOR MULTIMEDIA (CAÑON)	4,982.20
5150100105-19	VIDEO-PROYECTOR MULTIMEDIA (CAÑON)	7,888.00
5150100105-20	VIDEO-PROYECTOR MULTIMEDIA (CAÑON)	8,945.91
5150100105-21	VIDEO-PROYECTOR MULTIMEDIA (CAÑON)	8,945.91
5150100105-22	VIDEO-PROYECTOR MULTIMEDIA (CAÑON)	8,945.91
5150100107-1	RELOJ CHECADOR 1	5,599.00
5150100108-10	COMPUTADORA	13,026.80
5150100108-100	COMPUTADORA	-
5150100108-101	COMPUTADORA	-
5150100108-102	COMPUTADORA	-
5150100108-103	COMPUTADORA	-
5150100108-104	COMPUTADORA	-
5150100108-105	COMPUTADORA	-
5150100108-106	COMPUTADORA	-
5150100108-107	COMPUTADORA	-
5150100108-108	COMPUTADORA	-
5150100108-109	COMPUTADORA	-
5150100108-11	COMPUTADORA	-
5150100108-110	COMPUTADORA	13,026.80
5150100108-111	COMPUTADORA	-
5150100108-112	COMPUTADORA	-
5150100108-113	COMPUTADORA	-
5150100108-114	COMPUTADORA	-
5150100108-115	COMPUTADORA	-
5150100108-116	COMPUTADORA	-
5150100108-117	COMPUTADORA	-
5150100108-118	COMPUTADORA	-
5150100108-119	COMPUTADORA	-
5150100108-12	COMPUTADORA	-
5150100108-120	COMPUTADORA	13,026.80
		-

5150100108-121	COMPUTADORA	-
5150100108-122	COMPUTADORA	-
5150100108-123	COMPUTADORA	-
5150100108-124	COMPUTADORA	-
5150100108-125	COMPUTADORA	-
5150100108-126	COMPUTADORA	-
5150100108-127	COMPUTADORA	-
5150100108-128	COMPUTADORA	-
5150100108-129	COMPUTADORA	-
5150100108-13	COMPUTADORA	13,026.80
5150100108-130	COMPUTADORA	-
5150100108-131	COMPUTADORA	-
5150100108-132	COMPUTADORA	-
5150100108-133	COMPUTADORA	-
5150100108-134	COMPUTADORA	-
5150100108-135	COMPUTADORA	-
5150100108-136	COMPUTADORA	-
5150100108-137	COMPUTADORA	-
5150100108-138	COMPUTADORA	-
5150100108-139	COMPUTADORA	-
5150100108-14	COMPUTADORA	13,026.80
5150100108-140	COMPUTADORA	-
5150100108-141	COMPUTADORA	-
5150100108-142	COMPUTADORA	-
5150100108-143	COMPUTADORA	-
5150100108-144	COMPUTADORA	-
5150100108-145	COMPUTADORA	-
5150100108-146	COMPUTADORA	-
5150100108-147	COMPUTADORA	-
5150100108-148	COMPUTADORA	-
5150100108-149	COMPUTADORA	-
5150100108-15	COMPUTADORA	13,026.80
5150100108-150	COMPUTADORA	-
5150100108-151	COMPUTADORA	-
5150100108-152	COMPUTADORA	9,740.52
5150100108-153	COMPUTADORA	9,740.52
5150100108-154	COMPUTADORA	9,740.52
5150100108-155	COMPUTADORA	9,740.52
5150100108-156	COMPUTADORA	9,740.52
5150100108-157	COMPUTADORA	9,740.52
5150100108-158	COMPUTADORA	9,740.52
5150100108-159	COMPUTADORA	9,740.52
5150100108-16	COMPUTADORA	13,026.80
5150100108-160	COMPUTADORA	9,740.52
5150100108-161	COMPUTADORA	9,740.52
5150100108-162	COMPUTADORA	-
5150100108-163	COMPUTADORA	-
5150100108-164	COMPUTADORA	-
5150100108-165	COMPUTADORA	-
5150100108-166	COMPUTADORA	-
5150100108-167	COMPUTADORA	-
5150100108-168	COMPUTADORA	-
5150100108-169	COMPUTADORA	-
5150100108-17	COMPUTADORA	13,026.80
5150100108-170	COMPUTADORA	-
5150100108-171	COMPUTADORA	-
5150100108-172	COMPUTADORA	-
5150100108-173	COMPUTADORA	-
5150100108-174	COMPUTADORA	-
5150100108-175	COMPUTADORA	-
5150100108-176	COMPUTADORA	-
5150100108-177	COMPUTADORA	-
5150100108-178	COMPUTADORA	-
5150100108-179	COMPUTADORA	-
5150100108-18	COMPUTADORA	13,026.80
5150100108-180	COMPUTADORA	-
5150100108-181	COMPUTADORA	-
5150100108-182	COMPUTADORA	-
5150100108-183	COMPUTADORA	-
5150100108-184	COMPUTADORA	-
5150100108-185	COMPUTADORA	-
5150100108-186	COMPUTADORA	-
5150100108-187	COMPUTADORA	-
5150100108-188	COMPUTADORA	-
5150100108-189	COMPUTADORA	-
5150100108-19	COMPUTADORA	13,026.80







5150100108-356	COMPUTADORA	18,850.00
5150100108-357	COMPUTADORA	18,850.00
5150100108-358	COMPUTADORA	18,850.00
5150100108-359	COMPUTADORA	18,850.00
5150100108-36	COMPUTADORA	13,026.80
5150100108-360	COMPUTADORA	18,850.00
5150100108-361	COMPUTADORA	18,850.00
5150100108-362	COMPUTADORA	18,850.00
5150100108-363	COMPUTADORA	18,850.00
5150100108-364	COMPUTADORA	18,850.00
5150100108-365	COMPUTADORA	18,850.00
5150100108-366	COMPUTADORA	18,850.00
5150100108-367	COMPUTADORA	18,850.00
5150100108-37	COMPUTADORA	13,026.80
5150100108-38	COMPUTADORA	13,026.80
5150100108-39	COMPUTADORA	13,026.80
5150100108-40	COMPUTADORA	13,026.80
5150100108-41	COMPUTADORA	13,026.80
5150100108-42	COMPUTADORA	13,026.80
5150100108-43	COMPUTADORA	13,026.80
5150100108-44	COMPUTADORA	13,026.80
5150100108-45	COMPUTADORA	-
5150100108-46	COMPUTADORA	-
5150100108-47	COMPUTADORA	-
5150100108-48	COMPUTADORA	-
5150100108-49	COMPUTADORA	-
5150100108-5	COMPUTADORA	13,026.80
5150100108-50	COMPUTADORA	-
5150100108-51	COMPUTADORA	-
5150100108-52	COMPUTADORA	-
5150100108-53	COMPUTADORA	-
5150100108-54	COMPUTADORA	-
5150100108-55	COMPUTADORA	-
5150100108-56	COMPUTADORA	-
5150100108-57	COMPUTADORA	-
5150100108-58	COMPUTADORA	-
5150100108-59	COMPUTADORA	-
5150100108-6	COMPUTADORA	13,026.80
5150100108-60	COMPUTADORA	-
5150100108-61	COMPUTADORA	-
5150100108-62	COMPUTADORA	-
5150100108-63	COMPUTADORA	-
5150100108-64	COMPUTADORA	-
5150100108-65	COMPUTADORA	-
5150100108-66	COMPUTADORA	-
5150100108-67	COMPUTADORA	-
5150100108-68	COMPUTADORA	-
5150100108-69	COMPUTADORA	-
5150100108-7	COMPUTADORA	13,026.80
5150100108-70	COMPUTADORA	-
5150100108-71	COMPUTADORA	-
5150100108-72	COMPUTADORA	-
5150100108-73	COMPUTADORA	-
5150100108-74	COMPUTADORA	-
5150100108-75	COMPUTADORA	-
5150100108-76	COMPUTADORA	-
5150100108-77	COMPUTADORA	-
5150100108-78	COMPUTADORA	-
5150100108-79	COMPUTADORA	-
5150100108-8	COMPUTADORA	13,026.80
5150100108-80	COMPUTADORA	-
5150100108-81	COMPUTADORA	-
5150100108-82	COMPUTADORA	-
5150100108-83	COMPUTADORA	-
5150100108-84	COMPUTADORA	-
5150100108-85	COMPUTADORA	-
5150100108-86	COMPUTADORA	-
5150100108-87	COMPUTADORA	-
5150100108-88	COMPUTADORA	-
5150100108-89	COMPUTADORA	-
5150100108-9	COMPUTADORA	13,026.80
5150100108-90	COMPUTADORA	-
5150100108-91	COMPUTADORA	-
5150100108-92	COMPUTADORA	-
5150100108-93	COMPUTADORA	-
5150100108-94	COMPUTADORA	-

5150100108-95	COMPUTADORA	-
5150100108-96	COMPUTADORA	-
5150100108-97	COMPUTADORA	-
5150100108-98	COMPUTADORA	-
5150100108-99	COMPUTADORA	-
5150100110-1	ESCRITORIO	3,895.22
5150100110-2	ESCRITORIO	3,895.22
5150100110-3	ESCRITORIO	3,895.22
5150100110-4	ESCRITORIO	3,895.22
5150100110-5	ESCRITORIO	3,895.22
5150100111-1	SILLA SECRETARIAL	1,358.60
5150100111-10	SILLA SECRETARIAL	1,358.60
5150100111-2	SILLA SECRETARIAL	1,358.60
5150100111-3	SILLA SECRETARIAL	1,358.60
5150100111-4	SILLA SECRETARIAL	1,358.60
5150100111-5	SILLA SECRETARIAL	1,358.60
5150100111-6	SILLA SECRETARIAL	1,358.60
5150100111-7	SILLA SECRETARIAL	1,358.60
5150100111-8	SILLA SECRETARIAL	1,358.60
5150100111-9	SILLA SECRETARIAL	1,358.60
5150100112-1	COMPUTADORA PORTATIL	8,578.20
5150100112-2	COMPUTADORA PORTATIL	4,812.84
5150100112-3	COMPUTADORA PORTATIL	10,300.80
5150100112-4	COMPUTADORA PORTATIL	10,300.80
5150100113-1	IMPRESORA DE INYECCION	14,952.40
5190100022-1	TELEVISION	-
5190100022-10	TELEVISION	-
5190100022-11	TELEVISION	-
5190100022-12	TELEVISION	-
5190100022-13	TELEVISION	-
5190100022-14	TELEVISION	-
5190100022-2	TELEVISION	-
5190100022-3	TELEVISION	-
5190100022-4	TELEVISION	-
5190100022-5	TELEVISION	-
5190100022-6	TELEVISION	-
5190100022-7	TELEVISION	-
5190100022-8	TELEVISION	-
5190100022-9	TELEVISION	-
5190100027-1	ARCO DE SEGURIDAD Y CONTEO DE ACCESO	862,000.00
5190100040-1	EXTINGUIDOR	-
5190100040-10	EXTINGUIDOR	-
5190100040-11	EXTINGUIDOR	-
5190100040-12	EXTINGUIDOR	-
5190100040-13	EXTINGUIDOR	-
5190100040-14	EXTINGUIDOR	-
5190100040-15	EXTINGUIDOR	-
5190100040-16	EXTINGUIDOR	-
5190100040-17	EXTINGUIDOR	-
5190100040-18	EXTINGUIDOR	-
5190100040-19	EXTINGUIDOR	-
5190100040-2	EXTINGUIDOR	-
5190100040-20	EXTINGUIDOR	-
5190100040-21	EXTINGUIDOR	2,000.00
5190100040-22	EXTINGUIDOR	2,000.00
5190100040-23	EXTINGUIDOR	2,000.00
5190100040-24	EXTINGUIDOR	2,000.00
5190100040-25	EXTINGUIDOR	2,000.00
5190100040-26	EXTINGUIDOR	2,000.00
5190100040-27	EXTINGUIDOR	2,000.00
5190100040-28	EXTINGUIDOR	2,000.00
5190100040-29	EXTINGUIDOR	2,000.00
5190100040-3	EXTINGUIDOR	-
5190100040-30	EXTINGUIDOR	2,000.00
5190100040-31	EXTINGUIDOR	2,000.00
5190100040-32	EXTINGUIDOR	2,000.00
5190100040-33	EXTINGUIDOR	2,000.00
5190100040-34	EXTINGUIDOR	2,000.00
5190100040-35	EXTINGUIDOR	892.04
5190100040-36	EXTINGUIDOR	892.04
5190100040-37	EXTINGUIDOR	892.04
5190100040-38	EXTINGUIDOR	892.04
5190100040-39	EXTINGUIDOR	892.04
5190100040-4	EXTINGUIDOR	-
5190100040-40	EXTINGUIDOR	892.04
5190100040-41	EXTINGUIDOR	892.04

5190100040-42	EXTINGUIDOR	892.04
5190100040-43	EXTINGUIDOR	892.04
5190100040-44	EXTINGUIDOR	892.04
5190100040-45	EXTINGUIDOR	3,010.20
5190100040-46	EXTINGUIDOR	3,010.20
5190100040-5	EXTINGUIDOR	-
5190100040-6	EXTINGUIDOR	-
5190100040-7	EXTINGUIDOR	-
5190100040-8	EXTINGUIDOR	-
5190100040-9	EXTINGUIDOR	-
5190100120-1	BALANZA ELECTRO ANALITICA	27,281.03
5190100155-1	CONSOLA CONMUTADOR	268,690.75
5190100277-1	EQUIPO DE ADMINISTRACION	9,735.82
5190100279-2	Impresora de etiquetas para Activo fijo	3,500.00
5190100279-3	Impresora de etiquetas para Activo fijo	3,500.00
5190100279-4	Impresora de etiquetas para Activo fijo	3,500.00
5190100279-5	Impresora de etiquetas para Activo fijo	10,892.40
5190100280-1	CONMUTADOR UNIDAD DE EXPANCIION	17,399.00
5210100029-1	VIDEOPROYECTOR 2	7,538.19
5210100029-2	VIDEOPROYECTOR 2	7,538.19
5210100029-3	VIDEOPROYECTOR 2	7,538.19
5210100029-4	VIDEOPROYECTOR 2	7,538.19
5210100029-5	VIDEOPROYECTOR 2	7,538.19
5210100029-6	VIDEOPROYECTOR 2	7,538.19
5210100029-7	VIDEOPROYECTOR 2	7,538.19
5210100029-8	VIDEOPROYECTOR 2	7,992.40
5210100029-9	VIDEOPROYECTOR 2	7,992.40
5230100022-1	CAMARA FOTOGRAFICA DIGITAL	15,544.00
5290100002-1	BAFLE	2,590.00
5290100003-10	BARRA PARA CONVERSION A PIZARRON INTERACTIVO	3,446.35
5290100003-11	BARRA PARA CONVERSION A PIZARRON INTERACTIVO	3,446.35
5290100003-12	BARRA PARA CONVERSION A PIZARRON INTERACTIVO	3,446.35
5290100003-13	BARRA PARA CONVERSION A PIZARRON INTERACTIVO	3,446.35
5290100003-14	BARRA PARA CONVERSION A PIZARRON INTERACTIVO	3,446.35
5290100003-2	BARRA PARA CONVERSION A PIZARRON INTERACTIVO	1,218.00
5290100003-3	BARRA PARA CONVERSION A PIZARRON INTERACTIVO	1,218.00
5290100003-4	BARRA PARA CONVERSION A PIZARRON INTERACTIVO	1,218.00
5290100003-5	BARRA PARA CONVERSION A PIZARRON INTERACTIVO	1,218.00
5290100003-6	BARRA PARA CONVERSION A PIZARRON INTERACTIVO	3,446.35
5290100003-7	BARRA PARA CONVERSION A PIZARRON INTERACTIVO	3,446.35
5290100003-8	BARRA PARA CONVERSION A PIZARRON INTERACTIVO	3,446.35
5290100003-9	BARRA PARA CONVERSION A PIZARRON INTERACTIVO	3,446.35
5290100025-1	OTRO MOBILIARIO Y EQUIPO EDUCACIONAL Y RECREATIVO	7,946.00
5290100025-2	OTRO MOBILIARIO Y EQUIPO EDUCACIONAL Y RECREATIVO	7,946.00
5290100026-1	MESA BANCO DERECHO	-
5290100026-10	MESA BANCO DERECHO	-
5290100026-100	MESA BANCO DERECHO	-
5290100026-101	MESA BANCO DERECHO	-
5290100026-102	MESA BANCO DERECHO	-
5290100026-103	MESA BANCO DERECHO	-
5290100026-104	MESA BANCO DERECHO	-
5290100026-105	MESA BANCO DERECHO	-
5290100026-106	MESA BANCO DERECHO	-
5290100026-107	MESA BANCO DERECHO	-
5290100026-108	MESA BANCO DERECHO	-
5290100026-109	MESA BANCO DERECHO	-
5290100026-11	MESA BANCO DERECHO	-
5290100026-110	MESA BANCO DERECHO	-
5290100026-111	MESA BANCO DERECHO	-
5290100026-112	MESA BANCO DERECHO	-
5290100026-113	MESA BANCO DERECHO	-
5290100026-114	MESA BANCO DERECHO	-
5290100026-115	MESA BANCO DERECHO	-
5290100026-116	MESA BANCO DERECHO	-
5290100026-117	MESA BANCO DERECHO	-
5290100026-118	MESA BANCO DERECHO	-
5290100026-119	MESA BANCO DERECHO	-
5290100026-12	MESA BANCO DERECHO	-
5290100026-120	MESA BANCO DERECHO	-
5290100026-121	MESA BANCO DERECHO	-
5290100026-122	MESA BANCO DERECHO	-
5290100026-123	MESA BANCO DERECHO	-
5290100026-124	MESA BANCO DERECHO	-
5290100026-125	MESA BANCO DERECHO	-
5290100026-126	MESA BANCO DERECHO	-
5290100026-127	MESA BANCO DERECHO	-



















5290100030-7	MESA BANCO IZQUIERDO	-
5290100030-8	MESA BANCO IZQUIERDO	-
5290100030-9	MESA BANCO IZQUIERDO	-
5290100036-1	SILLA	501.12
5290100036-10	SILLA	501.12
5290100036-11	SILLA	501.12
5290100036-12	SILLA	501.12
5290100036-13	SILLA	501.12
5290100036-14	SILLA	501.12
5290100036-15	SILLA	501.12
5290100036-16	SILLA	501.12
5290100036-17	SILLA	501.12
5290100036-18	SILLA	501.12
5290100036-19	SILLA	501.12
5290100036-2	SILLA	501.12
5290100036-20	SILLA	501.12
5290100036-3	SILLA	501.12
5290100036-4	SILLA	501.12
5290100036-5	SILLA	501.12
5290100036-6	SILLA	501.12
5290100036-7	SILLA	501.12
5290100036-8	SILLA	501.12
5290100036-9	SILLA	501.12
5290100037-1	PINTARRON	1,218.00
5290100038-1	CONTRABAJO ESPAÑOLA	4,789.99
5290100039-1	CONSOLA SENSEY	4,890.00
5310100010-1	BALANZA GRANATARIA (ELECTRONICA)	7,429.51
5310100026-1	CAMPANA DE BIOSEGURIDAD	1.00
5310100026-2	CAMPANA DE BIOSEGURIDAD	111,905.88
5310100076-1	MEDIDOR DE PARAMETROS MULTIPLES DE LABORATORIO	51,716.15
5310100076-2	MEDIDOR DE PARAMETROS MULTIPLES DE LABORATORIO	51,716.15
5310100076-3	MEDIDOR DE PARAMETROS MULTIPLES DE LABORATORIO	35,681.31
5310100076-4	MEDIDOR DE PARAMETROS MULTIPLES DE LABORATORIO	35,681.31
5310100141-1	BAÑO MARIA (ELECTRICO)	12,905.00
5310100141-2	BAÑO MARIA (ELECTRICO)	61,042.10
5310100141-3	BAÑO MARIA (ELECTRICO)	61,042.10
5310100141-4	BAÑO MARIA (ELECTRICO)	12,905.00
5310100200-1	DISOCIADOR	17,474.24
5310100248-1	HORNO SECADO Y ESTERILIZACION	32,041.45
5310100249-1	INCUBADORA	13,653.54
5310100327-1	REFRIGERADOR LABORATORIO	4,640.00
5310100370-1	BALANZA ANALITICA	11,513.00
5310100372-1	BOMBA DE VACIO	9,547.67
5310100372-2	BOMBA DE VACIO	9,547.67
5310100372-3	BOMBA DE VACIO	9,547.67
5310100373-1	CONGELADOR	10,999.70
5310100374-1	CENTRIFUGA	120,385.07
5310100375-1	MUFLA	17,737.13
5310100376-1	PROYECTOR	68,602.40
5310100376-2	PROYECTOR	68,602.40
5310100377-1	ESPECTROFOTOMETRO	56,194.11
5310100378-1	PARRILLA DE CALENTAMIENTO	7,569.00
5310100378-10	PARRILLA DE CALENTAMIENTO	1,087.50
5310100378-11	PARRILLA DE CALENTAMIENTO	1,087.50
5310100378-12	PARRILLA DE CALENTAMIENTO	1,087.50
5310100378-2	PARRILLA DE CALENTAMIENTO	7,569.00
5310100378-3	PARRILLA DE CALENTAMIENTO	7,569.00
5310100378-4	PARRILLA DE CALENTAMIENTO	7,569.00
5310100378-5	PARRILLA DE CALENTAMIENTO	7,569.00
5310100378-6	PARRILLA DE CALENTAMIENTO	7,569.00
5310100378-7	PARRILLA DE CALENTAMIENTO	1,087.50
5310100378-8	PARRILLA DE CALENTAMIENTO	1,087.50
5310100378-9	PARRILLA DE CALENTAMIENTO	1,087.50
5310100379-1	AGITADOR DE PRUEBAS	38,120.50
5310100380-1	MICROSCOPIO	1,978.41
5310100380-2	MICROSCOPIO	1,978.41
5310100380-3	MICROSCOPIO	1,978.41
5310100380-4	MICROSCOPIO	1,978.41
5310100380-5	MICROSCOPIO	1,978.41
5310100380-6	MICROSCOPIO	1,978.41
5310100380-7	MICROSCOPIO	1,978.41
5310100381-1	MICROCENTRIFUGA	7,131.15
5310100382-1	ESPECTOFOTOMETRO	56,194.11
5310100383-1	CAMARA DE ELECTROFORESIS	32,257.58
5410400001-1	VEHICULOS Y EQUIPO TERRESTRE DESTINADOS A SERVICIOS ADMINISTRATIVOS.	149,656.00
5410400001-2	VEHICULOS Y EQUIPO TERRESTRE DESTINADOS A SERVICIOS ADMINISTRATIVOS.	419,900.00

5410400001-3	VEHICULOS Y EQUIPO TERRESTRE DESTINADOS A SERVICIOS ADMINISTRATIVOS.	409,150.00
5410400001-4	VEHICULOS Y EQUIPO TERRESTRE DESTINADOS A SERVICIOS ADMINISTRATIVOS.	280,672.00
5410400002-1	VEHICULO UPRL	200,000.00
5610100061-1	MAQUINA DE CORTE	6,646.80
5620100081-1	BOMBA SUMERGIBLE	7,308.00
5620100081-2	BOMBA SUMERGIBLE	28,000.08
5620100197-1	EQUIPO HIDRONEUMATICO	3,350.00
5620100202-1	EQUIPO PARA SOLDAR	9,860.00
5620100340-1	PLANTAS GENERADORAS DE CORRIENTE ALTERNA MOVILES DE GASOLINA	15,999.00
5620100472-1	MAQUINAS DESPACHADORAS	4,350.00
5620100472-2	MAQUINAS DESPACHADORAS	4,350.00
5640100002-1	MINISPLIT 3 TONELADAS	31,661.81
5640100002-2	MINISPLIT 3 TONELADAS	31,661.82
5640100002-3	MINISPLIT 3 TONELADAS	37,424.05
5640100002-4	MINISPLIT 3 TONELADAS	37,424.05
5640100002-5	MINISPLIT 3 TONELADAS	37,424.05
5640100002-6	MINISPLIT 3 TONELADAS	37,424.05
5640100002-7	MINISPLIT 3 TONELADAS	37,424.05
5640100002-8	MINISPLIT 3 TONELADAS	37,424.05
5640100002-9	MINISPLIT 3 TONELADAS	37,424.05
5660100166-1	ENFRIADOR Y CALENTADOR DE AGUA	-
5660100166-2	ENFRIADOR Y CALENTADOR DE AGUA	-
5660100166-3	ENFRIADOR Y CALENTADOR DE AGUA	-
5660100166-4	ENFRIADOR Y CALENTADOR DE AGUA	-
5690300002-1	HIDROLAVADORA	4,129.60
5690300003-1	DESBROZADORA	5,257.12
5780100053-1	ARBOLES Y PLANTAS	26,000.00
5910100001-1	SOFTWARE	33,628.40
5910100001-2	SOFTWARE	111,360.00
5910100001-3	SOFTWARE	30,000.00
5910100001-6	SOFTWARE	255,200.02
5930100002-1	MARCA UPRL	8,015.58
5930100002-2	MARCA UPRL	2,851.04
<b>TOTAL</b>		<b>8,274,870.72</b>


Depreciaciones - 11,251,417.08

**Saldo Neto Activo Fijo - 2,976,546.36**

**Nota de Gestión Administrativa 17**


"Bajo protesta de decir verdad declaramos que los Estados Financieros y sus notas, son razonablemente correctos y son responsabilidad del emisor"

Realizó



C.P. FERNANDO MARTÍNEZ LEÑOS  
Director de Administración y Finanzas

Autorizó




DR. INDALECIO MEDINA HERNÁNDEZ  
Rector

Gobierno del Estado



Coahuila de Zaragoza

¡Fuerte, Coahuila)es!



SEP  
SECRETARÍA DE EDUCACIÓN PÚBLICA



UNIVERSIDAD POLITÉCNICA DE LA REGIÓN LAGUNA		
Relación de bienes inmuebles		
Al 31 de Diciembre de 2019		
Código	Descripción	Valor en Libros
5830100001-1	EDIFICIOS Y LOCALES	11,598,938.81
5830100001-2	EDIFICIOS Y LOCALES	17,341,755.14
TOTAL		28,940,693.95

Nota de Gestión Administrativa 17

"Bajo protesta de decir verdad, declaramos que los Estados Financieros y sus notas, son razonablemente correctos y son responsabilidad del emisor"

Realizó

C.P. FERNANDO MARTÍNEZ LEAÑOS  
Director de Administración y Finanzas

Autorizó


DR. INDALECIO MEDINA HERNÁNDEZ  
Rector

Gobierno del Estado



Coahuila de Zaragoza

¡Fuerte, Coahuila es!



UNIVERSIDAD POLITÉCNICA DE LA REGIÓN LAGUNA  
Esquemas bursátiles y Coberturas Financieras  
Al 31 de Diciembre de 2019

# La UNIVERSIDAD POLITÉCNICA DE LA REGIÓN LAGUNA no tiene esquemas bursátiles ni de coberturas Financieras al 31 de Diciembre de 2019

Nota de Gestión Administrativa 17

"Bajo protesta de decir verdad declaramos que los Estados Financieros y sus notas, son razonablemente correctos y son responsabilidad del emisor"

Realizó

C.P. FERNANDO MARTÍNEZ LEÑOS  
Director de Administración y Finanzas

Autorizó

DR. INDALECIO MEDINA HERNÁNDEZ  
Rector



UNIVERSIDAD POLITÉCNICA DE LA REGIÓN LAGUNA				
Formato del ejercicio y destino de gasto federalizado y reintegros				
Al 31 de Diciembre de 2019				
Programa o Fondo	Destino de los Recursos	Ejercicio		Reintegro
		DEVENGADO	PAGADO	
U006	SUELDOS BASE	2,903,754	2,903,754	
U006	PRIMA VACACIONAL Y DOMINICAL	203,854	203,854	
U006	GRATIFICACION DE FIN DE AÑO	602,947	602,947	
U006	APORTACIONES AL IMSS	506,354	506,354	
U006	APORTACIONES AL INFONAVIT	10,477	10,477	
U006	APORTACIONES AL SISTEMA DE AHORRO PARA EL RETIRO	128,597	128,597	
U006	OTRAS PRESTACIONES	195,053	195,053	
U006	MATERIALES Y UTILES DE OFICINA	152	152	
U006	OTROS MATERIALES Y UTILES DE OFICINA	969	969	
U006	MATERIALES Y ÚTILES DE IMPRESIÓN Y REPRODUCCIÓN	1,235	1,235	
U006	MATERIALES Y UTILES PARA EL PROCESAMIENTO EN EQUIPOS Y BIENES INFORMATICOS	8,785	8,785	
U006	MATERIAL DE APOYO INFORMATIVO	405	405	
U006	MATERIAL DE LIMPIEZA	379	379	
U006	MATERIALES Y SUMINISTROS PARA PLANTELES EDUCATIVOS	14,116	14,116	
U006	MATERIAL DIDACTICO	14,894	14,894	
U006	PRODUCTOS ALIMENTICIOS PARA EL PERSONAL EN LAS INSTALACIONES DE LAS DEPENDENCIAS Y ENTIDADES	100,942	100,942	
U006	CEMENTO Y PRODUCTOS DE CONCRETO	380	380	
U006	MATERIAL ELÉCTRICO Y ELECTRÓNICO	3,222	3,222	
U006	OTROS MATERIALES Y ARTÍCULOS DE CONSTRUCCIÓN Y REPARACIÓN	9,124	9,124	
U006	PLAGUICIDAS ABONOS Y FERTILIZANTES	3,000	3,000	
U006	MEDICINAS Y PROD. FARMACEUTICOS	19,722	19,722	
U006	MATERIALES, ACCESORIOS Y SUMINISTROS MÉDICOS	1,673	1,673	
U006	MATERIALES, ACCESORIOS Y SUMINISTROS DE LABORATORIO	27,270	27,270	
U006	OTROS PRODUCTOS QUIMICOS	20,909	20,909	
U006	COMBUSTIBLES,LUBRICANTES Y ADITIVOS PARA VEHICULOS TERRESTRES , AÉREOS MARÍTIMOS, LACUSTRES Y FLUVIALES DESTINADOS A LA EJECUCIÓN DE PROGRAMAS DE SEGURIDAD PÚBLICA NACIONAL.	155,951	155,951	
U006	VESTUARIOS UNIFORMES Y BLANCOS	32,416	32,416	
U006	REFACCIONES Y ACCESORIOS PARA EQUIPO DE COMPUTO	449	449	
U006	SEÑALAMIENTOS, LETREROS Y SIMILARES PARA LA SEGURIDAD	5,638	5,638	
U006	ENERGIA ELECTRICA	49,796	49,796	
U006	SERVICIO TELEFONICO CONVENCIONAL	107,440	107,440	
U006	SERVICIOS DE CONDUCCION DE SEÑALES ANALÓGICAS Y DIGITALES	115,476	115,476	
U006	ARRENDAMEINTO DE EQUIPO Y BIENES INFORMÁTICOS	82,681	82,681	
U006	ARRENDAMEINTO DE MOBILIARIO	17,400	17,400	
U006	ARRENDAMIENTO DE VEHICULOS TERRESTRES , AEREOS , MARÍTIMOS, LACUSTRES Y FLUVIALES PARA LA EJECUCIÓN DE PROGRAMAS DE SEGURIDAD PÚBLICA NACIONAL.	20,242	20,242	
U006	SERVICIOS DE DISEÑO, ARQUITECTURA, INGENIERÍA Y ACTIVIDADES RELACIONADAS	16,000	16,000	
U006	SERVICIOS DE INFORMATICA	29,813	29,813	




U006	SERVICIOS RELACIONADOS CON CERTIFICACION DE PROCESOS	63,800	63,800
U006	SERVICIOS PARA CAPACITACION A SERVIDORES PUBLICOS	54,966	54,966
U006	ESTUDIOS E INVESTIGACIONES	28,667	28,667
U006	IMPRESIONES DE DOCUMENTOS OFICIALES PARA LA PRESTACION DE SERVICIOS PÚBLICOS, IDENTIFICACIÓN , FORMATOS ADMINISTRATIVOS Y FISCALES, FORMAS VALORADAS , CERTIFICADAS Y TÍTULOS	754	754
U006	SUBCONTRATACION DE SERVICIOS CON TERCEROS	112,538	112,538
U006	ANALISIS QUIMICOS	905	905
U006	SERVICIOS BANCARIOS Y FINANCIEROS	1,562	1,562
U006	SEGURO DE BIENES PATRIMONIALES	39,592	39,592
U006	COMISIONES POR VENTAS	6,166	6,166
U006	MANTENIMIENTO Y CONSERVACION DE INMUEBLES	31,265	31,265
U006	MANTENIMIENTO Y CONSERVACIÓN DE MOBILIARIO Y EQUIPO DE ADMINISTRACIÓN	6,264	6,264
U006	MTTO Y CONSERVACION DE VEHÍCULOS TERRESTRES, AÉREOS , MARÍTIMOS, LACUSTRES Y FLUVIALES	69,910	69,910
U006	REPARACIÓN Y MANTENIMIENTO DE EQUIPO DE DEFENSA Y SEGURIDAD	11,948	11,948
U006	MANTENIMIENTO Y CONSERVACION DE MAQUINARIA Y EQUIPO	17,909	17,909
U006	SERVICIOS DE JARDINERIA Y FUMIGACIÓN	11,190	11,190
U006	OTROS GASTOS DE PUBLICACION, DIFUSION E INFORMACION	1,195	1,195
U006	DIFUSION DE MENSAJES COMERCIALES PARA PROMOVER LA VENTA DE PRODUCTOS O SERVICIOS	2,900	2,900
U006	GASTOS DE PROPAGANDA E IMAGEN	1,816	1,816
U006	VIATICOS NACIONALES PARA SERVIDORES PÚBLICOS EN EL DESEMPEÑO DE FUNCIONES OFICIALES.	1,996	1,996
U006	GASTOS DE ORDEN SOCIAL	1,500	1,500
U006	OTROS IMPUESTOS Y DERECHOS	2,320	2,320
U006	GASTOS DE LAS COMISIONES INTERNACIONALES DE LIMITES Y AGUAS	15,502	15,502
U006	CUOTAS Y SUSCRIPCIONES	186,100	186,100
U006	MOBILIARIO	23,997	23,997
U006	EQUIPO MÉDICO Y DE LABORATORIO	22,114	22,114
U006	VEHICULOS Y EQUIPO TERRESTRE DESTINADOS A SERVICIOS ADMINISTRATIVOS.	200,000	200,000
U006	MAQUINARIA Y EQUIPO INDUSTRIAL	28,000	28,000
U006	ARBOLES Y PLANTAS	26,000	26,000

**Nota de Gestión Administrativa 17**


"Bajo protesta de decir verdad declaramos que los Estados Financieros y sus notas, son razonablemente correctos y son responsabilidad del emisor"

Realizó



**C.P. FERNANDO MARTÍNEZ LEÑOS**  
Director de Administración y Finanzas

Autorizó



**DR. INDALECIO MEDINA HERNÁNDEZ**  
Rector

Gobierno del Estado



Coahuila de Zaragoza

SEDU | SUBSECRETARÍA DE EDUCACIÓN

¡Fuerte, Coahuila)es!



UNIVERSIDAD POLITÉCNICA DE LA REGIÓN LAGUNA

Informe sobre la situación que guardan los Contratos de Proyectos para Prestación de Servicios  
Al 31 de Diciembre de 2019

## Exclusivo para la Secretaría de Finanzas del Gobierno del Estado de Coahuila de Zaragoza

### Nota de Gestión Administrativa 17

"Bajo protesta de decir verdad declaramos que los Estados Financieros y sus notas, son razonablemente correctos y son responsabilidad del emisor"

Realizó

C.P. FERNANDO MARTÍNEZ LEÑOS  
Director de Administración y Finanzas

Autorizó

DR. INDALECIO MEDINA HERNÁNDEZ  
Rector


**UNIVERSIDAD POLITÉCNICA DE LA REGIÓN LAGUNA**  
 Relación de cuentas bancarias productivas  
 Al 31 de Diciembre de 2019

CUENTA CONTABLE	NO. DE CUENTA	BANCO
1112-01-003	0102393034	BVA BANCOMER, S.A
1112-01-009	0112677180	BVA BANCOMER, S.A
1112-01-010	0112677342	BVA BANCOMER, S.A
1112-01-011	0112850354	BVA BANCOMER, S.A
1112-01-012	0113286711	BVA BANCOMER, S.A
1112-01-013	0114042190	BVA BANCOMER
1112-01-014	0114203720	BVA BANCOMER
1114-02-002	2049551719	BVA BANCOMER, S.A
1114-02-003	2049645217	BVA BANCOMER, S.A

**Nota de Gestión Administrativa 17**

"Bajo protesta de decir verdad declaramos que los Estados Financieros y sus notas, son razonablemente correctos y son responsabilidad del emisor"

Realizó



**C.P. FERNANDO MARTÍNEZ LEÑOS**  
 Director de Administración y Finanzas

Autorizó



**DR. INDALECIO MEDINA HERNÁNDEZ**  
 Rector



CONCILIACIÓN BANCARIA  
BBVA BANCOMER 0112850354  
DICIEMBRE 2019

Saldo en Bancos

Saldo en Libros

Menos:

Cheques en tránsito

No.	Fecha	Beneficiario	Importe

MÁS

Saldo Final

Realizó

C.P. YAHAIRA ELIZABETH ARANDA DE LA CRUZ

Autorizó

C.P. FERNANDO MARTÍNEZ LEAÑOS

  
DIFERENCIA



CONCILIACIÓN BANCARIA  
 BBVA BANCOMER 0114042190  
 DICIEMBRE 2019

Saldo en Bancos

0.27

Saldo en Libros

0.27

Menos:

Cheques en tránsito

No.	Fecha	Beneficiario	Importe

MÁS

Saldo Final

0.27

0.27

DIFERENCIA

Realizó

C.P. YAHAIRA ELIZABETH ARANDA DE LA CRUZ

Autorizó

C.P. FERNANDO MARTÍNEZ LEAÑOS



CONCILIACIÓN BANCARIA  
BBVA BANCOMER FONDOS DE INVERSIÓN 01023930134  
DICIEMBRE 2019

Saldo en Bancos

676,260.46

Saldo en Libros

676,260.46

Menos:

Cheques en tránsito

No.	Fecha	Beneficiario	Importe

Saldo Final

676,260.46

676,260.46

DIFERENCIA

Realizó

C.P. YAHAIRA ELIZABETH ARANDA DE LA CRUZ

Autorizó

C.P. FERNANDO MARTÍNEZ LEAÑOS



**UPRL**  
UNIVERSIDAD POLITÉCNICA DE LA REGIÓN LAGUNA

CONCILIACIÓN BANCARIA  
BANCOMER 0112677342  
DICIEMBRE 2019

Saldo en Bancos

230,301.13

Saldo en Libros

230,301.13

Menos:

Cheques en tránsito

No.	Fecha	Beneficiario	Importe

Saldo Final

230,301.13

230,301.13

DIFERENCIA

\_\_\_\_\_

Realizó

C.P. YAHAIIRA ELIZABETH ARANDA DE LA CRUZ

Autorizó

C.P. FERNANDO MARTÍNEZ LEAÑOS



CONCILIACIÓN BANCARIA  
BANCOMER 0102393034  
DICIEMBRE 2019

Saldo en Bancos

411,769.20

Saldo en Libros

411,769.20

Menos:

Cheques en tránsito

No.	Fecha	Beneficiario	Importe

Saldo Final

411,769.20

411,769.20

DIFERENCIA           -


Realizó

C.P. YAHAIRA ELIZABETH ARANDA DE LA CRUZ

Autorizó

C.P. FERNANDO MARTÍNEZ LEAÑOS





CONCILIACIÓN BANCARIA  
BBVA BANCOMER 0114203720  
DICIEMBRE 2019

Saldo en Bancos

40,000.00

Saldo en Libros

40,000.00

Menos:

Cheques en tránsito

No.	Fecha	Beneficiario	Importe

MÁS

Saldo Final

40,000.00

40,000.00

DIFERENCIA

Realizó

C.P. YAHAIRA ELIZABETH ARANDA DE LA CRUZ

Autorizó

C.P. FERNANDO MARTÍNEZ LEAÑOS



**UPRL**  
UNIVERSIDAD POLITÉCNICA DE LA REGIÓN LAGUNA

CONCILIACIÓN BANCARIA  
BANCOMER 0112677180  
DICIEMBRE 2019

Saldo en Bancos

6,779.73

Saldo en Libros

6,779.73

Menos:

Cheques en tránsito

No.	Fecha	Beneficiario	Importe

Saldo Final

6,779.73

6,779.73

DIFERENCIA

Realizó

C.P. YAHAIRA ELIZABETH ARANDA DE LA CRUZ

Autorizó

C.P. FERNANDO MARTÍNEZ LEAÑOS



CONCILIACIÓN BANCARIA  
BBVA BANCOMER 0113286711  
DICIEMBRE 2019

Saldo en Bancos

66,482.66

Saldo en Libros

66,482.66

Menos:

Cheques en tránsito

No.	Fecha	Beneficiario	Importe

MÁS

Saldo Final

66,482.66

66,482.66

Realizó

C.P. YAHAIRA ELIZABETH ARANDA DE LA CRUZ

DIFERENCIA

Autorizó

C.P. FERNANDO MARTÍNEZ LEAÑOS



CONCILIACIÓN BANCARIA  
BBVA BANCOMER FONDOS DE INVERSIÓN 2049645217  
DICIEMBRE 2019

Saldo en Bancos

Saldo en Libros

Menos:

Cheques en tránsito

No.	Fecha	Beneficiario	Importe

MÁS

Saldo Final

DIFERENCIA

Realizó

C.P. YAHAIRA ELIZABETH ARANDA DE LA CRUZ

Autorizó

C.P. FERNANDO MARTÍNEZ LEAÑOS

**Ente Público:** Universidad Politecnica de la Region Laguna de Coahuila

**Periodo:** 4to Trimestre 2019

**Tipo de Acuse:** Normal

**Fecha de recepción:** 2020/01/29

**Hora de recepción:** 14:10:07

La Auditoría Superior del Estado de Coahuila, se da por enterada de la recepción de la información digital presentada por el ente público, por tal motivo no se le exime la responsabilidad de presentarla de forma impresa.

Informacion Requerida	Cumple/Incumple
1.1 Estado de Situación Financiera	✓
1.2 Estado de Actividades Trimestral	✓
1.15 Estado de Actividades Acumulado	✓
1.3 Estado de Variación en la Hacienda Pública	✓
1.4 Estado de Cambios en la Situación Financiera	✓
1.5 Estado de Flujos de Efectivo	✓
1.6 Estado Analítico del Activo	✓
1.7 Estado Analítico de la Deuda y Otros Pasivos	✓
1.8 Informe sobre Pasivos Contingentes	✓
1.9 Notas de Desglose a los Estados Financieros	✓
1.10 Notas de Memoria	✓
1.11 Notas de Gestión Administrativa a los Estados Financieros	✓
1.12 Balanza de Comprobación Trimestral	✓
1.16 Balanza de Comprobación Acumulada	✓
1.13 Dictamen de Auditoría Independiente	✓
2.1 Estado Analítico de Ingresos - CE	✓
2.2 Estado Analítico de Ingresos - CFF	✓
2.3 Estado Analítico de Ingresos - CRI	✓
2.4 Estado Analítico del Ejercicio del Presupuesto de Egresos - CA	✓
2.5 Estado Analítico del Ejercicio del Presupuesto de Egresos - CE	✓
2.6 Estado Analítico del Ejercicio del Presupuesto de Egresos - COG	✓

Informacion Requerida	Cumple/Incumple
2.7 Estado Analítico del Ejercicio del Presupuesto de Egresos - CFG	✓
2.8 Endeudamiento Neto	✓
2.9 Intereses de la Deuda	✓
2.10 Indicadores de Postura Fiscal (Flujo de Fondos)	✓
3.1 Gasto por Categoría Programática	✓
3.2 Programas y Proyectos de Inversión	✓
3.3 Indicadores de Resultados	✓
3.4 El cumplimiento de los objetivos proyectados en los programas	✓
3.5 Los Resultados de la Evaluación del Desempeño	✓
4.1 Relación de Bienes Muebles que componen su patrimonio	✓
4.2 Relación de Bienes Inmuebles que componen su patrimonio	✓
4.3 Reporte de Esquemas Bursátiles y Coberturas Financieras	✓
4.4 Formato del Ejercicio y Destino del Gasto Federalizado y Reintegros	✓
4.6 El IAGF en archivo digital en formato PDF	✓
4.7 Carátulas de Conciliaciones Bancarias	✓
5.1 Estado de Situación Financiera Detallado - LDF	✓
5.2 Informe Analítico de la Deuda Pública y Otros Pasivos - LDF	✓
5.3 Informe Analítico de Obligaciones Diferentes de Financiamientos - LDF	✓
5.4 Balance Presupuestario - LDF	✓
5.5 Estado Analítico de Ingresos Detallado - LDF	✓
5.6 Estado Analítico del Ejercicio del Presupuesto de Egresos Detallado - LDF COG	✓
5.7 Estado Analítico del Ejercicio del Presupuesto de Egresos Detallado - LDF CA	✓
5.8 Estado Analítico del Ejercicio del Presupuesto de Egresos Detallado - LDF CF	✓
5.9 Estado Analítico del Ejercicio del Presupuesto de Egresos Detallado - LDF CSPC	✓
5.10 Reporte de las acciones	✓



Informacion Requerida	Cumple/Incumple
5.11 Informar la fuente de los ingresos con la que se haya pagado el nuevo gasto	✓
5.12 La información relativa al cumplimiento de los convenios celebrados	✓



**Cadena Original:**

ID:::3424;;;Entidad:::Universidad\_Politecnica\_de\_la\_Region\_Laguna\_de\_Coahuila;;;Estado:::Envio\_al\_congreso;;;Tipo\_de\_Acuse:::Normal;;;Fecha\_de\_Generacion:::2020-01-29\_20:10:07.226775;;;Fecha\_Inicial:::False;;;Fecha\_Final:::False;;;Notas:::Envio\_al\_Congreso;;;Reportes:::130299---repcion\_congreso\*\*\*130300---repcion\_congreso\*\*\*130301---repcion\_congreso\*\*\*130302---repcion\_congreso\*\*\*130303---repcion\_congreso\*\*\*130304---repcion\_congreso\*\*\*130305---repcion\_congreso\*\*\*130306---repcion\_congreso\*\*\*130307---repcion\_congreso\*\*\*130308---repcion\_congreso\*\*\*130309---repcion\_congreso\*\*\*130310---repcion\_congreso\*\*\*130311---repcion\_congreso\*\*\*130312---repcion\_congreso\*\*\*130313---repcion\_congreso\*\*\*130314---repcion\_congreso\*\*\*130315---repcion\_congreso\*\*\*130316---repcion\_congreso\*\*\*130317---repcion\_congreso\*\*\*130318---repcion\_congreso\*\*\*130319---repcion\_congreso\*\*\*130320---repcion\_congreso\*\*\*130321---repcion\_congreso\*\*\*130322---repcion\_congreso\*\*\*130323---repcion\_congreso\*\*\*130324---repcion\_congreso\*\*\*130325---repcion\_congreso\*\*\*130326---repcion\_congreso\*\*\*130327---repcion\_congreso\*\*\*130328---repcion\_congreso\*\*\*130329---repcion\_congreso\*\*\*130330---repcion\_congreso\*\*\*130331---repcion\_congreso\*\*\*130332---repcion\_congreso\*\*\*130333---repcion\_congreso\*\*\*130334---repcion\_congreso\*\*\*130335---repcion\_congreso\*\*\*130336---repcion\_congreso\*\*\*130337---repcion\_congreso\*\*\*130338---repcion\_congreso\*\*\*130339---repcion\_congreso\*\*\*130340---repcion\_congreso\*\*\*130341---repcion\_congreso\*\*\*130342---repcion\_congreso\*\*\*130343---repcion\_congreso\*\*\*130344---repcion\_congreso\*\*\*130345---repcion\_congreso\*\*\*130346---repcion\_congreso\*\*\*



**Sello Digital:**

a7b5bd29d01f361954c1a3e4656661cf0f86be2feeea2f49507c282050e07e28d19dfab06a6e00f751f0eaf43eb4b142d41bbdb00eb6fa9d9acca6ea21becbd0





## UNIVERSIDAD POLITÉCNICA DE LA REGIÓN LAGUNA

## Estado de Situación Financiera Detallado - LDF


Al 31 de diciembre de 2019 y 2018 (b)

(PESOS)

Concepto (c)	31 de diciembre de 2019 (d)	31 de diciembre de 2018 (e)	Concepto (c)	31 de diciembre de 2019 (d)	31 de diciembre de 2018 (e)
<b>ACTIVO</b>			<b>PASIVO</b>		
<b>Activo Circulante</b>			<b>Pasivo Circulante</b>		
a. Efectivo y Equivalentes (a=a1+a2+a3+a4+a5+a6+a7)	1,534,475	854,542	a. Cuentas por Pagar a Corto Plazo (a=a1+a2+a3+a4+a5+a6+a7+a8+a9)	952,489	1,224,388
a1) Efectivo	9,000	9,000	a1) Servicios Personales por Pagar a Corto Plazo	21,953	21,953
a2) Bancos/Tesorería	755,333	753,690	a2) Proveedores por Pagar a Corto Plazo	470,355	831,544
a3) Bancos/Dependencias y Otros	0	0	a3) Contratistas por Obras Públicas por Pagar a Corto Plazo	0	0
a4) Inversiones Temporales (Hasta 3 meses)	676,260	0	a4) Participaciones y Aportaciones por Pagar a Corto Plazo	0	0
a5) Fondos con Afectación Específica	0	0	a5) Transferencias Otorgadas por Pagar a Corto Plazo	0	0
a6) Depósitos de Fondos de Terceros en Garantía y/o Administración	91,812	91,812	a6) Intereses, Comisiones y Otros Gastos de la Deuda Pública por Pagar a Corto Plazo	0	0
a7) Otros Efectivos y Equivalentes	2,070	40	a7) Retenciones y Contribuciones por Pagar a Corto Plazo	446,280	363,024
b. Derechos a Recibir Efectivo o Equivalentes (b=b1+b2+b3+b4+b5+b6+b7)	612,341	759,606	a8) Devoluciones de la Ley de Ingresos por Pagar a Corto Plazo	0	0
b1) Inversiones Financieras de Corto Plazo	0	0	a9) Otras Cuentas por Pagar a Corto Plazo	13,901	7,867
b2) Cuentas por Cobrar a Corto Plazo	612,341	750,744	b. Documentos por Pagar a Corto Plazo (b=b1+b2+b3)	0	0
b3) Deudores Diversos por Cobrar a Corto Plazo	0	8,700	b1) Documentos Comerciales por Pagar a Corto Plazo	0	0
b4) Ingresos por Recuperar a Corto Plazo	0	0	b2) Documentos con Contratistas por Obras Públicas por Pagar a Corto Plazo	0	0
b5) Deudores por Anticipos de la Tesorería a Corto Plazo	0	0	b3) Otros Documentos por Pagar a Corto Plazo	0	0
b6) Préstamos Otorgados a Corto Plazo	0	0	c. Porción a Corto Plazo de la Deuda Pública a Largo Plazo (c=c1+c2)	0	0
b7) Otros Derechos a Recibir Efectivo o Equivalentes a Corto Plazo	-0	163	c1) Porción a Corto Plazo de la Deuda Pública	0	0
c. Derechos a Recibir Bienes o Servicios (c=c1+c2+c3+c4+c5)	105,191	105,191	c2) Porción a Corto Plazo de Arrendamiento Financiero	0	0
c1) Anticipo a Proveedores por Adquisición de Bienes y Prestación de Servicios a Corto Plazo	105,191	105,191	d. Títulos y Valores a Corto Plazo	0	0
c2) Anticipo a Proveedores por Adquisición de Bienes Inmuebles y Muebles a Corto Plazo	0	0	e. Pasivos Diferidos a Corto Plazo (e=e1+e2+e3)	0	0
c3) Anticipo a Proveedores por Adquisición de Bienes Intangibles a Corto Plazo	0	0	e1) Ingresos Cobrados por Adelantado a Corto Plazo	0	0
c4) Anticipo a Contratistas por Obras Públicas a Corto Plazo	0	0	e2) Intereses Cobrados por Adelantado a Corto Plazo	0	0
c5) Otros Derechos a Recibir Bienes o Servicios a Corto Plazo	0	0	e3) Otros Pasivos Diferidos a Corto Plazo	0	0
d. Inventarios (d=d1+d2+d3+d4+d5)	0	0	f. Fondos y Bienes de Terceros en Garantía y/o Administración a Corto Plazo (f=f1+f2+f3+f4+f5+f6)	0	0
d1) Inventario de Mercancías para Venta	0	0	f1) Fondos en Garantía a Corto Plazo	0	0
d2) Inventario de Mercancías Terminadas	0	0	f2) Fondos en Administración a Corto Plazo	0	0
d3) Inventario de Mercancías en Proceso de Elaboración	0	0	f3) Fondos Contingentes a Corto Plazo	0	0
d4) Inventario de Materias Primas, Materiales y Suministros para Producción	0	0	f4) Fondos de Fideicomisos, Mandatos y Contratos Análogos a Corto Plazo	0	0
d5) Bienes en Tránsito	0	0	f5) Otros Fondos de Terceros en Garantía y/o Administración a Corto Plazo	0	0
e. Almacenes	0	0	f6) Valores y Bienes en Garantía a Corto Plazo	0	0
f. Estimación por Pérdida o Deterioro de Activos Circulantes (f=f1+f2)	0	0	g. Provisiones a Corto Plazo (g=g1+g2+g3)	0	0
f1) Estimaciones para Cuentas Incobrables por Derechos a Recibir Efectivo o Equivalentes	0	0	g1) Provisión para Demandas y Juicios a Corto Plazo	0	0
f2) Estimación por Deterioro de Inventarios	0	0	g2) Provisión para Contingencias a Corto Plazo	0	0
g. Otros Activos Circulantes (g=g1+g2+g3+g4)	0	0	g3) Otras Provisiones a Corto Plazo	0	0
g1) Valores en Garantía	0	0	h. Otros Pasivos a Corto Plazo (h=h1+h2+h3)	0	0
g2) Bienes en Garantía (excluye depósitos de fondos)	0	0	h1) Ingresos por Clasificar	0	0
g3) Bienes Derivados de Embargos, Decomisos, Aseguramientos y Dación en Pago	0	0	h2) Recaudación por Participar	0	0
g4) Adquisición con Fondos de Terceros	0	0	h3) Otros Pasivos Circulantes	0	0
<b>IA. Total de Activos Circulantes (IA = a + b + c + d + e + f + g)</b>	<b>2,252,008</b>	<b>1,719,340</b>	<b>IIA. Total de Pasivos Circulantes (IIA = a + b + c + d + e + f + g + h)</b>	<b>952,489</b>	<b>1,224,388</b>
<b>Activo No Circulante</b>			<b>Pasivo No Circulante</b>		
a. Inversiones Financieras a Largo Plazo	0	0	a. Cuentas por Pagar a Largo Plazo	0	0
b. Derechos a Recibir Efectivo o Equivalentes a Largo Plazo	0	0	b. Documentos por Pagar a Largo Plazo	0	0
c. Bienes Inmuebles, Infraestructura y Construcciones en Proceso	28,940,694	28,940,694	c. Deuda Pública a Largo Plazo	0	0
d. Bienes Muebles	7,833,815	7,447,956	d. Pasivos Diferidos a Largo Plazo	0	0
e. Activos Intangibles	441,055	441,055	e. Fondos y Bienes de Terceros en Garantía y/o en Administración a Largo Plazo	0	0
f. Depreciación, Deterioro y Amortización Acumulada de Bienes	-11,251,417	-3,252,039	f. Provisiones a Largo Plazo	200,243	109,296
g. Activos Diferidos	0	0	<b>IIB. Total de Pasivos No Circulantes (IIB = a + b + c + d + e + f)</b>	<b>200,243</b>	<b>109,296</b>
h. Estimación por Pérdida o Deterioro de Activos no Circulantes	0	0	<b>II. Total del Pasivo (II = IIA + IIB)</b>	<b>1,152,732</b>	<b>1,333,684</b>
i. Otros Activos no Circulantes	0	0	<b>HACIENDA PÚBLICA/PATRIMONIO</b>		
<b>IB. Total de Activos No Circulantes (IB = a + b + c + d + e + f + g + h + i)</b>	<b>25,964,147</b>	<b>33,577,666</b>			
<b>I. Total del Activo (I = IA + IB)</b>	<b>28,216,154</b>	<b>35,297,006</b>			


		III A. Hacienda Pública/Patrimonio Contribuido (III A = a + b + c)	33,447,646	33,447,646
		a. Aportaciones	0	0
		b. Donaciones de Capital	33,615,474	33,615,474
		c. Actualización de la Hacienda Pública/Patrimonio	-167,828	-167,828
		III B. Hacienda Pública/Patrimonio Generado (III B = a + b + c + d + e)	-6,384,223	515,676
		a. Resultados del Ejercicio (Ahorro/ Desahorro)	-4,070,656	-744,231
		b. Resultados de Ejercicios Anteriores	929,808	1,667,529
		c. Revalúos	0	0
		d. Reservas	0	0
		e. Rectificaciones de Resultados de Ejercicios Anteriores	-3,243,375	-407,622
		III C. Exceso o Insuficiencia en la Actualización de la Hacienda Pública/Patrimonio (III C=a+b)	0	0
		a. Resultado por Posición Monetaria	0	0
		b. Resultado por Tenencia de Activos no Monetarios	0	0
		III. Total Hacienda Pública/Patrimonio (III = III A + III B + III C)	27,063,423	33,963,322
		IV. Total del Pasivo y Hacienda Pública/Patrimonio (IV = II + III)	28,216,154	35,297,006

Realizó



C.P. FERNANDO MARTÍNEZ LEANOS  
Director de Administración y Finanzas

Autorizó



DR. INDALECIO MEDINA HERNÁNDEZ  
Rector

**UNIVERSIDAD POLITÉCNICA DE LA REGIÓN LAGUNA**  
Informe Analítico de la Deuda Pública y Otros Pasivos - LDF  
Del 01 de enero al 31 de diciembre de 2019 (b)  
(PESOS)

Denominación de la Deuda Pública y Otros Pasivos (c)	Saldo al 31 de diciembre de 2018 (d)	Disposiciones del Periodo (e)	Amortizaciones del Periodo (f)	Revaluaciones, Reclasificaciones y Otros Ajustes (g)	Saldo Final del Periodo (h) h=d+e+f+g	Pago de Intereses del Periodo (i)	Pago de Comisiones y demás costos asociados durante el Periodo (j)
<b>1. Deuda Pública (1=A+B)</b>	0.00	0.00	0.00	0.00	0.00	0.00	0.00
<b>A. Corto Plazo (A=a1+a2+a3)</b>	0.00	0.00	0.00	0.00	0.00	0.00	0.00
a1) Instituciones de Crédito	0.00	0.00	0.00	0.00	0.00	0.00	0.00
a2) Títulos y Valores	0.00	0.00	0.00	0.00	0.00	0.00	0.00
a3) Arrendamientos Financieros	0.00	0.00	0.00	0.00	0.00	0.00	0.00
<b>B. Largo Plazo (B=b1+b2+b3)</b>	0.00	0.00	0.00	0.00	0.00	0.00	0.00
b1) Instituciones de Crédito	0.00	0.00	0.00	0.00	0.00	0.00	0.00
b2) Títulos y Valores	0.00	0.00	0.00	0.00	0.00	0.00	0.00
b3) Arrendamientos Financieros	0.00	0.00	0.00	0.00	0.00	0.00	0.00
<b>2. Otros Pasivos</b>	1,333,684.20	0.00	381,195.54	0.00	952,488.66	0.00	0.00
<b>3. Total de la Deuda Pública y Otros Pasivos (3=1+2)</b>	1,333,684.20	0.00	381,195.54	0.00	952,488.66	0.00	0.00
<b>4. Deuda Contingente 1 (informativo)</b>	0.00	0.00	0.00	0.00	0.00	0.00	0.00
A. Deuda Contingente 1	0.00	0.00	0.00	0.00	0.00	0.00	0.00
B. Deuda Contingente 2	0.00	0.00	0.00	0.00	0.00	0.00	0.00
C. Deuda Contingente XX	0.00	0.00	0.00	0.00	0.00	0.00	0.00
<b>5. Valor de Instrumentos Bono Cupón Cero 2 (Informativo)</b>	0.00	0.00	0.00	0.00	0.00	0.00	0.00
A. Instrumento Bono Cupón Cero 1	0.00	0.00	0.00	0.00	0.00	0.00	0.00
B. Instrumento Bono Cupón Cero 2	0.00	0.00	0.00	0.00	0.00	0.00	0.00
C. Instrumento Bono Cupón Cero XX	0.00	0.00	0.00	0.00	0.00	0.00	0.00

Obligaciones a Corto Plazo (k)	Monto		Plazo Pactado (m)	Tasa de Interés (n)	Comisiones y Costos Relacionados (o)	Tasa Efectiva (p)
	Contratado (l)	Realizado				
<b>6. Obligaciones a Corto Plazo (Informativo)</b>	0.00	0.00		0.00%	0.00	0.00%
A. Crédito 1	0.00	0.00		0.00%	0.00	0.00%
B. Crédito 2	0.00	0.00		0.00%	0.00	0.00%
C. Crédito XX	0.00	0.00		0.00%	0.00	0.00%

Realizó

Autorizó

C.P. FERNANDO MARTÍNEZ LEAÑOS  
Director de Administración y Finanzas

DR. INDALECIO MEDINA HERNÁNDEZ  
Rector

UNIVERSIDAD POLITÉCNICA DE LA REGIÓN LAGUNA										
Informe Analítico de Obligaciones Diferentes de Financiamientos – LDF										
Del 01 de enero al 31 de diciembre de 2019 (b)										
(PESOS)										
Denominación de las Obligaciones Diferentes de Financiamiento (c)	Fecha del Contrato (d)	Fecha de inicio de operación del proyecto (e)	Fecha de vencimiento (f)	Monto de la inversión pactado (g)	Plazo pactado (h)	Monto promedio mensual del pago de la contraprestación (i)	Monto promedio mensual del pago de la contraprestación correspondiente al pago de inversión (j)	Monto pagado de la inversión al 31 de diciembre de 2019 (k)	Monto pagado de la inversión actualizado al 31 de diciembre de 2019 (l)	Saldo pendiente por pagar de la inversión al 31 de diciembre de 2019 (m = g – l)
<b>A. Asociaciones Público Privadas (APP's) (A=a+b+c+d)</b>				0.00		0.00	0.00	0.00	0.00	0.00
a) APP 1				0.00		0.00	0.00	0.00	0.00	0.00
b) APP 2				0.00		0.00	0.00	0.00	0.00	0.00
c) APP 3				0.00		0.00	0.00	0.00	0.00	0.00
d) APP XX				0.00		0.00	0.00	0.00	0.00	0.00
<b>B. Otros Instrumentos (B=a+b+c+d)</b>				0.00		0.00	0.00	0.00	0.00	0.00
a) Otro Instrumento 1				0.00		0.00	0.00	0.00	0.00	0.00
b) Otro Instrumento 2				0.00		0.00	0.00	0.00	0.00	0.00
c) Otro Instrumento 3				0.00		0.00	0.00	0.00	0.00	0.00
d) Otro Instrumento XX				0.00		0.00	0.00	0.00	0.00	0.00
<b>C. Total de Obligaciones Diferentes de Financiamiento (C=A+B)</b>				0.00		0.00	0.00	0.00	0.00	0.00

Realizó



C.P. FERNANDO MARTÍNEZ LEÑOS  
Director de Administración y Finanzas

Autorizó



DR. INDALECIO MEDINA HERNÁNDEZ  
Rector

## UNIVERSIDAD POLITÉCNICA DE LA REGIÓN LAGUNA

## Balance Presupuestario - LDF

Del 01 de enero al 31 de diciembre de 2019 (b)

(PESOS)

Concepto (c)	Estimado/ Aprobado (d)	Devengado	Recaudado/ Pagado
<b>A. Ingresos Totales (A = A1+A2+A3)</b>	<b>15,912,600.00</b>	<b>15,823,783.18</b>	<b>15,823,783.18</b>
A1. Ingresos de Libre Disposición	15,912,600.00	15,823,783.18	15,823,783.18
A2. Transferencias Federales Etiquetadas	0.00	0.00	0.00
A3. Financiamiento Neto	0.00	0.00	0.00
<b>B. Egresos Presupuestarios1 (B = B1+B2)</b>	<b>15,912,600.00</b>	<b>15,131,690.53</b>	<b>14,803,573.69</b>
B1. Gasto No Etiquetado (sin incluir Amortización de la Deuda Pública)	15,912,600.00	15,131,690.53	14,803,573.69
B2. Gasto Etiquetado (sin incluir Amortización de la Deuda Pública)			
<b>C. Remanentes del Ejercicio Anterior ( C = C1 + C2 )</b>		<b>0.00</b>	<b>0.00</b>
C1. Remanentes de Ingresos de Libre Disposición aplicados en el periodo		0.00	0.00
C2. Remanentes de Transferencias Federales Etiquetadas aplicados en el periodo		0.00	0.00
<b>I. Balance Presupuestario (I = A – B + C)</b>	<b>0.00</b>	<b>692,092.65</b>	<b>1,020,209.49</b>
<b>II. Balance Presupuestario sin Financiamiento Neto (II = I - A3)</b>	<b>0.00</b>	<b>692,092.65</b>	<b>1,020,209.49</b>
<b>III. Balance Presupuestario sin Financiamiento Neto y sin Remanentes del Ejercicio Anterior (III= II - C)</b>	<b>0.00</b>	<b>692,092.65</b>	<b>1,020,209.49</b>


Concepto	Aprobado	Devengado	Pagado
<b>E. Intereses, Comisiones y Gastos de la Deuda (E = E1+E2)</b>	<b>0.00</b>	<b>0.00</b>	<b>0.00</b>
E1. Intereses, Comisiones y Gastos de la Deuda con Gasto No Etiquetado	0.00	0.00	0.00
E2. Intereses, Comisiones y Gastos de la Deuda con Gasto Etiquetado	0.00	0.00	0.00
<b>IV. Balance Primario (IV = III + E)</b>	<b>0.00</b>	<b>692,092.65</b>	<b>1,020,209.49</b>

Concepto	Estimado/ Aprobado	Devengado	Recaudado/ Pagado
<b>F. Financiamiento (F = F1 + F2)</b>	<b>0.00</b>	<b>0.00</b>	<b>0.00</b>
F1. Financiamiento con Fuente de Pago de Ingresos de Libre Disposición	0.00	0.00	0.00
F2. Financiamiento con Fuente de Pago de Transferencias Federales Etiquetadas	0.00	0.00	0.00
<b>G. Amortización de la Deuda (G = G1 + G2)</b>	<b>0.00</b>	<b>0.00</b>	<b>0.00</b>
G1. Amortización de la Deuda Pública con Gasto No Etiquetado	0.00	0.00	0.00
G2. Amortización de la Deuda Pública con Gasto Etiquetado	0.00	0.00	0.00

<b>A3. Financiamiento Neto (A3 = F - G )</b>	<b>0.00</b>	<b>0.00</b>	<b>0.00</b>
--	-------------	-------------	-------------

Concepto	Estimado/ Aprobado	Devengado	Recaudado/ Pagado
A1. Ingresos de Libre Disposición	15,912,600.00	15,823,783.18	15,823,783.18
A3.1 Financiamiento Neto con Fuente de Pago de Ingresos de Libre Disposición (A3.1 = F1 - G1)	0.00	0.00	0.00
F1. Financiamiento con Fuente de Pago de Ingresos de Libre Disposición	0.00	0.00	0.00
G1. Amortización de la Deuda Pública con Gasto No Etiquetado	0.00	0.00	0.00
B1. Gasto No Etiquetado (sin incluir Amortización de la Deuda Pública)	15,912,600.00	15,131,690.53	14,803,573.69
C1. Remanentes de Ingresos de Libre Disposición aplicados en el periodo		0.00	0.00
<b>V. Balance Presupuestario de Recursos Disponibles (V = A1 + A3.1 - B 1 + C1)</b>	<b>0.00</b>	<b>692,092.65</b>	<b>1,020,209.49</b>
<b>VI. Balance Presupuestario de Recursos Disponibles sin Financiamiento Neto (VI = V - A3.1)</b>	<b>0.00</b>	<b>692,092.65</b>	<b>1,020,209.49</b>

Concepto	Estimado/ Aprobado	Devengado	Recaudado/ Pagado
A2. Transferencias Federales Etiquetadas	0.00	0.00	0.00
A3.2 Financiamiento Neto con Fuente de Pago de Transferencias Federales Etiquetadas (A3.2 = F2 - G2)	0.00	0.00	0.00
F2. Financiamiento con Fuente de Pago de Transferencias Federales Etiquetadas	0.00	0.00	0.00
G2. Amortización de la Deuda Pública con Gasto Etiquetado	0.00	0.00	0.00
B2. Gasto Etiquetado (sin incluir Amortización de la Deuda Pública)	0.00	0.00	0.00
C2. Remanentes de Transferencias Federales Etiquetadas aplicados en el periodo	0.00	0.00	0.00
<b>VII. Balance Presupuestario de Recursos Etiquetados (VII = A2 + A3.2 - B2 + C2)</b>	<b>0.00</b>	<b>0.00</b>	<b>0.00</b>
<b>VIII. Balance Presupuestario de Recursos Etiquetados sin Financiamiento Neto (VIII = VII - A3.2)</b>	<b>0.00</b>	<b>0.00</b>	<b>0.00</b>

Realizó  


**C.P. FERNANDO MARTÍNEZ LEÑOS**  
 Director de Administración y Finanzas

Autorizó  
  
**DR. INDALECIO MEDINA HERNÁNDEZ**  
 Rector





E. Otras Transferencias Federales Etiquetadas	0.00	0.00	0.00	0.00	0.00	0.00
<b>II. Total de Transferencias Federales Etiquetadas (II = A + B + C + D + E)</b>	<b>0.00</b>	<b>0.00</b>	<b>0.00</b>	<b>0.00</b>	<b>0.00</b>	<b>0.00</b>
<b>III. Ingresos Derivados de Financiamientos (III = A)</b>	<b>0.00</b>	<b>0.00</b>	<b>0.00</b>	<b>0.00</b>	<b>0.00</b>	<b>0.00</b>
A. Ingresos Derivados de Financiamientos	0.00	0.00	0.00	0.00	0.00	0.00
<b>IV. Total de Ingresos (IV = I + II + III)</b>	<b>15,912,600.00</b>	<b>1,547,360.10</b>	<b>17,459,960.10</b>	<b>15,823,783.18</b>	<b>15,823,783.18</b>	<b>-88,816.82</b>
<b>Datos Informativos</b>	<b>0.00</b>	<b>0.00</b>	<b>0.00</b>	<b>0.00</b>	<b>0.00</b>	<b>0.00</b>
1. Ingresos Derivados de Financiamientos con Fuente de Pago de Ingresos de Libre Disposición	0.00	0.00	0.00	0.00	0.00	0.00
2. Ingresos Derivados de Financiamientos con Fuente de Pago de Transferencias Federales Etiquetadas	0.00	0.00	0.00	0.00	0.00	0.00
3. Ingresos Derivados de Financiamientos (3 = 1 + 2)	0.00	0.00	0.00	0.00	0.00	0.00

Realizó

**C.P. FERNANDO MARTÍNEZ LEAÑOS**  
 Director de Administración y Finanzas

Autorizó

**DR. INDALECIO MEDINA HERNÁNDEZ**  
 Rector





h3) Convenios	0.00	0.00	0.00	0.00	0.00	0.00
I. Deuda Pública (I=i1+i2+i3+i4+i5+i6+i7)	0.00	0.00	0.00	0.00	0.00	0.00
i1) Amortización de la Deuda Pública	0.00	0.00	0.00	0.00	0.00	0.00
i2) Intereses de la Deuda Pública	0.00	0.00	0.00	0.00	0.00	0.00
i3) Comisiones de la Deuda Pública	0.00	0.00	0.00	0.00	0.00	0.00
i4) Gastos de la Deuda Pública	0.00	0.00	0.00	0.00	0.00	0.00
i5) Costo por Coberturas	0.00	0.00	0.00	0.00	0.00	0.00
i6) Apoyos Financieros	0.00	0.00	0.00	0.00	0.00	0.00
i7) Adeudos de Ejercicios Fiscales Anteriores (ADEFAS)	0.00	0.00	0.00	0.00	0.00	0.00
III. Total de Egresos (III = I + II)	15,912,600.00	-780,898.71	15,131,701.29	15,131,690.53	14,803,573.69	10.76

Realizó

C.P. FERNANDO MARTÍNEZ LEÑOS  
Director de Administración y Finanzas

Autorizó

DR. INDALECIO MEDINA HERNÁNDEZ  
Rector

**UNIVERSIDAD POLITÉCNICA DE LA REGIÓN LAGUNA**  
**Estado Analítico del Ejercicio del Presupuesto de Egresos Detallado - LDF**  
**Clasificación Administrativa**  
**Del 01 de enero al 31 de diciembre de 2019 (b)**  
**(PESOS)**


Concepto (c)	Egresos					Subejercicio (e)
	Aprobado (d)	Ampliaciones/ (Reducciones)	Modificado	Devengado	Pagado	
<b>I. Gasto No Etiquetado (I=A+B+C+D+E+F+G+H)</b>	<b>15,912,600.00</b>	<b>-780,898.71</b>	<b>15,131,701.29</b>	<b>15,131,690.53</b>	<b>14,803,573.69</b>	<b>10.76</b>
RECTORIA	404,093.80	-222,355.65	181,738.15	181,738.15	181,738.15	0.00
ACADÉMICO	1,051,379.20	-558,311.48	493,067.72	493,067.72	417,180.52	0.00
ADMINISTRACIÓN Y FINANZAS	3,492,600.00	522,246.11	4,014,846.11	4,014,846.11	3,762,616.47	0.00
RECURSOS HUMANOS	10,411,027.00	-608,122.23	9,802,904.77	9,802,904.77	9,802,904.77	0.00
PLANEACIÓN	44,400.00	125,027.05	169,427.05	169,427.05	169,427.05	0.00
SERVICIOS ESCOLARES	201,100.00	126,952.59	328,052.59	328,052.59	328,052.59	0.00
VINCULACIÓN	308,000.00	-166,335.10	141,664.90	141,654.14	141,654.14	10.76
	0.00	0.00	0.00	0.00	0.00	0.00
<b>II. Gasto Etiquetado (II=A+B+C+D+E+F+G+H)</b>	<b>0.00</b>	<b>0.00</b>	<b>0.00</b>	<b>0.00</b>	<b>0.00</b>	<b>0.00</b>
A. Dependencia o Unidad Administrativa 1	0.00	0.00	0.00	0.00	0.00	0.00
B. Dependencia o Unidad Administrativa 2	0.00	0.00	0.00	0.00	0.00	0.00
C. Dependencia o Unidad Administrativa 3	0.00	0.00	0.00	0.00	0.00	0.00
D. Dependencia o Unidad Administrativa 4	0.00	0.00	0.00	0.00	0.00	0.00
E. Dependencia o Unidad Administrativa 5	0.00	0.00	0.00	0.00	0.00	0.00
F. Dependencia o Unidad Administrativa 6	0.00	0.00	0.00	0.00	0.00	0.00
G. Dependencia o Unidad Administrativa 7	0.00	0.00	0.00	0.00	0.00	0.00
H. Dependencia o Unidad Administrativa xx	0.00	0.00	0.00	0.00	0.00	0.00
<b>III. Total de Egresos (III = I + II)</b>	<b>15,912,600.00</b>	<b>-780,898.71</b>	<b>15,131,701.29</b>	<b>15,131,690.53</b>	<b>14,803,573.69</b>	<b>10.76</b>

Realizó



**C.P. FERNANDO MARTÍNEZ LEÑOS**  
**Director de Administración y Finanzas**

Autorizó



**DR. INDALECIO MEDINA HERNÁNDEZ**  
**Rector**



c1) Asuntos Económicos, Comerciales y Laborales en General	0.00	0.00	0.00	0.00	0.00	0.00
c2) Agropecuaria, Silvicultura, Pesca y Caza	0.00	0.00	0.00	0.00	0.00	0.00
c3) Combustibles y Energía	0.00	0.00	0.00	0.00	0.00	0.00
c4) Minería, Manufacturas y Construcción	0.00	0.00	0.00	0.00	0.00	0.00
c5) Transporte	0.00	0.00	0.00	0.00	0.00	0.00
c6) Comunicaciones	0.00	0.00	0.00	0.00	0.00	0.00
c7) Turismo	0.00	0.00	0.00	0.00	0.00	0.00
c8) Ciencia, Tecnología e Innovación	0.00	0.00	0.00	0.00	0.00	0.00
c9) Otras Industrias y Otros Asuntos Económicos	0.00	0.00	0.00	0.00	0.00	0.00
<b>D. Otras No Clasificadas en Funciones Anteriores (D=d1+d2+d3+d4)</b>	<b>0.00</b>	<b>0.00</b>	<b>0.00</b>	<b>0.00</b>	<b>0.00</b>	<b>0.00</b>
d1) Transacciones de la Deuda Publica / Costo Financiero de la Deuda	0.00	0.00	0.00	0.00	0.00	0.00
d2) Transferencias, Participaciones y Aportaciones Entre Diferentes Niveles y Ordenes de Gobierno	0.00	0.00	0.00	0.00	0.00	0.00
d3) Saneamiento del Sistema Financiero	0.00	0.00	0.00	0.00	0.00	0.00
d4) Adeudos de Ejercicios Fiscales Anteriores	0.00	0.00	0.00	0.00	0.00	0.00
<b>III. Total de Egresos (III = I + II)</b>	<b>15,912,600.00</b>	<b>-780,898.71</b>	<b>15,131,701.29</b>	<b>15,131,690.53</b>	<b>14,803,573.69</b>	<b>10.76</b>

Realizó

**C.P. FERNANDO MARTÍNEZ LEÑOS**  
 Director de Administración y Finanzas


Autorizó

**DR. INDALECIO MEDINA HERNÁNDEZ**  
 Rector

**UNIVERSIDAD POLITÉCNICA DE LA REGIÓN LAGUNA**  
**Estado Analítico del Ejercicio del Presupuesto de Egresos Detallado - LDF**  
**Clasificación de Servicios Personales por Categoría**  
**Del 01 de enero al 31 de diciembre de 2019 (b)**  
**(PESOS)**

Concepto (c)	Egresos					Subejercicio (e)
	Aprobado (d)	Ampliaciones/ (Reducciones)	Modificado	Devengado	Pagado	
<b>I. Gasto No Etiquetado (I=A+B+C+D+E+F)</b>	<b>10,094,027.00</b>	<b>-639,542.60</b>	<b>9,454,484.40</b>	<b>9,454,484.40</b>	<b>9,454,484.40</b>	<b>0.00</b>
A. Personal Administrativo y de Servicio Público	10,094,027.00	-639,542.60	9,454,484.40	9,454,484.40	9,454,484.40	0.00
B. Magisterio	0.00	0.00	0.00	0.00	0.00	0.00
C. Servicios de Salud (C=c1+c2)	0.00	0.00	0.00	0.00	0.00	0.00
c1) Personal Administrativo	0.00	0.00	0.00	0.00	0.00	0.00
c2) Personal Médico, Paramédico y afín	0.00	0.00	0.00	0.00	0.00	0.00
D. Seguridad Pública	0.00	0.00	0.00	0.00	0.00	0.00
E. Gastos asociados a la implementación de nuevas leyes federales o reformas a las mismas (E = e1 + e2)	0.00	0.00	0.00	0.00	0.00	0.00
e1) Nombre del Programa o Ley 1	0.00	0.00	0.00	0.00	0.00	0.00
e2) Nombre del Programa o Ley 2	0.00	0.00	0.00	0.00	0.00	0.00
F. Sentencias laborales definitivas	0.00	0.00	0.00	0.00	0.00	0.00
<b>II. Gasto Etiquetado (II=A+B+C+D+E+F)</b>	<b>0.00</b>	<b>0.00</b>	<b>0.00</b>	<b>0.00</b>	<b>0.00</b>	<b>0.00</b>
A. Personal Administrativo y de Servicio Público	0.00	0.00	0.00	0.00	0.00	0.00
B. Magisterio	0.00	0.00	0.00	0.00	0.00	0.00
C. Servicios de Salud (C=c1+c2)	0.00	0.00	0.00	0.00	0.00	0.00
c1) Personal Administrativo	0.00	0.00	0.00	0.00	0.00	0.00
c2) Personal Médico, Paramédico y afín	0.00	0.00	0.00	0.00	0.00	0.00
D. Seguridad Pública	0.00	0.00	0.00	0.00	0.00	0.00
E. Gastos asociados a la implementación de nuevas leyes federales o reformas a las mismas (E = e1 + e2)	0.00	0.00	0.00	0.00	0.00	0.00
e1) Nombre del Programa o Ley 1	0.00	0.00	0.00	0.00	0.00	0.00
e2) Nombre del Programa o Ley 2	0.00	0.00	0.00	0.00	0.00	0.00
F. Sentencias laborales definitivas	0.00	0.00	0.00	0.00	0.00	0.00
<b>III. Total del Gasto en Servicios Personales (III = I + II)</b>	<b>10,094,027.00</b>	<b>-639,542.60</b>	<b>9,454,484.40</b>	<b>9,454,484.40</b>	<b>9,454,484.40</b>	<b>0.00</b>

Realizó



**C.P. FERNANDO MARTÍNEZ LEÑOS**  
 Director de Administración y Finanzas

Autorizó



**DR. INDALECIO MEDINA HERNÁNDEZ**  
 Rector