



RECIBIDO 28 OCT 2020 11:20



CORRESPONDENCIA SATILLO COAHUILA

DIP. EMILIO ALEJANDRO DE HOYOS MONTEMAYOR

PRESIDENTE DE LA JUNTA DE GOBIERNO DEL CONGRESO DEL ESTADO PRESENTE. -

UNIVERSIDAD POLITÉCNICA DE LA REGIÓN LAGUNA


Oficio: Entrega del Tercer Avance de gestión financiera del Ejercicio 2020

Folio: UPRL0/522/2020

Lugar: San Pedro de las Colonias, Coahuila de Zaragoza.

Fecha: 26 de Octubre de 2020.

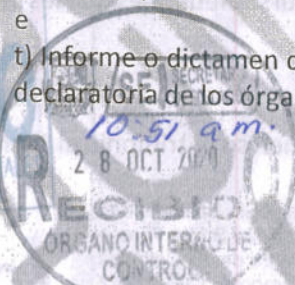
En cumplimiento al artículo 16, 18, 21 y demás relativos de la Ley de Rendición de Cuentas y Fiscalización Superior del Estado de Coahuila, tengo a bien presentar ante H. Autoridad Cuadernillo y CD, del tercer Avance de gestión financiera del Ejercicio 2020, la cual contiene:



I. Información contable

- a) Estado de situación financiera al 30 de septiembre de 2020; (comparativo al 31 de diciembre del ejercicio anterior)
- b) Estado de actividades del tercer trimestre de 2020; (comparativo con el tercer trimestre del ejercicio anterior)
- c) Estado de actividades acumulado del 01 de enero al 30 de septiembre 2020; (comparativo con el periodo del 01 de enero al 30 de septiembre del ejercicio anterior)
- d) Estado de variación en la hacienda pública del tercer trimestre de 2020;
- e) Estado de variación en la hacienda pública del 01 de enero al 30 de septiembre de 2020;
- f) Estado de cambios en la situación financiera del tercer trimestre de 2020;
- g) Estado de cambios en la situación financiera del 01 de enero al 30 de septiembre de 2020;
- h) Estado de flujos de efectivo del tercer trimestre de 2020; (comparativo con el tercer trimestre del ejercicio anterior)
- i) Estado de flujos de efectivo del 01 de enero al 30 de septiembre de 2020; (comparativo con el ejercicio anterior)
- j) Estado analítico del activo del tercer trimestre de 2020;
- k) Estado analítico del activo del 01 de enero al 30 de septiembre de 2020;
- l) Estado analítico de la deuda y otros pasivos, del tercer trimestre de 2020;
- m) Estado analítico de la deuda y otros pasivos, del 01 de enero al 30 de septiembre de 2020;
- n) Informe sobre pasivos contingentes al 30 de septiembre de 2020;
- o) Notas de desglose a los estados financieros;
- p) Notas de memoria a los estados financieros del 01 de enero al 30 de septiembre de 2020;
- q) Notas de gestión administrativa a los estados financieros;
- r) Balanza de comprobación detallada al cuarto nivel (cuenta) del tercer trimestre de 2020, incluyendo las cuentas de orden contables y presupuestarias;
- s) Balanza de comprobación detallada al cuarto nivel (cuenta), acumulada del 01 de enero al 30 de septiembre de 2020, incluyendo las cuentas de orden contables y presupuestarias;
- e) Informe o dictamen de los profesionales de auditoría independientes o, en su caso, una declaratoria de los órganos internos de control, acerca de la situación que guarda el control

17429 Rafael 10:40



Calle Sin Nombre, S/N  
Localidad Santa Teresa  
San Pedro de las Colonias  
Coahuila de Zaragoza. C.P. 27942  
(872)7734091 y 7734018  
www.uprl.edu.mx

11:50  
¡Fuerte Coahuila es!



Gobierno del Estado



Coahuila de Zaragoza

SECRETARÍA DE EDUCACIÓN

RECIBIDO

28 OCT 2020

UTP  
COORDINACIÓN GENERAL DE UNIVERSIDADES  
TECNOLÓGICAS y POLITÉCNICAS

interno, la situación financiera y el grado de colaboración de la entidad para el cumplimiento de los objetivos de la función de control gubernamental.

## II. Información presupuestaria

- a) Estado analítico de ingresos, del que se derivará la presentación en clasificación económica, incluyendo los ingresos excedentes generados, del 01 de enero al 30 de septiembre de 2020;
- b) Estado analítico de ingresos, del que se derivará la presentación en clasificación por fuentes de financiamiento, incluyendo los ingresos excedentes generados, del 01 de enero al 30 de septiembre de 2020;
- c) Estado analítico de ingresos, del que se derivará la presentación en clasificación por rubros de ingresos, incluyendo los ingresos excedentes generados, del 01 de enero al 30 de septiembre de 2020;
- d) Estado analítico del ejercicio del presupuesto de egresos del 01 de enero al 30 de septiembre de 2020, por clasificación administrativa;
- e) Estado analítico del ejercicio del presupuesto de egresos del 01 de enero al 30 de septiembre de 2020, por clasificación económica;
- f) Estado analítico del ejercicio del presupuesto de egresos del 01 de enero al 30 de septiembre de 2020, por clasificación por objeto del gasto;
- g) Estado analítico del ejercicio del presupuesto de egresos del 01 de enero al 30 de septiembre de 2020, por clasificación funcional;
- h) Endeudamiento neto, financiamiento menos amortización del 01 de enero al 30 de septiembre de 2020;
- i) Intereses de la deuda del 01 de enero al 30 de septiembre de 2020; y
- j) Un flujo de fondos que resuma todas las operaciones del 01 de enero al 30 de septiembre de 2020.

## III. Información programática

- a) Gasto por categoría programática del 01 de enero al 30 de septiembre de 2020; (el presupuesto de egresos aprobado, se deberá revelar anual)
- b) Programas y proyectos de inversión del 01 de enero al 30 de septiembre de 2020; (formato libre)
- c) Indicadores de resultados del 01 de enero al 30 de septiembre de 2020; (formato libre)
- d) El cumplimiento de los objetivos, metas y satisfacción de necesidades proyectados en los programas a cargo de la entidad de conformidad con los indicadores aprobados en los programas presupuestarios correspondientes; y
- e) Los resultados de la evaluación del desempeño de los programas de la entidad federativa, así como los vinculados al ejercicio de los recursos federales que les hayan sido transferidos.

## IV. Información adicional

- a) La relación de bienes muebles que componen su patrimonio al 30 de septiembre de 2020;



Calle Sin Nombre, S/N  
Localidad Santa Teresa  
San Pedro de las Colonias  
Coahuila de Zaragoza. C.P. 27942  
(872)7734091 y 7734018  
www.uprl.edu.mx

¡Fuerte,  
Coahuila es!



- b) La relación de bienes inmuebles que componen el patrimonio al 30 de septiembre de 2020;
- c) El reporte de los esquemas bursátiles y de coberturas financieras del ente público;
- d) La información respecto al ejercicio y destino del gasto federalizado;
- e) El informe sobre la situación que guardan los Contratos de Proyectos de Asociaciones Públicas Privadas (APP) celebrados y licitados por Entidades Estatales al amparo de la Ley de Asociaciones Público-Privadas para el Estado de Coahuila de Zaragoza y el avance de los proyectos (APP) correspondientes, durante el tercer trimestre de 2020;
- f) En archivo electrónico un respaldo de la información para su uso informático en formato .DBF o .BAK que comprende la información del 01 de enero al 30 de septiembre de 2020;
- g) El cuadernillo del Informe de Avance de Gestión Financiera correspondiente al tercer trimestre del ejercicio fiscal 2020, entregado al Congreso del Estado de Coahuila, en formato digital PDF y
- h) Las carátulas de las conciliaciones bancarias al 30 de septiembre de 2020 debidamente autorizadas por las autoridades correspondientes, de las cuentas bancarias propiedad de la entidad;
- i) El acuse de recepción de manera impresa correspondiente a la carga del Informe de Avance de Gestión Financiera del tercer trimestre del año 2020 generado directamente del software administrativo "Mirador Coahuila"; y
- j) Entrega de los archivos electrónicos de los Comprobantes Fiscales Digitales por Internet (CFDI) en su formato XML, mediante la herramienta tecnológica dispuesta por la ASE Coahuila.

#### V. Información derivada de la Ley de Disciplina Financiera

- a) Estado de situación financiera detallado al 30 de septiembre de 2020; (comparativo al 31 de diciembre del ejercicio anterior)
- b) Informe analítico de la deuda pública y otros pasivos del 01 de enero al 30 de septiembre de 2020;
- c) Informe analítico de obligaciones diferentes de financiamientos del 01 de enero al 30 de septiembre de 2020;
- d) Balance presupuestario del 01 de enero al 30 de septiembre de 2020;
- e) Estado analítico de ingresos detallado del 01 de enero al 30 de septiembre de 2020;
- f) Estado analítico del ejercicio del presupuesto de egresos detallado del 01 de enero al 30 de septiembre de 2020, por clasificación por objeto del gasto;
- g) Estado analítico del ejercicio del presupuesto de egresos detallado del 01 de enero al 30 de septiembre de 2020, por clasificación administrativa;
- h) Estado analítico del ejercicio del presupuesto de egresos detallado del 01 de enero al 30 de septiembre de 2020, por clasificación funcional;
- i) Estado analítico del ejercicio del presupuesto de egresos detallado del 01 de enero al 30 de septiembre de 2020, por clasificación de servicios personales por categoría;
- j) El Poder Ejecutivo a través de la secretaría de finanzas, reportará en los términos del artículo 6 de la Ley de Disciplina Financiera de las Entidades Federativas y los Municipios, el



avance de las acciones, hasta en tanto se recupere el presupuesto sostenible de recursos disponibles, y en caso de que no le aplique deberá manifestarlo;  
k) Informar la fuente de los ingresos con la que se haya pagado el nuevo gasto (aumento o creación de gasto del Presupuesto de Egresos), distinguiendo el gasto etiquetado y no etiquetado; y  
l) La información relativa al cumplimiento de los convenios celebrados con la Secretaría de Hacienda y Crédito Público, en términos del Capítulo IV de la Ley de Disciplina Financiera de las Entidades Federativas y los Municipios.

Quedo a sus distinguidas órdenes.

ATENTAMENTE

“SER, SABER Y HACER, PARA CRECER”



**SEDU**  
SECRETARÍA DE EDUCACIÓN  
Subsecretaría de Educación Superior  
Universidad Politécnica de la Región Laguna  
RECTORIA

M.C. INDALECIO MEDINA HERNÁNDEZ  
RECTOR  
UNIVERSIDAD POLITÉCNICA DE LA REGIÓN LAGUNA

TMH/fml

Cep.- Dr. Higinio González Calderón.-Secretario de educación del estado de Coahuila  
C.P. Armando Plata.-Auditoría Superior del estado de Coahuila  
Lic. Blas José Flores Dávila.-Secretario de Finanzas del estado de Coahuila  
Lic. María Teresa Nares Cisneros.-Dirección de entidades paraestatales del estado de Coahuila  
Lic. Teresa Guajardo Berlanga.-Secretaría de fiscalización y rendición de cuentas del estado de Coahuila  
Dr. Francisco Manuel Osorio Morales.-Subsecretario de educación media y superior del estado de Coahuila

# UNIVERSIDAD POLITÉCNICA DE LA REGIÓN LAGUNA

## TERCER AVANCE DE GESTIÓN DEL EJERCICIO 2020

### GOBIERNO DEL ESTADO DE COAHUILA DE ZARAGOZA

Octubre 2020

I INFORMACIÓN CONTABLE

UNIVERSIDAD POLITÉCNICA DE LA REGIÓN LAGUNA  
 Estado de Situación Financiera  
 Al 30 de septiembre de 2020 y al 31 de diciembre de 2019

ACTIVO	2020	2019	PASIVO	2020	2019
<b>Activo Circulante</b>			<b>Pasivo Circulante</b>		
Efectivo y Equivalentes	2,750,638.24	1,534,475.45	Cuentas por Pagar a Corto Plazo	881,769.54	952,488.66
Derechos a Recibir Efectivo o Equivalentes	414,206.93	612,341.13	Documentos por Pagar a Corto Plazo	0.00	0.00
Derechos a Recibir Bienes o Servicios	100,000.00	105,191.00	Porción a Corto Plazo de la Deuda Pública a Largo Plazo	0.00	0.00
Inventarios	0.00	0.00	Títulos y Valores a Corto Plazo	0.00	0.00
Almacenes	0.00	0.00	Pasivos Diferidos a Corto Plazo	0.00	0.00
Estimación por Pérdida o Deterioro de Activos Circulantes	0.00	0.00	Fondos y Bienes de Terceros en Garantía y/o Administración a Corto Plazo	0.00	0.00
Otros Activos Circulantes	0.00	0.00	Provisiones a Corto Plazo	0.00	0.00
<b>Total de Activos Circulantes</b>	<b>3,264,845.17</b>	<b>2,252,007.58</b>	Otros Pasivos a Corto Plazo	0.00	0.00
			<b>Total de Pasivos Circulantes</b>	<b>881,769.54</b>	<b>952,488.66</b>
<b>Activo No Circulante</b>			<b>Pasivo No Circulante</b>		
Inversiones Financieras a Largo Plazo	0.00	0.00	Cuentas por Pagar a Largo Plazo	0.00	0.00
Derechos a Recibir Efectivo o Equivalentes a Largo Plazo	0.00	0.00	Documentos por Pagar a Largo Plazo	0.00	0.00
Bienes Inmuebles, Infraestructura y Construcciones en Proceso	28,940,693.95	28,940,693.95	Deuda Pública a Largo Plazo	0.00	0.00
Bienes Muebles	8,237,563.24	7,833,814.70	Pasivos Diferidos a Largo Plazo	0.00	0.00
Activos Intangibles	441,055.04	441,055.04	Fondos y Bienes de Terceros en Garantía y/o en Administración a Largo Plazo	0.00	0.00
Depreciación, Deterioro y Amortización Acumulada de Bienes	-11,251,417.08	-11,251,417.08	Provisiones a Largo Plazo	167,979.80	200,243.00
Activos Diferidos	0.00	0.00	<b>Total de Pasivos No Circulantes</b>	<b>167,979.80</b>	<b>200,243.00</b>
Estimación por Pérdida o Deterioro de Activos no Circulantes	0.00	0.00			
Otros Activos no Circulantes	0.00	0.00	<b>Total del Pasivo</b>	<b>1,049,749.34</b>	<b>1,152,731.66</b>
<b>Total de Activos No Circulantes</b>	<b>26,367,895.15</b>	<b>25,964,146.61</b>			
<b>Total del Activo</b>	<b>29,632,740.32</b>	<b>28,216,154.19</b>	<b>HACIENDA PÚBLICA/PATRIMONIO</b>		
			<b>Hacienda Pública/Patrimonio Contribuido</b>	<b>33,447,645.88</b>	<b>33,447,645.88</b>
			Aportaciones	0.00	0.00
			Donaciones de Capital	33,615,473.68	33,615,473.68
			Actualización de la Hacienda Pública/Patrimonio	-167,827.80	-167,827.80
			<b>Hacienda Pública/Patrimonio Generado</b>	<b>-4,864,654.90</b>	<b>-6,384,223.35</b>
			Resultados del Ejercicio (Ahorro/ Desahorro)	1,755,244.45	-4,070,655.78
			Resultados de Ejercicios Anteriores	-3,140,848.12	929,807.66
			Revalúos	0.00	0.00
			Reservas	0.00	0.00
			Rectificaciones de Resultados de Ejercicios Anteriores	-3,479,051.23	-3,243,375.23
			<b>Exceso o Insuficiencia en la Actualización de la Hacienda Pública/Patrimonio</b>	<b>0.00</b>	<b>0.00</b>
			Resultado por Posición Monetaria	0.00	0.00
			Resultado por Tenencia de Activos no Monetarios	0.00	0.00
			<b>Total Hacienda Pública/Patrimonio</b>	<b>28,582,990.98</b>	<b>27,063,422.53</b>
			<b>Total del Pasivo y Hacienda Pública/Patrimonio</b>	<b>29,632,740.32</b>	<b>28,216,154.19</b>

Nota de Gestión Administrativa 17

"Bajo protesta de decir verdad declaramos que los Estados Financieros y sus notas, son razonablemente correctos y son responsabilidad del emisor"

Realizó

C.P. FERNANDO MARTÍNEZ LEÑOS  
 Director de Administración y Finanzas

Autorizó

DR. INDALECIO MEDINA HERNÁNDEZ  
 Rector

UNIVERSIDAD POLITÉCNICA DE LA REGIÓN LAGUNA		
Estado de Actividades		
Del 01 de julio al 30 de septiembre de 2020 y 2019		
	<u>2020</u>	<u>2019</u>
<b>INGRESOS Y OTROS BENEFICIOS</b>		
<b>Ingresos de Gestión</b>	<b>1,624,942.00</b>	<b>1,700,434.00</b>
Impuestos	0.00	0.00
Cuotas y Aportaciones de Seguridad Social	0.00	0.00
Contribuciones de Mejoras	0.00	0.00
Derechos	0.00	0.00
Productos	0.00	0.00
Aprovechamientos	0.00	0.00
Ingresos por Venta de Bienes y Prestación de Servicios	1,624,942.00	1,700,434.00
<b>Participaciones, Aportaciones, Convenios, Incentivos Derivados de la Colaboración Fiscal, Fondos Distintos de Aportaciones, Transferencias, Asignaciones, Subsidios y Subvenciones, y Pensiones y Jubilaciones</b>	<b>3,276,177.00</b>	<b>2,671,669.02</b>
Participaciones, Aportaciones, Convenios, Incentivos Derivados de la Colaboración Fiscal y Fondos Distintos de Aportaciones	3,276,177.00	2,671,669.02
Transferencias, Asignaciones, Subsidios y Subvenciones, y Pensiones y Jubilaciones	0.00	0.00
<b>Otros Ingresos y Beneficios</b>	<b>11,308.73</b>	<b>94,595.96</b>
Ingresos Financieros	11,308.73	15,545.96
Incremento por Variación de Inventarios	0.00	0.00
Disminución del Exceso de Estimaciones por Pérdida o Deterioro u Obsolescencia	0.00	0.00
Disminución del Exceso de Provisiones	0.00	0.00
Otros Ingresos y Beneficios Varios	0.00	79,050.00
<b>Total de Ingresos y Otros Beneficios</b>	<b>4,912,427.73</b>	<b>4,466,698.98</b>
<b>GASTOS Y OTRAS PÉRDIDAS</b>		
<b>Gastos de Funcionamiento</b>	<b>4,387,980.88</b>	<b>3,689,347.18</b>
Servicios Personales	2,935,337.58	2,228,439.37
Materiales y Suministros	99,404.03	112,596.94
Servicios Generales	1,353,239.27	1,348,310.87
<b>Transferencias, Asignaciones, Subsidios y Otras Ayudas</b>	<b>0.00</b>	<b>0.00</b>
Transferencias Internas y Asignaciones al Sector Público	0.00	0.00
Transferencias al Resto del Sector Público	0.00	0.00
Subsidios y Subvenciones	0.00	0.00
Ayudas Sociales	0.00	0.00
Pensiones y Jubilaciones	0.00	0.00
Transferencias a Fideicomisos, Mandatos y Contratos Análogos	0.00	0.00
Transferencias a la Seguridad Social	0.00	0.00
Donativos	0.00	0.00
Transferencias al Exterior	0.00	0.00
<b>Participaciones y Aportaciones</b>	<b>0.00</b>	<b>0.00</b>
Participaciones	0.00	0.00
Aportaciones	0.00	0.00
Convenios	0.00	0.00
<b>Intereses, Comisiones y Otros Gastos de la Deuda Pública</b>	<b>0.00</b>	<b>0.00</b>
Intereses de la Deuda Pública	0.00	0.00
Comisiones de la Deuda Pública	0.00	0.00
Gastos de la Deuda Pública	0.00	0.00
Costo por Coberturas	0.00	0.00
Apoyos Financieros	0.00	0.00
<b>Otros Gastos y Pérdidas Extraordinarias</b>	<b>0.00</b>	<b>27,780.00</b>
Estimaciones, Depreciaciones, Deterioros, Obsolescencia y Amortizaciones	0.00	0.00
Provisiones	0.00	0.00
Disminución de Inventarios	0.00	0.00
Aumento por Insuficiencia de Estimaciones por Pérdida o Deterioro u Obsolescencia	0.00	0.00
Aumento por Insuficiencia de Provisiones	0.00	0.00
Otros Gastos	0.00	27,780.00
<b>Inversión Pública</b>	<b>0.00</b>	<b>0.00</b>
Inversión Pública no Capitalizable	0.00	0.00
<b>Total de Gastos y Otras Pérdidas</b>	<b>4,387,980.88</b>	<b>3,717,127.18</b>
<b>Resultados del Ejercicio (Ahorro/Desahorro)</b>	<b>524,446.85</b>	<b>749,571.80</b>

**Nota de Gestión Administrativa 17**

"Bajo protesta de decir verdad declaramos que los Estados Financieros y sus notas, son razonablemente correctos y son responsabilidad del emisor"

Realizó

**C.P. FERNANDO MARTÍNEZ LEÑOS**  
Director de Administración y Finanzas

Autorizó

**DR. INDALECIO MEDINA HERNÁNDEZ**  
Rector



UNIVERSIDAD POLITÉCNICA DE LA REGIÓN LAGUNA		
Estado de Actividades		
Del 01 de enero al 30 de septiembre de 2020 y 2019		
	2020	2019
<b>INGRESOS Y OTROS BENEFICIOS</b>		
<b>Ingresos de Gestión</b>		
Impuestos	3,216,322.00	3,223,745.00
Cuotas y Aportaciones de Seguridad Social	0.00	0.00
Contribuciones de Mejoras	0.00	0.00
Derechos	0.00	0.00
Productos	0.00	0.00
Aprovechamientos	1,190.00	0.00
Ingresos por Venta de Bienes y Prestación de Servicios	0.00	0.00
<b>Participaciones, Aportaciones, Convenios, Incentivos Derivados de la Colaboración Fiscal, Fondos Distintos de Aportaciones, Transferencias, Asignaciones, Subsidios y Subvenciones, y Pensiones y Jubilaciones</b>	<b>3,215,132.00</b>	<b>3,223,745.00</b>
	<b>9,103,970.00</b>	<b>7,765,850.06</b>
Participaciones, Aportaciones, Convenios, Incentivos Derivados de la Colaboración Fiscal y Fondos Distintos de Aportaciones	9,103,970.00	7,765,850.06
Transferencias, Asignaciones, Subsidios y Subvenciones, y Pensiones y Jubilaciones	0.00	0.00
<b>Otros Ingresos y Beneficios</b>		
Ingresos Financieros	58,000.68	107,424.47
Incremento por Variación de Inventarios	58,000.68	25,974.47
Disminución del Exceso de Estimaciones por Pérdida o Deterioro u Obsolescencia	0.00	0.00
Disminución del Exceso de Provisiones	0.00	0.00
Otros Ingresos y Beneficios Varios	0.00	81,450.00
<b>Total de Ingresos y Otros Beneficios</b>	<b>12,378,292.68</b>	<b>11,097,019.53</b>
<b>GASTOS Y OTRAS PÉRDIDAS</b>		
<b>Gastos de Funcionamiento</b>		
Servicios Personales	10,623,048.23	9,936,993.45
Materiales y Suministros	7,514,980.17	6,572,117.27
Servicios Generales	307,951.77	525,459.48
<b>Transferencias, Asignaciones, Subsidios y Otras Ayudas</b>	<b>2,800,116.29</b>	<b>2,839,416.70</b>
Transferencias Internas y Asignaciones al Sector Público	0.00	0.00
Transferencias al Resto del Sector Público	0.00	0.00
Subsidios y Subvenciones	0.00	0.00
Ayudas Sociales	0.00	0.00
Pensiones y Jubilaciones	0.00	0.00
Transferencias a Fideicomisos, Mandatos y Contratos Análogos	0.00	0.00
Transferencias a la Seguridad Social	0.00	0.00
Donativos	0.00	0.00
Transferencias al Exterior	0.00	0.00
<b>Participaciones y Aportaciones</b>		
Participaciones	0.00	0.00
Aportaciones	0.00	0.00
Convenios	0.00	0.00
<b>Intereses, Comisiones y Otros Gastos de la Deuda Pública</b>		
Intereses de la Deuda Pública	0.00	0.00
Comisiones de la Deuda Pública	0.00	0.00
Gastos de la Deuda Pública	0.00	0.00
Costo por Coberturas	0.00	0.00
Apoyos Financieros	0.00	0.00
<b>Otros Gastos y Pérdidas Extraordinarias</b>	<b>0.00</b>	<b>2,918,955.33</b>
Estimaciones, Depreciaciones, Deterioros, Obsolescencia y Amortizaciones	0.00	2,891,175.33
Provisiones	0.00	0.00
Disminución de Inventarios	0.00	0.00
Aumento por Insuficiencia de Estimaciones por Pérdida o Deterioro u Obsolescencia	0.00	0.00
Aumento por Insuficiencia de Provisiones	0.00	0.00
Otros Gastos	0.00	0.00
<b>Inversión Pública</b>		
Inversión Pública no Capitalizable	0.00	27,780.00
	0.00	0.00
<b>Total de Gastos y Otras Pérdidas</b>	<b>10,623,048.23</b>	<b>12,855,948.78</b>
<b>Resultados del Ejercicio (Ahorro/Desahorro)</b>	<b>1,755,244.45</b>	<b>-1,758,929.25</b>

Nota de Gestión Administrativa 17

"Bajo protesta de decir verdad declaramos que los Estados Financieros y sus notas, son razonablemente correctos y son responsabilidad del emisor"

Realizó

C.P. FERNANDO MARTÍNEZ LEÑOS  
Director de Administración y Finanzas

Autorizó

DR. INDALECIO MEDINA HERNÁNDEZ  
Rector

UNIVERSIDAD POLITÉCNICA DE LA REGIÓN LAGUNA

Estado de Variación en la Hacienda Pública

Del 01 de julio al 30 de septiembre de 2020


Concepto	Hacienda Pública/ Patrimonio Contribuido	Hacienda Pública/ Patrimonio Generado de Ejercicio Anteriores	Hacienda Pública/ Patrimonio Generado del Ejercicio	Ajustes por Cambios de Valor	Total
Rectificaciones de Resultados de ejercicios Anteriores	0.00	-3,479,051.23	0.00	0.00	-3,479,051.23
Patrimonio Neto inicial Ajustado del Ejercicio	33,447,645.88	0.00	0.00	0.00	33,447,645.88
Aportaciones	0.00	0.00	0.00	0.00	0.00
Donaciones de Capital	33,615,473.68	0.00	0.00	0.00	33,615,473.68
Actualización de la Hacienda Pública/ Patrimonio	-167,827.80	0.00	0.00	0.00	-167,827.80
<b>Variaciones de la Hacienda Pública/Patrimonio Neto del Ejercicio</b>	<b>0.00</b>	<b>-4,070,655.78</b>	<b>929,807.66</b>	<b>0.00</b>	<b>-3,140,848.12</b>
Resultados del Ejercicio (Ahorro/Desahorro)	0.00	0.00	929,807.66	0.00	929,807.66
Resultados de Ejercicios Anteriores	0.00	-4,070,655.78	0.00	0.00	-4,070,655.78
Revalúos	0.00	0.00	0.00	0.00	0.00
Reservas	0.00	0.00	0.00	0.00	0.00
<b>Hacienda Pública/ Patrimonio Neto Final al 31 de diciembre de 2019</b>	<b>33,447,645.88</b>	<b>-7,549,707.01</b>	<b>929,807.66</b>	<b>0.00</b>	<b>26,827,746.53</b>
<b>Cambios de la Hacienda Pública/Patrimonio Neto del Ejercicio 2018</b>	<b>0.00</b>	<b>0.00</b>	<b>0.00</b>	<b>0.00</b>	<b>0.00</b>
Aportaciones	0.00	0.00	0.00	0.00	0.00
Donaciones de Capital	0.00	0.00	0.00	0.00	0.00
Actualización de la Hacienda Pública/Patrimonio	0.00	0.00	0.00	0.00	0.00
<b>Variaciones de la Hacienda Pública/Patrimonio Neto del Ejercicio</b>	<b>1,230,797.60</b>	<b>0.00</b>	<b>524,446.85</b>	<b>0.00</b>	<b>1,755,244.45</b>
Resultados del Ejercicio (Ahorro/Desahorro)	1,230,797.60	0.00	524,446.85	0.00	1,755,244.45
Resultados de Ejercicios Anteriores	0.00	0.00	0.00	0.00	0.00
Revalúos	0.00	0.00	0.00	0.00	0.00
Reservas	0.00	0.00	0.00	0.00	0.00
<b>Saldo Neto en la Hacienda Pública/Patrimonio al 30 de septiembre de 2020</b>	<b>34,678,443.48</b>	<b>-7,549,707.01</b>	<b>1,454,254.51</b>	<b>0.00</b>	<b>28,582,990.98</b>

Nota de Gestión Administrativa 17

"Bajo protesta de decir verdad declaramos que los Estados Financieros y sus notas, son razonablemente correctos y son responsabilidad del emisor"

Realizó  


C.P. FERNANDO MARTÍNEZ LEÑOS  
 Director de Administración y Finanzas

Autorizó  


DR. INDALECIO MEDINA HERNÁNDEZ  
 Rector



UNIVERSIDAD POLITÉCNICA DE LA REGIÓN LAGUNA Estado de Variación en la Hacienda Pública Del 01 de enero al 30 de septiembre de 2020						
Concepto	Hacienda Pública/ Patrimonio Contribuido	Hacienda Pública/ Patrimonio Generado de Ejercicio Anteriores	Hacienda Pública/ Patrimonio Generado del Ejercicio	Ajustes por Cambios de Valor	Total	
Rectificaciones de Resultados de ejercicios Anteriores	0.00	-3,479,051.23	0.00	0.00	-3,479,051.23	
Patrimonio Neto inicial Ajustado del Ejercicio	33,447,645.88	0.00	0.00	0.00	33,447,645.88	
Aportaciones	0.00	0.00	0.00	0.00	0.00	
Donaciones de Capital	33,615,473.68	0.00	0.00	0.00	33,615,473.68	
Actualización de la Hacienda Pública/ Patrimonio	-167,827.80	0.00	0.00	0.00	-167,827.80	
Variaciones de la Hacienda Pública/ Patrimonio Neto del Ejercicio	0.00	-4,070,655.78	929,807.66	0.00	-3,140,848.12	
Resultados del Ejercicio (Ahorro/Desahorro)	0.00	0.00	929,807.66	0.00	929,807.66	
Resultados de Ejercicios Anteriores	0.00	-4,070,655.78	0.00	0.00	-4,070,655.78	
Revalúos	0.00	0.00	0.00	0.00	0.00	
Reservas	0.00	0.00	0.00	0.00	0.00	
Hacienda Pública/ Patrimonio Neto Final al 31 de diciembre de 2019	33,447,645.88	-7,549,707.01	929,807.66	0.00	26,827,746.53	
Cambios de la Hacienda Pública/ Patrimonio Neto del Ejercicio 2018	0.00	0.00	0.00	0.00	0.00	
Aportaciones	0.00	0.00	0.00	0.00	0.00	
Donaciones de Capital	0.00	0.00	0.00	0.00	0.00	
Actualización de la Hacienda Pública/ Patrimonio	0.00	0.00	0.00	0.00	0.00	
Variaciones de la Hacienda Pública/ Patrimonio Neto del Ejercicio	0.00	0.00	1,755,244.45	0.00	1,755,244.45	
Resultados del Ejercicio (Ahorro/Desahorro)	0.00	0.00	1,755,244.45	0.00	1,755,244.45	
Resultados de Ejercicios Anteriores	0.00	0.00	0.00	0.00	0.00	
Revalúos	0.00	0.00	0.00	0.00	0.00	
Reservas	0.00	0.00	0.00	0.00	0.00	
Saldo Neto en la Hacienda Pública/ Patrimonio al 30 septiembre de 2020	33,447,645.88	-7,549,707.01	2,685,052.11	0.00	28,582,990.98	

Nota de Gestión Administrativa 17

"Bajo protesta de decir verdad declaramos que los Estados Financieros y sus notas, son razonablemente correctos y son responsabilidad del emisor"

Realizó

C.P. FERNANDO MARTÍNEZ LEAÑOS  
Director de Administración y Finanzas

Autorizó

DR. INDALECIO MEDINA HERNÁNDEZ  
Rector

UNIVERSIDAD POLITÉCNICA DE LA REGIÓN LAGUNA		
Estado de Cambios en la Situación Financiera		
Del 01 de julio al 30 de septiembre de 2020		
	Origen	Aplicación
<b>ACTIVO</b>	<b>-222,701.83</b>	<b>780,386.93</b>
<b>Activo Circulante</b>	<b>-222,701.83</b>	<b>403,991.65</b>
Efectivo y Equivalentes	0.00	403,991.65
Derechos a Recibir Efectivo o Equivalentes	-217,510.83	0.00
Derechos a Recibir Bienes o Servicios	-5,191.00	0.00
Inventarios	0.00	0.00
Almacenes	0.00	0.00
Estimación por Pérdida o Deterioro de Activos Circulantes	0.00	0.00
Otros Activos Circulantes	0.00	0.00
<b>Activo No Circulante</b>	<b>0.00</b>	<b>376,395.28</b>
Inversiones Financieras a Largo Plazo	0.00	0.00
Derechos a Recibir Efectivo o Equivalentes a Largo Plazo	0.00	0.00
Bienes Inmuebles, Infraestructura y Construcciones en Proceso	0.00	0.00
Bienes Muebles	0.00	376,395.28
Activos Intangibles	0.00	0.00
Depreciación, Deterioro y Amortización Acumulada de Bienes	0.00	0.00
Activos Diferidos	0.00	0.00
Estimación por Pérdida o Deterioro de Activos no Circulantes	0.00	0.00
Otros Activos no Circulantes	0.00	0.00
<b>PASIVO</b>	<b>301,177.45</b>	<b>-32,263.20</b>
<b>Pasivo Circulante</b>	<b>301,177.45</b>	<b>0.00</b>
Cuentas por Pagar a Corto Plazo	301,177.45	0.00
Documentos por Pagar a Corto Plazo	0.00	0.00
Porción a Corto Plazo de la Deuda Pública a Largo Plazo	0.00	0.00
Títulos y Valores a Corto Plazo	0.00	0.00
Pasivos Diferidos a Corto Plazo	0.00	0.00
Fondos y Bienes de Terceros en Garantía y/o Administración a Corto Plazo	0.00	0.00
Provisiones a Corto Plazo	0.00	0.00
Otros Pasivos a Corto Plazo	0.00	0.00
<b>Pasivo No Circulante</b>	<b>0.00</b>	<b>-32,263.20</b>
Cuentas por Pagar a Largo Plazo	0.00	0.00
Documentos por Pagar a Largo Plazo	0.00	0.00
Deuda Pública a Largo Plazo	0.00	0.00
Pasivos Diferidos a Largo Plazo	0.00	0.00
Fondos y Bienes de Terceros en Garantía y/o en Administración a Largo Plazo	0.00	0.00
Provisiones a Largo Plazo	0.00	-32,263.20
<b>HACIENDA PÚBLICA/PATRIMONIO</b>	<b>524,446.85</b>	<b>-235,676.00</b>
<b>Hacienda Pública/Patrimonio Contribuido</b>	<b>0.00</b>	<b>0.00</b>
Aportaciones	0.00	0.00
Donaciones de Capital	0.00	0.00
Actualización de la Hacienda Pública/Patrimonio	0.00	0.00
<b>Hacienda Pública/Patrimonio Generado</b>	<b>524,446.85</b>	<b>-235,676.00</b>
Resultados del Ejercicio (Ahorro/ Desahorro)	524,446.85	0.00
Resultados de Ejercicios Anteriores	0.00	0.00
Revalúos	0.00	0.00
Reservas	0.00	0.00
Rectificaciones de Resultados de Ejercicios Anteriores	0.00	-235,676.00
<b>Exceso o Insuficiencia en la Actualización de la Hacienda Pública/Patrimonio</b>	<b>0.00</b>	<b>0.00</b>
Resultado por Posición Monetaria	0.00	0.00
Resultado por Tenencia de Activos no Monetarios	0.00	0.00

Nota de Gestión Administrativa 17


"Bajo protesta de decir verdad declaramos que los Estados Financieros y sus notas, son razonablemente correctos y son responsabilidad del emisor"

Realizó



C.P. FERNANDO MARTÍNEZ LEÑOS  
Director de Administración y Finanzas

Autorizó



DR. INDALECIO MEDINA HERNÁNDEZ  
Rector

UNIVERSIDAD POLITÉCNICA DE LA REGIÓN LAGUNA		
Estado de Cambios en la Situación Financiera		
Del 01 de enero al 30 de septiembre de 2020		
	Origen	Aplicación
<b>ACTIVO</b>	<b>-203,325.20</b>	<b>1,619,911.33</b>
<b>Activo Circulante</b>	<b>-203,325.20</b>	<b>1,216,162.79</b>
Efectivo y Equivalentes	0.00	1,216,162.79
Derechos a Recibir Efectivo o Equivalentes	-198,134.20	0.00
Derechos a Recibir Bienes o Servicios	-5,191.00	0.00
Inventarios	0.00	0.00
Almacenes	0.00	0.00
Estimación por Pérdida o Deterioro de Activos Circulantes	0.00	0.00
Otros Activos Circulantes	0.00	0.00
<b>Activo No Circulante</b>	<b>0.00</b>	<b>403,748.54</b>
Inversiones Financieras a Largo Plazo	0.00	0.00
Derechos a Recibir Efectivo o Equivalentes a Largo Plazo	0.00	0.00
Bienes Inmuebles, Infraestructura y Construcciones en Proceso	0.00	0.00
Bienes Muebles	0.00	403,748.54
Activos Intangibles	0.00	0.00
Depreciación, Deterioro y Amortización Acumulada de Bienes	0.00	0.00
Activos Diferidos	0.00	0.00
Estimación por Pérdida o Deterioro de Activos no Circulantes	0.00	0.00
Otros Activos no Circulantes	0.00	0.00
<b>PASIVO</b>	<b>0.00</b>	<b>-102,982.32</b>
<b>Pasivo Circulante</b>	<b>0.00</b>	<b>-70,719.12</b>
Cuentas por Pagar a Corto Plazo	0.00	-70,719.12
Documentos por Pagar a Corto Plazo	0.00	0.00
Porción a Corto Plazo de la Deuda Pública a Largo Plazo	0.00	0.00
Títulos y Valores a Corto Plazo	0.00	0.00
Pasivos Diferidos a Corto Plazo	0.00	0.00
Fondos y Bienes de Terceros en Garantía y/o Administración a Corto Plazo	0.00	0.00
Provisiones a Corto Plazo	0.00	0.00
Otros Pasivos a Corto Plazo	0.00	0.00
<b>Pasivo No Circulante</b>	<b>0.00</b>	<b>-32,263.20</b>
Cuentas por Pagar a Largo Plazo	0.00	0.00
Documentos por Pagar a Largo Plazo	0.00	0.00
Deuda Pública a Largo Plazo	0.00	0.00
Pasivos Diferidos a Largo Plazo	0.00	0.00
Fondos y Bienes de Terceros en Garantía y/o en Administración a Largo Plazo	0.00	0.00
Provisiones a Largo Plazo	0.00	-32,263.20
<b>HACIENDA PÚBLICA/PATRIMONIO</b>	<b>1,755,244.45</b>	<b>-235,676.00</b>
<b>Hacienda Pública/Patrimonio Contribuido</b>	<b>0.00</b>	<b>0.00</b>
Aportaciones	0.00	0.00
Donaciones de Capital	0.00	0.00
Actualización de la Hacienda Pública/Patrimonio	0.00	0.00
<b>Hacienda Pública/Patrimonio Generado</b>	<b>1,755,244.45</b>	<b>-235,676.00</b>
Resultados del Ejercicio (Ahorro/ Desahorro)	1,755,244.45	0.00
Resultados de Ejercicios Anteriores	0.00	0.00
Revalúos	0.00	0.00
Reservas	0.00	0.00
Rectificaciones de Resultados de Ejercicios Anteriores	0.00	-235,676.00
<b>Exceso o Insuficiencia en la Actualización de la Hacienda Pública/Patrimonio</b>	<b>0.00</b>	<b>0.00</b>
Resultado por Posición Monetaria	0.00	0.00
Resultado por Tenencia de Activos no Monetarios	0.00	0.00

**Nota de Gestión Administrativa 17**

"Bajo protesta de decir verdad declaramos que los Estados Financieros y sus notas, son razonablemente correctos y son responsabilidad del emisor"

Realizó

C.P. FERNANDO MARTÍNEZ LEÑOS  
Director de Administración y Finanzas

Autorizó

DR. INDALECIO MEDINA HERNÁNDEZ  
Rector

UNIVERSIDAD POLITÉCNICA DE LA REGIÓN LAGUNA		
Estado de Flujos de Efectivo		
Del 01 de julio al 30 de septiembre de 2020 y 2019		
Concepto	2020	2019
<b>Flujos de Efectivo de las Actividades de Operación</b>		
<b>Origen</b>		
Impuestos	12,581,617.88	11,097,019.53
Cuotas y Aportaciones de Seguridad Social	0.00	0.00
Contribuciones de Mejoras	0.00	0.00
Derechos	0.00	0.00
Productos	1,190.00	0.00
Aprovechamientos	0.00	0.00
Ingresos por Venta de Bienes y Prestación de Servicios	3,215,132.00	3,223,745.00
Participaciones, Aportaciones, Convenios, Incentivos Derivados de la Colaboración Fiscal y Fondos Distintos de Aportaciones	9,103,970.00	7,765,850.06
Transferencias, Asignaciones, Subsidios y Subvenciones, y Pensiones y Jubilaciones	0.00	0.00
Otros Orígenes de Operación	261,325.88	107,424.47
<b>Aplicación</b>	<b>10,961,706.55</b>	<b>10,277,269.81</b>
Servicios Personales	7,514,980.17	6,572,117.27
Materiales y Suministros	307,951.77	525,459.48
Servicios Generales	2,800,116.29	2,839,416.70
Transferencias Internas y Asignaciones al Sector Público	0.00	0.00
Transferencias al resto del Sector Público	0.00	0.00
Subsidios y Subvenciones	0.00	0.00
Ayudas Sociales	0.00	0.00
Pensiones y Jubilaciones	0.00	0.00
Transferencias a Fideicomisos, Mandatos y Contratos Análogos	0.00	0.00
Transferencias a la Seguridad Social	0.00	0.00
Donativos	0.00	0.00
Transferencias al Exterior	0.00	0.00
Participaciones	0.00	0.00
Aportaciones	0.00	0.00
Convenios	0.00	0.00
Otras Aplicaciones de Operación	338,658.32	340,276.36
<b>Flujos Netos de Efectivo por Actividades de Operación</b>	<b>1,619,911.33</b>	<b>819,749.72</b>
<b>Flujos de Efectivo de las Actividades de Inversión</b>		
<b>Origen</b>		
Bienes Inmuebles, Infraestructura y Construcciones en Proceso	0.00	0.00
Bienes Muebles	0.00	0.00
Otros Orígenes de Inversión	0.00	0.00
<b>Aplicación</b>	<b>403,748.54</b>	<b>309,971.32</b>
Bienes Inmuebles, Infraestructura y Construcciones en Proceso	0.00	0.00
Bienes Muebles	403,748.54	283,971.32
Otras Aplicaciones de Inversión	0.00	26,000.00
<b>Flujos Netos de Efectivo por Actividades de Inversión</b>	<b>-403,748.54</b>	<b>-309,971.32</b>
<b>Flujo de Efectivo de las Actividades de Financiamiento</b>		
<b>Origen</b>		
Endeudamiento Neto	0.00	0.00
Interno	0.00	0.00
Externo	0.00	0.00
Otros Orígenes de Financiamiento	0.00	0.00
<b>Aplicación</b>	<b>0.00</b>	<b>0.00</b>
Servicios de la Deuda	0.00	0.00
Interno	0.00	0.00
Externo	0.00	0.00
Otras Aplicaciones de Financiamiento	0.00	0.00
<b>Flujos Netos de Efectivo por Actividades de Financiamiento</b>	<b>0.00</b>	<b>0.00</b>
<b>Incremento/Disminución Neta en el Efectivo y Equivalentes al Efectivo</b>	<b>1,216,162.79</b>	<b>509,778.40</b>
<b>Efectivo y Equivalentes al Efectivo al Inicio del Ejercicio</b>	<b>1,534,475.45</b>	<b>854,542.32</b>
<b>Efectivo y Equivalentes al Efectivo al Final del Ejercicio</b>	<b>2,750,638.24</b>	<b>1,364,320.72</b>

Nota de Gestión Administrativa 17

"Bajo protesta de decir verdad declaramos que los Estados Financieros y sus notas, son razonablemente correctos y son responsabilidad del emisor"

Realizó



C.P. FERNANDO MARTÍNEZ LEÑOS  
Director de Administración y Finanzas

Autorizó



DR. INDALECIO MEDINA HERNÁNDEZ  
Rector

UNIVERSIDAD POLITÉCNICA DE LA REGIÓN LAGUNA		
Estado de Flujos de Efectivo		
Del 01 de enero al 30 de septiembre de 2020 y 2019		
Concepto	2020	2019
<b>Flujos de Efectivo de las Actividades de Operación</b>		
<b>Origen</b>		
Impuestos	12,581,617.88	11,097,019.53
Cuotas y Aportaciones de Seguridad Social	0.00	0.00
Contribuciones de Mejoras	0.00	0.00
Derechos	0.00	0.00
Productos	1,190.00	0.00
Aprovechamientos	0.00	0.00
Ingresos por Venta de Bienes y Prestación de Servicios	3,215,132.00	3,223,745.00
Participaciones, Aportaciones, Convenios, Incentivos Derivados de la Colaboración Fiscal y Fondos Distintos de Aportaciones	9,103,970.00	7,765,850.06
Transferencias, Asignaciones, Subsidios y Subvenciones, y Pensiones y Jubilaciones	0.00	0.00
Otros Orígenes de Operación	261,325.88	107,424.47
<b>Aplicación</b>	<b>10,961,706.55</b>	<b>10,277,269.81</b>
Servicios Personales	7,514,980.17	6,572,117.27
Materiales y Suministros	307,951.77	525,459.48
Servicios Generales	2,800,116.29	2,839,416.70
Transferencias Internas y Asignaciones al Sector Público	0.00	0.00
Transferencias al resto del Sector Público	0.00	0.00
Subsidios y Subvenciones	0.00	0.00
Ayudas Sociales	0.00	0.00
Pensiones y Jubilaciones	0.00	0.00
Transferencias a Fideicomisos, Mandatos y Contratos Análogos	0.00	0.00
Transferencias a la Seguridad Social	0.00	0.00
Donativos	0.00	0.00
Transferencias al Exterior	0.00	0.00
Participaciones	0.00	0.00
Aportaciones	0.00	0.00
Convenios	0.00	0.00
Otras Aplicaciones de Operación	0.00	0.00
<b>Flujos Netos de Efectivo por Actividades de Operación</b>	<b>338,658.32</b>	<b>340,276.36</b>
	<b>1,619,911.33</b>	<b>819,749.72</b>
<b>Flujos de Efectivo de las Actividades de Inversión</b>		
<b>Origen</b>		
Bienes Inmuebles, Infraestructura y Construcciones en Proceso	0.00	0.00
Bienes Muebles	0.00	0.00
Otros Orígenes de Inversión	0.00	0.00
<b>Aplicación</b>	<b>403,748.54</b>	<b>309,971.32</b>
Bienes Inmuebles, Infraestructura y Construcciones en Proceso	0.00	0.00
Bienes Muebles	403,748.54	283,971.32
Otras Aplicaciones de Inversión	0.00	26,000.00
<b>Flujos Netos de Efectivo por Actividades de Inversión</b>	<b>-403,748.54</b>	<b>-309,971.32</b>
<b>Flujo de Efectivo de las Actividades de Financiamiento</b>		
<b>Origen</b>		
Endeudamiento Neto	0.00	0.00
Interno	0.00	0.00
Externo	0.00	0.00
Otros Orígenes de Financiamiento	0.00	0.00
<b>Aplicación</b>	<b>0.00</b>	<b>0.00</b>
Servicios de la Deuda	0.00	0.00
Interno	0.00	0.00
Externo	0.00	0.00
Otras Aplicaciones de Financiamiento	0.00	0.00
<b>Flujos Netos de Efectivo por Actividades de Financiamiento</b>	<b>0.00</b>	<b>0.00</b>
	<b>0.00</b>	<b>0.00</b>
<b>Incremento/Disminución Neta en el Efectivo y Equivalentes al Efectivo</b>	<b>1,216,162.79</b>	<b>509,778.40</b>
<b>Efectivo y Equivalentes al Efectivo al Inicio del Ejercicio</b>	<b>1,534,475.45</b>	<b>854,542.32</b>
<b>Efectivo y Equivalentes al Efectivo al Final del Ejercicio</b>	<b>2,750,638.24</b>	<b>1,534,475.45</b>

Nota de Gestión Administrativa 17

"Bajo protesta de decir verdad declaramos que los Estados Financieros y sus notas, son razonablemente correctos y son responsabilidad del emisor"

Realizó

C.P. FERNANDO MARTÍNEZ LEÑOS  
Director de Administración y Finanzas

Autorizó

DR. INDALECIO MEDINA HERNÁNDEZ  
Rector

UNIVERSIDAD POLITÉCNICA DE LA REGIÓN LAGUNA  
Estado Analítico del Activo  
Del 01 de julio al 30 de septiembre de 2020

Concepto	Saldo Inicial 1	Cargos del Periodo 2	Abonos del Periodo 3	Saldo Final 4 (1+2-3)	Variación del Periodo (4-1)
<b>ACTIVO</b>	<b>29,075,055.22</b>	<b>11,417,613.80</b>	<b>10,859,928.70</b>	<b>29,632,740.32</b>	<b>557,685.10</b>
<i>Activo Circulante</i>	<b>3,083,555.35</b>	<b>11,015,218.52</b>	<b>10,833,928.70</b>	<b>3,264,845.17</b>	<b>181,289.82</b>
Efectivo y Equivalentes	2,346,646.59	6,089,096.90	5,685,105.25	2,750,638.24	403,991.65
Derechos a Recibir Efectivo o Equivalentes	631,717.76	4,926,121.62	5,143,632.45	414,206.93	-217,510.83
Derechos a Recibir Bienes o Servicios	105,191.00	0.00	5,191.00	100,000.00	-5,191.00
Inventarios	0.00	0.00	0.00	0.00	0.00
Almacenes	0.00	0.00	0.00	0.00	0.00
Estimación por Pérdida o Deterioro de Activos Circulantes	0.00	0.00	0.00	0.00	0.00
Otros Activos Circulantes	0.00	0.00	0.00	0.00	0.00
<i>Activo No Circulante</i>	<b>25,991,499.87</b>	<b>402,395.28</b>	<b>26,000.00</b>	<b>26,367,895.15</b>	<b>376,395.28</b>
Inversiones Financieras a Largo Plazo	0.00	0.00	0.00	0.00	0.00
Derechos a Recibir Efectivo o Equivalentes a Largo Plazo	0.00	0.00	0.00	0.00	0.00
Bienes Inmuebles, Infraestructura y Construcciones en Proceso	28,940,693.95	0.00	0.00	28,940,693.95	0.00
Bienes Muebles	7,861,167.96	402,395.28	26,000.00	8,237,563.24	376,395.28
Activos Intangibles	441,055.04	0.00	0.00	441,055.04	0.00
Depreciación, Deterioro y Amortización Acumulada de Bienes	-11,251,417.08	0.00	0.00	-11,251,417.08	0.00
Activos Diferidos	0.00	0.00	0.00	0.00	0.00
Estimación por Pérdida o Deterioro de Activos no Circulantes	0.00	0.00	0.00	0.00	0.00
Otros Activos no Circulantes	0.00	0.00	0.00	0.00	0.00

Nota de Gestión Administrativa 17

"Bajo protesta de decir verdad declaramos que los Estados Financieros y sus notas, son razonablemente correctos y son responsabilidad del emisor"

Realizó

C.P. FERNANDO MARTÍNEZ LEÑOS  
Director de Administración y Finanzas

Autorizó

DR. INDALECIO MEDINA HERNÁNDEZ  
Rector



UNIVERSIDAD POLITÉCNICA DE LA REGIÓN LAGUNA  
Estado Analítico del Activo  
Del 01 de enero al 30 de septiembre de 2020

Concepto	Saldo Inicial 1	Cargos del Período 2	Abonos del Período 3	Saldo Final 4 (1+2-3)	Variación del Período (4-1)
<b>ACTIVO</b>	<b>28,216,154.19</b>	<b>33,110,763.47</b>	<b>31,694,177.34</b>	<b>29,632,740.32</b>	<b>1,416,586.13</b>
<b>Activo Circulante</b>	<b>2,252,007.58</b>	<b>32,681,014.93</b>	<b>31,668,177.34</b>	<b>3,264,845.17</b>	<b>1,012,837.59</b>
Efectivo y Equivalentes	1,534,475.45	20,227,965.42	19,011,802.63	2,750,638.24	1,216,162.79
Derechos a Recibir Efectivo o Equivalentes	612,341.13	12,453,049.51	12,651,183.71	414,206.93	-198,134.20
Derechos a Recibir Bienes o Servicios	105,191.00	0.00	5,191.00	100,000.00	-5,191.00
Inventarios	0.00	0.00	0.00	0.00	0.00
Almacenes	0.00	0.00	0.00	0.00	0.00
Estimación por Pérdida o Deterioro de Activos Circulantes	0.00	0.00	0.00	0.00	0.00
Otros Activos Circulantes	0.00	0.00	0.00	0.00	0.00
<b>Activo No Circulante</b>	<b>25,964,146.61</b>	<b>429,748.54</b>	<b>26,000.00</b>	<b>26,367,895.15</b>	<b>403,748.54</b>
Inversiones Financieras a Largo Plazo	0.00	0.00	0.00	0.00	0.00
Derechos a Recibir Efectivo o Equivalentes a Largo Plazo	0.00	0.00	0.00	0.00	0.00
Bienes Inmuebles, Infraestructura y Construcciones en Proceso	28,940,693.95	0.00	0.00	28,940,693.95	0.00
Bienes Muebles	7,833,814.70	429,748.54	26,000.00	8,237,563.24	403,748.54
Activos Intangibles	441,055.04	0.00	0.00	441,055.04	0.00
Depreciación, Deterioro y Amortización Acumulada de Bienes	-11,251,417.08	0.00	0.00	-11,251,417.08	0.00
Activos Diferidos	0.00	0.00	0.00	0.00	0.00
Estimación por Pérdida o Deterioro de Activos no Circulantes	0.00	0.00	0.00	0.00	0.00
Otros Activos no Circulantes	0.00	0.00	0.00	0.00	0.00

Nota de Gestión Administrativa 17

"Bajo protesta de decir verdad declaramos que los Estados Financieros y sus notas, son razonablemente correctos y son responsabilidad del emisor"

Realizó

C.P. FERNANDO MARTÍNEZ LEÑOS  
Director de Administración y Finanzas

Autorizó

DR. INDALECIO MEDINA HERNÁNDEZ  
Rector

UNIVERSIDAD POLITÉCNICA DE LA REGIÓN LAGUNA  
Estado Analítico de la Deuda y Otros Pasivos  
Del 01 de julio al 30 de septiembre de 2020

Denominación de las Deudas	Moneda de Contratación	Institución o País Acreedor	Saldo Inicial del Periodo	Saldo Final del Periodo
<b>DEUDA PÚBLICA</b>				
<b>Corto Plazo</b>				
<b>Deuda Interna</b>				
Instituciones de Crédito	Peso		0.00	0.00
Títulos y Valores	Peso		0.00	0.00
Arrendamientos Financieros	Peso		0.00	0.00
<b>Deuda Externa</b>				
Organismos Financieros Internacionales	Peso		0.00	0.00
Deuda Bilateral	Peso		0.00	0.00
Títulos y Valores	Peso		0.00	0.00
Arrendamientos Financieros	Peso		0.00	0.00
<i>Subtotal Corto Plazo</i>			0.00	0.00
<b>Largo Plazo</b>				
<b>Deuda Interna</b>				
Instituciones de Crédito	Peso		0.00	0.00
Títulos y Valores	Peso		0.00	0.00
Arrendamientos Financieros	Peso		0.00	0.00
<b>Deuda Externa</b>				
Organismos Financieros Internacionales	Peso		0.00	0.00
Deuda Bilateral	Peso		0.00	0.00
Títulos y Valores	Peso		0.00	0.00
Arrendamientos Financieros	Peso		0.00	0.00
<i>Subtotal Largo Plazo</i>			0.00	0.00
<b>Otros Pasivos</b>	Peso		780,835.09	1,049,749.34
<b>Total Deuda y Otros Pasivos</b>			780,835.09	1,049,749.34

Nota de Gestión Administrativa 17

"Bajo protesta de decir verdad declaramos que los Estados Financieros y sus notas, son razonablemente correctos y son responsabilidad del emisor"

Realizó

C.P. FERNANDO MARTÍNEZ LEÑOS  
Director de Administración y Finanzas

Autorizó

DR. INDALECIO MEDINA HERNÁNDEZ  
Rector

UNIVERSIDAD POLITÉCNICA DE LA REGIÓN LAGUNA  
Estado Analítico de la Deuda y Otros Pasivos  
Del 01 de enero al 30 de septiembre de 2020

Denominación de las Deudas	Moneda de Contratación	Institución o País Acreedor	Saldo Inicial del Periodo	Saldo Final del Periodo
<b>DEUDA PÚBLICA</b>				
<b>Corto Plazo</b>				
<b>Deuda Interna</b>				
Instituciones de Crédito	Peso		0.00	0.00
Títulos y Valores	Peso		0.00	0.00
Arrendamientos Financieros	Peso		0.00	0.00
<b>Deuda Externa</b>				
Organismos Financieros Internacionales	Peso		0.00	0.00
Deuda Bilateral	Peso		0.00	0.00
Títulos y Valores	Peso		0.00	0.00
Arrendamientos Financieros	Peso		0.00	0.00
<i>Subtotal Corto Plazo</i>			0.00	0.00
<b>Largo Plazo</b>				
<b>Deuda Interna</b>				
Instituciones de Crédito	Peso		0.00	0.00
Títulos y Valores	Peso		0.00	0.00
Arrendamientos Financieros	Peso		0.00	0.00
<b>Deuda Externa</b>				
Organismos Financieros Internacionales	Peso		0.00	0.00
Deuda Bilateral	Peso		0.00	0.00
Títulos y Valores	Peso		0.00	0.00
Arrendamientos Financieros	Peso		0.00	0.00
<i>Subtotal Largo Plazo</i>			0.00	0.00
<b>Otros Pasivos</b>				
<b>Total Deuda y Otros Pasivos</b>	Peso		<b>1,152,731.66</b>	<b>1,049,749.34</b>
			<b>1,152,731.66</b>	<b>1,049,749.34</b>

Nota de Gestión Administrativa 17

"Bajo protesta de decir verdad declaramos que los Estados Financieros y sus notas, son razonablemente correctos y son responsabilidad del emisor"

Realizó

Autorizó

C.P. FERNANDO MARTÍNEZ LEAÑOS  
Director de Administración y Finanzas

DR. INDALÉCIO MEDINA HERNÁNDEZ  
Rector



UNIVERSIDAD POLITÉCNICA DE LA REGIÓN LAGUNA  
Informe Sobre Pasivos Contingentes  
Al 30 de septiembre de 2020

Al 30 de septiembre de 2020 se tiene constituida una provisión para contingencias laborales derivado de los estudios de la NIF D3, la cual asciende a \$ 167,979.80

**Nota de Gestión Administrativa 17**

"Bajo protesta de decir verdad declaramos que los Estados Financieros y sus notas, son razonablemente correctos y son responsabilidad del emisor"

Realizó

C.P. FERNANDO MARTÍNEZ LEÑOS  
Director de Administración y Finanzas

Autorizó

DR. INDALECIO MEDINA HERNÁNDEZ  
Rector

**UNIVERSIDAD POLITÉCNICA DE LA REGIÓN LAGUNA**  
 Notas de desglose  
 I Al Estado de Situación Financiera  
 Al 30 de Septiembre de 2020

**Del Activo**

ESF01. La Universidad Politécnica de la Región Laguna tiene las Sigüientes cuentas bancarias productivas

Número de Cuenta	Institución Bancaria	Saldo al Final del Periodo	Observaciones
1112105	CB00002 - BBVA BANCOMER 102393034 BANCOMER PROPIOS	457,149.70	Manejo de Ingresos Propios
1112105	CB00014 - BBVA BANCOMER 114203720 114203720	40,002.84	PRODEP 2019
1112105	CB00024 - BANCOMER 64837 ESTATAL	375,896.25	Manejo de Recursos Estatales
1112105	CB00025 - BANCOMER 6300 FEDERAL	495,091.63	Manejo de Recursos Federales
1112105	CB00026 - BANCOMER 52444	167,991.58	Provisión de contingencias laborales
1114105	CB00001 - BBVA BANCOMER 049551719 2049551719 INVERSION	1,113,344.24	Inversión a la vista

ESF02. No se tienen pendiente de recuperar cuentas con antigüedad mayor a cinco años.

ESF03. Relación de Cuentas por recuperar a corto plazo (30 días)

Nombre	Importe	Observaciones
ADEUDOS DE ALUMNOS	375,308.00	Alumnos pendientes de pago
YAHAIRA DE LA CRUZ ARANDA	18,798.28	Pendiente de comprobar
INDALECIO MEDINA HERNÁNDEZ	11,412.38	Pendiente de comprobar
BENJAMÍN ALEJANDRO VARELA SEÑEZ	3,480.08	Viáticos por comprobar
FERNANDO LEAÑOS MARTINEZ	2,717.99	Viáticos por comprobar
REY DAVID CALDERÓN LOBATO	1,728.00	Viáticos por comprobar
ABRAHAM EFRÉN LÓPEZ CABRAL	427.27	Viáticos por comprobar
JOSÉ ÁNGEL PALACIOS MAGALLANES	218.26	Viáticos por comprobar
Otros	116.67	Subsidio al empleo pendiente de acreditar

ESF04. No aplica (No realizamos procesos de transformación y/o elaboración de bienes)

ESF05. Actualmente no tenemos bienes en Almacén

ESF06. No hay fideicomisos u otras inversiones similares.

ESF07. No aplica

ESF08 y ESF09. Relación de Bienes muebles e intangibles

Concepto	Importe	Vida útil
Edificios No Habitacionales	28,940,693.95	S/O
Mobiliario Y Equipo De Administración	4,523,953.53	7 años
Mobiliario Y Equipo Educativo Y Recreativo	322,966.21	7 años
Equipo E Instrumental Médico Y De Laboratorio	1,119,282.80	7 años
Vehículos Y Equipo De Transporte	1,459,378.00	7 años
Maquinaria, Otros Equipos Y Herramientas	811,982.70	7 años
Software	430,188.42	7 años
Patentes, Marcas Y Derechos	10,866.62	7 años
DEPRECIACIÓN ACUMULADA DE BIENES INMUEBLES	- 2,891,175.33	Acumulada
DEPRECIACIÓN ACUMULADA DE BIENES MUEBLES	- 8,174,725.74	Acumulada
AMORTIZACIÓN ACUMULADA DE ACTIVOS INTANGIBLES	- 185,516.01	Acumulada

ESF10. Cuentas incobrables:

En el periodo no se realizaron estimaciones de cuentas incobrables, estimación de inventarios, deterioros u otros.

ESF11. No existen otras notas significativas de otros activos

### Del Pasivo

ESF12. Cuentas por pagar a corto plazo (30 días)

Concepto	Importe
PR00567 - SERVICIOS PROFESIONALES DE SEGURIDAD PRIVADA Y PROTECCI	141,451.16
PR00673 - MAXI SERVICIOS DE MEXICO SA DE CV	129,600.24
PR00659 - PROCOM PLUS SA DE CV	75,887.20
PR00273 - LUIS ALBERTO RUIZ MEJIA	15,000.00
PR00197 - VICENTE MIRELES SEPULVEDA	8,566.81
VARIOS MENORES	13,809.96
Cuentas contables por depurar	21,952.85

ESF13. Provisiones laborales por pagar a largo plazo:

Concepto	Importe
PRIMA ANTIGUEDAD	112,501.40
INDEMNIZACION LEGAL	55,478.40

ESF14. Relación de Retenciones por pagar

Concepto	Importe
IMSS	165,246.96
Ahorro solidario de empleados	93,821.01
ISR Empleados	88,620.61
ISN	83,534.19
6% IVA Subcontratación	23,146.84
INFONAVIT	11,951.99
VARIOS	9,179.72

#### Nota de Gestión Administrativa 17

"Bajo protesta de decir verdad declaramos que los Estados Financieros y sus notas, son razonablemente correctos y son responsabilidad del emisor"

Realizó

C.P. FERNANDO MARTÍNEZ LEÑOS  
Director de Administración y Finanzas

Autorizó

DR. INDALECIO MEDINA HERNÁNDEZ  
Rector

UNIVERSIDAD POLITÉCNICA DE LA REGIÓN LAGUNA  
Notas de desglose  
II Al Estado de Actividades  
Al 30 de Septiembre de 2020

**INGRESOS DE GESTIÓN**

EA1. Ingresos de la Gestión Trimestral (Julio-Septiembre 2020)

Origen	Importe	Tipo
FEDERAL	1,901,178.00	Subsidios
ESTATAL	1,374,999.00	Subsidios
PROPIOS	1,624,942.00	Venta de bienes y servicios

EA1. Ingresos de la Gestión Acumulativa (Enero-Septiembre 2020)

Origen	Importe	Tipo
FEDERAL	4,978,973.00	Subsidios
ESTATAL	4,124,997.00	Subsidios
PROPIOS	3,216,322.00	Venta de bienes y servicios

EA2. Otros ingresos Trimestral (Julio-Septiembre 2020)

Origen	Importe	Tipo
INGRESOS FINANCIEROS	11,308.73	Intereses ganados
OTROS INGRESOS Y BENEFICIOS VARIOS	-	Otros ingresos de la gestión

EA2. Otros ingresos Acumulativa (Enero-Septiembre 2020)

Origen	Importe	Tipo
INGRESOS FINANCIEROS	58,000.68	Intereses ganados
OTROS INGRESOS Y BENEFICIOS VARIOS	-	Otros ingresos de la gestión

EA3. Desglose de los gastos Trimestral (Julio-Septiembre 2020): NO EXISTEN MONTOS O NOTAS SIGNIFICATIVAS de los rubros de Ingresos Financieros, Incremento por Variación de Inventarios, Disminución del Exceso de Estimaciones por Pérdida o Deterioro u Obsolescencia, Disminución del Exceso de Provisiones, y de Otros Ingresos y Beneficios Varios.

EA3. Desglose de los gastos Acumulativa (Enero-Septiembre 2020): NO EXISTEN MONTOS O NOTAS SIGNIFICATIVAS de los rubros de Ingresos Financieros, Incremento por Variación de Inventarios, Disminución del Exceso de Estimaciones por Pérdida o Deterioro u Obsolescencia, Disminución del Exceso de Provisiones, y de Otros Ingresos y Beneficios Varios.

**GASTOS Y OTRAS PÉRDIDAS**

EA4. Desglose de los gastos Trimestral (Julio-Septiembre 2020):

Desglose Capítulo 1000 (Servicios Personales), por orden de importancia

Cuenta	Concepto	Importe	% Servicios personales	% Gasto corriente
5111	Remuneraciones al Personal de Carácter Permanente	2,060,214.67	70.19%	46.95%
5114	Seguridad Social	479,591.24	16.34%	10.93%
5113	Remuneraciones Adicionales y Especiales	212,374.26	7.24%	4.84%
5115	Otras Prestaciones Sociales y Económicas	179,371.11	6.11%	4.09%
5116	Pago de Estímulos a Servidores Públicos	3,786.30	0.13%	0.09%
		2,935,337.58	100.00%	66.89%

Desglose Capítulo 2000 (Materiales y suministros), por orden de importancia

Cuenta	Concepto	Importe	% Materiales y Suministros	% Gasto corriente
5121	Materiales de Administración, Emisión de Documentos y Artículos Oficiales	42,620.99	42.88%	0.97%
5126	Combustibles, Lubricantes y Aditivos	31,750.00	31.94%	0.72%
5124	Materiales y Artículos de Construcción y de Reparación	11,631.78	11.70%	0.27%
5122	Alimentos y Utensilios	7,081.00	7.12%	0.16%
5125	Productos Químicos, Farmacéuticos y de Laboratorio	4,466.00	4.49%	0.10%
5129	Herramientas, Refacciones y Accesorios Menores	1,854.26	1.87%	0.04%

## Desglose Capítulo 3000 (Servicios generales), por orden de importancia

99,404.03	100.00%	2.27%
-----------	---------	-------

Cuenta	Concepto	Importe	% Servicios Generales	% Gasto corriente
5133	Servicios Profesionales, Científicos y Técnicos y Otros Servicios	640,827.32	47.36%	14.60%
5135	Servicios de Instalación, Reparación, Mantenimiento y Conservación	286,383.56	21.16%	6.53%
5131	Servicios Básicos	238,324.94	17.61%	5.43%
5139	Otros Servicios Generales	126,091.63	9.32%	2.87%
5132	Servicios de Arrendamiento	29,232.00	2.16%	0.67%
5137	Servicios de Traslado y Viáticos	20,136.02	1.49%	0.46%
5134	Servicios Financieros, Bancarios y Comerciales	10,793.80	0.80%	0.25%
5136	Servicios de Comunicación Social y Publicidad	1,450.00	0.11%	0.03%
		1,353,239.27	100.00%	30.84%

## EA4. Desglose de los gastos Acumulativa (Enero-Septiembre 2020):

## Desglose Capítulo 1000 (Servicios Personales), por orden de importancia

Cuenta	Concepto	Importe	% Servicios personales	% Gasto corriente
5111	Remuneraciones al Personal de Carácter Permanente	5,726,603.11	76.20%	53.91%
5114	Seguridad Social	963,884.66	12.83%	9.07%
5115	Otras Prestaciones Sociales y Económicas	480,718.63	6.40%	4.53%
5113	Remuneraciones Adicionales y Especiales	325,991.86	4.34%	3.07%
5116	Pago de Estímulos a Servidores Públicos	17,781.91	0.24%	0.17%
		7,514,980.17	100.00%	70.74%

## Desglose Capítulo 2000 (Materiales y suministros), por orden de importancia

Cuenta	Concepto	Importe	% Materiales y Suministros	% Gasto corriente
5126	Combustibles, Lubricantes y Aditivos	103,053.04	33.46%	0.97%
5121	Materiales de Administración, Emisión de Documentos y Artículos Oficiales	75,552.46	24.53%	0.71%
5124	Materiales y Artículos de Construcción y de Reparación	41,352.95	13.43%	0.39%
5125	Productos Químicos, Farmacéuticos y de Laboratorio	31,967.61	10.38%	0.30%
5122	Alimentos y Utensilios	22,540.52	7.32%	0.21%
5129	Herramientas, Refacciones y Accesorios Menores	22,222.66	7.22%	0.21%
5127	Vestuario, Blancos, Prendas de Protección y Artículos Deportivos	11,262.53	3.66%	0.11%
		307,951.77	100.00%	2.90%

## Desglose Capítulo 3000 (Servicios generales), por orden de importancia

Cuenta	Concepto	Importe	% Servicios Generales	% Gasto corriente
5133	Servicios Profesionales, Científicos y Técnicos y Otros Servicios	1,004,290.90	35.87%	9.45%
5135	Servicios de Instalación, Reparación, Mantenimiento y Conservación	647,097.12	23.11%	6.09%
5131	Servicios Básicos	445,619.39	15.91%	4.19%
5132	Servicios de Arrendamiento	221,824.00	7.92%	2.09%
5139	Otros Servicios Generales	220,055.63	7.86%	2.07%
5137	Servicios de Traslado y Viáticos	173,752.27	6.21%	1.64%
5134	Servicios Financieros, Bancarios y Comerciales	81,984.87	2.93%	0.77%
5136	Servicios de Comunicación Social y Publicidad	5,492.11	0.20%	0.05%
		2,800,116.29	100.00%	26.36%

## Nota de Gestión Administrativa 17

"Bajo protesta de decir verdad declaramos que los Estados Financieros y sus notas, son razonablemente correctos y son responsabilidad del emisor"

Realizó



C.P. FERNANDO MARTÍNEZ LEÑOS  
Director de Administración y Finanzas

Autorizó



DR. INDALECIO MEDINA HERNÁNDEZ  
Rector



UNIVERSIDAD POLITÉCNICA DE LA REGIÓN LAGUNA  
Notas de desglose  
III Al Estado de Variación en la Hacienda Pública  
Al 30 de Septiembre de 2020

EVHP1. Del Patrimonio contribuido:

Resultado del Ejercicio (Ahorro/Desahorro)	524,446.85	Resultado del Ejercicio 2020
Resultado de Ejercicios anteriores	- 3,140,848.12	Acumulada a 2020
Rectificaciones de Ejercicios anteriores	- 3,479,051.23	Acumulada a 2020

EVHP2. Del Patrimonio generado:

Resultado del Ejercicio (Ahorro/Desahorro)	- 4,070,655.78	Generado de Ejercicios anteriores
Resultado de Ejercicios anteriores	929,807.66	Generado de Ejercicios anteriores
Rectificaciones de Ejercicios anteriores	- 3,243,375.23	Generado de Ejercicios anteriores

Nota de Gestión Administrativa 17

"Bajo protesta de decir verdad declaramos que los Estados Financieros y sus notas, son razonablemente correctos y son responsabilidad del emisor"

Realizó



C.P. FERNANDO MARTÍNEZ LEÑOS  
Director de Administración y Finanzas

Autorizó



DR. INDALECIO MEDINA HERNÁNDEZ  
Rector

**UNIVERSIDAD POLITÉCNICA DE LA REGIÓN LAGUNA**  
 Notas de desglose  
**IV Al Estado de Flujos de Efectivo**  
 Al 30 de Septiembre de 2020

**EFFECTIVOS Y EQUIVALENTES**

EFE1. Análisis de Efectivo

UNIVERSIDAD POLITÉCNICA DE LA REGIÓN LAGUNA EFE 01 - Efectivo y Equivalentes		
Descripción	Al 30 de septiembre de 2020	Al 30 de junio de 2020
Efectivo	9,000.00	9,000.00
Efectivo en Bancos - Tesorería	1,581,119.18	1,621,389.18
Efectivo en Bancos - Dependencias	0.00	0.00
Inversiones temporales (hasta 3 meses)	1,068,357.06	824,095.41
Fondos con afectación específica	0.00	0.00
Depósitos de fondos de terceros y otros	92,162.00	92,162.00
<b>Total de Efectivo y Equivalentes</b>	<b>2,750,638.24</b>	<b>2,346,646.59</b>

UNIVERSIDAD POLITÉCNICA DE LA REGIÓN LAGUNA EFE 01 - Efectivo y Equivalentes		
Descripción	Al 30 de junio de 2020	Al 31 de diciembre de 2019
Efectivo	9,000.00	9,000.00
Efectivo en Bancos - Tesorería	1,581,119.18	755,332.99
Efectivo en Bancos - Dependencias	0.00	0.00
Inversiones temporales (hasta 3 meses)	1,068,357.06	878,290.48
Fondos con afectación específica	0.00	0.00
Depósitos de fondos de terceros y otros	92,162.00	93,882.00
<b>Total de Efectivo y Equivalentes</b>	<b>2,750,638.24</b>	<b>1,534,475.48</b>

EFE2. Adquisiciones de Bienes

Concepto	Adquiridos 2020	Al 2019
Edificios No Habitacionales		28,940,693.95
Muebles De Oficina Y Estantería		476,655.69
Equipo De Cómputo Y De Tecnologías De La Información		3,025,736.42
Otros Mobiliarios Y Equipos De Administración		1,021,561.42
Equipos Y Aparatos Audiovisuales		31,528.80
Aparatos Deportivos		15,892.00
Otro Mobiliario Y Equipo Educativo Y Recreativo	32,308.42	243,236.99
Equipo Médico Y De Laboratorio		1,107,769.80
Instrumental Médico Y De Laboratorio		11,513.00
Vehículos Y Equipo Terrestre		1,459,378.00
Maquinaria Y Equipo Agropecuario		6,648.80
Maquinaria Y Equipo Industrial		84,517.08
Otros Equipos	397,440.12	343,378.70
Árboles Y Plantas	26,000.00	26,000.00
Software		430,188.42
Marcas		10,866.62
Depreciación Acumulada De Edificios No Residenciales		2,891,175.33
Depreciación Acumulada De Mobiliario Y Equipo De Administración		8,174,725.74
Amortización Acumuladas De Software		180,844.28
Amortización Acumuladas De Patentes, Marcas Y Derechos		4,671.73

EFE3. Conciliación Flujos de Efectivo Netos de las Actividades de Operación y la cuenta de Ahorro/Desahorro antes de Rubros Extraordinarios

	Al 30 de Septiembre de 2020	Al 31 de diciembre de 2019
<b>Ahorro/Desahorro antes de rubros extraordinarios</b>	<b>1,819,911.33</b>	<b>819,749.72</b>
Movimientos de partidas (o Rubros) que no afectan al efectivo		
Depreciación		
Amortización		
Incrementos en las provisiones		
Incremento en las Inversiones producidos por revaluación		
Ganancia/pérdida en venta de propiedad, planta y equipo		
Incremento de cuentas por cobrar (Aplicación)		
Incremento de Actividades de Inversión (Aplicación)	- 403,748.54	- 309,971.32
Incremento de cuentas por pagar (Origen)		
Partidas extraordinarias		
<b>Incremento Real del Efectivo en el periodo</b>	<b>1,216,162.79</b>	<b>509,778.40</b>

EFE3. Conciliación Flujos de Efectivo Netos de las Actividades de Operación y la cuenta de Ahorro/Desahorro antes de Rubros Extraordinarios

	Al 30 de Septiembre de 2020	Al 30 de junio de 2020
<b>Ahorro/Desahorro antes de rubros extraordinarios</b>	<b>1,819,911.33</b>	<b>819,749.72</b>
Movimientos de partidas (o Rubros) que no afectan al efectivo		
Depreciación		
Amortización		
Incrementos en las provisiones		
Incremento en las Inversiones producidos por revaluación		
Ganancia/pérdida en venta de propiedad, planta y equipo		
Incremento de cuentas por cobrar (Aplicación)		
Incremento de Actividades de Inversión (Aplicación)	- 403,748.54	- 309,971.32
Incremento de cuentas por pagar (Origen)		
Partidas extraordinarias		
<b>Incremento Real del Efectivo en el periodo</b>	<b>1,216,162.79</b>	<b>509,778.40</b>

Nota de Gestión Administrativa 17

De conformidad con la nota de gestión administrativa número 17 la Información Contable deberá estar firmada en cada página de la misma e incluir al final la siguiente leyenda: "Bajo protesta de decir verdad declaramos que los Estados Financieros y sus notas, son razonablemente correctos y son responsabilidad del emisor"

Realizó

C.P. FERNANDO MARTÍNEZ LEANOS  
 Director de Administración y Finanzas

Autorizó

DR. INDALECIO MEDINA HERNÁNDEZ  
 Rector

EA4. Trimestral

UNIVERSIDAD POLITÉCNICA DE LA REGIÓN LAGUNA Conciliación entre los Ingresos Presupuestarios y Contables Correspondiente del 01 de Julio al 30 de Septiembre de 2020 (Cifras en pesos)		
<b>1. Total de Ingresos Presupuestarios</b>		<b>4,901,119.00</b>
<b>2. Más Ingresos Contables No Presupuestarios</b>		<b>11,308.73</b>
2.1	Ingresos Financieros	11,308.73
2.2	Incremento por Variación de Inventarios	0.00
2.3	Disminución del Exceso de Estimaciones por Pérdida o Deterioro u Obsolescencia	0.00
2.4	Disminución del Exceso de Provisiones	0.00
2.5	Otros Ingresos y Beneficios Varios	0.00
2.6	Otros Ingresos Contables No Presupuestarios	0.00
<b>3. Menos Ingresos Presupuestarios No Contables</b>		<b>0.00</b>
3.1	Aprovechamientos Patrimoniales	0.00
3.2	Ingresos Derivados de Financiamientos	0.00
3.3	Otros Ingresos Presupuestarios No Contables	0.00
<b>4. Total de Ingresos Contables</b>		<b>4,912,427.73</b>

UNIVERSIDAD POLITÉCNICA DE LA REGIÓN LAGUNA Conciliación entre los Egresos Presupuestarios y los Gastos Contables Correspondiente del 01 de Julio al 30 de Septiembre de 2020 (Cifras en pesos)		
<b>1. Total de Egresos Presupuestarios</b>		<b>4,790,376.16</b>
<b>2. Menos Egresos Presupuestario No Contables</b>		<b>402,395.28</b>
2.1	Materias Primas y Materiales de Producción y Comercialización	0.00
2.2	Materiales y Suministros	0.00
2.3	Mobiliario y Equipo de Administración	0.00
2.4	Mobiliario y Equipo Educacional y Recreativo	32,308.42
2.5	Equipo e Instrumental Médico y de Laboratorio	0.00
2.6	Vehículos y Equipo de Transporte	0.00
2.7	Equipo de Defensa y Seguridad	0.00
2.8	Maquinaria, Otros Equipos y Herramientas	370,086.86
2.9	Activos Biológicos	
2.10	Bienes Inmuebles	0.00
2.11	Activos Intangibles	0.00
2.12	Obra Pública en Bienes de Dominio Público	0.00
2.13	Obra Pública en Bienes Propios	0.00
2.14	Acciones y Participaciones de Capital	0.00
2.15	Compra de Títulos y Valores	0.00
2.16	Concesión de Préstamos	0.00
2.17	Inversiones en Fideicomisos, Mandatos y Otros Análogos	0.00
2.18	Provisiones para Contingencias y Otras Erogaciones Especiales	0.00
2.19	Amortización de la Deuda Pública	0.00
2.20	Adeudos de Ejercicios Fiscales Anteriores (ADEFAS)	0.00
2.21	Otros Egresos Presupuestales No Contables	0.00
<b>3. Más Gastos Contables No Presupuestarios</b>		<b>0.00</b>
3.1	Estimaciones, Depreciaciones, Deterioros, Obsolescencia y Amortizaciones	0.00
3.2	Provisiones	0.00
3.3	Disminución de Inventarios	0.00
3.4	Aumento por Insuficiencia de Estimaciones por Pérdida o Deterioro u Obsolescencia	0.00
3.5	Aumento por Insuficiencia de Provisiones	0.00
3.6	Otros Gastos	0.00
3.7	Otros Gastos Contables No Presupuestarios	0.00
<b>4. Total de Gastos Contables</b>		<b>4,387,980.88</b>

**Nota de Gestión Administrativa 17**

"Bajo protesta de decir verdad declaramos que los Estados Financieros y sus notas, son razonablemente correctos y son responsabilidad del emisor"

Realizó

C.P. FERNANDO MARTÍNEZ LEÑOS  
 Director de Administración y Finanzas

Autorizó

DR. INDALECIO MEDINA HERNÁNDEZ  
 Rector

EA4. Acumulada

UNIVERSIDAD POLITÉCNICA DE LA REGIÓN LAGUNA Conciliación entre los Ingresos Presupuestarios y Contables Correspondiente del 01 de Enero al 30 de Septiembre de 2020 (Cifras en pesos)		
<b>1. Ingresos Presupuestarios</b>		<b>12,320,292.00</b>
<b>2. Más Ingresos Contables No Presupuestarios</b>		<b>58,000.68</b>
2.1	Ingresos Financieros	58,000.68
2.2	Incremento por Variación de Inventarios	0.00
2.3	Disminución del Exceso de Estimaciones por Pérdida o Deterioro u Obsolescencia	0.00
2.4	Disminución del Exceso de Provisiones	0.00
2.5	Otros Ingresos y Beneficios Varios	0.00
2.6	Otros Ingresos Contables No Presupuestarios	0.00
<b>3. Menos Ingresos Presupuestarios No Contables</b>		<b>0.00</b>
3.1	Aprovechamientos Patrimoniales	0.00
3.2	Ingresos Derivados de Financiamientos	0.00
3.3	Otros Ingresos Presupuestarios No Contables	0.00
<b>4. Ingresos Contables (4 = 1 + 2 - 3)</b>		<b>12,378,292.68</b>

UNIVERSIDAD POLITÉCNICA DE LA REGIÓN LAGUNA Conciliación entre los Egresos Presupuestarios y los Gastos Contables Correspondiente del 01 de Enero al 30 de Septiembre de 2020 (Cifras en pesos)		
<b>1. Total de Egresos Presupuestarios</b>		<b>11,052,796.77</b>
<b>2. Menos Egresos Presupuestario No Contables</b>		<b>429,748.54</b>
2.1	Materias Primas y Materiales de Producción y Comercialización	0.00
2.2	Materiales y Suministros	0.00
2.3	Mobiliario y Equipo de Administración	0.00
2.4	Mobiliario y Equipo Educativo y Recreativo	32,308.42
2.5	Equipo e Instrumental Médico y de Laboratorio	0.00
2.6	Vehículos y Equipo de Transporte	0.00
2.7	Equipo de Defensa y Seguridad	0.00
2.8	Maquinaria, Otros Equipos y Herramientas	397,440.12
2.9	Activos Biológicos	0.00
2.10	Bienes Inmuebles	0.00
2.11	Activos Intangibles	0.00
2.12	Obra Pública en Bienes de Dominio Público	0.00
2.13	Obra Pública en Bienes Propios	0.00
2.14	Acciones y Participaciones de Capital	0.00
2.15	Compra de Títulos y Valores	0.00
2.16	Concesión de Préstamos	0.00
2.17	Inversiones en Fideicomisos, Mandatos y Otros Análogos	0.00
2.18	Provisiones para Contingencias y Otras Erogaciones Especiales	0.00
2.19	Amortización de la Deuda Pública	0.00
2.20	Adeudos de Ejercicios Fiscales Anteriores (ADEFAS)	0.00
2.21	Otros Egresos Presupuestales No Contables	0.00
<b>3. Más Gastos Contables No Presupuestarios</b>		<b>0.00</b>
3.1	Estimaciones, Depreciaciones, Deterioros, Obsolescencia y Amortizaciones	0.00
3.2	Provisiones	0.00
3.3	Disminución de Inventarios	0.00
3.4	Aumento por Insuficiencia de Estimaciones por Pérdida o Deterioro u Obsolescencia	0.00
3.5	Aumento por Insuficiencia de Provisiones	0.00
3.6	Otros Gastos	0.00
3.7	Otros Gastos Contables No Presupuestarios	0.00
<b>4. Total de Gastos Contables</b>		<b>10,623,048.23</b>

Nota de Gestión Administrativa 17

"Bajo protesta de decir verdad declaramos que los Estados Financieros y sus notas, son razonablemente correctos y son responsabilidad del emisor"

Realizó

C.P. FERNANDO MARTÍNEZ LEÑOS  
 Director de Administración y Finanzas

Autorizó

DR. INDALECIO MEDINA HERNÁNDEZ  
 Rector

MEM1. Cuentas de orden contables

UNIVERSIDAD POLITÉCNICA DE LA REGIÓN LAGUNA				
Del 01 de Enero al 30 de Septiembre de 2020				
CUENTAS DE ORDEN CONTABLES				
CUENTA	SALDO INICIAL	CARGOS	ABONOS	SALDO FINAL
7 CUENTAS DE ORDEN CONTABLES	0.00	0.00	0.00	0.00
7.1 VALORES	0.00	0.00	0.00	0.00
7.1.1 Valores en Custodia	0.00	0.00	0.00	0.00
7.1.2 Custodia de Valores	0.00	0.00	0.00	0.00
7.1.3 Instrumentos de Crédito Prestados a Formadores de Mercado	0.00	0.00	0.00	0.00
7.1.4 Préstamo de Instrumentos de Crédito a Formadores de Mercado y su Garantía	0.00	0.00	0.00	0.00
7.1.5 Instrumentos de Crédito Recibidos en Garantía de los Formadores de Mercado	0.00	0.00	0.00	0.00
7.1.6 Garantía de Créditos Recibidos de los Formadores de Mercado	0.00	0.00	0.00	0.00
7.2 EMISION DE OBLIGACIONES	0.00	0.00	0.00	0.00
7.2.1 Autorización para la Emisión de Bonos, Títulos y Valores de la Deuda Pública Interna	0.00	0.00	0.00	0.00
7.2.2 Autorización para la Emisión de Bonos, Títulos y Valores de la Deuda Pública Externa	0.00	0.00	0.00	0.00
7.2.3 Emisiones Autorizadas de la Deuda Pública Interna y Externa	0.00	0.00	0.00	0.00
7.2.4 Suscripción de Contratos de Préstamos y Otras Obligaciones de la Deuda Pública Interna	0.00	0.00	0.00	0.00
7.2.5 Suscripción de Contratos de Préstamos y Otras Obligaciones de la Deuda Pública Externa	0.00	0.00	0.00	0.00
7.2.6 Contratos de Préstamos y Otras Obligaciones de la Deuda Pública Interna y Externa	0.00	0.00	0.00	0.00
7.3 AVALES Y GARANTIAS	0.00	0.00	0.00	0.00
7.3.1 Avalués Autorizados	0.00	0.00	0.00	0.00
7.3.2 Avalués Firmados	0.00	0.00	0.00	0.00
7.3.3 Fianzas y Garantías Recibidas por Deudas a Cobrar	0.00	0.00	0.00	0.00
7.3.4 Fianzas y Garantías Recibidas	0.00	0.00	0.00	0.00
7.3.5 Fianzas Otorgadas para Respaldo Obligaciones no Fiscales del Gobierno	0.00	0.00	0.00	0.00
7.3.6 Fianzas Otorgadas del Gobierno para Respaldo Obligaciones no Fiscales	0.00	0.00	0.00	0.00
7.4 JUICIOS	0.00	0.00	0.00	0.00
7.4.1 Demandas Judicial en Proceso de Resolución	0.00	0.00	0.00	0.00
7.4.2 Resolución de Demandas en Proceso Judicial	0.00	0.00	0.00	0.00
7.5 INVERSION MEDIANTE PROYECTOS PARA PRESTACION DE SERVICIOS (PPS) Y SIMILARES	0.00	0.00	0.00	0.00
7.5.1 Contratos para Inversión Mediante Proyectos para Prestación de Servicios (PPS) y Similares	0.00	0.00	0.00	0.00
7.5.2 Inversión Pública Contratada Mediante Proyectos para Prestación de Servicios (PPS) y Similares	0.00	0.00	0.00	0.00
7.6 BIENES EN CONCESIONADOS O EN COMODATO	0.00	0.00	0.00	0.00
7.6.1 Bienes Bajo Contrato en Concesión	0.00	0.00	0.00	0.00
7.6.2 Contrato de Concesión por Bienes	0.00	0.00	0.00	0.00
7.6.3 Bienes Bajo Contrato en Comodato	0.00	0.00	0.00	0.00
7.6.4 Contrato de Comodato por Bienes	0.00	0.00	0.00	0.00

Nota 1: Las cuentas de orden contables señaladas en el recuadro, son las mínimas necesarias, se podrán aperturar otras, de acuerdo con las necesidades de los entes públicos, incluidas las cuentas de orden de los bienes arqueológicos, artísticos e históricos.

Nota de Gestión Administrativa 17

"Bajo protesta de decir verdad declaramos que los Estados Financieros y sus notas, son razonablemente correctos y son responsabilidad del emisor"

Realizó



C.P. FERNANDO MARTÍNEZ LEÑOS  
 Director de Administración y Finanzas

Autorizó



DR. INDALECIO MEDINA HERNÁNDEZ  
 Rector

MEM2. Cuentas de orden presupuestales

UNIVERSIDAD POLITÉCNICA DE LA REGIÓN LAGUNA				
Del 01 de Enero al 30 de Septiembre de 2020				
CUENTAS DE ORDEN PRESUPUESTALES				
CUENTA	SALDO INICIAL	CARGOS	ABONOS	SALDO FINAL
8 CUENTAS DE ORDEN PRESUPUESTARIAS	0.00	165,012,150.50	165,012,150.50	0.00
8.1 LEY DE INGRESOS	0.00	42,112,440.00	42,112,440.00	0.00
8.1.1 Ley de Ingresos Estimada	0.00	17,471,856.00	0.00	17,471,856.00
8.1.2 Ley de Ingresos por Ejecutar	0.00	12,320,292.00	17,471,856.00	5,151,564.00
8.1.3 Modificaciones a la Ley de Ingresos Estimada	0.00	0.00	0.00	0.00
8.1.4 Ley de Ingresos Devengada	0.00	12,320,292.00	12,320,292.00	0.00
8.1.5 Ley de Ingresos Recaudada	0.00	0.00	12,320,292.00	12,320,292.00
8.2 PRESUPUESTO DE EGRESOS	0.00	122,899,710.50	122,899,710.50	0.00
8.2.1 Presupuesto de Egresos Aprobado	0.00	0.00	17,471,856.00	17,471,856.00
8.2.2 Presupuesto de Egresos por Ejercer	0.00	50,682,910.83	39,353,239.28	11,329,671.55
8.2.3 Modificaciones al Presupuesto de Egresos Aprobado	0.00	28,300,442.51	33,211,054.83	4,910,612.32
8.2.4 Presupuesto de Egresos Comprometido	0.00	11,052,796.77	11,052,796.77	0.00
8.2.5 Presupuesto de Egresos Devengado	0.00	11,052,796.77	11,052,796.77	0.00
8.2.6 Presupuesto de Egresos Ejercido	0.00	11,052,796.77	10,757,966.85	294,829.92
8.2.7 Presupuesto de Egresos Pagado	0.00	10,757,966.85	0.00	10,757,966.85

**Nota de Gestión Administrativa 17**


"Bajo protesta de decir verdad declaramos que los Estados Financieros y sus notas, son razonablemente correctos y son responsabilidad del emisor"

Realizó



**C.P. FERNANDO MARTÍNEZ LEAÑOS**  
 Director de Administración y Finanzas

Autorizó



**DR. INDALECIO MEDINA HERNÁNDEZ**  
 Rector

**UNIVERSIDAD POLITÉCNICA DE LA REGIÓN LAGUNA**  
**Notas de Gestión Administrativa (1 de 2)**  
**Al 30 de Septiembre de 2020**

## I. INTRODUCCIÓN

La Universidad Politécnica de la Región Laguna es un Organismo Público descentralizado del Estado de Coahuila. Como tal, y atendiendo a las políticas y normas que la regulan, informa al Congreso del Estado de su situación Contable, Financiera, Presupuestal y Programática del manejo de los Recursos Públicos que conforman su Patrimonio (Cuenta Pública).

El informe que se presenta es además un informe a los terceros interesados (Ciudadanía, organismos públicos y privados), de tal manera que se cumple con lo establecido en las normas de transparencia y acceso a la Información

## II. PANORAMA ECONÓMICO Y FINANCIERO

El Patrimonio de la Universidad Politécnica de la Región Laguna se compone de las Aportaciones del Gobierno Estatal y Federal, así como de los Recursos que la Propia Universidad obtiene

La Universidad Politécnica de la Región Laguna opera con su plantilla contratada al 100%, la cual se paga con las aportaciones que del Gobierno Federal y del Gobierno Estatal recibimos.

## III. AUTORIZACIÓN E HISTORIA

La Universidad Politécnica de la Región Laguna es un Organismo Público Descentralizado del Estado de Coahuila de Zaragoza, creado por Decreto publicado en el Periódico Oficial del Estado el 28 de Febrero de 2014.

El principal cambio en su estructura se dio en Septiembre de 2014, fecha en la cual la Institución cuenta por primera vez con un Rector.

En Julio del 2019 la Universidad obtiene la certificación bajo la norma ISO 9001:2015

## IV. ORGANIZACIÓN Y OBJETO SOCIAL

Su Objetivo es la de impartir Educación a nivel Profesional asociado, licenciatura, maestría y doctorado, así como toda clase de actividades y objetivos relacionados con la Educación

Los datos Fiscales de la Institución son:

Universidad Politécnica de la Región Laguna

UPR140228U77

Calle sin nombre, sin número

Ejido Santa Teresa

San Pedro, Coah.

C.P. 27942

Actualmente se cuenta con dos "Campus", uno en las antiguas instalaciones del internado de Santa Teresa y las instalaciones propias, las cuales constan de un edificio de docencia y otro es un laboratorio docente. En éste año termina la construcción de un tercer edificio, el cual es una biblioteca

## V. BASE DE PREPARACIÓN DE LOS ESTADOS FINANCIEROS

Los Estados Financieros fueron preparados siguiendo las normas emitidas por el Consejo Nacional de Armonización Contable (CONAC)

## VI. POLÍTICAS DE CONTABILIDAD SIGNIFICATIVAS

Para la valuación, depreciaciones y amortiación de Activos se siguen las reglas emitidas para el efecto de la CONAC. Existen reservas (Provisiones) laborales, creadas con el objetivo de tener una reserva real para subsistir en caso de hacer frente a contingencias relacionadas

**VII. POSICIÓN EN MONEDA EXTRANJERA Y PROTECCIÓN POR RIESGO CAMBIARIO**

No Aplica

**VIII REPORTE ANALITICO DEL ACTIVO**

**Activo Circulante**

EFFECTIVO Y EQUIVALENTES	2,750,638.24
DERECHOS A RECIBIR EFECTIVO O EQUIVALENTES	414,206.93
DERECHOS A RECIBIR BIENES O SERVICIOS	100,000.00
OTROS ACTIVOS CIRCULANTES	-

**Activo No Circulante**

BIENES INMUEBLES	28,940,693.95
BIENES MUEBLES	8,237,563.24
ACTIVOS INTANGIBLES	441,055.04
Estims., depreciaciones, deters., obsol. y amortiz	- 11,251,417.08

**IX. FIDEICOMISOS, MANDATOS Y ANÁLOGOS**

No Aplica

**X. REPORTE DE LA RECAUDACIÓN**

Origen	Importe	Tipo
FEDERAL	4,978,973.00	Subsidios
ESTATAL	4,124,997.00	Subsidios
PROPIOS	3,216,322.00	Venta de bienes y servicios

**Nota de Gestión Administrativa 17**

"Bajo protesta de decir verdad declaramos que los Estados Financieros y sus notas, son razonablemente correctos y son responsabilidad del emisor"

Realizó



**C.P. FERNANDO MARTÍNEZ LEÑOS**  
Director de Administración y Finanzas

Autorizó



**DR. INDALECIO MEDINA HERNÁNDEZ**  
Rector



UNIVERSIDAD POLITÉCNICA DE LA REGIÓN LAGUNA  
Notas de Gestión Administrativa (2 de 2)  
Al 30 de Septiembre de 2020

**XI. INFORMACIÓN SOBRE LA DEUDA Y EL REPORTE ANALÍTICO DE LA DEUDA**

No hay Deuda Pública

**XII. CLASIFICACIONES OTORGADAS**

No se ha sido objeto de clasificación crediticia.

**XIII. PROCESOS DE MEJORA**

Políticas de control interno:

Recursos humanos

Existe un proceso de Contratación, evaluación y seguimiento del desempeño del personal

De la Operación

Indicadores de eficiencia terminal

Indicadores de matrícula

De los Recursos Financieros

Gestiones de venta y cobro

Manuales de Organización

Indicadores Financieros

**XIV. INFORMACIÓN POR SEGMENTOS**

Se reciben tres tipos de Ingresos: Federales, Estatales y Propias, las cuales implican su ejercicio siguiendo diversas normatividades que les son aplicables

**XV. EVENTOS POSTERIORES AL CIERRE**

No se ha revelado el monto del Subsidio Federal y Estatal asignado a la Universidad

**XVI. PARTES RELACIONADAS**

No existen partes relacionadas que pudieran ejercer influencia significativa sobre la toma de decisiones financieras y operativas

**Nota de Gestión Administrativa 17**

"Bajo protesta de decir verdad declaramos que los Estados Financieros y sus notas, son razonablemente correctos y son responsabilidad del emisor"

Realizó

C.P. FERNANDO MARTÍNEZ LEÑOS  
Director de Administración y Finanzas

Autorizó

DR. INDALECIO MEDINA HERNÁNDEZ  
Rector

UNIVERSIDAD POLITÉCNICA DE LA REGIÓN LAGUNA

Balanza de Comprobación

Del 01 de julio al 30 de septiembre de 2020

CÓDIGO	CUENTA CONTABLE	SALDO INICIAL	CARGOS	ABONOS	SALDO FINAL
1	ACTIVO	29,075,055.22	11,417,613.80	10,859,928.70	29,632,740.32
1.1	ACTIVO CIRCULANTE	3,083,555.35	11,015,218.52	10,833,928.70	3,264,845.17
1.1.1	EFFECTIVO Y EQUIVALENTES	2,346,646.59	6,089,096.90	5,685,105.25	2,750,638.24
1.1.1.1	EFFECTIVO	9,000.00	-	-	9,000.00
1.1.1.2	BANCOS/TESORERÍA	1,621,389.18	5,274,733.01	5,315,003.01	1,581,119.18
1.1.1.3	BANCOS/DEPENDENCIAS Y OTROS	-	-	-	-
1.1.1.4	INVERSIONES TEMPORALES (HASTA 3 MESES)	624,095.41	814,363.89	370,102.24	1,068,357.06
1.1.1.5	FONDOS CON AFECTACIÓN ESPECÍFICA	-	-	-	-
1.1.1.6	DEPÓSITOS DE FONDOS DE TERCEROS EN GARANTÍA Y/O ADMINISTRACIÓN	91,812.00	-	-	91,812.00
1.1.1.9	OTROS EFFECTIVOS Y EQUIVALENTES	350.00	-	-	350.00
1.1.2	DERECHOS A RECIBIR EFFECTIVO O EQUIVALENTES	631,717.76	4,926,121.62	5,143,632.45	414,206.93
1.1.2.1	INVERSIONES FINANCIERAS DE CORTO PLAZO	-	-	-	-
1.1.2.2	CUENTAS POR COBRAR A CORTO PLAZO	626,542.71	4,901,119.00	5,122,305.43	405,356.28
1.1.2.3	DEUDORES DIVERSOS POR COBRAR A CORTO PLAZO	5,175.05	25,002.62	21,327.02	8,850.65
1.1.2.4	INGRESOS POR RECUPERAR A CORTO PLAZO	-	-	-	-
1.1.2.5	DEUDORES POR ANTICIPOS DE LA TESORERÍA A CORTO PLAZO	-	-	-	-
1.1.2.6	PRÉSTAMOS OTORGADOS A CORTO PLAZO	-	-	-	-
1.1.2.9	OTROS DERECHOS A RECIBIR EFFECTIVO O EQUIVALENTES A CORTO PLAZO	-	-	-	-
1.1.3	DERECHOS A RECIBIR BIENES O SERVICIOS	105,191.00	-	5,191.00	100,000.00
1.1.3.1	ANTICIPO A PROVEEDORES POR ADQUISICIÓN DE BIENES Y PRESTACIÓN DE SERVICIOS A CORTO PLAZO	105,191.00	-	5,191.00	100,000.00
1.1.3.2	ANTICIPO A PROVEEDORES POR ADQUISICIÓN DE BIENES INMUEBLES Y MUEBLES A CORTO PLAZO	-	-	-	-
1.1.3.3	ANTICIPO A PROVEEDORES POR ADQUISICIÓN DE BIENES INTANGIBLES A CORTO PLAZO	-	-	-	-
1.1.3.4	ANTICIPO A CONTRATISTAS POR OBRAS PÚBLICAS A CORTO PLAZO	-	-	-	-
1.1.3.9	OTROS DERECHOS A RECIBIR BIENES O SERVICIOS A CORTO PLAZO	-	-	-	-
1.1.4	INVENTARIOS	-	-	-	-
1.1.4.1	INVENTARIO DE MERCANCIAS PARA VENTA	-	-	-	-
1.1.4.2	INVENTARIO DE MERCANCIAS TERMINADAS	-	-	-	-
1.1.4.3	INVENTARIO DE MERCANCIAS EN PROCESO DE ELABORACIÓN	-	-	-	-
1.1.4.4	INVENTARIO DE MATERIAS PRIMAS, MATERIALES Y SUMINISTROS PARA PRODUCCIÓN	-	-	-	-
1.1.4.5	BIENES EN TRÁNSITO	-	-	-	-
1.1.5	ALMACENES	-	-	-	-
1.1.5.1	ALMACÉN DE MATERIALES Y SUMINISTROS DE CONSUMO	-	-	-	-

<b>1.1.6</b>	<b>ESTIMACIÓN POR PÉRDIDA O DETERIORO DE ACTIVOS CIRCULANTES</b>							
1.1.6.1	ESTIMACIONES PARA CUENTAS INCOBRABLES POR DERECHOS A RECIBIR EFECTIVO O EQUIVALENTES	-	-	-	-	-	-	-
1.1.6.2	ESTIMACIÓN POR DETERIORO DE INVENTARIOS	-	-	-	-	-	-	-
<b>1.1.9</b>	<b>OTROS ACTIVOS CIRCULANTES</b>							
1.1.9.1	VALORES EN GARANTÍA	-	-	-	-	-	-	-
1.1.9.2	BIENES EN GARANTÍA (EXCLUYE DEPÓSITOS DE FONDOS)	-	-	-	-	-	-	-
1.1.9.3	BIENES DERIVADOS DE EMBARGOS, DECOMISOS, ASEGURAMIENTOS Y DACIÓN EN PAGO	-	-	-	-	-	-	-
1.1.9.4	ADQUISICIÓN CON FONDOS DE TERCEROS	-	-	-	-	-	-	-
<b>1.2</b>	<b>ACTIVO NO CIRCULANTE</b>	<b>25,991,499.87</b>	<b>402,395.28</b>	<b>26,000.00</b>	<b>26,000.00</b>	<b>26,367,895.15</b>		
<b>1.2.1</b>	<b>INVERSIONES FINANCIERAS A LARGO PLAZO</b>							
1.2.1.1	INVERSIONES A LARGO PLAZO	-	-	-	-	-	-	-
1.2.1.2	TÍTULOS Y VALORES A LARGO PLAZO	-	-	-	-	-	-	-
1.2.1.3	FIDEICOMISOS, MANDATOS Y CONTRATOS ANÁLOGOS	-	-	-	-	-	-	-
1.2.1.4	PARTICIPACIONES Y APORTACIONES DE CAPITAL	-	-	-	-	-	-	-
<b>1.2.2</b>	<b>DERECHOS A RECIBIR EFECTIVO O EQUIVALENTES A LARGO PLAZO</b>							
1.2.2.1	DOCUMENTOS POR COBRAR A LARGO PLAZO	-	-	-	-	-	-	-
1.2.2.2	DEUDORES DIVERSOS A LARGO PLAZO	-	-	-	-	-	-	-
1.2.2.3	INGRESOS POR RECUPERAR A LARGO PLAZO	-	-	-	-	-	-	-
1.2.2.4	PRÉSTAMOS OTORGADOS A LARGO PLAZO	-	-	-	-	-	-	-
1.2.2.9	OTROS DERECHOS A RECIBIR EFECTIVO O EQUIVALENTES A LARGO PLAZO	-	-	-	-	-	-	-
<b>1.2.3</b>	<b>BIENES INMUEBLES, INFRAESTRUCTURA Y CONSTRUCCIONES EN PROCESO</b>	<b>28,940,693.95</b>				<b>28,940,693.95</b>		
1.2.3.1	TERRENOS	-	-	-	-	-	-	-
1.2.3.2	VIVIENDAS	-	-	-	-	-	-	-
1.2.3.3	EDIFICIOS NO HABITACIONALES	28,940,693.95				28,940,693.95		
1.2.3.4	INFRAESTRUCTURA	-	-	-	-	-	-	-
1.2.3.5	CONSTRUCCIONES EN PROCESO EN BIENES DE DOMINIO PÚBLICO	-	-	-	-	-	-	-
1.2.3.6	CONSTRUCCIONES EN PROCESO EN BIENES PROPIOS	-	-	-	-	-	-	-
1.2.3.9	OTROS BIENES INMUEBLES	-	-	-	-	-	-	-
<b>1.2.4</b>	<b>BIENES MUEBLES</b>	<b>7,861,167.96</b>	<b>402,395.28</b>	<b>26,000.00</b>	<b>26,000.00</b>	<b>8,237,563.24</b>		
1.2.4.1	MOBILIARIO Y EQUIPO DE ADMINISTRACIÓN	4,523,953.53				4,523,953.53		
1.2.4.2	MOBILIARIO Y EQUIPO EDUCACIONAL Y RECREATIVO	290,657.79	32,308.42			322,966.21		
1.2.4.3	EQUIPO E INSTRUMENTAL MÉDICO Y DE LABORATORIO	1,119,282.80				1,119,282.80		
1.2.4.4	VEHÍCULOS Y EQUIPO DE TRANSPORTE	1,459,378.00				1,459,378.00		
1.2.4.5	EQUIPO DE DEFENSA Y SEGURIDAD	-	-	-	-	-	-	-
1.2.4.6	MAQUINARIA, OTROS EQUIPOS Y HERRAMIENTAS	441,895.84	370,086.86			811,982.70		
1.2.4.7	COLECCIONES, OBRAS DE ARTE Y OBJETOS VALIOSOS	-	-	-	-	-	-	-
1.2.4.8	ACTIVOS BIOLÓGICOS	26,000.00		26,000.00				
<b>1.2.5</b>	<b>ACTIVOS INTANGIBLES</b>	<b>441,055.04</b>				<b>441,055.04</b>		
1.2.5.1	SOFTWARE	430,188.42				430,188.42		
1.2.5.2	PATENTES, MARCAS Y DERECHOS	10,866.62				10,866.62		
1.2.5.3	CONCESIONES Y FRANQUICIAS	-	-	-	-	-	-	-
1.2.5.4	LICENCIAS	-	-	-	-	-	-	-
1.2.5.9	OTROS ACTIVOS INTANGIBLES	-	-	-	-	-	-	-

1.2.6	DEPRECIACIÓN, DETERIORO Y AMORTIZACIÓN ACUMULADA DE BIENES	-	11,251,417.08	-	-	-	11,251,417.08
1.2.6.1	DEPRECIACIÓN ACUMULADA DE BIENES INMUEBLES	-	2,891,175.33	-	-	-	2,891,175.33
1.2.6.2	DEPRECIACIÓN ACUMULADA DE INFRAESTRUCTURA	-	-	-	-	-	-
1.2.6.3	DEPRECIACIÓN ACUMULADA DE BIENES MUEBLES	-	8,174,725.74	-	-	-	8,174,725.74
1.2.6.4	DETERIORO ACUMULADO DE ACTIVOS BIOLÓGICOS	-	-	-	-	-	-
1.2.6.5	AMORTIZACIÓN ACUMULADA DE ACTIVOS INTANGIBLES	-	185,516.01	-	-	-	185,516.01
1.2.7	ACTIVOS DIFERIDOS	-	-	-	-	-	-
1.2.7.1	ESTUDIOS, FORMULACIÓN Y EVALUACIÓN DE PROYECTOS	-	-	-	-	-	-
1.2.7.2	DERECHOS SOBRE BIENES EN RÉGIMEN DE ARRENDAMIENTO FINANCIERO	-	-	-	-	-	-
1.2.7.3	GASTOS PAGADOS POR ADELANTADO A LARGO PLAZO	-	-	-	-	-	-
1.2.7.4	ANTICIPOS A LARGO PLAZO	-	-	-	-	-	-
1.2.7.5	BENEFICIOS AL RETIRO DE EMPLEADOS PAGADOS POR ADELANTADO	-	-	-	-	-	-
1.2.7.9	OTROS ACTIVOS DIFERIDOS	-	-	-	-	-	-
1.2.8	ESTIMACIÓN POR PÉRDIDA O DETERIORO DE ACTIVOS NO CIRCULANTES	-	-	-	-	-	-
1.2.8.1	ESTIMACIONES POR PÉRDIDA DE CUENTAS INCOBRABLES DE DOCUMENTOS POR COBRAR A LARGO PLAZO	-	-	-	-	-	-
1.2.8.2	ESTIMACIONES POR PÉRDIDA DE CUENTAS INCOBRABLES DE DEUDORES DIVERSOS POR COBRAR A LARGO PLAZO	-	-	-	-	-	-
1.2.8.3	ESTIMACIONES POR PÉRDIDA DE CUENTAS INCOBRABLES DE INGRESOS POR COBRAR A LARGO PLAZO	-	-	-	-	-	-
1.2.8.4	ESTIMACIONES POR PÉRDIDA DE CUENTAS INCOBRABLES DE PRÉSTAMOS OTORGADOS A LARGO PLAZO	-	-	-	-	-	-
1.2.8.9	ESTIMACIONES POR PÉRDIDA DE OTRAS CUENTAS INCOBRABLES A LARGO PLAZO	-	-	-	-	-	-
1.2.9	OTROS ACTIVOS NO CIRCULANTES	-	-	-	-	-	-
1.2.9.1	BIENES EN CONCESIÓN	-	-	-	-	-	-
1.2.9.2	BIENES EN ARRENDAMIENTO FINANCIERO	-	-	-	-	-	-
1.2.9.3	BIENES EN COMODATO	-	-	-	-	-	-
2	PASIVO	780,835.09	4,721,949.32	4,990,863.57	4,990,863.57	1,049,749.34	1,049,749.34
2.1	PASIVO CIRCULANTE	580,592.09	4,689,686.12	4,990,863.57	4,990,863.57	881,769.54	881,769.54
2.1.1	CUENTAS POR PAGAR A CORTO PLAZO	580,592.09	4,689,686.12	4,990,863.57	4,990,863.57	881,769.54	881,769.54
2.1.1.1	SERVICIOS PERSONALES POR PAGAR A CORTO PLAZO	21,952.85	2,262,641.75	2,262,641.75	2,262,641.75	21,952.85	21,952.85
2.1.1.2	PROVEEDORES POR PAGAR A CORTO PLAZO	190,121.74	1,606,794.59	1,793,867.17	1,793,867.17	377,194.32	377,194.32
2.1.1.3	CONTRATISTAS POR OBRAS PÚBLICAS POR PAGAR A CORTO PLAZO	-	-	-	-	-	-
2.1.1.4	PARTICIPACIONES Y APORTACIONES POR PAGAR A CORTO PLAZO	-	-	-	-	-	-
2.1.1.5	TRANSFERENCIAS OTORGADAS POR PAGAR A CORTO PLAZO	-	-	-	-	-	-
2.1.1.6	INTERESES, COMISIONES Y OTROS GASTOS DE LA DEUDA PÚBLICA POR PAGAR A CORTO PLAZO	-	-	-	-	-	-
2.1.1.7	RETENCIONES Y CONTRIBUCIONES POR PAGAR A CORTO PLAZO	361,396.45	795,745.78	909,850.65	909,850.65	475,501.32	475,501.32
2.1.1.8	DEVOLUCIONES DE LA LEY DE INGRESOS POR PAGAR A CORTO PLAZO	-	-	-	-	-	-
2.1.1.9	OTRAS CUENTAS POR PAGAR A CORTO PLAZO	7,121.05	24,504.00	24,504.00	24,504.00	7,121.05	7,121.05
2.1.2	DOCUMENTOS POR PAGAR A CORTO PLAZO	-	-	-	-	-	-
2.1.2.1	DOCUMENTOS COMERCIALES POR PAGAR A CORTO PLAZO	-	-	-	-	-	-
2.1.2.2	DOCUMENTOS CON CONTRATISTAS POR OBRAS PÚBLICAS POR PAGAR A CORTO PLAZO	-	-	-	-	-	-
2.1.2.9	OTROS DOCUMENTOS POR PAGAR A CORTO PLAZO	-	-	-	-	-	-
2.1.3	PORCIÓN A CORTO PLAZO DE LA DEUDA PÚBLICA A LARGO PLAZO	-	-	-	-	-	-
2.1.3.1	PORCIÓN A CORTO PLAZO DE LA DEUDA PÚBLICA INTERNA	-	-	-	-	-	-

2.1.3.2	PORCIÓN A CORTO PLAZO DE LA DEUDA PÚBLICA EXTERNA	-	-	-	-
2.1.3.3	PORCIÓN A CORTO PLAZO DE ARRENDAMIENTO FINANCIERO	-	-	-	-
2.1.4	<b>TÍTULOS Y VALORES A CORTO PLAZO</b>	-	-	-	-
2.1.4.1	TÍTULOS Y VALORES DE LA DEUDA PÚBLICA INTERNA A CORTO PLAZO	-	-	-	-
2.1.4.2	TÍTULOS Y VALORES DE LA DEUDA PÚBLICA EXTERNA A CORTO PLAZO	-	-	-	-
2.1.5	<b>PASIVOS DIFERIDOS A CORTO PLAZO</b>	-	-	-	-
2.1.5.1	INGRESOS COBRADOS POR ADELANTADO A CORTO PLAZO	-	-	-	-
2.1.5.2	INTERESES COBRADOS POR ADELANTADO A CORTO PLAZO	-	-	-	-
2.1.5.9	OTROS PASIVOS DIFERIDOS A CORTO PLAZO	-	-	-	-
2.1.6	<b>FONDOS Y BIENES DE TERCEROS EN GARANTÍA Y/O ADMINISTRACIÓN A CORTO PLAZO</b>	-	-	-	-
2.1.6.1	FONDOS EN GARANTÍA A CORTO PLAZO	-	-	-	-
2.1.6.2	FONDOS EN ADMINISTRACIÓN A CORTO PLAZO	-	-	-	-
2.1.6.3	FONDOS CONTINGENTES A CORTO PLAZO	-	-	-	-
2.1.6.4	FONDOS DE FIDEICOMISOS, MANDATOS Y CONTRATOS ANÁLOGOS A CORTO PLAZO	-	-	-	-
2.1.6.5	OTROS FONDOS DE TERCEROS EN GARANTÍA Y/O ADMINISTRACIÓN A CORTO PLAZO	-	-	-	-
2.1.6.6	VALORES Y BIENES EN GARANTÍA A CORTO PLAZO	-	-	-	-
2.1.7	<b>PROVISIONES A CORTO PLAZO</b>	-	-	-	-
2.1.7.1	PROVISIÓN PARA DEMANDAS Y JUICIOS A CORTO PLAZO	-	-	-	-
2.1.7.2	PROVISIÓN PARA CONTINGENCIAS A CORTO PLAZO	-	-	-	-
2.1.7.9	OTRAS PROVISIONES A CORTO PLAZO	-	-	-	-
2.1.9	<b>OTROS PASIVOS A CORTO PLAZO</b>	-	-	-	-
2.1.9.1	INGRESOS POR CLASIFICAR	-	-	-	-
2.1.9.2	RECAUDACIÓN POR PARTICIPAR	-	-	-	-
2.1.9.9	OTROS PASIVOS CIRCULANTES	-	-	-	-
2.2	<b>PASIVO NO CIRCULANTE</b>	200,243.00	32,263.20	167,979.80	-
2.2.1	<b>CUENTAS POR PAGAR A LARGO PLAZO</b>	-	-	-	-
2.2.1.1	PROVEEDORES POR PAGAR A LARGO PLAZO	-	-	-	-
2.2.1.2	CONTRATISTAS POR OBRAS PÚBLICAS POR PAGAR A LARGO PLAZO	-	-	-	-
2.2.2	<b>DOCUMENTOS POR PAGAR A LARGO PLAZO</b>	-	-	-	-
2.2.2.1	DOCUMENTOS COMERCIALES POR PAGAR A LARGO PLAZO	-	-	-	-
2.2.2.2	DOCUMENTOS CON CONTRATISTAS POR OBRAS PÚBLICAS POR PAGAR A LARGO PLAZO	-	-	-	-
2.2.2.9	OTROS DOCUMENTOS POR PAGAR A LARGO PLAZO	-	-	-	-
2.2.3	<b>DEUDA PÚBLICA A LARGO PLAZO</b>	-	-	-	-
2.2.3.1	TÍTULOS Y VALORES DE LA DEUDA PÚBLICA INTERNA A LARGO PLAZO	-	-	-	-
2.2.3.2	TÍTULOS Y VALORES DE LA DEUDA PÚBLICA EXTERNA A LARGO PLAZO	-	-	-	-
2.2.3.3	PRÉSTAMOS DE LA DEUDA PÚBLICA INTERNA POR PAGAR A LARGO PLAZO	-	-	-	-
2.2.3.4	PRÉSTAMOS DE LA DEUDA PÚBLICA EXTERNA POR PAGAR A LARGO PLAZO	-	-	-	-
2.2.3.5	ARRENDAMIENTO FINANCIERO POR PAGAR A LARGO PLAZO	-	-	-	-
2.2.4	<b>PASIVOS DIFERIDOS A LARGO PLAZO</b>	-	-	-	-
2.2.4.1	CRÉDITOS DIFERIDOS A LARGO PLAZO	-	-	-	-
2.2.4.2	INTERESES COBRADOS POR ADELANTADO A LARGO PLAZO	-	-	-	-
2.2.4.9	OTROS PASIVOS DIFERIDOS A LARGO PLAZO	-	-	-	-
2.2.5	<b>FONDOS Y BIENES DE TERCEROS EN GARANTÍA Y/O ADMINISTRACIÓN A LARGO PLAZO</b>	-	-	-	-

2.2.5.1	FONDOS EN GARANTÍA A LARGO PLAZO	-	-	-	-	-	-	-	-
2.2.5.2	FONDOS EN ADMINISTRACIÓN A LARGO PLAZO	-	-	-	-	-	-	-	-
2.2.5.3	FONDOS CONTINGENTES A LARGO PLAZO	-	-	-	-	-	-	-	-
2.2.5.4	FONDOS DE FIDEICOMISOS, MANDATOS Y CONTRATOS ANÁLOGOS A LARGO PLAZO	-	-	-	-	-	-	-	-
2.2.5.5	OTROS FONDOS DE TERCEROS EN GARANTÍA Y/O ADMINISTRACIÓN A LARGO PLAZO	-	-	-	-	-	-	-	-
2.2.5.6	VALORES Y BIENES EN GARANTÍA A LARGO PLAZO	-	-	-	-	-	-	-	-
2.2.6	PROVISIONES A LARGO PLAZO	200,243.00	32,263.20	-	-	-	-	167,979.80	-
2.2.6.1	PROVISIÓN PARA DEMANDAS Y JUICIOS A LARGO PLAZO	-	-	-	-	-	-	-	-
2.2.6.2	PROVISIÓN PARA PENSIONES A LARGO PLAZO	-	-	-	-	-	-	-	-
2.2.6.3	PROVISIÓN PARA CONTINGENCIAS A LARGO PLAZO	-	-	-	-	-	-	-	-
2.2.6.9	OTRAS PROVISIONES A LARGO PLAZO	200,243.00	32,263.20	-	-	-	-	167,979.80	-
3	HACIENDA PÚBLICA/ PATRIMONIO	28,294,220.13	4,623,656.88	-	-	-	-	28,582,990.98	-
3.1	HACIENDA PÚBLICA/PATRIMONIO CONTRIBUIDO	33,447,645.88	-	-	-	-	-	33,447,645.88	-
3.1.1	APORTACIONES	-	-	-	-	-	-	-	-
3.1.2	DONACIONES DE CAPITAL	33,615,473.68	-	-	-	-	-	33,615,473.68	-
3.1.3	ACTUALIZACIÓN DE LA HACIENDA PÚBLICA/PATRIMONIO	-	167,827.80	-	-	-	-	167,827.80	-
3.2	HACIENDA PÚBLICA /PATRIMONIO GENERADO	-	5,153,425.75	-	-	-	-	4,864,654.90	-
3.2.1	RESULTADOS DEL EJERCICIO (AHORRO/ DESAHORRO)	1,230,797.60	4,387,980.88	-	-	-	-	1,755,244.45	-
3.2.2	RESULTADOS DE EJERCICIOS ANTERIORES	-	3,140,848.12	-	-	-	-	3,140,848.12	-
3.2.3	REVALÚOS	-	-	-	-	-	-	-	-
3.2.3.1	REVALÚO DE BIENES INMUEBLES	-	-	-	-	-	-	-	-
3.2.3.2	REVALÚO DE BIENES MUEBLES	-	-	-	-	-	-	-	-
3.2.3.3	REVALÚO DE BIENES INTANGIBLES	-	-	-	-	-	-	-	-
3.2.3.9	OTROS REVALÚOS	-	-	-	-	-	-	-	-
3.2.4	RESERVAS	-	-	-	-	-	-	-	-
3.2.4.1	RESERVAS DE PATRIMONIO	-	-	-	-	-	-	-	-
3.2.4.2	RESERVAS TERRITORIALES	-	-	-	-	-	-	-	-
3.2.4.3	RESERVAS POR CONTINGENCIAS	-	-	-	-	-	-	-	-
3.2.5	RECTIFICACIONES DE RESULTADOS DE EJERCICIOS ANTERIORES	-	235,676.00	-	-	-	-	3,479,051.23	-
3.2.5.1	CAMBIOS EN POLÍTICAS CONTABLES	-	-	-	-	-	-	-	-
3.2.5.2	CAMBIOS POR ERRORES CONTABLES	-	235,676.00	-	-	-	-	3,479,051.23	-
3.3	EXCESO O INSUFICIENCIA EN LA ACTUALIZACIÓN DE LA HACIENDA PÚBLICA/PATRIMONIO	-	-	-	-	-	-	-	-
3.3.1	RESULTADO POR POSICIÓN MONETARIA	-	-	-	-	-	-	-	-
3.3.2	RESULTADO POR TENENCIA DE ACTIVOS NO MONETARIOS	-	-	-	-	-	-	-	-
4	INGRESOS Y OTROS BENEFICIOS	-	4,912,427.73	-	-	-	-	4,912,427.73	-
4.1	INGRESOS DE GESTIÓN	-	1,624,942.00	-	-	-	-	1,624,942.00	-
4.1.1	IMPUESTOS	-	-	-	-	-	-	-	-
4.1.1.1	IMPUESTOS SOBRE LOS INGRESOS	-	-	-	-	-	-	-	-
4.1.1.2	IMPUESTOS SOBRE EL PATRIMONIO	-	-	-	-	-	-	-	-
4.1.1.3	IMPUESTOS SOBRE LA PRODUCCIÓN, EL CONSUMO Y LAS TRANSACCIONES	-	-	-	-	-	-	-	-
4.1.1.4	IMPUESTOS AL COMERCIO EXTERIOR	-	-	-	-	-	-	-	-
4.1.1.5	IMPUESTOS SOBRE NÓMINAS Y ASIMILABLES	-	-	-	-	-	-	-	-
4.1.1.6	IMPUESTOS ECOLÓGICOS	-	-	-	-	-	-	-	-
4.1.1.7	ACCESORIOS DE IMPUESTOS	-	-	-	-	-	-	-	-

4.1.1.8	IMPUESTOS NO COMPRENDIDOS EN LA LEY DE INGRESOS VIGENTE, CAUSADOS EN EJERCICIOS FISCALES ANTERIORES PENDIENTES DE LIQUIDACIÓN O PAGO	-	-	-	-
4.1.1.9	OTROS IMPUESTOS	-	-	-	-
<b>4.1.2</b>	<b>CUOTAS Y APORTACIONES DE SEGURIDAD SOCIAL</b>	-	-	-	-
4.1.2.1	APORTACIONES PARA FONDOS DE VIVIENDA	-	-	-	-
4.1.2.2	CUOTAS PARA EL SEGURO SOCIAL	-	-	-	-
4.1.2.3	CUOTAS DE AHORRO PARA EL RETIRO	-	-	-	-
4.1.2.4	ACCESORIOS DE CUOTAS Y APORTACIONES DE SEGURIDAD SOCIAL	-	-	-	-
4.1.2.9	OTRAS CUOTAS Y APORTACIONES PARA LA SEGURIDAD SOCIAL	-	-	-	-
<b>4.1.3</b>	<b>CONTRIBUCIONES DE MEJORAS</b>	-	-	-	-
4.1.3.1	CONTRIBUCIONES DE MEJORAS POR OBRAS PÚBLICAS	-	-	-	-
4.1.3.2	CONTRIBUCIONES DE MEJORAS NO COMPRENDIDAS EN LA LEY DE INGRESOS VIGENTE, CAUSADAS EN EJERCICIOS FISCALES ANTERIORES PENDIENTES DE LIQUIDACIÓN O PAGO	-	-	-	-
<b>4.1.4</b>	<b>DERECHOS</b>	-	-	-	-
4.1.4.1	DERECHOS POR EL USO, GOCE, APROVECHAMIENTO O EXPLOTACIÓN DE BIENES DE DOMINIO PÚBLICO	-	-	-	-
4.1.4.2	DERECHOS A LOS HIDROCARBUROS	-	-	-	-
4.1.4.3	DERECHOS POR PRESTACIÓN DE SERVICIOS	-	-	-	-
4.1.4.4	ACCESORIOS DE DERECHOS	-	-	-	-
4.1.4.5	DERECHOS NO COMPRENDIDOS EN LA LEY DE INGRESOS VIGENTE, CAUSADOS EN EJERCICIOS FISCALES ANTERIORES PENDIENTES DE LIQUIDACIÓN O PAGO	-	-	-	-
4.1.4.9	OTROS DERECHOS	-	-	-	-
<b>4.1.5</b>	<b>PRODUCTOS DE TIPO CORRIENTE</b>	-	-	-	-
4.1.5.1	PRODUCTOS DERIVADOS DEL USO Y APROVECHAMIENTO DE BIENES NO SUJETOS A RÉGIMEN DE DOMINIO PÚBLICO	-	-	-	-
4.1.5.2	ENAJENACIÓN DE BIENES MUEBLES NO SUJETOS A SER INVENTARIADOS	-	-	-	-
4.1.5.3	ACCESORIOS DE PRODUCTOS	-	-	-	-
4.1.5.4	PRODUCTOS NO COMPRENDIDOS EN LA LEY DE INGRESOS VIGENTE, CAUSADOS EN EJERCICIOS FISCALES ANTERIORES PENDIENTES DE LIQUIDACIÓN O PAGO	-	-	-	-
4.1.5.9	OTROS PRODUCTOS QUE GENERAN INGRESOS CORRIENTES	-	-	-	-
<b>4.1.6</b>	<b>APROVECHAMIENTOS DE TIPO CORRIENTE</b>	-	-	-	-
4.1.6.1	INCENTIVOS DERIVADOS DE LA COLABORACIÓN FISCAL (DEROGADA)	-	-	-	-
4.1.6.2	MULTAS	-	-	-	-
4.1.6.3	INDEMNIZACIONES	-	-	-	-
4.1.6.4	REINTEGROS	-	-	-	-
4.1.6.5	APROVECHAMIENTOS PROVENIENTES DE OBRAS PÚBLICAS	-	-	-	-
4.1.6.6	APROVECHAMIENTOS POR PARTICIPACIONES DERIVADAS DE LA APLICACIÓN DE LEYES	-	-	-	-
4.1.6.7	APROVECHAMIENTOS POR APORTACIONES Y COOPERACIONES	-	-	-	-
4.1.6.8	ACCESORIOS DE APROVECHAMIENTOS	-	-	-	-
4.1.6.9	OTROS APROVECHAMIENTOS	-	-	-	-
<b>4.1.7</b>	<b>INGRESOS POR VENTA DE BIENES Y SERVICIOS</b>	-	1,624,942.00	1,624,942.00	-
4.1.7.1	INGRESOS POR VENTA DE MERCANCÍAS	-	-	-	-
4.1.7.2	INGRESOS POR VENTA DE BIENES Y SERVICIOS PRODUCIDOS EN ESTABLECIMIENTOS DEL GOBIERNO	-	-	-	-
4.1.7.3	INGRESOS POR VENTA DE BIENES Y SERVICIOS DE ORGANISMOS DESCENTRALIZADOS	-	1,624,942.00	1,624,942.00	-

4.1.7.4	INGRESOS DE OPERACIÓN DE ENTIDADES PARAESTATALES EMPRESARIALES Y NO FINANCIERAS	-	-	-	-
4.1.7.5	INGRESOS POR VENTA DE BIENES Y PRESTACIÓN DE SERVICIOS DE ENTIDADES PARAESTATALES EMPRESARIALES FINANCIERAS MONETARIAS CON PARTICIPACIÓN ESTATAL MAYORITARIA	-	-	-	-
4.1.7.6	INGRESOS POR VENTA DE BIENES Y PRESTACIÓN DE SERVICIOS DE ENTIDADES PARAESTATALES EMPRESARIALES FINANCIERAS NO MONETARIAS CON PARTICIPACIÓN ESTATAL MAYORITARIA	-	-	-	-
4.1.7.7	INGRESOS POR VENTA DE BIENES Y PRESTACIÓN DE SERVICIOS DE FIDEICOMISOS FINANCIEROS PÚBLICOS CON PARTICIPACIÓN ESTATAL MAYORITARIA	-	-	-	-
4.1.7.8	INGRESOS POR VENTA DE BIENES Y PRESTACIÓN DE SERVICIOS DE LOS PODERES LEGISLATIVO Y JUDICIAL, Y DE LOS ÓRGANOS AUTÓNOMOS	-	-	-	-
4.1.9	<b>INGRESOS NO COMPRENDIDOS EN LAS FRACCIONES DE LA LEY DE INGRESOS CAUSADOS EN EJERCICIOS FISCALES ANTERIORES PENDIENTES DE LIQUIDACIÓN O PAGO</b>	-	-	-	-
4.1.9.1	IMPUESTOS NO COMPRENDIDOS EN LAS FRACCIONES DE LA LEY DE INGRESOS CAUSADOS EN EJERCICIOS FISCALES ANTERIORES PENDIENTES DE LIQUIDACIÓN O PAGO	-	-	-	-
4.1.9.2	CONTRIBUCIONES DE MEJORAS, DERECHOS, PRODUCTOS Y APROVECHAMIENTOS NO COMPRENDIDOS EN LAS FRACCIONES DE LA LEY DE INGRESOS CAUSADOS EN EJERCICIOS FISCALES ANTERIORES PENDIENTES DE LIQUIDACIÓN O PAGO	-	-	-	-
4.2	<b>PARTICIPACIONES, APORTACIONES, TRANSFERENCIAS, ASIGNACIONES, SUBSIDIOS Y OTRAS AYUDAS</b>	-	3,276,177.00	3,276,177.00	-
4.2.1	<b>PARTICIPACIONES Y APORTACIONES</b>	-	3,276,177.00	3,276,177.00	-
4.2.1.1	PARTICIPACIONES	-	-	-	-
4.2.1.2	APORTACIONES	-	-	-	-
4.2.1.3	CONVENIOS	-	3,276,177.00	3,276,177.00	-
4.2.1.4	INCENTIVOS DERIVADOS DE LA COLABORACIÓN FISCAL	-	-	-	-
4.2.1.5	FONDOS DISTINTOS DE APORTACIONES	-	-	-	-
4.2.2	<b>TRANSFERENCIAS, ASIGNACIONES, SUBSIDIOS Y OTRAS AYUDAS</b>	-	-	-	-
4.2.2.1	TRANSFERENCIAS INTERNAS Y ASIGNACIONES DEL SECTOR PÚBLICO	-	-	-	-
4.2.2.2	TRANSFERENCIAS DEL SECTOR PÚBLICO	-	-	-	-
4.2.2.3	SUBSIDIOS Y SUBVENCIONES	-	-	-	-
4.2.2.4	AYUDAS SOCIALES	-	-	-	-
4.2.2.5	PENSIONES Y JUBILACIONES	-	-	-	-
4.2.2.6	TRANSFERENCIAS DEL EXTERIOR	-	-	-	-
4.2.2.7	TRANSFERENCIAS DEL FONDO MEXICANO DEL PETRÓLEO PARA LA ESTABILIZACIÓN Y EL DESARROLLO	-	-	-	-
4.3	<b>OTROS INGRESOS Y BENEFICIOS</b>	-	11,308.73	11,308.73	-
4.3.1	<b>INGRESOS FINANCIEROS</b>	-	11,308.73	11,308.73	-
4.3.1.1	INTERESES GANADOS DE VALORES, CRÉDITOS, BONOS Y OTROS.	-	-	-	-
4.3.1.9	OTROS INGRESOS FINANCIEROS	-	11,308.73	11,308.73	-
4.3.2	<b>INCREMENTO POR VARIACIÓN DE INVENTARIOS</b>	-	-	-	-
4.3.2.1	INCREMENTO POR VARIACIÓN DE INVENTARIOS DE MERCANCIAS PARA VENTA	-	-	-	-
4.3.2.2	INCREMENTO POR VARIACIÓN DE INVENTARIOS DE MERCANCIAS TERMINADAS	-	-	-	-
4.3.2.3	INCREMENTO POR VARIACIÓN DE INVENTARIOS DE MERCANCIAS EN PROCESO DE ELABORACIÓN	-	-	-	-
4.3.2.4	INCREMENTO POR VARIACIÓN DE INVENTARIOS DE MATERIAS PRIMAS, MATERIALES Y SUMINISTROS PARA PRODUCCIÓN	-	-	-	-



4.3.2.5	INCREMENTO POR VARIACIÓN DE ALMACÉN DE MATERIAS PRIMAS, MATERIALES Y SUMINISTROS DE CONSUMO	-	-	-	-	-
4.3.3	DISMINUCIÓN DEL EXCESO DE ESTIMACIONES POR PÉRDIDA O DETERIORO U OBSOLESCENCIA	-	-	-	-	-
4.3.3.1	DISMINUCIÓN DEL EXCESO DE ESTIMACIONES POR PÉRDIDA O DETERIORO U OBSOLESCENCIA	-	-	-	-	-
4.3.4	DISMINUCIÓN DEL EXCESO DE PROVISIONES	-	-	-	-	-
4.3.4.1	DISMINUCIÓN DEL EXCESO EN PROVISIONES	-	-	-	-	-
4.3.9	OTROS INGRESOS Y BENEFICIOS VARIOS	-	-	-	-	-
4.3.9.1	OTROS INGRESOS DE EJERCICIOS ANTERIORES	-	-	-	-	-
4.3.9.2	BONIFICACIONES Y DESCUENTOS OBTENIDOS	-	-	-	-	-
4.3.9.3	DIFERENCIAS POR TIPO DE CAMBIO A FAVOR EN EFECTIVO Y EQUIVALENTES	-	-	-	-	-
4.3.9.4	DIFERENCIAS DE COTIZACIONES A FAVOR EN VALORES NEGOCIABLES	-	-	-	-	-
4.3.9.5	RESULTADO POR POSICIÓN MONETARIA	-	-	-	-	-
4.3.9.6	UTILIDADES POR PARTICIPACIÓN PATRIMONIAL	-	-	-	-	-
4397	DIFERENCIAS POR REESTRUCTURACIÓN DE DEUDA PÚBLICA A FAVOR	-	-	-	-	-
4.3.9.9	OTROS INGRESOS Y BENEFICIOS VARIOS	-	-	-	-	-
5	GASTOS Y OTRAS PERDIDAS	-	-	-	-	-
5.1	GASTOS DE FUNCIONAMIENTO	-	4,387,980.88	-	4,387,980.88	-
5.1.1	SERVICIOS PERSONALES	-	4,387,980.88	-	4,387,980.88	-
5.1.1.1	REMUNERACIONES AL PERSONAL DE CARÁCTER PERMANENTE	-	2,935,337.58	-	2,935,337.58	-
5.1.1.2	REMUNERACIONES AL PERSONAL DE CARÁCTER TRANSITORIO	-	2,060,214.67	-	2,060,214.67	-
5.1.1.3	REMUNERACIONES ADICIONALES Y ESPECIALES	-	-	-	-	-
5.1.1.4	SEGURIDAD SOCIAL	-	212,374.26	-	212,374.26	-
5.1.1.5	OTRAS PRESTACIONES SOCIALES Y ECONÓMICAS	-	479,591.24	-	479,591.24	-
5.1.1.6	PAGO DE ESTÍMULOS A SERVIDORES PÚBLICOS	-	179,371.11	-	179,371.11	-
5.1.2	MATERIALES Y SUMINISTROS	-	3,786.30	-	3,786.30	-
5.1.2.1	MATERIALES DE ADMINISTRACIÓN, EMISIÓN DE DOCUMENTOS Y ARTÍCULOS OFICIALES	-	99,404.03	-	99,404.03	-
5.1.2.2	ALIMENTOS Y UTENSILIOS	-	42,620.99	-	42,620.99	-
5.1.2.3	MATERIAS PRIMAS Y MATERIALES DE PRODUCCIÓN Y COMERCIALIZACIÓN	-	7,081.00	-	7,081.00	-
5.1.2.4	MATERIALES Y ARTÍCULOS DE CONSTRUCCIÓN Y DE REPARACIÓN	-	-	-	-	-
5.1.2.5	PRODUCTOS QUÍMICOS, FARMACÉUTICOS Y DE LABORATORIO	-	11,631.78	-	11,631.78	-
5.1.2.6	COMBUSTIBLES, LUBRICANTES Y ADITIVOS	-	4,466.00	-	4,466.00	-
5.1.2.7	VESTUARIO, BLANCOS, PRENDAS DE PROTECCIÓN Y ARTÍCULOS DEPORTIVOS	-	31,750.00	-	31,750.00	-
5.1.2.8	MATERIALES Y SUMINISTROS PARA SEGURIDAD	-	-	-	-	-
5.1.2.9	HERRAMIENTAS, REFACCIONES Y ACCESORIOS MENORES	-	-	-	-	-
5.1.3	SERVICIOS GENERALES	-	1,854.26	-	1,854.26	-
5.1.3.1	SERVICIOS BÁSICOS	-	1,353,239.27	-	1,353,239.27	-
5.1.3.2	SERVICIOS DE ARRENDAMIENTO	-	238,324.94	-	238,324.94	-
5.1.3.3	SERVICIOS PROFESIONALES, CIENTÍFICOS Y TÉCNICOS Y OTROS SERVICIOS	-	29,232.00	-	29,232.00	-
5.1.3.4	SERVICIOS FINANCIEROS, BANCARIOS Y COMERCIALES	-	640,827.32	-	640,827.32	-
5.1.3.5	SERVICIOS DE INSTALACIÓN, REPARACIÓN, MANTENIMIENTO Y CONSERVACIÓN	-	10,793.80	-	10,793.80	-
5.1.3.6	SERVICIOS DE COMUNICACIÓN SOCIAL Y PUBLICIDAD	-	286,383.56	-	286,383.56	-
5.1.3.7	SERVICIOS DE TRASLADO Y VIÁTICOS	-	1,450.00	-	1,450.00	-
5.1.3.8	SERVICIOS OFICIALES	-	20,136.02	-	20,136.02	-

5.1.3.9	OTROS SERVICIOS GENERALES	-	126,091.63	126,091.63	-
5.2	TRANSFERENCIAS, ASIGNACIONES, SUBSIDIOS Y OTRAS AYUDAS	-	-	-	-
5.2.1	TRANSFERENCIAS INTERNAS Y ASIGNACIONES AL SECTOR PÚBLICO	-	-	-	-
5.2.1.1	ASIGNACIONES AL SECTOR PÚBLICO	-	-	-	-
5.2.1.2	TRANSFERENCIAS INTERNAS AL SECTOR PÚBLICO	-	-	-	-
5.2.2	TRANSFERENCIAS AL RESTO DEL SECTOR PÚBLICO	-	-	-	-
5.2.2.1	TRANSFERENCIAS A ENTIDADES PARAESTATALES	-	-	-	-
5.2.2.2	TRANSFERENCIAS A ENTIDADES FEDERATIVAS Y MUNICIPIOS	-	-	-	-
5.2.3	SUBSIDIOS Y SUBVENCIONES	-	-	-	-
5.2.3.1	SUBSIDIOS	-	-	-	-
5.2.3.2	SUBVENCIONES	-	-	-	-
5.2.4	AYUDAS SOCIALES	-	-	-	-
5.2.4.1	AYUDAS SOCIALES A PERSONAS	-	-	-	-
5.2.4.2	BECAS	-	-	-	-
5.2.4.3	AYUDAS SOCIALES A INSTITUCIONES	-	-	-	-
5.2.4.4	AYUDAS SOCIALES POR DESASTRES NATURALES Y OTROS SINIESTROS	-	-	-	-
5.2.5	PENSIONES Y JUBILACIONES	-	-	-	-
5.2.5.1	PENSIONES	-	-	-	-
5.2.5.2	JUBILACIONES	-	-	-	-
5.2.5.9	OTRAS PENSIONES Y JUBILACIONES	-	-	-	-
5.2.6	TRANSFERENCIAS A FIDEICOMISOS, MANDATOS Y CONTRATOS ANÁLOGOS	-	-	-	-
5.2.6.1	TRANSFERENCIAS A FIDEICOMISOS, MANDATOS Y CONTRATOS ANÁLOGOS AL GOBIERNO PARAESTATALES	-	-	-	-
5.2.6.2	TRANSFERENCIAS A FIDEICOMISOS, MANDATOS Y CONTRATOS ANÁLOGOS A ENTIDADES PARAESTATALES	-	-	-	-
5.2.7	TRANSFERENCIAS A LA SEGURIDAD SOCIAL	-	-	-	-
5.2.7.1	TRANSFERENCIAS POR OBLIGACIONES DE LEY	-	-	-	-
5.2.8	DONATIVOS	-	-	-	-
5.2.8.1	DONATIVOS A INSTITUCIONES SIN FINES DE LUCRO	-	-	-	-
5.2.8.2	DONATIVOS A ENTIDADES FEDERATIVAS Y MUNICIPIOS	-	-	-	-
5.2.8.3	DONATIVOS A FIDEICOMISO, MANDATOS Y CONTRATOS ANÁLOGOS PRIVADOS	-	-	-	-
5.2.8.4	DONATIVOS A FIDEICOMISO, MANDATOS Y CONTRATOS ANÁLOGOS ESTATALES	-	-	-	-
5.2.8.5	DONATIVOS INTERNACIONALES	-	-	-	-
5.2.9	TRANSFERENCIAS AL EXTERIOR	-	-	-	-
5.2.9.1	TRANSFERENCIAS AL EXTERIOR A GOBIERNOS EXTRANJEROS Y ORGANISMOS INTERNACIONALES	-	-	-	-
5.2.9.2	TRANSFERENCIAS AL SECTOR PRIVADO EXTERNO	-	-	-	-
5.3	PARTICIPACIONES Y APORTACIONES	-	-	-	-
5.3.1	PARTICIPACIONES	-	-	-	-
5.3.1.1	PARTICIPACIONES DE LA FEDERACIÓN A ENTIDADES FEDERATIVAS Y MUNICIPIOS	-	-	-	-
5.3.1.2	PARTICIPACIONES DE LAS ENTIDADES FEDERATIVAS A LOS MUNICIPIOS	-	-	-	-
5.3.2	APORTACIONES	-	-	-	-
5.3.2.1	APORTACIONES DE LA FEDERACIÓN A ENTIDADES FEDERATIVAS Y MUNICIPIOS	-	-	-	-
5.3.2.2	APORTACIONES DE LAS ENTIDADES FEDERATIVAS A LOS MUNICIPIOS	-	-	-	-
5.3.3	CONVENIOS	-	-	-	-

5.3.3.1	CONVENIOS DE REASIGNACIÓN	-	-	-	-
5.3.3.2	CONVENIOS DE DESCENTRALIZACIÓN Y OTROS	-	-	-	-
5.4	INTERESES, COMISIONES Y OTROS GASTOS DE LA DEUDA PÚBLICA	-	-	-	-
5.4.1	INTERESES DE LA DEUDA PÚBLICA	-	-	-	-
5.4.1.1	INTERESES DE LA DEUDA PÚBLICA INTERNA	-	-	-	-
5.4.1.2	INTERESES DE LA DEUDA PÚBLICA EXTERNA	-	-	-	-
5.4.2	COMISIONES DE LA DEUDA PÚBLICA	-	-	-	-
5.4.2.1	COMISIONES DE LA DEUDA PÚBLICA INTERNA	-	-	-	-
5.4.2.2	COMISIONES DE LA DEUDA PÚBLICA EXTERNA	-	-	-	-
5.4.3	GASTOS DE LA DEUDA PÚBLICA	-	-	-	-
5.4.3.1	GASTOS DE LA DEUDA PÚBLICA INTERNA	-	-	-	-
5.4.3.2	GASTOS DE LA DEUDA PÚBLICA EXTERNA	-	-	-	-
5.4.4	COSTO POR COBERTURAS	-	-	-	-
5.4.4.1	COSTO POR COBERTURAS	-	-	-	-
5.4.5	APOYOS FINANCIEROS	-	-	-	-
5.4.5.1	APOYOS FINANCIEROS A INTERMEDIARIOS	-	-	-	-
5.4.5.2	APOYO FINANCIEROS A AHORRADORES Y DEUDORES DEL SISTEMA FINANCIERO NACIONAL	-	-	-	-
5.5	OTROS GASTOS Y PERDIDAS EXTRAORDINARIAS	-	-	-	-
5.5.1	ESTIMACIONES, DEPRECIACIONES, DETERIORS, OBSOLESCENCIA Y AMORTIZACIONES	-	-	-	-
5.5.1.1	ESTIMACIONES POR PÉRDIDA O DETERIORO DE ACTIVOS CIRCULANTES	-	-	-	-
5.5.1.2	ESTIMACIONES POR PÉRDIDA O DETERIORO DE ACTIVO NO CIRCULANTE	-	-	-	-
5.5.1.3	DEPRECIACIÓN DE BIENES INMUEBLES	-	-	-	-
5.5.1.4	DEPRECIACIÓN DE INFRAESTRUCTURA	-	-	-	-
5.5.1.5	DEPRECIACIÓN DE BIENES MUEBLES	-	-	-	-
5.5.1.6	DETERIORO DE LOS ACTIVOS BIOLÓGICOS	-	-	-	-
5.5.1.7	AMORTIZACIÓN DE ACTIVOS INTANGIBLES	-	-	-	-
5.5.1.8	DISMINUCIÓN DE BIENES POR PÉRDIDA, OBSOLESCENCIA Y DETERIORO	-	-	-	-
5.5.2	PROVISIONES	-	-	-	-
5.5.2.1	PROVISIONES DE PASIVOS A CORTO PLAZO	-	-	-	-
5.5.2.2	PROVISIONES DE PASIVOS A LARGO PLAZO	-	-	-	-
5.5.3	DISMINUCIÓN DE INVENTARIOS	-	-	-	-
5.5.3.1	DISMINUCIÓN DE INVENTARIOS DE MERCANCIAS PARA VENTA	-	-	-	-
5.5.3.2	DISMINUCIÓN DE INVENTARIOS DE MERCANCIAS TERMINADAS	-	-	-	-
5.5.3.3	DISMINUCIÓN DE INVENTARIOS DE MERCANCIAS EN PROCESO DE ELABORACIÓN	-	-	-	-
5.5.3.4	DISMINUCIÓN DE INVENTARIOS DE MATERIAS PRIMAS, MATERIALES Y SUMINISTROS PARA PRODUCCIÓN	-	-	-	-
5.5.3.5	DISMINUCIÓN DE ALMACÉN DE MATERIALES Y SUMINISTROS DE CONSUMO	-	-	-	-
5.5.4	AUMENTO POR INSUFICIENCIA DE ESTIMACIONES POR PÉRDIDA O DETERIORO U OBSOLESCENCIA	-	-	-	-
5.5.4.1	AUMENTO POR INSUFICIENCIA DE ESTIMACIONES POR PÉRDIDA O DETERIORO U OBSOLESCENCIA	-	-	-	-
5.5.5	AUMENTO POR INSUFICIENCIA DE PROVISIONES	-	-	-	-
5.5.5.1	AUMENTO POR INSUFICIENCIA DE PROVISIONES	-	-	-	-
5.5.9	OTROS GASTOS	-	-	-	-

5.5.9.1	GASTOS DE EJERCICIOS ANTERIORES	-	-	-	-	-
5.5.9.2	PÉRDIDAS POR RESPONSABILIDADES	-	-	-	-	-
5.5.9.3	BONIFICACIONES Y DESCUENTOS OTORGADOS	-	-	-	-	-
5.5.9.4	DIFERENCIAS POR TIPO DE CAMBIO NEGATIVAS EN EFECTIVO Y EQUIVALENTES	-	-	-	-	-
5.5.9.5	DIFERENCIAS DE COTIZACIONES NEGATIVAS EN VALORES NEGOCIABLES	-	-	-	-	-
5.5.9.6	RESULTADO POR POSICIÓN MONETARIA	-	-	-	-	-
5.5.9.7	PÉRDIDAS POR PARTICIPACIÓN PATRIMONIAL	-	-	-	-	-
5.5.9.8	DIFERENCIAS POR REESTRUCTURACIÓN DE DEUDA PÚBLICA NEGATIVAS	-	-	-	-	-
5.5.9.9	OTROS GASTOS VARIOS	-	-	-	-	-
<b>5.6</b>	<b>INVERSIÓN PÚBLICA</b>	-	-	-	-	-
<b>5.6.1</b>	<b>INVERSIÓN PÚBLICA NO CAPITALIZABLE</b>	-	-	-	-	-
5.6.1.1	CONSTRUCCIÓN EN BIENES NO CAPITALIZABLE	-	-	-	-	-
<b>7</b>	<b>CUENTAS DE ORDEN CONTABLES</b>	-	-	-	-	-
<b>7.1</b>	<b>VALORES</b>	-	-	-	-	-
7.1.1	VALORES EN CUSTODIA	-	-	-	-	-
7.1.2	CUSTODIA DE VALORES	-	-	-	-	-
7.1.3	INSTRUMENTOS DE CRÉDITO PRESTADOS A FORMADORES DE MERCADO	-	-	-	-	-
7.1.4	PRÉSTAMO DE INSTRUMENTOS DE CRÉDITO A FORMADORES DE MERCADO Y SU GARANTÍA	-	-	-	-	-
7.1.5	INSTRUMENTOS DE CRÉDITO RECIBIDOS EN GARANTÍA DE LOS FORMADORES DE MERCADO	-	-	-	-	-
7.1.6	GARANTÍA DE CRÉDITOS RECIBIDOS DE LOS FORMADORES DE MERCADO	-	-	-	-	-
<b>7.2</b>	<b>EMISION DE OBLIGACIONES</b>	-	-	-	-	-
7.2.1	AUTORIZACIÓN PARA LA EMISIÓN DE BONOS, TÍTULOS Y VALORES DE LA DEUDA PÚBLICA INTERNA	-	-	-	-	-
7.2.2	AUTORIZACIÓN PARA LA EMISIÓN DE BONOS, TÍTULOS Y VALORES DE LA DEUDA PÚBLICA EXTERNA	-	-	-	-	-
7.2.3	EMISIONES AUTORIZADAS DE LA DEUDA PÚBLICA INTERNA Y EXTERNA	-	-	-	-	-
7.2.4	SUSCRIPCIÓN DE CONTRATOS DE PRÉSTAMOS Y OTRAS OBLIGACIONES DE LA DEUDA PÚBLICA INTERNA	-	-	-	-	-
7.2.5	SUSCRIPCIÓN DE CONTRATOS DE PRÉSTAMOS Y OTRAS OBLIGACIONES DE LA DEUDA PÚBLICA EXTERNA	-	-	-	-	-
7.2.6	CONTRATOS DE PRÉSTAMOS Y OTRAS OBLIGACIONES DE LA DEUDA PÚBLICA INTERNA Y EXTERNA	-	-	-	-	-
<b>7.3</b>	<b>AVALES Y GARANTIAS</b>	-	-	-	-	-
7.3.1	AVALES AUTORIZADOS	-	-	-	-	-
7.3.2	AVALES FIRMADOS	-	-	-	-	-
7.3.3	FIANZAS Y GARANTÍAS RECIBIDAS POR DEUDAS A COBRAR	-	-	-	-	-
7.3.4	FIANZAS Y GARANTÍAS RECIBIDAS	-	-	-	-	-
7.3.5	FIANZAS OTORGADAS PARA RESPALDAR OBLIGACIONES NO FISCALES DEL GOBIERNO	-	-	-	-	-
7.3.6	FIANZAS OTORGADAS DEL GOBIERNO PARA RESPALDAR OBLIGACIONES NO FISCALES	-	-	-	-	-
<b>7.4</b>	<b>JUICIOS</b>	-	-	-	-	-
7.4.1	DEMANDAS JUDICIAL EN PROCESO DE RESOLUCIÓN	-	-	-	-	-
7.4.2	RESOLUCIÓN DE DEMANDAS EN PROCESO JUDICIAL	-	-	-	-	-
<b>7.5</b>	<b>INVERSION MEDIANTE PROYECTOS PARA PRESTACION DE SERVICIOS (PPS) Y SIMILARES</b>	-	-	-	-	-

7.5.1	CONTRATOS PARA INVERSIÓN MEDIANTE PROYECTOS PARA PRESTACIÓN DE SERVICIOS (PPS) Y SIMILARES	-	-	-	-
7.5.2	INVERSIÓN PÚBLICA CONTRATADA MEDIANTE PROYECTOS PARA PRESTACIÓN DE SERVICIOS (PPS) Y SIMILARES	-	-	-	-
7.6	BIENES EN CONCESIONADOS O EN COMODATO	-	-	-	-
7.6.1	BIENES BAJO CONTRATO EN CONCESIÓN	-	-	-	-
7.6.2	CONTRATO DE CONCESIÓN POR BIENES	-	-	-	-
7.6.3	BIENES BAJO CONTRATO EN COMODATO	-	-	-	-
7.6.4	CONTRATO DE COMODATO POR BIENES	-	-	-	-
8	CUENTAS DE ORDEN PRESUPUESTARIAS	-	-	-	-
8.1	LEY DE INGRESOS	-	64,847,721.53	64,847,721.53	-
8.1.1	LEY DE INGRESOS ESTIMADA	17,471,856.00	-	-	17,471,856.00
8.1.2	LEY DE INGRESOS POR EJECUTAR	10,052,683.00	4,901,119.00	-	5,151,564.00
8.1.3	MODIFICACIONES A LA LEY DE INGRESOS ESTIMADA	-	-	-	-
8.1.4	LEY DE INGRESOS DEVENGADA	-	4,901,119.00	4,901,119.00	-
8.1.5	LEY DE INGRESOS RECAUDADA	7,419,173.00	-	4,901,119.00	12,320,292.00
8.2	PRESUPUESTO DE EGRESOS	-	55,045,483.53	55,045,483.53	-
8.2.1	PRESUPUESTO DE EGRESOS APROBADO	17,471,856.00	-	-	17,471,856.00
8.2.2	PRESUPUESTO DE EGRESOS POR EJERCER	13,302,249.87	19,448,686.51	21,421,264.83	11,329,671.55
8.2.3	MODIFICACIONES AL PRESUPUESTO DE EGRESOS APROBADO	2,092,814.48	16,630,888.67	19,448,686.51	4,910,612.32
8.2.4	PRESUPUESTO DE EGRESOS COMPROMETIDO	-	4,790,376.16	4,790,376.16	-
8.2.5	PRESUPUESTO DE EGRESOS DEVENGADO	-	4,790,376.16	4,790,376.16	-
8.2.6	PRESUPUESTO DE EGRESOS EJERCIDO	99,233.63	4,790,376.16	4,594,779.87	294,829.92
8.2.7	PRESUPUESTO DE EGRESOS PAGADO	6,163,186.98	4,594,779.87	-	10,757,966.85

**Nota de Gestión Administrativa 17**

"Bajo protesta de decir verdad declaramos que los Estados Financieros y sus notas, son razonablemente correctos y son responsabilidad del emisor"

Realizó



**C.P. FERNANDO MARTÍNEZ LEÑOS**  
Director de Administración y Finanzas

Autorizó



**DR. INDALECIO MEDINA HERNÁNDEZ**  
Rector

## UNIVERSIDAD POLITÉCNICA DE LA REGIÓN LAGUNA

Balanza de Comprobación

Del 01 de enero al 30 de septiembre de 2020

CÓDIGO	CUENTA CONTABLE	SALDO INICIAL	CARGOS	ABONOS	SALDO FINAL
<b>1</b>	<b>ACTIVO</b>				
1.1	ACTIVO CIRCULANTE	28,216,154.19	33,110,763.47	31,694,177.34	29,632,740.32
1.1.1	EFFECTIVO Y EQUIVALENTES	2,252,007.58	32,681,014.93	31,668,177.34	3,264,845.17
1.1.1.1	EFFECTIVO	1,534,475.45	20,227,965.42	19,011,802.63	2,750,638.24
1.1.1.2	BANCOS/TESORERÍA	9,000.00	-	-	9,000.00
1.1.1.3	BANCOS/DEPENDENCIAS Y OTROS	755,332.99	17,978,335.32	17,152,549.13	1,581,119.18
1.1.1.4	INVERSIONES TEMPORALES (HASTA 3 MESES)	-	-	-	-
1.1.1.5	FONDOS CON AFECTACIÓN ESPECÍFICA	676,260.46	2,234,390.10	1,842,293.50	1,068,357.06
1.1.1.6	DEPÓSITOS DE FONDOS DE TERCEROS EN GARANTÍA Y/O ADMINISTRACIÓN	-	-	-	-
1.1.1.9	OTROS EFECTIVOS Y EQUIVALENTES	91,812.00	-	-	91,812.00
1.1.2	DERECHOS A RECIBIR EFECTIVO O EQUIVALENTES	2,070.00	15,240.00	16,960.00	350.00
1.1.2.1	INVERSIONES FINANCIERAS DE CORTO PLAZO	612,341.13	12,453,049.51	12,651,183.71	414,206.93
1.1.2.2	CUENTAS POR COBRAR A CORTO PLAZO	-	-	-	-
1.1.2.3	DEUDORES DIVERSOS POR COBRAR A CORTO PLAZO	612,341.28	12,357,523.56	12,564,508.56	405,356.28
1.1.2.4	INGRESOS POR RECUPERAR A CORTO PLAZO	0.15	94,335.95	85,485.15	8,850.65
1.1.2.5	DEUDORES POR ANTICIPOS DE LA TESORERÍA A CORTO PLAZO	-	1,190.00	1,190.00	-
1.1.2.6	PRÉSTAMOS OTORGADOS A CORTO PLAZO	-	-	-	-
1.1.2.9	OTROS DERECHOS A RECIBIR EFECTIVO O EQUIVALENTES A CORTO PLAZO	-	-	-	-
1.1.3	DERECHOS A RECIBIR BIENES O SERVICIOS	-	-	-	-
1.1.3.1	ANTICIPO A PROVEEDORES POR ADQUISICIÓN DE BIENES Y PRESTACIÓN DE SERVICIOS A CORTO PLAZO	105,191.00	-	5,191.00	100,000.00
1.1.3.2	ANTICIPO A PROVEEDORES POR ADQUISICIÓN DE BIENES INMUEBLES Y MUEBLES A CORTO PLAZO	105,191.00	-	5,191.00	100,000.00
1.1.3.3	ANTICIPO A PROVEEDORES POR ADQUISICIÓN DE BIENES INTANGIBLES A CORTO PLAZO	-	-	-	-
1.1.3.4	ANTICIPO A CONTRATISTAS POR OBRAS PÚBLICAS A CORTO PLAZO	-	-	-	-
1.1.3.9	OTROS DERECHOS A RECIBIR BIENES O SERVICIOS A CORTO PLAZO	-	-	-	-
1.1.4	INVENTARIOS	-	-	-	-
1.1.4.1	INVENTARIO DE MERCANCIAS PARA VENTA	-	-	-	-
1.1.4.2	INVENTARIO DE MERCANCIAS TERMINADAS	-	-	-	-
1.1.4.3	INVENTARIO DE MERCANCIAS EN PROCESO DE ELABORACIÓN	-	-	-	-
1.1.4.4	INVENTARIO DE MATERIAS PRIMAS, MATERIALES Y SUMINISTROS PARA PRODUCCIÓN	-	-	-	-
1.1.4.5	BIENES EN TRÁNSITO	-	-	-	-
1.1.5	ALMACENES	-	-	-	-
1.1.5.1	ALMACÉN DE MATERIALES Y SUMINISTROS DE CONSUMO	-	-	-	-

<b>1.1.6</b>	<b>ESTIMACIÓN POR PÉRDIDA O DETERIORO DE ACTIVOS CIRCULANTES</b>							
1.1.6.1	ESTIMACIONES PARA CUENTAS INCOBRABLES POR DERECHOS A RECIBIR EFECTIVO O EQUIVALENTES	-	-	-	-	-	-	-
1.1.6.2	ESTIMACIÓN POR DETERIORO DE INVENTARIOS	-	-	-	-	-	-	-
<b>1.1.9</b>	<b>OTROS ACTIVOS CIRCULANTES</b>							
1.1.9.1	VALORES EN GARANTÍA	-	-	-	-	-	-	-
1.1.9.2	BIENES EN GARANTÍA (EXCLUYE DEPÓSITOS DE FONDOS)	-	-	-	-	-	-	-
1.1.9.3	BIENES DERIVADOS DE EMBARGOS, DECOMISOS, ASEGURAMIENTOS Y DACIÓN EN PAGO	-	-	-	-	-	-	-
1.1.9.4	ADQUISICIÓN CON FONDOS DE TERCEROS	-	-	-	-	-	-	-
<b>1.2</b>	<b>ACTIVO NO CIRCULANTE</b>	<b>25,964,146.61</b>	<b>429,748.54</b>	<b>26,000.00</b>	<b>26,000.00</b>	<b>26,367,895.15</b>		
<b>1.2.1</b>	<b>INVERSIONES FINANCIERAS A LARGO PLAZO</b>							
1.2.1.1	INVERSIONES A LARGO PLAZO	-	-	-	-	-	-	-
1.2.1.2	TÍTULOS Y VALORES A LARGO PLAZO	-	-	-	-	-	-	-
1.2.1.3	FIDEICOMISOS, MANDATOS Y CONTRATOS ANÁLOGOS	-	-	-	-	-	-	-
1.2.1.4	PARTICIPACIONES Y APORTACIONES DE CAPITAL	-	-	-	-	-	-	-
<b>1.2.2</b>	<b>DERECHOS A RECIBIR EFECTIVO O EQUIVALENTES A LARGO PLAZO</b>							
1.2.2.1	DOCUMENTOS POR COBRAR A LARGO PLAZO	-	-	-	-	-	-	-
1.2.2.2	DEUDORES DIVERSOS A LARGO PLAZO	-	-	-	-	-	-	-
1.2.2.3	INGRESOS POR RECUPERAR A LARGO PLAZO	-	-	-	-	-	-	-
1.2.2.4	PRÉSTAMOS OTORGADOS A LARGO PLAZO	-	-	-	-	-	-	-
1.2.2.9	OTROS DERECHOS A RECIBIR EFECTIVO O EQUIVALENTES A LARGO PLAZO	-	-	-	-	-	-	-
<b>1.2.3</b>	<b>BIENES INMUEBLES, INFRAESTRUCTURA Y CONSTRUCCIONES EN PROCESO</b>	<b>28,940,693.95</b>				<b>28,940,693.95</b>		
1.2.3.1	TERRENOS	-	-	-	-	-	-	-
1.2.3.2	VIVIENDAS	-	-	-	-	-	-	-
1.2.3.3	EDIFICIOS NO HABITACIONALES	-	-	-	-	-	-	-
1.2.3.4	INFRAESTRUCTURA	28,940,693.95				28,940,693.95		
1.2.3.5	CONSTRUCCIONES EN PROCESO EN BIENES DE DOMINIO PÚBLICO	-	-	-	-	-	-	-
1.2.3.6	CONSTRUCCIONES EN PROCESO EN BIENES PROPIOS	-	-	-	-	-	-	-
1.2.3.9	OTROS BIENES INMUEBLES	-	-	-	-	-	-	-
<b>1.2.4</b>	<b>BIENES MUEBLES</b>	<b>7,833,814.70</b>	<b>429,748.54</b>	<b>26,000.00</b>	<b>26,000.00</b>	<b>8,237,563.24</b>		
1.2.4.1	MOBILIARIO Y EQUIPO DE ADMINISTRACIÓN	4,523,953.53				4,523,953.53		
1.2.4.2	MOBILIARIO Y EQUIPO EDUCACIONAL Y RECREATIVO	290,657.79	32,308.42			322,966.21		
1.2.4.3	EQUIPO E INSTRUMENTAL MÉDICO Y DE LABORATORIO	1,119,282.80				1,119,282.80		
1.2.4.4	VEHÍCULOS Y EQUIPO DE TRANSPORTE	1,459,378.00				1,459,378.00		
1.2.4.5	EQUIPO DE DEFENSA Y SEGURIDAD	-	-	-	-	-	-	-
1.2.4.6	MAQUINARIA, OTROS EQUIPOS Y HERRAMIENTAS	414,542.58	397,440.12			811,982.70		
1.2.4.7	COLECCIONES, OBRAS DE ARTE Y OBJETOS VALIOSOS	-	-	-	-	-	-	-
1.2.4.8	ACTIVOS BIOLÓGICOS	26,000.00		26,000.00				
<b>1.2.5</b>	<b>ACTIVOS INTANGIBLES</b>	<b>441,055.04</b>				<b>441,055.04</b>		
1.2.5.1	SOFTWARE	430,188.42				430,188.42		
1.2.5.2	PATENTES, MARCAS Y DERECHOS	10,866.62				10,866.62		
1.2.5.3	CONCESIONES Y FRANQUICIAS	-	-	-	-	-	-	-
1.2.5.4	LICENCIAS	-	-	-	-	-	-	-
1.2.5.9	OTROS ACTIVOS INTANGIBLES	-	-	-	-	-	-	-

1.2.6	DEPRECIACIÓN, DETERIORO Y AMORTIZACIÓN ACUMULADA DE BIENES	-	11,251,417.08	-	-	-	11,251,417.08
1.2.6.1	DEPRECIACIÓN ACUMULADA DE BIENES INMUEBLES	-	2,891,175.33	-	-	-	2,891,175.33
1.2.6.2	DEPRECIACIÓN ACUMULADA DE INFRAESTRUCTURA	-	-	-	-	-	-
1.2.6.3	DEPRECIACIÓN ACUMULADA DE BIENES MUEBLES	-	8,174,725.74	-	-	-	8,174,725.74
1.2.6.4	DETERIORO ACUMULADO DE ACTIVOS BIOLÓGICOS	-	-	-	-	-	-
1.2.6.5	AMORTIZACIÓN ACUMULADA DE ACTIVOS INTANGIBLES	-	185,516.01	-	-	-	185,516.01
1.2.7	ACTIVOS DIFERIDOS	-	-	-	-	-	-
1.2.7.1	ESTUDIOS, FORMULACIÓN Y EVALUACIÓN DE PROYECTOS	-	-	-	-	-	-
1.2.7.2	DERECHOS SOBRE BIENES EN RÉGIMEN DE ARRENDAMIENTO FINANCIERO	-	-	-	-	-	-
1.2.7.3	GASTOS PAGADOS POR ADELANTADO A LARGO PLAZO	-	-	-	-	-	-
1.2.7.4	ANTICIPOS A LARGO PLAZO	-	-	-	-	-	-
1.2.7.5	BENEFICIOS AL RETIRO DE EMPLEADOS PAGADOS POR ADELANTADO	-	-	-	-	-	-
1.2.7.9	OTROS ACTIVOS DIFERIDOS	-	-	-	-	-	-
1.2.8	ESTIMACIÓN POR PÉRDIDA O DETERIORO DE ACTIVOS NO CIRCULANTES	-	-	-	-	-	-
1.2.8.1	ESTIMACIONES POR PÉRDIDA DE CUENTAS INCOBRABLES DE DOCUMENTOS POR COBRAR A LARGO PLAZO	-	-	-	-	-	-
1.2.8.2	ESTIMACIONES POR PÉRDIDA DE CUENTAS INCOBRABLES DE DEUDORES DIVERSOS POR COBRAR A LARGO PLAZO	-	-	-	-	-	-
1.2.8.3	ESTIMACIONES POR PÉRDIDA DE CUENTAS INCOBRABLES DE INGRESOS POR COBRAR A LARGO PLAZO	-	-	-	-	-	-
1.2.8.4	ESTIMACIONES POR PÉRDIDA DE CUENTAS INCOBRABLES DE PRESTAMOS OTORGADOS A LARGO PLAZO	-	-	-	-	-	-
1.2.8.9	ESTIMACIONES POR PÉRDIDA DE OTRAS CUENTAS INCOBRABLES A LARGO PLAZO	-	-	-	-	-	-
1.2.9	OTROS ACTIVOS NO CIRCULANTES	-	-	-	-	-	-
1.2.9.1	BIENES EN CONCESIÓN	-	-	-	-	-	-
1.2.9.2	BIENES EN ARRENDAMIENTO FINANCIERO	-	-	-	-	-	-
1.2.9.3	BIENES EN COMODATO	-	-	-	-	-	-
2	PASIVO	-	-	-	-	-	-
2.1	PASIVO CIRCULANTE	1,152,731.66	12,257,016.66	12,154,034.34	-	-	1,049,749.34
2.1.1	CUENTAS POR PAGAR A CORTO PLAZO	952,488.66	12,224,753.46	12,154,034.34	-	-	881,769.54
2.1.1.1	SERVICIOS PERSONALES POR PAGAR A CORTO PLAZO	952,488.66	12,224,753.46	12,154,034.34	-	-	881,769.54
2.1.1.2	PROVEEDORES POR PAGAR A CORTO PLAZO	21,952.85	5,806,022.00	5,806,022.00	-	-	21,952.85
2.1.1.3	CONTRATISTAS POR OBRAS PÚBLICAS POR PAGAR A CORTO PLAZO	470,355.01	3,889,216.43	3,796,055.74	-	-	377,194.32
2.1.1.4	PARTICIPACIONES Y APORTACIONES POR PAGAR A CORTO PLAZO	-	-	-	-	-	-
2.1.1.5	TRANSFERENCIAS OTORGADAS POR PAGAR A CORTO PLAZO	-	-	-	-	-	-
2.1.1.6	INTERESES, COMISIONES Y OTROS GASTOS DE LA DEUDA PÚBLICA POR PAGAR A CORTO PLAZO	-	-	-	-	-	-
2.1.1.7	RETENCIONES Y CONTRIBUCIONES POR PAGAR A CORTO PLAZO	-	-	-	-	-	-
2.1.1.8	DEVOLUCIONES DE LA LEY DE INGRESOS POR PAGAR A CORTO PLAZO	446,280.02	2,406,244.37	2,435,465.67	-	-	475,501.32
2.1.1.9	OTRAS CUENTAS POR PAGAR A CORTO PLAZO	-	-	-	-	-	-
2.1.2	DOCUMENTOS POR PAGAR A CORTO PLAZO	13,900.78	123,270.66	116,490.93	-	-	7,121.05
2.1.2.1	DOCUMENTOS COMERCIALES POR PAGAR A CORTO PLAZO	-	-	-	-	-	-
2.1.2.2	DOCUMENTOS CON CONTRATISTAS POR OBRAS PÚBLICAS POR PAGAR A CORTO PLAZO	-	-	-	-	-	-
2.1.2.9	OTROS DOCUMENTOS POR PAGAR A CORTO PLAZO	-	-	-	-	-	-
2.1.3	PORCIÓN A CORTO PLAZO DE LA DEUDA PÚBLICA A LARGO PLAZO	-	-	-	-	-	-
2.1.3.1	PORCIÓN A CORTO PLAZO DE LA DEUDA PÚBLICA INTERNA	-	-	-	-	-	-



2.1.3.2	PORCIÓN A CORTO PLAZO DE LA DEUDA PÚBLICA EXTERNA	-	-	-	-
2.1.3.3	PORCIÓN A CORTO PLAZO DE ARRENDAMIENTO FINANCIERO	-	-	-	-
2.1.4	TÍTULOS Y VALORES A CORTO PLAZO	-	-	-	-
2.1.4.1	TÍTULOS Y VALORES DE LA DEUDA PÚBLICA INTERNA A CORTO PLAZO	-	-	-	-
2.1.4.2	TÍTULOS Y VALORES DE LA DEUDA PÚBLICA EXTERNA A CORTO PLAZO	-	-	-	-
2.1.5	PASIVOS DIFERIDOS A CORTO PLAZO	-	-	-	-
2.1.5.1	INGRESOS COBRADOS POR ADELANTADO A CORTO PLAZO	-	-	-	-
2.1.5.2	INTERESES COBRADOS POR ADELANTADO A CORTO PLAZO	-	-	-	-
2.1.5.9	OTROS PASIVOS DIFERIDOS A CORTO PLAZO	-	-	-	-
2.1.6	FONDOS Y BIENES DE TERCEROS EN GARANTÍA Y/O ADMINISTRACIÓN A CORTO PLAZO	-	-	-	-
2.1.6.1	FONDOS EN GARANTÍA A CORTO PLAZO	-	-	-	-
2.1.6.2	FONDOS EN ADMINISTRACIÓN A CORTO PLAZO	-	-	-	-
2.1.6.3	FONDOS CONTINGENTES A CORTO PLAZO	-	-	-	-
2.1.6.4	FONDOS DE FIDEICOMISOS, MANDATOS Y CONTRATOS ANÁLOGOS A CORTO PLAZO	-	-	-	-
2.1.6.5	OTROS FONDOS DE TERCEROS EN GARANTÍA Y/O ADMINISTRACIÓN A CORTO PLAZO	-	-	-	-
2.1.6.6	VALORES Y BIENES EN GARANTÍA A CORTO PLAZO	-	-	-	-
2.1.7	PROVISIONES A CORTO PLAZO	-	-	-	-
2.1.7.1	PROVISIÓN PARA DEMANDAS Y JUICIOS A CORTO PLAZO	-	-	-	-
2.1.7.2	PROVISIÓN PARA CONTINGENCIAS A CORTO PLAZO	-	-	-	-
2.1.7.9	OTRAS PROVISIONES A CORTO PLAZO	-	-	-	-
2.1.9	OTROS PASIVOS A CORTO PLAZO	-	-	-	-
2.1.9.1	INGRESOS POR CLASIFICAR	-	-	-	-
2.1.9.2	RECAUDACIÓN POR PARTICIPAR	-	-	-	-
2.1.9.9	OTROS PASIVOS CIRCULANTES	-	-	-	-
2.2	PASIVO NO CIRCULANTE	200,243.00	32,263.20	167,979.80	
2.2.1	CUENTAS POR PAGAR A LARGO PLAZO	-	-	-	-
2.2.1.1	PROVEEDORES POR PAGAR A LARGO PLAZO	-	-	-	-
2.2.1.2	CONTRATISTAS POR OBRAS PÚBLICAS POR PAGAR A LARGO PLAZO	-	-	-	-
2.2.2	DOCUMENTOS POR PAGAR A LARGO PLAZO	-	-	-	-
2.2.2.1	DOCUMENTOS COMERCIALES POR PAGAR A LARGO PLAZO	-	-	-	-
2.2.2.2	DOCUMENTOS CON CONTRATISTAS POR OBRAS PÚBLICAS POR PAGAR A LARGO PLAZO	-	-	-	-
2.2.2.9	OTROS DOCUMENTOS POR PAGAR A LARGO PLAZO	-	-	-	-
2.2.3	DEUDA PÚBLICA A LARGO PLAZO	-	-	-	-
2.2.3.1	TÍTULOS Y VALORES DE LA DEUDA PÚBLICA INTERNA A LARGO PLAZO	-	-	-	-
2.2.3.2	TÍTULOS Y VALORES DE LA DEUDA PÚBLICA EXTERNA A LARGO PLAZO	-	-	-	-
2.2.3.3	PRÉSTAMOS DE LA DEUDA PÚBLICA INTERNA POR PAGAR A LARGO PLAZO	-	-	-	-
2.2.3.4	PRÉSTAMOS DE LA DEUDA PÚBLICA EXTERNA POR PAGAR A LARGO PLAZO	-	-	-	-
2.2.3.5	ARRENDAMIENTO FINANCIERO POR PAGAR A LARGO PLAZO	-	-	-	-
2.2.4	PASIVOS DIFERIDOS A LARGO PLAZO	-	-	-	-
2.2.4.1	CRÉDITOS DIFERIDOS A LARGO PLAZO	-	-	-	-
2.2.4.2	INTERESES COBRADOS POR ADELANTADO A LARGO PLAZO	-	-	-	-
2.2.4.9	OTROS PASIVOS DIFERIDOS A LARGO PLAZO	-	-	-	-
2.2.5	FONDOS Y BIENES DE TERCEROS EN GARANTÍA Y/O ADMINISTRACIÓN A LARGO PLAZO	-	-	-	-

2.2.5.1	FONDOS EN GARANTÍA A LARGO PLAZO	-	-	-	-	-	-
2.2.5.2	FONDOS EN ADMINISTRACIÓN A LARGO PLAZO	-	-	-	-	-	-
2.2.5.3	FONDOS CONTINGENTES A LARGO PLAZO	-	-	-	-	-	-
2.2.5.4	FONDOS DE FIDEICOMISOS, MANDATOS Y CONTRATOS ANÁLOGOS A LARGO PLAZO	-	-	-	-	-	-
2.2.5.5	OTROS FONDOS DE TERCEROS EN GARANTÍA Y/O ADMINISTRACIÓN A LARGO PLAZO	-	-	-	-	-	-
2.2.5.6	VALORES Y BIENES EN GARANTÍA A LARGO PLAZO	-	-	-	-	-	-
2.2.6	PROVISIONES A LARGO PLAZO	200,243.00	32,263.20	-	-	167,979.80	-
2.2.6.1	PROVISIÓN PARA DEMANDAS Y JUICIOS A LARGO PLAZO	-	-	-	-	-	-
2.2.6.2	PROVISIÓN PARA PENSIONES A LARGO PLAZO	-	-	-	-	-	-
2.2.6.3	PROVISIÓN PARA CONTINGENCIAS A LARGO PLAZO	-	-	-	-	-	-
2.2.6.9	OTRAS PROVISIONES A LARGO PLAZO	200,243.00	32,263.20	-	-	167,979.80	-
3	HACIENDA PÚBLICA/ PATRIMONIO	27,063,422.53	10,858,724.23	12,378,292.68	-	28,582,990.98	-
3.1	HACIENDA PÚBLICA/PATRIMONIO CONTRIBUIDO	33,447,645.88	-	-	-	33,447,645.88	-
3.1.1	APORTACIONES	-	-	-	-	-	-
3.1.2	DONACIONES DE CAPITAL	33,615,473.68	-	-	-	33,615,473.68	-
3.1.3	ACTUALIZACIÓN DE LA HACIENDA PÚBLICA/PATRIMONIO	-	167,827.80	-	-	167,827.80	-
3.2	HACIENDA PÚBLICA /PATRIMONIO GENERADO	6,384,223.35	10,858,724.23	12,378,292.68	-	4,864,654.90	-
3.2.1	RESULTADOS DEL EJERCICIO (AHORRO/ DESAHORRO)	-	-	-	-	-	-
3.2.2	RESULTADOS DE EJERCICIOS ANTERIORES	-	10,623,048.23	12,378,292.68	-	1,755,244.45	-
3.2.3	REVALÚOS	3,140,848.12	-	-	-	3,140,848.12	-
3.2.3.1	REVALÚO DE BIENES INMUEBLES	-	-	-	-	-	-
3.2.3.2	REVALÚO DE BIENES MUEBLES	-	-	-	-	-	-
3.2.3.3	REVALÚO DE BIENES INTANGIBLES	-	-	-	-	-	-
3.2.3.9	OTROS REVALÚOS	-	-	-	-	-	-
3.2.4	RESERVAS	-	-	-	-	-	-
3.2.4.1	RESERVAS DE PATRIMONIO	-	-	-	-	-	-
3.2.4.2	RESERVAS TERRITORIALES	-	-	-	-	-	-
3.2.4.3	RESERVAS POR CONTINGENCIAS	-	-	-	-	-	-
3.2.5	RECTIFICACIONES DE RESULTADOS DE EJERCICIOS ANTERIORES	3,243,375.23	235,676.00	-	-	3,479,051.23	-
3.2.5.1	CAMBIOS EN POLÍTICAS CONTABLES	-	-	-	-	-	-
3.2.5.2	CAMBIOS POR ERRORES CONTABLES	3,243,375.23	235,676.00	-	-	3,479,051.23	-
3.3	EXCESO O INSUFICIENCIA EN LA ACTUALIZACIÓN DE LA HACIENDA PÚBLICA/PATRIMONIO	-	-	-	-	-	-
3.3.1	RESULTADO POR POSICIÓN MONETARIA	-	-	-	-	-	-
3.3.2	RESULTADO POR TENENCIA DE ACTIVOS NO MONETARIOS	-	-	-	-	-	-
4	INGRESOS Y OTROS BENEFICIOS	-	12,378,292.68	12,378,292.68	-	-	-
4.1	INGRESOS DE GESTIÓN	-	3,216,322.00	3,216,322.00	-	-	-
4.1.1	IMPUESTOS	-	-	-	-	-	-
4.1.1.1	IMPUESTOS SOBRE LOS INGRESOS	-	-	-	-	-	-
4.1.1.2	IMPUESTOS SOBRE EL PATRIMONIO	-	-	-	-	-	-
4.1.1.3	IMPUESTOS SOBRE LA PRODUCCIÓN, EL CONSUMO Y LAS TRANSACCIONES	-	-	-	-	-	-
4.1.1.4	IMPUESTOS AL COMERCIO EXTERIOR	-	-	-	-	-	-
4.1.1.5	IMPUESTOS SOBRE NÓMINAS Y ASIMILABLES	-	-	-	-	-	-
4.1.1.6	IMPUESTOS ECOLÓGICOS	-	-	-	-	-	-
4.1.1.7	ACCESORIOS DE IMPUESTOS	-	-	-	-	-	-

4.1.1.8	IMPUESTOS NO COMPRENDIDOS EN LA LEY DE INGRESOS VIGENTE, CAUSADOS EN EJERCICIOS FISCALES ANTERIORES PENDIENTES DE LIQUIDACIÓN O PAGO	-	-	-	-
4.1.1.9	OTROS IMPUESTOS	-	-	-	-
<b>4.1.2</b>	<b>CUOTAS Y APORTACIONES DE SEGURIDAD SOCIAL</b>	-	-	-	-
4.1.2.1	APORTACIONES PARA FONDOS DE VIVIENDA	-	-	-	-
4.1.2.2	CUOTAS PARA EL SEGURO SOCIAL	-	-	-	-
4.1.2.3	CUOTAS DE AHORRO PARA EL RETIRO	-	-	-	-
4.1.2.4	ACCESORIOS DE CUOTAS Y APORTACIONES DE SEGURIDAD SOCIAL	-	-	-	-
4.1.2.9	OTRAS CUOTAS Y APORTACIONES PARA LA SEGURIDAD SOCIAL	-	-	-	-
<b>4.1.3</b>	<b>CONTRIBUCIONES DE MEJORAS</b>	-	-	-	-
4.1.3.1	CONTRIBUCIONES DE MEJORAS POR OBRAS PÚBLICAS	-	-	-	-
4.1.3.2	CONTRIBUCIONES DE MEJORAS NO COMPRENDIDAS EN LA LEY DE INGRESOS VIGENTE, CAUSADAS EN EJERCICIOS FISCALES ANTERIORES PENDIENTES DE LIQUIDACIÓN O PAGO	-	-	-	-
<b>4.1.4</b>	<b>DERECHOS</b>	-	-	-	-
4.1.4.1	DERECHOS POR EL USO, GOCE, APROVECHAMIENTO O EXPLOTACIÓN DE BIENES DE DOMINIO PÚBLICO	-	-	-	-
4.1.4.2	DERECHOS A LOS HIDROCARBUROS	-	-	-	-
4.1.4.3	DERECHOS POR PRESTACIÓN DE SERVICIOS	-	-	-	-
4.1.4.4	ACCESORIOS DE DERECHOS	-	-	-	-
4.1.4.5	DERECHOS NO COMPRENDIDOS EN LA LEY DE INGRESOS VIGENTE, CAUSADOS EN EJERCICIOS FISCALES ANTERIORES PENDIENTES DE LIQUIDACIÓN O PAGO	-	-	-	-
4.1.4.9	OTROS DERECHOS	-	-	-	-
<b>4.1.5</b>	<b>PRODUCTOS DE TIPO CORRIENTE</b>	-	-	-	-
4.1.5.1	PRODUCTOS DERIVADOS DEL USO Y APROVECHAMIENTO DE BIENES NO SUJETOS A RÉGIMEN DE DOMINIO PÚBLICO	-	1,190.00	1,190.00	1,190.00
4.1.5.2	ENAJENACIÓN DE BIENES MUEBLES NO SUJETOS A SER INVENTARIADOS	-	1,190.00	1,190.00	1,190.00
4.1.5.3	ACCESORIOS DE PRODUCTOS	-	-	-	-
4.1.5.4	PRODUCTOS NO COMPRENDIDOS EN LA LEY DE INGRESOS VIGENTE, CAUSADOS EN EJERCICIOS FISCALES ANTERIORES PENDIENTES DE LIQUIDACIÓN O PAGO	-	-	-	-
4.1.5.9	OTROS PRODUCTOS QUE GENERAN INGRESOS CORRIENTES	-	-	-	-
<b>4.1.6</b>	<b>APROVECHAMIENTOS DE TIPO CORRIENTE</b>	-	-	-	-
4.1.6.1	INCENTIVOS DERIVADOS DE LA COLABORACIÓN FISCAL (DEROGADA)	-	-	-	-
4.1.6.2	MULTAS	-	-	-	-
4.1.6.3	INDEMINIZACIONES	-	-	-	-
4.1.6.4	REINTEGROS	-	-	-	-
4.1.6.5	APROVECHAMIENTOS PROVENIENTES DE OBRAS PÚBLICAS	-	-	-	-
4.1.6.6	APROVECHAMIENTOS POR PARTICIPACIONES DERIVADAS DE LA APLICACIÓN DE LEYES	-	-	-	-
4.1.6.7	APROVECHAMIENTOS POR APORTACIONES Y COOPERACIONES	-	-	-	-
4.1.6.8	ACCESORIOS DE APROVECHAMIENTOS	-	-	-	-
4.1.6.9	OTROS APROVECHAMIENTOS	-	-	-	-
<b>4.1.7</b>	<b>INGRESOS POR VENTA DE BIENES Y SERVICIOS</b>	-	-	-	-
4.1.7.1	INGRESOS POR VENTA DE MERCANCIAS	-	3,215,132.00	3,215,132.00	3,215,132.00
4.1.7.2	INGRESOS POR VENTA DE BIENES Y SERVICIOS PRODUCIDOS EN ESTABLECIMIENTOS DEL GOBIERNO	-	-	-	-
4.1.7.3	INGRESOS POR VENTA DE BIENES Y SERVICIOS DE ORGANISMOS DESCENTRALIZADOS	-	3,215,132.00	3,215,132.00	3,215,132.00

4.1.7.4	INGRESOS DE OPERACIÓN DE ENTIDADES PARAESTATALES EMPRESARIALES Y NO FINANCIERAS	-	-	-	-
4.1.7.5	INGRESOS POR VENTA DE BIENES Y PRESTACIÓN DE SERVICIOS DE ENTIDADES PARAESTATALES EMPRESARIALES FINANCIERAS MONETARIAS CON PARTICIPACIÓN ESTATAL MAYORITARIA	-	-	-	-
4.1.7.6	INGRESOS POR VENTA DE BIENES Y PRESTACIÓN DE SERVICIOS DE ENTIDADES PARAESTATALES EMPRESARIALES FINANCIERAS NO MONETARIAS CON PARTICIPACIÓN ESTATAL MAYORITARIA	-	-	-	-
4.1.7.7	INGRESOS POR VENTA DE BIENES Y PRESTACIÓN DE SERVICIOS DE FIDEICOMISOS FINANCIEROS PÚBLICOS CON PARTICIPACIÓN ESTATAL MAYORITARIA	-	-	-	-
4.1.7.8	INGRESOS POR VENTA DE BIENES Y PRESTACIÓN DE SERVICIOS DE LOS PODERES LEGISLATIVO Y JUDICIAL, Y DE LOS ÓRGANOS AUTÓNOMOS	-	-	-	-
4.1.9	INGRESOS NO COMPENDIDOS EN LAS FRACCIONES DE LA LEY DE INGRESOS CAUSADOS EN EJERCICIOS FISCALES ANTERIORES PENDIENTES DE LIQUIDACIÓN O PAGO	-	-	-	-
4.1.9.1	IMPUESTOS NO COMPENDIDOS EN LAS FRACCIONES DE LA LEY DE INGRESOS CAUSADOS EN EJERCICIOS FISCALES ANTERIORES PENDIENTES DE LIQUIDACIÓN O PAGO	-	-	-	-
4.1.9.2	CONTRIBUCIONES DE MEJORAS, DERECHOS, PRODUCTOS Y APROVECHAMIENTOS NO COMPENDIDOS EN LAS FRACCIONES DE LA LEY DE INGRESOS CAUSADOS EN EJERCICIOS FISCALES ANTERIORES PENDIENTES DE LIQUIDACIÓN O PAGO	-	-	-	-
4.2	PARTICIPACIONES, APORTACIONES, TRANSFERENCIAS, ASIGNACIONES, SUBSIDIOS Y OTRAS AYUDAS	-	9,103,970.00	9,103,970.00	9,103,970.00
4.2.1	PARTICIPACIONES Y APORTACIONES	-	-	-	-
4.2.1.1	PARTICIPACIONES	-	9,103,970.00	9,103,970.00	9,103,970.00
4.2.1.2	APORTACIONES	-	-	-	-
4.2.1.3	CONVENIOS	-	-	-	-
4.2.1.4	INCENTIVOS DERIVADOS DE LA COLABORACIÓN FISCAL	-	9,103,970.00	9,103,970.00	9,103,970.00
4.2.1.5	FONDOS DISTINTOS DE APORTACIONES	-	-	-	-
4.2.2	TRANSFERENCIAS, ASIGNACIONES, SUBSIDIOS Y OTRAS AYUDAS	-	-	-	-
4.2.2.1	TRANSFERENCIAS INTERNAS Y ASIGNACIONES DEL SECTOR PÚBLICO	-	-	-	-
4.2.2.2	TRANSFERENCIAS DEL SECTOR PÚBLICO	-	-	-	-
4.2.2.3	SUBSIDIOS Y SUBVENCIONES	-	-	-	-
4.2.2.4	AYUDAS SOCIALES	-	-	-	-
4.2.2.5	PENSIONES Y JUBILACIONES	-	-	-	-
4.2.2.6	TRANSFERENCIAS DEL EXTERIOR	-	-	-	-
4.2.2.7	TRANSFERENCIAS DEL FONDO MEXICANO DEL PETRÓLEO PARA LA ESTABILIZACIÓN Y EL DESARROLLO	-	-	-	-
4.3	OTROS INGRESOS Y BENEFICIOS	-	-	-	-
4.3.1	INGRESOS FINANCIEROS	-	58,000.68	58,000.68	58,000.68
4.3.1.1	INTERESES GANADOS DE VALORES, CRÉDITOS, BONOS Y OTROS.	-	58,000.68	58,000.68	58,000.68
4.3.1.9	OTROS INGRESOS FINANCIEROS	-	-	-	-
4.3.2	INCREMENTO POR VARIACIÓN DE INVENTARIOS	-	58,000.68	58,000.68	58,000.68
4.3.2.1	INCREMENTO POR VARIACIÓN DE INVENTARIOS DE MERCANCIAS PARA VENTA	-	-	-	-
4.3.2.2	INCREMENTO POR VARIACIÓN DE INVENTARIOS DE MERCANCIAS TERMINADAS	-	-	-	-
4.3.2.3	INCREMENTO POR VARIACIÓN DE INVENTARIOS DE MERCANCIAS EN PROCESO DE ELABORACIÓN	-	-	-	-
4.3.2.4	INCREMENTO POR VARIACIÓN DE INVENTARIOS DE MATERIAS PRIMAS, MATERIALES Y SUMINISTROS PARA PRODUCCIÓN	-	-	-	-

4.3.2.5	INCREMENTO POR VARIACIÓN DE ALMACÉN DE MATERIAS PRIMAS, MATERIALES Y SUMINISTROS DE CONSUMO	-	-	-	-
4.3.3	DISMINUCIÓN DEL EXCESO DE ESTIMACIONES POR PÉRDIDA O DETERIORO U OBSOLESCENCIA	-	-	-	-
4.3.3.1	DISMINUCIÓN DEL EXCESO DE ESTIMACIONES POR PÉRDIDA O DETERIORO U OBSOLESCENCIA	-	-	-	-
4.3.4	DISMINUCIÓN DEL EXCESO DE PROVISIONES	-	-	-	-
4.3.4.1	DISMINUCIÓN DEL EXCESO EN PROVISIONES	-	-	-	-
4.3.9	OTROS INGRESOS Y BENEFICIOS VARIOS	-	-	-	-
4.3.9.1	OTROS INGRESOS DE EJERCICIOS ANTERIORES	-	-	-	-
4.3.9.2	BONIFICACIONES Y DESCUENTOS OBTENIDOS	-	-	-	-
4.3.9.3	DIFERENCIAS POR TIPO DE CAMBIO A FAVOR EN EFECTIVO Y EQUIVALENTES	-	-	-	-
4.3.9.4	DIFERENCIAS DE COTIZACIONES A FAVOR EN VALORES NEGOCIABLES	-	-	-	-
4.3.9.5	RESULTADO POR POSICIÓN MONETARIA	-	-	-	-
4.3.9.6	UTILIDADES POR PARTICIPACIÓN PATRIMONIAL	-	-	-	-
4.3.9.7	DIFERENCIAS POR REESTRUCTURACIÓN DE DEUDA PÚBLICA A FAVOR	-	-	-	-
4.3.9.9	OTROS INGRESOS Y BENEFICIOS VARIOS	-	-	-	-
5	GASTOS Y OTRAS PERDIDAS	-	-	-	-
5.1	GASTOS DE FUNCIONAMIENTO	-	10,623,048.23	-	10,623,048.23
5.1.1	SERVICIOS PERSONALES	-	10,623,048.23	-	10,623,048.23
5.1.1.1	REMUNERACIONES AL PERSONAL DE CARÁCTER PERMANENTE	-	7,514,980.17	-	7,514,980.17
5.1.1.2	REMUNERACIONES AL PERSONAL DE CARÁCTER TRANSITORIO	-	5,726,603.11	-	5,726,603.11
5.1.1.3	REMUNERACIONES ADICIONALES Y ESPECIALES	-	-	-	-
5.1.1.4	SEGURIDAD SOCIAL	-	325,991.86	-	325,991.86
5.1.1.5	OTRAS PRESTACIONES SOCIALES Y ECONÓMICAS	-	963,884.66	-	963,884.66
5.1.1.6	PAGO DE ESTÍMULOS A SERVIDORES PÚBLICOS	-	480,718.63	-	480,718.63
5.1.2	MATERIALES Y SUMINISTROS	-	17,781.91	-	17,781.91
5.1.2.1	MATERIALES DE ADMINISTRACIÓN, EMISIÓN DE DOCUMENTOS Y ARTÍCULOS OFICIALES	-	307,951.77	-	307,951.77
5.1.2.2	ALIMENTOS Y UTENSILIOS	-	75,552.46	-	75,552.46
5.1.2.3	MATERIAS PRIMAS Y MATERIALES DE PRODUCCIÓN Y COMERCIALIZACIÓN	-	22,540.52	-	22,540.52
5.1.2.4	MATERIALES Y ARTÍCULOS DE CONSTRUCCIÓN Y DE REPARACIÓN	-	-	-	-
5.1.2.5	PRODUCTOS QUÍMICOS, FARMACÉUTICOS Y DE LABORATORIO	-	41,352.95	-	41,352.95
5.1.2.6	COMBUSTIBLES, LUBRICANTES Y ADITIVOS	-	31,967.61	-	31,967.61
5.1.2.7	VESTUARIO, BLANCOS, PRENDAS DE PROTECCIÓN Y ARTÍCULOS DEPORTIVOS	-	103,053.04	-	103,053.04
5.1.2.8	MATERIALES Y SUMINISTROS PARA SEGURIDAD	-	11,262.53	-	11,262.53
5.1.2.9	HERRAMIENTAS, REFACCIONES Y ACCESORIOS MENORES	-	-	-	-
5.1.3	SERVICIOS GENERALES	-	22,222.66	-	22,222.66
5.1.3.1	SERVICIOS BÁSICOS	-	2,800,116.29	-	2,800,116.29
5.1.3.2	SERVICIOS DE ARRENDAMIENTO	-	445,619.39	-	445,619.39
5.1.3.3	SERVICIOS PROFESIONALES, CIENTÍFICOS Y TÉCNICOS Y OTROS SERVICIOS	-	221,824.00	-	221,824.00
5.1.3.4	SERVICIOS FINANCIEROS, BANCARIOS Y COMERCIALES	-	1,004,290.90	-	1,004,290.90
5.1.3.5	SERVICIOS DE INSTALACIÓN, REPARACIÓN, MANTENIMIENTO Y CONSERVACIÓN	-	81,984.87	-	81,984.87
5.1.3.6	SERVICIOS DE COMUNICACIÓN SOCIAL Y PUBLICIDAD	-	647,097.12	-	647,097.12
5.1.3.7	SERVICIOS DE TRASLADO Y VIÁTICOS	-	5,492.11	-	5,492.11
5.1.3.8	SERVICIOS OFICIALES	-	173,752.27	-	173,752.27

5.1.3.9	OTROS SERVICIOS GENERALES	-	-	220,055.63	-
5.2	TRANSFERENCIAS, ASIGNACIONES, SUBSIDIOS Y OTRAS AYUDAS	-	-	220,055.63	-
5.2.1	TRANSFERENCIAS INTERNAS Y ASIGNACIONES AL SECTOR PÚBLICO	-	-	-	-
5.2.1.1	ASIGNACIONES AL SECTOR PÚBLICO	-	-	-	-
5.2.1.2	TRANSFERENCIAS INTERNAS AL SECTOR PÚBLICO	-	-	-	-
5.2.2	TRANSFERENCIAS AL RESTO DEL SECTOR PÚBLICO	-	-	-	-
5.2.2.1	TRANSFERENCIAS A ENTIDADES PARAESTATALES	-	-	-	-
5.2.2.2	TRANSFERENCIAS A ENTIDADES FEDERATIVAS Y MUNICIPIOS	-	-	-	-
5.2.3	SUBSIDIOS Y SUBVENCIONES	-	-	-	-
5.2.3.1	SUBSIDIOS	-	-	-	-
5.2.3.2	SUBVENCIONES	-	-	-	-
5.2.4	AYUDAS SOCIALES	-	-	-	-
5.2.4.1	AYUDAS SOCIALES A PERSONAS	-	-	-	-
5.2.4.2	BECAS	-	-	-	-
5.2.4.3	AYUDAS SOCIALES A INSTITUCIONES	-	-	-	-
5.2.4.4	AYUDAS SOCIALES POR DESASTRES NATURALES Y OTROS SINIESTROS	-	-	-	-
5.2.5	PENSIONES Y JUBILACIONES	-	-	-	-
5.2.5.1	PENSIONES	-	-	-	-
5.2.5.2	JUBILACIONES	-	-	-	-
5.2.5.9	OTRAS PENSIONES Y JUBILACIONES	-	-	-	-
5.2.6	TRANSFERENCIAS A FIDEICOMISOS, MANDATOS Y CONTRATOS ANÁLOGOS	-	-	-	-
5.2.6.1	TRANSFERENCIAS A FIDEICOMISOS, MANDATOS Y CONTRATOS ANÁLOGOS AL GOBIERNO	-	-	-	-
5.2.6.2	TRANSFERENCIAS A FIDEICOMISOS, MANDATOS Y CONTRATOS ANÁLOGOS A ENTIDADES PARAESTATALES	-	-	-	-
5.2.7	TRANSFERENCIAS A LA SEGURIDAD SOCIAL	-	-	-	-
5.2.7.1	TRANSFERENCIAS POR OBLIGACIONES DE LEY	-	-	-	-
5.2.8	DONATIVOS	-	-	-	-
5.2.8.1	DONATIVOS A INSTITUCIONES SIN FINES DE LUCRO	-	-	-	-
5.2.8.2	DONATIVOS A ENTIDADES FEDERATIVAS Y MUNICIPIOS	-	-	-	-
5.2.8.3	DONATIVOS A FIDEICOMISO, MANDATOS Y CONTRATOS ANÁLOGOS PRIVADOS	-	-	-	-
5.2.8.4	DONATIVOS A FIDEICOMISO, MANDATOS Y CONTRATOS ANÁLOGOS ESTATALES	-	-	-	-
5.2.8.5	DONATIVOS INTERNACIONALES	-	-	-	-
5.2.9	TRANSFERENCIAS AL EXTERIOR	-	-	-	-
5.2.9.1	TRANSFERENCIAS AL EXTERIOR A GOBIERNOS EXTRANJEROS Y ORGANISMOS INTERNACIONALES	-	-	-	-
5.2.9.2	TRANSFERENCIAS AL SECTOR PRIVADO EXTERNO	-	-	-	-
5.3	PARTICIPACIONES Y APORTACIONES	-	-	-	-
5.3.1	PARTICIPACIONES	-	-	-	-
5.3.1.1	PARTICIPACIONES DE LA FEDERACIÓN A ENTIDADES FEDERATIVAS Y MUNICIPIOS	-	-	-	-
5.3.1.2	PARTICIPACIONES DE LAS ENTIDADES FEDERATIVAS A LOS MUNICIPIOS	-	-	-	-
5.3.2	APORTACIONES	-	-	-	-
5.3.2.1	APORTACIONES DE LA FEDERACIÓN A ENTIDADES FEDERATIVAS Y MUNICIPIOS	-	-	-	-
5.3.2.2	APORTACIONES DE LAS ENTIDADES FEDERATIVAS A LOS MUNICIPIOS	-	-	-	-
5.3.3	CONVENIOS	-	-	-	-

5.3.3.1	CONVENIOS DE REASIGNACIÓN	-	-	-	-	-	-
5.3.3.2	CONVENIOS DE DESCENTRALIZACIÓN Y OTROS	-	-	-	-	-	-
5.4	INTERESES, COMISIONES Y OTROS GASTOS DE LA DEUDA PÚBLICA	-	-	-	-	-	-
5.4.1	INTERESES DE LA DEUDA PÚBLICA	-	-	-	-	-	-
5.4.1.1	INTERESES DE LA DEUDA PÚBLICA INTERNA	-	-	-	-	-	-
5.4.1.2	INTERESES DE LA DEUDA PÚBLICA EXTERNA	-	-	-	-	-	-
5.4.2	COMISIONES DE LA DEUDA PÚBLICA	-	-	-	-	-	-
5.4.2.1	COMISIONES DE LA DEUDA PÚBLICA INTERNA	-	-	-	-	-	-
5.4.2.2	COMISIONES DE LA DEUDA PÚBLICA EXTERNA	-	-	-	-	-	-
5.4.3	GASTOS DE LA DEUDA PÚBLICA	-	-	-	-	-	-
5.4.3.1	GASTOS DE LA DEUDA PÚBLICA INTERNA	-	-	-	-	-	-
5.4.3.2	GASTOS DE LA DEUDA PÚBLICA EXTERNA	-	-	-	-	-	-
5.4.4	COSTO POR COBERTURAS	-	-	-	-	-	-
5.4.4.1	COSTO POR COBERTURAS	-	-	-	-	-	-
5.4.5	APOYOS FINANCIEROS	-	-	-	-	-	-
5.4.5.1	APOYOS FINANCIEROS A INTERMEDIARIOS	-	-	-	-	-	-
5.4.5.2	APOYO FINANCIEROS A AHORRADORES Y DEUDORES DEL SISTEMA FINANCIERO NACIONAL	-	-	-	-	-	-
5.5	OTROS GASTOS Y PERDIDAS EXTRAORDINARIAS	-	-	-	-	-	-
5.5.1	ESTIMACIONES, DEPRECIACIONES, DETERIOROS, OBSOLESCENCIA Y AMORTIZACIONES	-	-	-	-	-	-
5.5.1.1	ESTIMACIONES POR PÉRDIDA O DETERIORO DE ACTIVOS CIRCULANTES	-	-	-	-	-	-
5.5.1.2	ESTIMACIONES POR PÉRDIDA O DETERIORO DE ACTIVO NO CIRCULANTE	-	-	-	-	-	-
5.5.1.3	DEPRECIACIÓN DE BIENES INMUEBLES	-	-	-	-	-	-
5.5.1.4	DEPRECIACIÓN DE INFRAESTRUCTURA	-	-	-	-	-	-
5.5.1.5	DEPRECIACIÓN DE BIENES MUEBLES	-	-	-	-	-	-
5.5.1.6	DETERIORO DE LOS ACTIVOS BIOLÓGICOS	-	-	-	-	-	-
5.5.1.7	AMORTIZACIÓN DE ACTIVOS INTANGIBLES	-	-	-	-	-	-
5.5.1.8	DISMINUCIÓN DE BIENES POR PÉRDIDA, OBSOLESCENCIA Y DETERIORO	-	-	-	-	-	-
5.5.2	PROVISIONES	-	-	-	-	-	-
5.5.2.1	PROVISIONES DE PASIVOS A CORTO PLAZO	-	-	-	-	-	-
5.5.2.2	PROVISIONES DE PASIVOS A LARGO PLAZO	-	-	-	-	-	-
5.5.3	DISMINUCIÓN DE INVENTARIOS	-	-	-	-	-	-
5.5.3.1	DISMINUCIÓN DE INVENTARIOS DE MERCANCIAS PARA VENTA	-	-	-	-	-	-
5.5.3.2	DISMINUCIÓN DE INVENTARIOS DE MERCANCIAS TERMINADAS	-	-	-	-	-	-
5.5.3.3	DISMINUCIÓN DE INVENTARIOS DE MERCANCIAS EN PROCESO DE ELABORACIÓN	-	-	-	-	-	-
5.5.3.4	DISMINUCIÓN DE INVENTARIOS DE MATERIAS PRIMAS, MATERIALES Y SUMINISTROS PARA PRODUCCIÓN	-	-	-	-	-	-
5.5.3.5	DISMINUCIÓN DE ALMACÉN DE MATERIALES Y SUMINISTROS DE CONSUMO	-	-	-	-	-	-
5.5.4	AUMENTO POR INSUFICIENCIA DE ESTIMACIONES POR PÉRDIDA O DETERIORO U OBSOLESCENCIA	-	-	-	-	-	-
5.5.4.1	AUMENTO POR INSUFICIENCIA DE ESTIMACIONES POR PÉRDIDA O DETERIORO U OBSOLESCENCIA	-	-	-	-	-	-
5.5.5	AUMENTO POR INSUFICIENCIA DE PROVISIONES	-	-	-	-	-	-
5.5.5.1	AUMENTO POR INSUFICIENCIA DE PROVISIONES	-	-	-	-	-	-
5.5.9	OTROS GASTOS	-	-	-	-	-	-

5.5.9.1	GASTOS DE EJERCICIOS ANTERIORES	-	-	-	-
5.5.9.2	PÉRDIDAS POR RESPONSABILIDADES	-	-	-	-
5.5.9.3	BONIFICACIONES Y DESCUENTOS OTORGADOS	-	-	-	-
5.5.9.4	DIFERENCIAS POR TIPO DE CAMBIO NEGATIVAS EN EFECTIVO Y EQUIVALENTES	-	-	-	-
5.5.9.5	DIFERENCIAS DE COTIZACIONES NEGATIVAS EN VALORES NEGOCIABLES	-	-	-	-
5.5.9.6	RESULTADO POR POSICIÓN MONETARIA	-	-	-	-
5.5.9.7	PÉRDIDAS POR PARTICIPACIÓN PATRIMONIAL	-	-	-	-
5.5.9.8	DIFERENCIAS POR REESTRUCTURACIÓN DE DEUDA PÚBLICA NEGATIVAS	-	-	-	-
5.5.9.9	OTROS GASTOS VARIOS	-	-	-	-
<b>5.6</b>	<b>INVERSIÓN PÚBLICA</b>	-	-	-	-
<b>5.6.1</b>	<b>INVERSIÓN PÚBLICA NO CAPITALIZABLE</b>	-	-	-	-
5.6.1.1	CONSTRUCCIÓN EN BIENES NO CAPITALIZABLE	-	-	-	-
<b>7</b>	<b>CUENTAS DE ORDEN CONTABLES</b>	-	-	-	-
<b>7.1</b>	<b>VALORES</b>	-	-	-	-
7.1.1	VALORES EN CUSTODIA	-	-	-	-
7.1.2	CUSTODIA DE VALORES	-	-	-	-
7.1.3	INSTRUMENTOS DE CRÉDITO PRESTADOS A FORMADORES DE MERCADO	-	-	-	-
7.1.4	PRÉSTAMO DE INSTRUMENTOS DE CRÉDITO A FORMADORES DE MERCADO Y SU GARANTÍA	-	-	-	-
7.1.5	INSTRUMENTOS DE CRÉDITO RECIBIDOS EN GARANTÍA DE LOS FORMADORES DE MERCADO	-	-	-	-
7.1.6	GARANTÍA DE CRÉDITOS RECIBIDOS DE LOS FORMADORES DE MERCADO	-	-	-	-
<b>7.2</b>	<b>EMISION DE OBLIGACIONES</b>	-	-	-	-
7.2.1	AUTORIZACIÓN PARA LA EMISIÓN DE BONOS, TÍTULOS Y VALORES DE LA DEUDA PÚBLICA INTERNA	-	-	-	-
7.2.2	AUTORIZACIÓN PARA LA EMISIÓN DE BONOS, TÍTULOS Y VALORES DE LA DEUDA PÚBLICA EXTERNA	-	-	-	-
7.2.3	EMISIONES AUTORIZADAS DE LA DEUDA PÚBLICA INTERNA Y EXTERNA	-	-	-	-
7.2.4	SUSCRIPCIÓN DE CONTRATOS DE PRÉSTAMOS Y OTRAS OBLIGACIONES DE LA DEUDA PÚBLICA INTERNA	-	-	-	-
7.2.5	SUSCRIPCIÓN DE CONTRATOS DE PRÉSTAMOS Y OTRAS OBLIGACIONES DE LA DEUDA PÚBLICA EXTERNA	-	-	-	-
7.2.6	CONTRATOS DE PRÉSTAMOS Y OTRAS OBLIGACIONES DE LA DEUDA PÚBLICA INTERNA Y EXTERNA	-	-	-	-
<b>7.3</b>	<b>AVALES Y GARANTÍAS</b>	-	-	-	-
7.3.1	AVALES AUTORIZADOS	-	-	-	-
7.3.2	AVALES FIRMADOS	-	-	-	-
7.3.3	FIANZAS Y GARANTÍAS RECIBIDAS POR DEUDAS A COBRAR	-	-	-	-
7.3.4	FIANZAS Y GARANTÍAS RECIBIDAS	-	-	-	-
7.3.5	FIANZAS OTORGADAS PARA RESPALDAR OBLIGACIONES NO FISCALES DEL GOBIERNO	-	-	-	-
7.3.6	FIANZAS OTORGADAS DEL GOBIERNO PARA RESPALDAR OBLIGACIONES NO FISCALES	-	-	-	-
<b>7.4</b>	<b>JUICIOS</b>	-	-	-	-
7.4.1	DEMANDAS JUDICIAL EN PROCESO DE RESOLUCIÓN	-	-	-	-
7.4.2	RESOLUCIÓN DE DEMANDAS EN PROCESO JUDICIAL	-	-	-	-
<b>7.5</b>	<b>INVERSION MEDIANTE PROYECTOS PARA PRESTACION DE SERVICIOS (PPS) Y SIMILARES</b>	-	-	-	-



7.5.1	CONTRATOS PARA INVERSIÓN MEDIANTE PROYECTOS PARA PRESTACIÓN DE SERVICIOS (PPS) Y SIMILARES	-	-	-	-	-
7.5.2	INVERSIÓN PÚBLICA CONTRATADA MEDIANTE PROYECTOS PARA PRESTACIÓN DE SERVICIOS (PPS) Y SIMILARES	-	-	-	-	-
7.6	BIENES EN CONCESIONADOS O EN COMODATO	-	-	-	-	-
7.6.1	BIENES BAJO CONTRATO EN CONCESIÓN	-	-	-	-	-
7.6.2	CONTRATO DE CONCESIÓN POR BIENES	-	-	-	-	-
7.6.3	BIENES BAJO CONTRATO EN COMODATO	-	-	-	-	-
7.6.4	CONTRATO DE COMODATO POR BIENES	-	-	-	-	-
8	CUENTAS DE ORDEN PRESUPUESTARIAS	-	165,012,150.50	-	165,012,150.50	-
8.1	LEY DE INGRESOS	-	42,112,440.00	-	42,112,440.00	-
8.1.1	LEY DE INGRESOS ESTIMADA	-	17,471,856.00	-	17,471,856.00	-
8.1.2	LEY DE INGRESOS POR EJECUTAR	-	12,320,292.00	-	12,320,292.00	17,471,856.00
8.1.3	MODIFICACIONES A LA LEY DE INGRESOS ESTIMADA	-	-	-	-	5,151,564.00
8.1.4	LEY DE INGRESOS DEVENGADA	-	12,320,292.00	-	12,320,292.00	-
8.1.5	LEY DE INGRESOS RECAUDADA	-	-	-	-	12,320,292.00
8.2	PRESUPUESTO DE EGRESOS	-	122,899,710.50	-	122,899,710.50	-
8.2.1	PRESUPUESTO DE EGRESOS APROBADO	-	-	-	-	17,471,856.00
8.2.2	PRESUPUESTO DE EGRESOS POR EJERCER	-	50,682,910.83	-	39,353,239.28	11,329,671.55
8.2.3	MODIFICACIONES AL PRESUPUESTO DE EGRESOS APROBADO	-	28,300,442.51	-	33,211,054.83	4,910,612.32
8.2.4	PRESUPUESTO DE EGRESOS COMPROMETIDO	-	11,052,796.77	-	11,052,796.77	-
8.2.5	PRESUPUESTO DE EGRESOS DEVENGADO	-	11,052,796.77	-	11,052,796.77	-
8.2.6	PRESUPUESTO DE EGRESOS EJERCIDO	-	11,052,796.77	-	10,757,966.85	294,829.92
8.2.7	PRESUPUESTO DE EGRESOS PAGADO	-	10,757,966.85	-	-	10,757,966.85

Nota de Gestión Administrativa 17

"Bajo protesta de decir verdad declaramos que los Estados Financieros y sus notas, son razonablemente correctos y son responsabilidad del emisor"

Realizó



C.P. FERNANDO MARTÍNEZ LEÑOS  
Director de Administración y Finanzas

Autorizó



DR. INDALECIO MEDINA HERNÁNDEZ  
Rector



## C.P. VICENTE MIRELES S.

CONTADORES Y AUDITORES

Dictamen Contable

**M.C. INDALECIO MEDINA HERNÁNDEZ**

**RECTOR DE LA UNIVERSIDAD POLITÉCNICA DE LA REGIÓN LAGUNA**

**C. TERESA GUAJARDO BERLANGA**

**SECRETARIA DE FISCALIZACIÓN Y RENDICIÓN DE CUENTAS DE COAHUILA**

**C. DIP. EMILIO ALEJANDRO DE HOYOS MONTEMAYOR**

**PRESIDENTE DE LA JUNTA DE GOBIERNO DEL H. CONGRESO DEL ESTADO DE COAHUILA**

Hemos auditado los estados financieros de la **UNIVERSIDAD POLITÉCNICA DE LA REGIÓN LAGUNA**, que comprenden el estado de situación financiera e informe sobre pasivos contingentes al 30 de septiembre de 2020, el estado de actividades, estado de variación en la hacienda pública, estado de cambios en la situación financiera, estado de flujos de efectivo, estado analítico del activo, estado analítico de la deuda y otros pasivos, correspondientes al ejercicio terminado en dicha fecha, así como las notas explicativas de los estados financieros (desglose, memoria y gestión administrativa) que incluyen un resumen de las políticas contables significativas.

En nuestra opinión, los estados financieros contables adjuntos presentan razonablemente, en todos los aspectos materiales, la situación financiera del ente público al 30 de septiembre de tercer trimestre, así como de sus resultados, flujos de efectivo y la demás información contable correspondientes al ejercicio terminado en dicha fecha, de conformidad con la Ley General de Contabilidad Gubernamental y los acuerdos normativos emitidos por el Consejo Nacional de Armonización Contable (CONAC).

Hemos llevado a cabo nuestra auditoría de conformidad con las Normas Profesionales de Auditoría del Sistema Nacional de Fiscalización (NPASNF). Nuestras responsabilidades de acuerdo con dichas normas se describen más adelante en la sección *responsabilidades del auditor en relación con la auditoría de los estados financieros* contables de nuestro informe. Somos independientes del ente público de conformidad con el Código de Ética junto con los requerimientos de ética que son aplicables a nuestra auditoría de los estados financieros y hemos cumplido las demás responsabilidades de ética de conformidad con esos requerimientos y con el Código de Ética Profesional del Sistema Nacional de Fiscalización (SNF). Consideramos que la evidencia de auditoría que hemos obtenido proporciona una base suficiente y adecuada para nuestra opinión.

Las cuestiones clave de la auditoría son aquellas cuestiones que, según nuestro juicio profesional, ha sido de la mayor significatividad en nuestra auditoría de los estados financieros del periodo actual. Estas cuestiones han sido tratadas en el contexto de nuestra auditoría de los estados financieros contables en su conjunto y en la formación de nuestra opinión sobre estos, y no expresamos una opinión por separado sobre esas cuestiones.

La dirección de la entidad es responsable de la otra información. La otra información comprende la información incluida en el Informe de Avance de Gestión Financiera del tercer trimestre de 2020, pero no incluye los estados financieros contables y presupuestarios ni nuestro informe de auditoría correspondiente.

Nuestra opinión sobre los estados financieros no cubre la otra información y no expresamos ninguna forma de conclusión que proporcione un grado de seguridad sobre esta.

En relación con nuestra auditoría de los estados financieros, nuestra responsabilidad es la de leer la otra información y, al hacerlo, considerar si existe una incongruencia material entre la otra información y los



C.P. VICENTE MIRELES S.

CONTADORES Y AUDITORES

estados financieros o el conocimiento obtenido por nosotros en la auditoría o si parece que existe una incorrección material en la otra información por algún otro motivo.

Si, basándonos en el trabajo que hemos realizado, concluimos que existe una incorrección material en esta otra información, estamos obligados a informar de ello. Hemos concluido que no existe una incorrección material en la otra información

**Responsabilidades de la dirección y de los responsables del gobierno de la entidad en relación con los estados financieros**


La dirección es responsable de la preparación y presentación razonable de los estados financieros adjuntos de conformidad con la Ley General de Contabilidad Gubernamental y los acuerdos normativos emitidos por el CONAC, y del control interno que la dirección considere necesario para permitir la preparación de estados financieros contables libres de incorrección material, debida a fraude o error.

En la preparación de los estados financieros contables, la dirección es responsable de la valoración de la capacidad del ente público de existencia permanente, revelando, según corresponda, las cuestiones relacionadas con la existencia permanente y utilizando el postulado básico de contabilidad gubernamental existencia permanente excepto por disposición legal en la que se especifique lo contrario, o bien no exista otra alternativa realista.

Los responsables del gobierno del ente público son responsables de la supervisión del proceso de información financiera del ente.

**Responsabilidades del auditor en relación con la auditoría de los estados financieros**

Nuestros objetivos son obtener una seguridad razonable de que los estados financieros contables en su conjunto están libres de incorrección material, debida a fraude o error, y emitir un informe de auditoría que contiene nuestra opinión. Seguridad razonable es un alto grado de seguridad, pero no garantiza que una auditoría realizada de conformidad con las NPASNF siempre detecte una incorrección material cuando existe. Las incorrecciones pueden deberse a fraude o error y se consideran materiales si, individualmente o de forma agregada, puede preverse razonablemente que influyan en las decisiones económicas que los usuarios toman basándose en los estados financieros.

  
CPC Vicente Mireles S  
Niños Héroes 166 Sur Col. Centro TRC  
Ced. Profesional 1663138  
Registro ASE-RPI-010-2017  
Torreón Coahuila a 13 de octubre de 2020



## C.P. VICENTE MIRELES S.

CONTADORES Y AUDITORES

Dictamen Presupuestario

**M.C. INDALECIO MEDINA HERNÁNDEZ**

**RECTOR DE LA UNIVERSIDAD POLITÉCNICA DE LA REGIÓN LAGUNA**

**C. TERESA GUAJARDO BERLANGA**

**SECRETARIA DE FISCALIZACIÓN Y RENDICIÓN DE CUENTAS DE COAHUILA**

**C. DIP. EMILIO ALEJANDRO DE HOYOS MONTEMAYOR**

**PRESIDENTE DE LA JUNTA DE GOBIERNO DEL H. CONGRESO DEL ESTADO DE COAHUILA**

Hemos auditado los estados financieros de la **UNIVERSIDAD POLITÉCNICA DE LA REGIÓN LAGUNA**, que comprenden los estados analíticos de ingresos por clasificación económica, fuentes de financiamiento y rubros de ingresos; los estados analíticos del ejercicio del presupuesto de egresos por clasificación administrativa, económica, objeto del gasto y funcional, correspondientes al periodo del 01 de julio al 30 de septiembre de tercer trimestre.

En nuestra opinión, los estados financieros presupuestarios adjuntos presentan razonablemente, en todos los aspectos materiales, el ejercicio del presupuesto de ingresos y egresos de la entidad, de conformidad con la Ley General de Contabilidad Gubernamental y los acuerdos normativos emitidos por el Consejo Nacional de Armonización Contable (CONAC).

Hemos llevado a cabo nuestra auditoría de conformidad con las Normas Profesionales de Auditoría del Sistema Nacional de Fiscalización (NPASNF). Nuestras responsabilidades de acuerdo con dichas normas se describen más adelante en la sección *responsabilidades del auditor en relación con la auditoría de los estados financieros* presupuestarios de nuestro informe. Somos independientes del ente público de conformidad con el Código de Ética junto con los requerimientos de ética que son aplicables a nuestra auditoría de los estados financieros y hemos cumplido las demás responsabilidades de ética de conformidad con esos requerimientos y con el Código de Ética Profesional del Sistema Nacional de Fiscalización (SNF). Consideramos que la evidencia de auditoría que hemos obtenido proporciona una base suficiente y adecuada para nuestra opinión.

Las cuestiones clave de la auditoría son aquellas cuestiones que, según nuestro juicio profesional, ha sido de la mayor significatividad en nuestra auditoría de los estados financieros del periodo actual. Estas cuestiones han sido tratadas en el contexto de nuestra auditoría de los estados financieros presupuestarios en su conjunto y en la formación de nuestra opinión sobre estos, y no expresamos una opinión por separado sobre esas cuestiones.

La dirección de la entidad es responsable de la otra información. La otra información comprende la información incluida en el Informe de Avance de Gestión Financiera del tercer trimestre de 2020, pero no incluye los estados financieros contables y presupuestarios ni nuestro informe de auditoría correspondiente.

Nuestra opinión sobre los estados financieros no cubre la otra información y no expresamos ninguna forma de conclusión que proporcione un grado de seguridad sobre esta.

En relación con nuestra auditoría de los estados financieros, nuestra responsabilidad es la de leer la otra información y, al hacerlo, considerar si existe una incongruencia material entre la otra información y los estados financieros o el conocimiento obtenido por nosotros en la auditoría o si parece que existe una incorrección material en la otra información por algún otro motivo.



C.P. VICENTE MIRELES S.

CONTADORES Y AUDITORES

Si, basándonos en el trabajo que hemos realizado, concluimos que existe una incorrección material en esta otra información, estamos obligados a informar de ello. Hemos concluido que no existe una incorrección material en la otra información.

**Responsabilidades de la dirección y de los responsables del gobierno de la entidad en relación con los estados financieros**

La dirección es responsable de la preparación y presentación razonable de los estados financieros adjuntos de conformidad con la Ley General de Contabilidad Gubernamental y los acuerdos normativos emitidos por el CONAC, y del control interno que la dirección considere necesario para permitir la preparación de estados financieros presupuestarios libres de incorrección material, debida a fraude o error.

En la preparación de los estados financieros presupuestarios, la dirección es responsable de la valoración de la capacidad del ente público de existencia permanente, revelando, según corresponda, las cuestiones relacionadas con la existencia permanente y utilizando el postulado básico de contabilidad gubernamental existencia permanente excepto por disposición legal en la que se especifique lo contrario, o bien no exista otra alternativa realista.

Los responsables del gobierno del ente público son responsables de la supervisión del proceso de información financiera del ente.

**Responsabilidades del auditor en relación con la auditoría de los estados financieros**

Nuestros objetivos son obtener una seguridad razonable de que los estados financieros presupuestarios en su conjunto están libres de incorrección material, debida a fraude o error, y emitir un informe de auditoría que contiene nuestra opinión. Seguridad razonable es un alto grado de seguridad, pero no garantiza que una auditoría realizada de conformidad con las NPASNF siempre detecte una incorrección material cuando existe. Las incorrecciones pueden deberse a fraude o error y se consideran materiales si, individualmente o de forma agregada, puede preverse razonablemente que influyan en las decisiones económicas que los usuarios toman basándose en los estados financieros.

CPC Vicente Mireles S

Niños Héroes 166 Sur Col. Centro TRC

Ced. Profesional 1663138

Registro ASE-RPI-010-2017

Torreón Coahuila a 13 de octubre de 2020



## C.P. VICENTE MIRELES S.

CONTADORES Y AUDITORES

M.C. INDALECIO MEDINA HERNÁNDEZ

RECTOR DE LA UNIVERSIDAD POLITÉCNICA DE LA REGIÓN LAGUNA

C. TERESA GUAJARDO BERLANGA

SECRETARIA DE FISCALIZACIÓN Y RENDICIÓN DE CUENTAS DE COAHUILA

C. DIP. EMILIO ALEJANDRO DE HOYOS MONTEMAYOR

PRESIDENTE DE LA JUNTA DE GOBIERNO DEL H. CONGRESO DEL ESTADO DE COAHUILA

### Introducción

Hemos examinado la situación que guarda el control interno institucional de la **UNIVERSIDAD POLITÉCNICA DE LA REGIÓN LAGUNA**, con base en el Marco Integrado de Control Interno emitido por el Sistema Nacional de Fiscalización, durante el periodo comprendido del 01 de julio al 30 de septiembre de 2020; señalando que la administración de la entidad es responsable de dar cumplimiento a dichos requerimientos normativos y legales. Nuestra responsabilidad consiste en expresar una opinión acerca del cumplimiento de los requerimientos descritos.

### Alcance

El examen se realizó de acuerdo con las Normas para Atestiguar emitidas por el Instituto Mexicano de Contadores Públicos, con base en el análisis del cumplimiento del Marco Integrado de Control Interno por parte de la entidad. Consideramos que nuestro examen proporciona una base razonable para emitir una opinión.

### Limitaciones Inherentes

Debido a las limitaciones inherentes en cualquier control interno, los errores o fraudes pueden ocurrir y no ser detectados. Asimismo, las proyecciones de cualquier evaluación de control interno a una fecha posterior de la revisión están sujetas al riesgo de que los procedimientos puedan llegar a ser inadecuados debido a los cambios de circunstancias, o a que el grado de cumplimiento de los procedimientos pueda deteriorarse.

### Opinión

En nuestra opinión, la entidad dio cumplimiento, en todos los aspectos importantes, al Marco Integrado de Control Interno por el periodo comprendido del 01 de julio al 30 de septiembre de 2020, y el control interno institucional ofrece una seguridad razonable, en todos los aspectos importantes.

CPC Vicente Mireles S

Niños Héroes 166 Sur Col. Centro TRC

Ced. Profesional 1663138

Registro ASE-RPI-010-2017

Torreón Coahuila a 13 de octubre de 2020



C.P. VICENTE MIRELES S.

CONTADORES Y AUDITORES

M.C. INDALICIO MEDINA HERNÁNDEZ

RECTOR DE LA UNIVERSIDAD POLITÉCNICA DE LA REGIÓN LAGUNA

C. TERESA GUJARDO BERLANGA

SECRETARÍA DE FISCALIZACIÓN Y RENDICIÓN DE CUENTAS DE COAHUILA

C. DIP. EMILIO ALEJANDRO DE HOYOS MONTENAYOR

PRESIDENTE DE LA JUNTA DE GOBIERNO DEL H. CONGRESO DEL ESTADO DE COAHUILA

### Introducción

Hemos examinado el cumplimiento en materia de emisión, recepción y almacenaje de los Comprobantes Fiscales Digitales por Internet de la UNIVERSIDAD POLITÉCNICA DE LA REGIÓN LAGUNA, con base en la legislación y normativa fiscal aplicable, durante el periodo comprendido del 01 de julio al 30 de septiembre de 2020; señalando que la administración de la entidad es responsable de dar cumplimiento a dichos requerimientos normativos y legales. Nuestra responsabilidad consiste en expresar una opinión acerca del cumplimiento de los requerimientos descritos.

### Alcance

El examen se realizó de acuerdo con las Normas para Atestiguar emitidas por el Instituto Mexicano de Contadores Públicos, con base en el análisis del cumplimiento en materia de emisión, recepción y almacenaje de los Comprobantes Fiscales Digitales por Internet por parte de la entidad. Consideramos que nuestro examen proporciona una base razonable para emitir una opinión.

### Opinión

En nuestra opinión, la entidad dio cumplimiento, en todos los aspectos importantes, en materia de emisión, recepción y almacenaje de los Comprobantes Fiscales Digitales por Internet por el periodo comprendido del 01 de julio al 30 de septiembre de 2020.

CPC VICENTE MIRELES S

Niños Héroes 166 Sur Col. Centro TRC

Ced. Profesional 1663138

Registro ASE-RPI-010-2017

Torreón Coahuila a 13 de octubre de 2020

## II INFORMACIÓN PRESUPUESTARIA



UNIVERSIDAD POLITÉCNICA DE LA REGIÓN LAGUNA  
Estado Analítico de Ingresos  
Del 1 de Enero al 30 de septiembre de 2020

Clasificación Económica	Estimado (1)	Ampliaciones y Reducciones (2)	Ingreso			Diferencia (6=5-1)
			Modificado (3=1+2)	Devengado (4)	Recaudado (5)	
<b>1 INGRESOS</b>	17,471,856.00	-	17,471,856.00	12,320,292.00	12,320,292.00	- 5,151,564.00
1.1 INGRESOS CORRIENTES						
1.1.1 Impuestos						
1.1.2 Contribuciones a la Seguridad Social						
1.1.3 Contribuciones de Mejoras						
1.1.4 Derechos, Productos y Aprovechamientos Corrientes						
1.1.5 Rentas de la Propiedad						
1.1.6 Venta de Bienes y Servicios de Entidades del Gobierno Federal/ Ingresos de Explotación de Entidades						
1.1.7 Subsidios y Subvenciones Recibidos por las Entidades Empresariales Públicas	3,891,924.00	-	3,891,924.00	3,216,322.00	3,216,322.00	- 675,602.00
1.1.8 Transferencias, Asignaciones y Donativos Corrientes Recibidos						
1.1.9 Participaciones	13,579,932.00	-	13,579,932.00	9,103,970.00	9,103,970.00	- 4,475,962.00
1.2 INGRESOS DE CAPITAL						
1.2.1 Venta (Disposición) de Activos						
1.2.2 Disminución de Existencias						
1.2.3 Incremento de la depreciación, amortización, estimaciones y provisiones acumuladas						
1.2.4 Transferencias, asignaciones y donativos de capital recibidos						
1.2.5 Recuperación de inversiones financieras realizadas con fines de política						
<b>3 FINANCIAMIENTO</b>						
3.1 FUENTES FINANCIERAS						
3.1.1 Disminución de Activos Financieros						
3.1.2 Incremento de pasivos						
3.1.3 Incremento del Patrimonio						
3.2 APLICACIONES FINANCIERAS (USOS)						
3.2.1 Incremento de Activos Financieros						
3.2.2 Disminución de Pasivos						
3.2.3 Disminución de Patrimonio						

Nota de Gestión Administrativa 17

"Bajo protesta de decir verdad declaramos que los Estados Financieros y sus notas, son razonablemente correctos y son responsabilidad del emisor"

Realizó

C.P. FERNANDO MARTÍNEZ LEAÑOS  
Director de Administración y Finanzas

Autorizó

DR. INDALICIO MEDINA HERNÁNDEZ  
Rector

UNIVERSIDAD POLITÉCNICA DE LA REGIÓN LAGUNA  
Estado Analítico de Ingresos  
Del 1 de Enero al 30 de septiembre de 2020

Fuente de Financiamiento	Ingreso					Diferencia (6=5-1)
	Estimado (1)	Ampliaciones y Reducciones (2)	Modificado (3=1+2)	Devengado (4)	Recaudado (5)	
<b>Ingresos del Gobierno</b>						
Impuestos						
Contribuciones de mejoras						
Derechos						
Productos						
Corriente						
Capital						
Aprovechamientos						
Corriente						
Capital						
Participaciones y aportaciones	13,579,932.00	-	13,579,932.00	9,103,970.00	9,103,970.00	- 4,475,962.00
Transferencias, asignaciones, Subsidios y otras ayudas						
<b>Ingresos de Organismos y Empresas</b>						
Cuotas y Aportaciones de Seguridad Social	3,891,924.00	-	3,891,924.00	3,216,322.00	3,216,322.00	- 675,602.00
Ingresos por ventas de bienes y servicios						
Transferencias, asignaciones, Subsidios y otras ayudas						
<b>Ingresos derivados de financiamientos</b>						
Ingresos derivados de financiamientos						
<b>Total</b>	<b>17,471,856.00</b>	<b>-</b>	<b>17,471,856.00</b>	<b>12,320,292.00</b>	<b>12,320,292.00</b>	<b>- 5,151,564.00</b>
				Ingresos excedentes		

Fuente de Financiamiento	Ingreso					Diferencia (6=5-1)
	Estimado (1)	Ampliaciones y Reducciones (2)	Modificado (3=1+2)	Devengado (4)	Recaudado (5)	
<b>1 Recursos Fiscales</b>						
<b>2 Financiamientos Internos</b>						
<b>3 Financiamientos Externos</b>						
<b>4 Ingresos Propios</b>	3,891,924.00	-	3,891,924.00	3,216,322.00	3,216,322.00	- 675,602.00
<b>5 Recursos Federales</b>	6,789,966.00	-	6,789,966.00	4,978,973.00	4,978,973.00	- 1,810,993.00
<b>6 Recursos Estatales</b>	6,789,966.00	-	6,789,966.00	4,124,997.00	4,124,997.00	- 2,664,969.00
<b>7 Otros recursos</b>						
<b>Total</b>	<b>17,471,856.00</b>	<b>-</b>	<b>17,471,856.00</b>	<b>12,320,292.00</b>	<b>12,320,292.00</b>	<b>- 5,151,564.00</b>
				Ingresos excedentes		

Nota de Gestión Administrativa 17

"Bajo protesta de decir verdad declaramos que los Estados Financieros y sus notas, son razonablemente correctos y son responsabilidad del emisor"

Realizó

C.P. FERNANDO MARTÍNEZ LEAÑOS  
Director de Administración y Finanzas

Autorizó

DR. INDALECO MEDINA HERNÁNDEZ  
Rector

UNIVERSIDAD POLITÉCNICA DE LA REGIÓN LAGUNA						
Estado Analítico de Ingresos						
Del 1 de Enero al 30 de septiembre de 2020						
Rubro de Ingresos	Ingreso					Diferencia
	Estimado	Ampliaciones y Reducciones	Modificado	Devengado	Recaudado	
	(1)	(2)	(3=1+2)	(4)	(5)	
Impuestos						
Impuestos sobre los ingresos						
Impuestos sobre el patrimonio						
Impuestos al Comercio exterior						
Impuestos sobre nómina y asimilables						
Impuestos ecológicos						
Accesorios						
Otros Impuestos						
Impuestos no comprendidos en las Fracciones de la Ley de Ingresos causados en ejercicios fiscales anteriores pendientes de liquidación o pago						
Cuotas y aportaciones de Seguridad Social						
Aportaciones para Fondo de vivienda						
Cuotas para el Seguro social						
Cuotas para el Ahorro para el Retiro						
Otras cuotas y aportaciones para la Seguridad Social						
Accesorios						
Contribuciones de mejoras						
Contribuciones de mejoras por obra pública						
Contribuciones de Mejoras no comprendidas en las fracciones de la Ley de Ingresos causadas en ejercicios fiscales anteriores pendientes de liquidación o pago						
Derechos						
Derechos por el uso, goce, aprovechamiento o explotación de bienes de dominio público						
Derechos a los hidrocarburos						
Derechos por prestación de servicios						
Otros Derechos						
Accesorios						
Derechos no comprendidos en las fracciones de la Ley de Ingresos causadas en ejercicios fiscales anteriores pendientes de liquidación o pago						
Productos						
De tipo Corriente						
De Capital						
Productos no comprendidos en las fracciones de la Ley de Ingresos causadas en ejercicios fiscales anteriores pendientes de liquidación o pago						
Aprovechamientos						
De tipo Corriente						
De Capital						
Aprovechamientos no comprendidos en las fracciones de la Ley de Ingresos causadas en ejercicios fiscales anteriores pendientes de liquidación o pago						
Ingresos por ventas de bienes y servicios	3,891,924.00	-	3,891,924.00	3,216,322.00	3,216,322.00	- 675,602.00
Ingresos por ventas de bienes y servicios de organismos descentralizados	3,891,924.00	-	3,891,924.00	3,216,322.00	3,216,322.00	- 675,602.00
Ingresos de operación de entidades paraestatales empresariales						
Ingresos por ventas de bienes y servicios producidos en establecimientos del Gobierno Central						
Participaciones y aportaciones						
Participaciones						
Aportaciones						
Convenios						
Transferencias, asignaciones, Subsidios y otras ayudas	13,579,932.00	-	13,579,932.00	9,103,970.00	9,103,970.00	- 4,475,962.00
Transferencias Internas y Asignaciones al Sector Público						
Transferencias al Resto del Sector Público						
Subsidios y Subvenciones	13,579,932.00	-	13,579,932.00	9,103,970.00	9,103,970.00	- 4,475,962.00
Ayudas sociales						
Pensiones y Jubilaciones						
Transferencias a Fideicomisos, mandatos y análogos						
Ingresos derivados de financiamientos						
Endeudamiento interno						
Endeudamiento externo						
<b>Total</b>	<b>17,471,856.00</b>	<b>-</b>	<b>17,471,856.00</b>	<b>12,320,292.00</b>	<b>12,320,292.00</b>	<b>- 5,151,564.00</b>
				<b>Ingresos excedentes</b>		

Nota de Gestión Administrativa 17

"Bajo protesta de decir verdad declaramos que los Estados Financieros y sus notas, son razonablemente correctos y son responsabilidad del emisor"

Realizó

C.P. FERNANDO MARTÍNEZ LEANOS  
Director de Administración y Finanzas

Autorizó

DR. INDALECIO MEDINA HERNÁNDEZ  
Rector

UNIVERSIDAD POLITÉCNICA DE LA REGIÓN LAGUNA  
Estado Analítico del Ejercicio del Presupuesto de Egresos  
Clasificación Administrativa  
Del 1 de Enero al 30 de septiembre de 2020

Concepto	Egresos					Subejercicio 6=(3-4)
	Aprobado 1	Ampliaciones/( Reducciones) 2	Modificado 3=(1+2)	Devengado 4	Pagado 5	
RECTORIA	2,880.98	88,856.66	91,747.64	74,666.13	74,666.13	17,081.51
ACADEMICO	28,211.79	263,508.86	291,720.65	221,265.86	221,265.86	70,454.79
ADMINISTRACIÓN Y FINANZAS	5,010,266.05	2,271,065.44	7,281,331.49	2,388,336.46	2,098,146.54	4,892,995.03
MANTENIMIENTO GENERAL	403,325.66	19,719.25	423,044.91	37,191.50	37,191.50	385,853.41
PRENSA Y DIFUSIÓN	49,500.00	-	49,500.00	-	-	49,500.00
RECURSOS HUMANOS	11,445,607.95	1,759,084.71	13,204,692.66	7,721,898.17	7,721,898.17	5,482,794.49
PLANEACIÓN	-	86,645.26	86,645.26	77,861.92	77,861.92	8,783.34
SERVICIOS ESCOLARES	-	47,312.34	47,312.34	47,312.34	47,312.34	-
VINCULACIÓN	3,500.00	83,156.18	86,656.18	80,198.80	80,198.80	6,457.38
CULTURA Y DEPORTES	58,783.24	2,183.00	56,600.24	-	-	56,600.24
EXTENSIÓN	3,500.00	-	3,500.00	-	-	3,500.00
SISTEMAS	466,280.33	293,436.62	759,716.95	404,065.59	399,425.59	355,651.36
<b>Total del Gasto</b>	<b>17,471,856.00</b>	<b>4,910,612.32</b>	<b>22,382,468.32</b>	<b>11,052,796.77</b>	<b>10,757,966.85</b>	<b>11,329,671.55</b>

Nota de Gestión Administrativa 17

"Bajo protesta de decir verdad declaramos que los Estados Financieros y sus notas, son razonablemente correctos y son responsabilidad del emisor"

Realizó

C.P. FERNANDO MARTÍNEZ LEÑOS  
Director de Administración y Finanzas

Autorizó

DR. INDALECIO MEDINA HERNÁNDEZ  
Rector

**UNIVERSIDAD POLITÉCNICA DE LA REGIÓN LAGUNA**  
 Estado Analítico del Ejercicio del Presupuesto de Egresos  
 Clasificación Económica (Por Tipo de gasto)  
 Del 1 de Enero al 30 de septiembre de 2020

Concepto	Egresos					
	Aprobado	Ampliaciones/ Reducciones	Modificado	Devengado	Pagado	Subejercicio
	1	2	3=(1+2)	4	5	6=(3-4)
Gasto Corriente	17,321,856.00	4,069,221.90	21,391,077.90	10,623,048.23	10,328,218.31	10,768,029.67
Gasto de Capital	150,000.00	841,390.42	991,390.42	429,748.54	429,748.54	561,641.88
Amortización de la deuda y disminución de pasivos						
<b>Total del Gasto</b>	<b>17,471,856.00</b>	<b>4,910,612.32</b>	<b>22,382,468.32</b>	<b>11,052,796.77</b>	<b>10,757,966.85</b>	<b>11,329,671.55</b>


**Nota de Gestión Administrativa 17**

"Bajo protesta de decir verdad declaramos que los Estados Financieros y sus notas, son razonablemente correctos y son responsabilidad del emisor"

Realizó  


**C.P. FERNANDO MARTÍNEZ LEAÑÓS**  
 Director de Administración y Finanzas

Autorizó



**DR. INDALÉCIO MEDINA HERNÁNDEZ**  
 Rector

UNIVERSIDAD POLITÉCNICA DE LA REGIÓN LAGUNA

Estado Analítico del Ejercicio del Presupuesto de Egresos

Clasificación por Objeto del Gasto (Capítulo y Concepto)

Del 1 de Enero al 30 de septiembre de 2020

Concepto	Egresos					Subejercicio
	Aprobado 1	Ampliaciones/ (Reducciones) 2	Modificado 3 = (1 + 2)	Devengado 4	Pagado 5	
<b>Servicios Personales</b>	11,195,607.95	1,681,672.71	12,877,280.66	7,514,980.17	7,514,980.17	5,362,300.49
Remuneraciones al Personal de Carácter Permanente	7,289,819.96	266,090.93	7,555,910.89	5,726,603.11	5,726,603.11	1,829,307.78
Remuneraciones al Personal de Carácter Transitorio	1,480,305.21	34,805.76	1,445,499.45	-	-	1,445,499.45
Remuneraciones Adicionales y Especiales	-	326,097.49	326,097.49	325,991.86	325,991.86	105.63
Seguridad Social	1,756,861.31	828,857.05	2,585,718.36	963,884.66	963,884.66	1,621,833.70
Otras Prestaciones Sociales y Económicas	668,621.47	277,651.09	946,272.56	480,718.63	480,718.63	465,553.93
Provisiones	-	-	-	-	-	-
Pago de Estímulos a Servidores Públicos	-	17,781.91	17,781.91	17,781.91	17,781.91	-
<b>Materiales y Suministros</b>	576,952.53	232,309.60	809,262.13	307,951.77	307,951.77	501,310.36
Materiales de Administración, Emisión de Documentos y Artículos Oficiales	198,117.46	21,912.81	220,030.27	75,552.46	75,552.46	144,477.81
Alimentos y Utensilios	65,942.43	19,738.93	85,681.36	22,540.52	22,540.52	63,140.84
Materias Primas y Materiales de Producción y Comercialización	11,781.27	277.00	11,504.27	-	-	11,504.27
Materiales y Artículos de Construcción y de Reparación	57,050.81	39,996.66	97,047.47	41,352.95	41,352.95	55,694.52
Productos Químicos, Farmacéuticos y de Laboratorio	19,863.81	30,967.61	50,831.42	31,967.61	31,967.61	18,863.81
Combustibles, Lubrificantes y Aditivos	139,505.36	83,075.00	222,580.36	103,053.04	103,053.04	119,527.32
Vestuario, Blancos, Prendas de Protección y Artículos Deportivos	55,796.53	9,079.53	64,876.06	11,262.53	11,262.53	53,613.53
Materiales y Suministros Para Seguridad	-	-	-	-	-	-
Herramientas, Refacciones y Accesorios Menores	28,894.86	27,816.06	56,710.92	22,222.66	22,222.66	34,488.26
<b>Servicios Generales</b>	5,549,295.52	2,155,239.59	7,704,535.11	2,800,116.29	2,505,286.37	4,904,418.82
Servicios Básicos	437,144.80	298,000.20	735,145.00	445,619.39	443,571.39	289,525.61
Servicios de Arrendamiento	555,649.97	140,094.00	695,743.97	221,824.00	217,184.00	473,919.97
Servicios Profesionales, Científicos, Técnicos y Otros Servicios	1,811,771.14	894,659.65	2,706,430.79	1,004,290.90	845,749.22	1,702,139.89
Servicios Financieros, Bancarios y Comerciales	420,000.00	24,779.09	444,779.09	81,984.87	81,984.87	362,794.22
Servicios de Instalación, Reparación, Mantenimiento y Conservación	1,269,729.61	630,801.98	1,900,531.59	647,097.12	517,496.88	1,253,434.47
Servicios de Comunicación Social y Publicidad.	46,000.00	5,492.11	51,492.11	5,492.11	5,492.11	46,000.00
Servicios de Traslado y Viáticos	589,000.00	55,252.87	644,252.87	173,752.27	173,752.27	470,500.60
Servicios Oficiales	-	-	-	-	-	-
Otros Servicios Generales	420,000.00	106,159.69	526,159.69	220,055.63	220,055.63	306,104.06
<b>Transferencias, Asignaciones, Subsidios y Otras Ayudas</b>	-	-	-	-	-	-
Transferencias Internas y Asignaciones al Sector Público	-	-	-	-	-	-
Transferencias al Resto del Sector Público	-	-	-	-	-	-
Subsidios y Subvenciones	-	-	-	-	-	-
Ayudas Sociales	-	-	-	-	-	-
Pensiones y Jubilaciones	-	-	-	-	-	-
Transferencias a Fideicomisos, Mandatos y Otros Análogos	-	-	-	-	-	-
Transferencias a la Seguridad Social	-	-	-	-	-	-



UNIVERSIDAD POLITÉCNICA DE LA REGIÓN LAGUNA  
Estado Analítico del Ejercicio del Presupuesto de Egresos  
Clasificación Funcional (Finalidad y Función)  
Del 1 de Enero al 30 de septiembre de 2020

Concepto	Egresos					
	Aprobado 1	Ampliaciones/(R educuciones) 2	Modificado 3=(1+2)	Devengado 4	Pagado 5	Subejercicio 6=(3-4)
Gobierno						
Legislación						
Justicia						
Coordinación de la Política de Gobierno						
Relaciones Exteriores						
Asuntos Financieros y Hacendarios						
Seguridad Nacional						
Asuntos de Orden Público y de Seguridad Interior						
Otros Servicios Generales						
<b>Desarrollo Social</b>	17,471,856.00	4,910,612.32	22,382,468.32	11,052,796.77	10,757,966.85	11,329,671.55
Protección Ambiental						
Vivienda y Servicios a la Comunidad						
Salud						
Recreación, Cultura y Otras Manifestaciones Sociales						
Educación						
Protección Social						
Otros Asuntos Sociales						
<b>Desarrollo económico</b>	17,471,856.00	4,910,612.32	22,382,468.32	11,052,796.77	10,757,966.85	11,329,671.55
Asuntos Económicos, Comerciales y Laborales en General						
Agropecuaria, Silvicultura, Pesca y Caza						
Combustibles y Energía						
Minería, Manufacturas y Construcción						
Transporte						
Comunicaciones						
Turismo						
Ciencia, Tecnología e Innovación						
Otras Industrias y Otros Asuntos Económicos						
<b>Otras no clasificadas en Funciones Anteriores</b>						
Transacciones de la Deuda Pública / Costo Financiero de la Deuda						
Transferencias, Participaciones y Aportaciones entre Diferentes Niveles y Ordenes de Gobierno						
Saneariamiento del Sistema Financiero						
Adeudos de Ejercicios Fiscales Anteriores						
<b>Total del Gasto</b>	17,471,856.00	4,910,612.32	22,382,468.32	11,052,796.77	10,757,966.85	11,329,671.55

Nota de Gestión Administrativa 17

"Bajo protesta de decir verdad Declaramos que los Estados Financieros y sus notas, son razonablemente correctos y son responsabilidad del emisor"

Realizó



C.P. FERNANDO MARTÍNEZ LEANOS  
Director de Administración y Finanzas

Autorizó



DR. INDALECIO MEDINA HERNÁNDEZ  
Rector



UNIVERSIDAD POLITÉCNICA DE LA REGIÓN LAGUNA  
Estado Analítico del Ejercicio del Presupuesto de Egresos  
Gasto por Categoría Programática  
Del 1 de Enero al 30 de septiembre de 2020

Concepto	Egresos					Subejercicio 6=(3-4)
	Aprobado 1	Ampliaciones/ Reducciones 2	Modificado 3=(1+2)	Devengado 4	Pagado 5	
Programas						
Subsidios: Sector social y Privado o Entidades Federativas y Municipios	-	-	-	-	-	-
Sujetos a Reglas de Operación						
Otros subsidios						
Desempeño de las Funciones	17,471,856.00	4,910,612.32	22,382,468.32	11,052,796.77	10,757,966.85	11,329,671.55
Prestación de Servicios públicos	17,471,856.00	4,910,612.32	22,382,468.32	11,052,796.77	10,757,966.85	11,329,671.55
Provisión de bienes públicos						
Planeación, seguimiento y evaluación de políticas públicas						
Promoción y fomento						
Regulación y supervisión						
Funciones de la Fuerzas armadas (Únicamente Gobierno Federal)						
Específicos						
Proyectos de inversión						
Administrativos y de Apoyo						
Apoyo al proceso presupuestario y para mejorar la eficiencia Institucional						
Apoyo a la Función Pública y al mejoramiento de la Gestión						
Operaciones ajenas						
Compromisos						
Obligaciones de cumplimiento de resolución jurisdiccional						
Desastres naturales						
Obligaciones						
Pensiones y jubilaciones						
Aportaciones a la Seguridad Social						
Aportaciones a fondos de estabilización						
Aportaciones a Fondos de inversión y reestructura de pensiones						
Programas de Gasto Federalizado (Gobierno Federal)						
Gasto Federalizado						
Participación a entidades federativas y municipios						
Costo Financiero, deuda o apoyos a deudores y ahorradores de la banca						
Adeudos de ejercicios fiscales anteriores						
<b>Total del gasto</b>	<b>17,471,856.00</b>	<b>4,910,612.32</b>	<b>22,382,468.32</b>	<b>11,052,796.77</b>	<b>10,757,966.85</b>	<b>11,329,671.55</b>

Nota de Gestión Administrativa 17

\*Bajo protesta de decir verdad declaramos que los Estados Financieros y sus notas, son razonablemente correctos y son responsabilidad del emisor\*

Realizó

C.P. FERNANDO MARTÍNEZ KEAÑOS  
Director de Administración y Finanzas

Autorizó

DR. INDALICIO MEDINA HERNÁNDEZ  
Rector

**UNIVERSIDAD POLITÉCNICA DE LA REGIÓN LAGUNA**  
 Endeudamiento Neto (NO APLICA)  
 Del 1 de Enero al 30 de septiembre de 2020

Identificación de crédito o Instrumento	Contratación / Colocación	Amortización	Endeudamiento Neto
	A	B	C = A - B
<b>Créditos Bancarios</b>			
Total Créditos Bancarios	-	-	-
<b>Otros Instrumentos de Deuda</b>			
Total Otros Instrumentos de deuda	-	-	-
TOTAL	-	-	-

**Nota de Gestión Administrativa 17**

"Bajo protesta de decir verdad declaramos que los Estados Financieros y sus notas, son razonablemente correctos y son responsabilidad del emisor"

Realizo



C.P. FERNANDO MARTÍNEZ LEÑOS  
 Director de Administración y Finanzas

Autorizó



DR. INDALECIO MEDINA HERNÁNDEZ  
 Rector

**UNIVERSIDAD POLITÉCNICA DE LA REGIÓN LAGUNA**  
 Interés de la Deuda (NO APLICA)  
 Del 1 de Enero al 30 de septiembre de 2020

Identificación de crédito o Instrumento	Devengado	Pagado
<b>Créditos Bancarios</b>		
Total Créditos Bancarios	-	-
<b>Otros Instrumentos de Deuda</b>		
Total Otros Instrumentos de deuda	-	-
<b>TOTAL</b>	-	-

**Nota de Gestión Administrativa 17**


"Bajo protesta de decir verdad declaramos que los Estados Financieros y sus notas, son razonablemente correctos y son responsabilidad del emisor"

Realizó



**C.P. FERNANDO MARTÍNEZ LEAÑOS**  
 Director de Administración y Finanzas

Autorizó



**DR. INDALECIO MEDINA HERNÁNDEZ**  
 Rector

UNIVERSIDAD POLITÉCNICA DE LA REGIÓN LAGUNA  
Indicadores de Postura Fiscal  
Del 1 de Enero al 30 de septiembre de 2020

Concepto	Estimado	Devengado	Pagado
<b>I. Ingresos Presupuestarios (I=1+2)</b>	<b>17,471,856.00</b>	<b>12,320,292.00</b>	<b>12,320,292.00</b>
1. Ingresos del Gobierno de la Entidad Federativa 1			
2. Ingresos del Sector Paraestatal 1	17,471,856.00	12,320,292.00	12,320,292.00
<b>II. Egresos Presupuestarios (II=3+4)</b>	<b>17,471,856.00</b>	<b>11,052,796.77</b>	<b>10,757,966.85</b>
3. Egresos del Gobierno de la Entidad Federativa 2			
4. Egresos del Sector Paraestatal 2	17,471,856.00	11,052,796.77	10,757,966.85
<b>III. Balance Presupuestario (Superávit o Déficit) (III = I - II)</b>	<b>-</b>	<b>1,267,495.23</b>	<b>1,562,325.15</b>

Concepto	Estimado	Devengado	Pagado
<b>III. Balance presupuestario (Superávit o Déficit)</b>		1,267,495.23	1,562,325.15
<b>IV. Intereses, Comisiones y Gastos de la Deuda</b>		0	0
<b>V. Balance Primario ( Superávit o Déficit) (V= III - IV)</b>		1,267,495.23	1,562,325.15

Concepto	Estimado	Devengado	Pagado
<b>A. Financiamiento</b>	0	0	0
<b>B. Amortización de la deuda</b>	0	0	0
<b>C. Endeudamiento ó desendeudamiento (C = A - B)</b>	0	0	0

1 Los Ingresos que se presentan son los ingresos presupuestario totales sin incluir los ingresos por financiamientos. Los Ingresos del Gobierno de la Entidad Federativa corresponden a los del Poder Ejecutivo, Legislativo Judicial y Autónomos

2 Los egresos que se presentan son los egresos presupuestarios totales sin incluir los egresos por amortización. Los egresos del Gobierno de la Entidad Federativa corresponden a los del Poder Ejecutivo, Legislativo, Judicial y Órganos Autónomos

3 Para Ingresos se reportan los ingresos recaudados; para egresos se reportan los egresos pagados

Nota de Gestión Administrativa 17

"Bajo protesta de decir verdad declaramos que los Estados Financieros y sus notas, son razonablemente correctos y son responsabilidad del emisor"

Realizó



C.P. FERNANDO MARTÍNEZ LEÑOS  
Director de Administración y Finanzas

Autorizó



DR. INDALECIO MEDINA HERNÁNDEZ  
Rector



### III INFORMACIÓN PROGRAMÁTICA

**UNIVERSIDAD POLITÉCNICA DE LA REGIÓN LAGUNA**  
 Estado Analítico del Ejercicio del Presupuesto de Egresos  
 Gasto por Categoría Programática  
 Del 1 de Enero al 30 de septiembre de 2020

Concepto	Egresos					Subejercicio 6=(3-4)
	Aprobado 1	Ampliaciones/ Reducciones 2	Modificado 3=(1+2)	Devengado 4	Pagado 5	
Programas						
Subsidios: Sector social y Privado o Entidades Federativas y Municipios	-	-	-	-	-	-
Sujetos a Reglas de Operación	-	-	-	-	-	-
Otros subsidios	-	-	-	-	-	-
Desempeño de las Funciones	17,471,856.00	4,910,612.32	22,382,468.32	11,052,796.77	10,757,966.85	11,329,671.55
Prestación de Servicios públicos	17,471,856.00	4,910,612.32	22,382,468.32	11,052,796.77	10,757,966.85	11,329,671.55
Provisión de bienes públicos	-	-	-	-	-	-
Planeación, seguimiento y evaluación de políticas públicas	-	-	-	-	-	-
Promoción y fomento	-	-	-	-	-	-
Regulación y supervisión	-	-	-	-	-	-
Funciones de la Fuerzas armadas (Únicamente Gobierno Federal)	-	-	-	-	-	-
Específicos	-	-	-	-	-	-
Proyectos de inversión	-	-	-	-	-	-
Administrativos y de Apoyo	-	-	-	-	-	-
Apoyo al proceso presupuestario y para mejorar la eficiencia Institucional	-	-	-	-	-	-
Apoyo a la Función Pública y al mejoramiento de la Gestión	-	-	-	-	-	-
Operaciones ajenas	-	-	-	-	-	-
Compromisos	-	-	-	-	-	-
Obligaciones de cumplimiento de resolución jurisdiccional	-	-	-	-	-	-
Desastres naturales	-	-	-	-	-	-
Obligaciones	-	-	-	-	-	-
Pensiones y Jubilaciones	-	-	-	-	-	-
Aportaciones a la Seguridad Social	-	-	-	-	-	-
Aportaciones a fondos de estabilización	-	-	-	-	-	-
Aportaciones a Fondos de inversión y reestructura de pensiones	-	-	-	-	-	-
Programas de Gasto Federalizado (Gobierno Federal)	-	-	-	-	-	-
Gasto Federalizado	-	-	-	-	-	-
Participación a entidades federativas y municipios	-	-	-	-	-	-
Costo Financiero, deuda o apoyos a deudores y ahorradores de la banca	-	-	-	-	-	-
Adeudos de ejercicios fiscales anteriores	-	-	-	-	-	-
<b>Total del gasto</b>	<b>17,471,856.00</b>	<b>4,910,612.32</b>	<b>22,382,468.32</b>	<b>11,052,796.77</b>	<b>10,757,966.85</b>	<b>11,329,671.55</b>

Nota de Gestión Administrativa 17

"Bajo protesta de decir verdad declaramos que los Estados Financieros y sus notas, son razonablemente correctos y son responsabilidad del emisor"

Realizó



C.P. FERNANDO MARTÍNEZ LEAÑOS  
 Director de Administración y Finanzas

Autorizó



DR. INDALECIO MEDINA HERNÁNDEZ  
 Rector

**PROGRAMAS Y PROYECTOS**





3. COMPONENTES (Productos y Servicios)	INDICADORES	UNIDADES DE MEDIDA	FRECUENCIA	CUMPLIMIENTO
3.1. Aplicación anual de la evaluación de satisfacción de empleadores	No. de evaluaciones aplicadas / No. de evaluaciones programadas *100	Una vez por año	SI	No existen supuestos, el indicador debe cumplirse totalmente.
3.2. Aplicación anual de la evaluación de satisfacción de egresados	No. de evaluaciones aplicadas / No. de evaluaciones programadas *100	Una vez por año	SI	No existen supuestos, el indicador debe cumplirse totalmente.
No. de PE pertenientes proyectados	No. de PE pertenientes proyectados * 5	Una vez por año	SI	No existen supuestos, el indicador debe cumplirse totalmente.
Capacitar al 5% del total acumulado de egresados de manera anual.	No. de egresados capacitados con cursos / Total de egresados = 5%	Una vez por año	SI	No existen supuestos, el indicador debe cumplirse totalmente.
Porcentaje captado a través de servicios tecnológicos, en relación al presupuesto asignado a la UPIL.	Porcentaje captado a través de servicios tecnológicos, en relación al presupuesto asignado a la UPIL = 10%	Una vez por año	SI, una vez al año	No existen supuestos, debe cumplirse totalmente el indicador.
Incidencias en el programa de movilidad internacional anual.	No. de estudiantes en movilidad / Total de estudiantes proyectados *100%	SI, una vez al año	SI	No existen supuestos, debe cumplirse totalmente el indicador.
Estudiantes que realicen servicio comunitario.	No. de estudiantes participando en programas de desarrollo humano, valores y servicio comunitario / Total de la matrícula = 100%	Una vez por año	SI	No existen supuestos, el indicador debe cumplirse totalmente.
Egresados que realicen servicio comunitario.	No. de egresados colocados / Total de egresados registrados en la bolsa de trabajo = 70%	Una vez por año	SI	No existen supuestos, debe cumplirse totalmente el indicador.
Evaluación del programa de promoción al servicio profesional, dirigido a estudiantes egresados a través de la UPIL.	Alumnos por graduarse/alumnos colocados en Empresas=100%	SI Una vez al año	SI	No existen supuestos, debe cumplirse totalmente el indicador.
Ofertar un área de oportunidad en la empresa para desarrollar un proyecto que genere impacto en la solución de problemas.	Alumnos por graduarse/alumnos colocados en Empresas=100%	SI Una vez al año	SI	No existen supuestos, debe cumplirse totalmente el indicador.
Evaluar la supervisión del cumplimiento del proceso de estado para que los egresados se incorporen a la fuerza laboral.	Alumnos por graduarse/alumnos colocados en Empresas=100%	SI Una vez al año	SI	No existen supuestos, debe cumplirse totalmente el indicador.
Número de empleadores evaluados	(No. de empleadores evaluados / No. de empleadores totales) *100	Una vez por año	SI	No existen supuestos, el indicador debe cumplirse totalmente.
Número de egresados evaluados	(No. de egresados evaluados / No. de egresados totales) *100	Una vez por año	SI	No existen supuestos, el indicador debe cumplirse totalmente.
3.3. Seguimiento a la colocación de egresados	(No. de egresados que trabajan / No. de egresados totales) *100	Una vez por año	SI	No existen supuestos, el indicador debe cumplirse totalmente.
3.3.1. Contar con la participación de los empleadores para construir la pertinencia de los PE y definir las necesidades del sector productivo.	No. de PE con estudio de pertinencia / Total de PE = 100%	Una vez por año	SI	No existen supuestos, el indicador debe cumplirse totalmente.
Definir las necesidades de capacitación de los egresados, a través de la aplicación de encuestas.	No. de egresados capacitados con cursos / Total de egresados = 5%	Una vez por año	SI	No existen supuestos, el indicador debe cumplirse totalmente.
Identificar las áreas de conocimiento que requiere la industria para contratar a los egresados de la UPIL.	No. de egresados capacitados con cursos / Total de egresados = 5%	Una vez por año	SI	No existen supuestos, el indicador debe cumplirse totalmente.
Difundir a los estudiantes antes de que egresen, del programa de educación continua, para que se mantengan en contacto con la UPIL.	No. de egresados capacitados con cursos / Total de egresados = 5%	Una vez por año	SI	No existen supuestos, el indicador debe cumplirse totalmente.
Ofertar el catálogo de servicios tecnológicos alineados por la Universidad, a través de los departamentos del área de Vinculación. Ofertar los cursos y servicios tecnológicos a través de plataformas.	Porcentaje captado a través de servicios tecnológicos, en relación al presupuesto asignado a la UPIL= 10%	Una vez por año	SI	No existen supuestos, el indicador debe cumplirse totalmente.
Aplicar encuestas para conocer las áreas de servicios tecnológicos requeridas por las empresas, instituciones y sociedad en general; y promover las mismas áreas de oportunidad en coherencia con el catálogo de servicios tecnológicos ofertados.	Porcentaje captado a través de servicios tecnológicos, en relación al presupuesto asignado a la UPIL= 10%	Una vez por año	SI	No existen supuestos, el indicador debe cumplirse totalmente.
Llevar a cabo conversión con las empresas a través de la dirección de Vinculación, para implementar programas completos de capacitación, evaluación y certificación de egresados.	Porcentaje captado a través de servicios tecnológicos, en relación al presupuesto asignado a la UPIL= 10%	Una vez por año	SI	No existen supuestos, el indicador debe cumplirse totalmente.
Gestionar y ofrecer servicios de inclusión de empresas y Centro de sustentamiento	No. de egresados colocados / Total de egresados registrados en la bolsa de trabajo = 70%	Una vez por año	SI	No existen supuestos, el indicador debe cumplirse totalmente.
Fomentar la participación en los eventos y actividades en actividades de desarrollo tecnológico, académico y extracurricular, mediante la generación de programas de vinculación, visitas y diplomados entre la UPIL, y distintas Instituciones Educativas de Educación Superior.	No. de egresados colocados / Total de egresados registrados en la bolsa de trabajo = 70%	Una vez por año	SI	No existen supuestos, el indicador debe cumplirse totalmente.
Promover y fortalecer, entre las Direcciones de Carrera, las áreas de Vinculación y de Estudios Universitarios la participación en programas de intercambio académico y científico en las áreas de investigación, innovación y desarrollo.	No. de egresados colocados / Total de egresados registrados en la bolsa de trabajo = 70%	Una vez por año	SI	No existen supuestos, el indicador debe cumplirse totalmente.
Fomentar la capacitación por especialidad y en el idioma extranjero para los egresados internacionales.	No. de egresados colocados / Total de egresados registrados en la bolsa de trabajo = 70%	Una vez por año	SI	No existen supuestos, el indicador debe cumplirse totalmente.
Participar en el desarrollo de la comunidad brindando servicios que promuevan el bienestar social, a través de la intervención de los estudiantes.	No. de egresados colocados / Total de egresados registrados en la bolsa de trabajo = 70%	Una vez por año	SI	No existen supuestos, el indicador debe cumplirse totalmente.
Conocer a nivel nacional y de internacionalización para que los egresados realicen actividades de servicio social y comunitario.	No. de egresados colocados / Total de egresados registrados en la bolsa de trabajo = 70%	Una vez por año	SI	No existen supuestos, el indicador debe cumplirse totalmente.
Mantener la comunicación con los egresados con el apoyo de la página web, en donde se encuentren los datos, respondiendo a consultas y a registrar o consultar la bolsa de trabajo.	No. de egresados colocados / Total de egresados registrados en la bolsa de trabajo = 70%	Una vez por año	SI	No existen supuestos, el indicador debe cumplirse totalmente.
Actualizar la base de datos de los egresados de manera constante.	No. de egresados colocados / Total de egresados registrados en la bolsa de trabajo = 70%	Una vez por año	SI	No existen supuestos, el indicador debe cumplirse totalmente.
Contar al personal de Recursos Humanos de las empresas de la localidad para poder sacar vacantes con los egresados de la UPIL.	No. de egresados colocados / Total de egresados registrados en la bolsa de trabajo = 70%	Una vez por año	SI	No existen supuestos, el indicador debe cumplirse totalmente.

VALIDARON JEFE DEL ÁREA AL QUE ESTÁ ASOCIADO Y JEFE DE PLANEACIÓN

ELABORÓ

M. C. REY DAVID CALDERÓN LOBATO  
Jefe de Vinculación

MIC REY DAVID CALDERÓN LOBATO  
Jefe de Vinculación

ING. J. ANGEL PALACIOS MAGALANES  
Coordinador de Planeación

AUTORIZÓ (RECTOR)

ING. INDALDO MEDINA HERNÁNDEZ  
Rector

**UNIVERSIDAD POLITÉCNICA DE LA REGIÓN LAGUNA**  
**PROCESO DE PLANEACIÓN, PROGRAMACIÓN Y PRESUPUESTO**  
**ELEMENTOS PROGRAMÁTICOS DEL PROGRAMA OPERATIVO ANUAL**  
**EJERCICIO 2020**

DESCRIPCIÓN DE SUBFUNCIONES	META			CALENDARIO TRIMESTRAL			CLAVE DEL PROGRAMA
	I	II	III	I	II	III	
Realizar el programa de promoción al ejercicio profesional, dirigido a estudiantes próximos a ingresar al proceso de estadía	100%	25%	75%				901
Realizar el programa de promoción al ejercicio profesional, dirigido a estudiantes próximos a ingresar al proceso de estadía	100%	25%	75%				IV
Detectar un área de oportunidad en la empresa para desarrollar un proyecto que realmente impacte en la solución de problemáticas.	100%	25%	75%				100%
Detectar un área de oportunidad en la empresa para desarrollar un proyecto que realmente impacte en la solución de problemáticas.	100%	25%	75%				100%
Realizar la supervisión del cumplimiento del proceso de estadía para que los estudiantes la concluyan en tiempo y forma	100%	25%	75%				100%
Realizar la supervisión del cumplimiento del proceso de estadía para que los estudiantes la concluyan en tiempo y forma	100%	25%	75%				100%
Número de empleadores evaluados	100%	25%	75%				100%
Número de empleadores evaluados	100%	25%	75%				100%
Número de egresados evaluados	100%	25%	75%				100%
Número de egresados evaluados	100%	25%	75%				100%
2.1 Seguimiento a la colocación de egresados	100%	25%	75%				100%
2.1.1 Contar con la participación de los empleadores para constatar la pertinencia de los PE y detectar las necesidades del sector productivo.	100%	25%	75%				100%
2.1.1 Contar con la participación de los empleadores para constatar la pertinencia de los PE y detectar las necesidades del sector productivo.	100%	25%	75%				100%
Identificar las necesidades de capacitación de los egresados, a través de la aplicación de encuestas.	100%	25%	75%				100%
Identificar las necesidades de capacitación de los egresados, a través de la aplicación de encuestas.	100%	25%	75%				100%
Identificar las áreas de conocimiento que requiere la industria para contratar a los egresados de la UPRL	100%	25%	75%				100%
Identificar las áreas de conocimiento que requiere la industria para contratar a los egresados de la UPRL	100%	25%	75%				100%
Difundir a los estudiantes antes de que egresen, del programa de educación continua, para que se mantengan en contacto con la UPRL	100%	25%	75%				100%
Difundir a los estudiantes antes de que egresen, del programa de educación continua, para que se mantengan en contacto con la UPRL	100%	25%	75%				100%
Difundir el catálogo de servicios tecnológicos ofertados por la Universidad, a través de los departamentos del área de Vinculación. Ofertar los cursos y servicios tecnológicos a través de página web	100%	25%	75%				100%
Difundir el catálogo de servicios tecnológicos ofertados por la Universidad, a través de los departamentos del área de Vinculación. Ofertar los cursos y servicios tecnológicos a través de página web	100%	25%	75%				100%
Aplicar encuestas para conocer las áreas de servicios tecnológicos requeridas por las empresas, instituciones y la sociedad en general; y acrecentar las nuevas áreas de oportunidad en cuanto a al catálogo de servicios tecnológicos ofertados	100%	25%	75%				100%
Aplicar encuestas para conocer las áreas de servicios tecnológicos requeridas por las empresas, instituciones y la sociedad en general; y acrecentar las nuevas áreas de oportunidad en cuanto a al catálogo de servicios tecnológicos ofertados	100%	25%	75%				100%
Llevar a cabo convenios con las empresas a través de la dirección de Vinculación para implementar programas completos de capacitación, evaluación y certificación.	100%	25%	75%				100%
Llevar a cabo convenios con las empresas a través de la dirección de Vinculación para implementar programas completos de capacitación, evaluación y certificación.	100%	25%	75%				100%
Gestionar y ejecución de servicios de Incubación de empresas y Centro de patentamiento	100%	25%	75%				100%

DESCRIPCIÓN DE SUBFUNCIONES	CALENDARIO TRIMESTRAL			
	META	I	II	III
Gestión y ejecución de servicios de incubación de empresas y Centro de patentamiento	100%	25%	50%	75%
Impulsar la participación de los docentes y estudiantes en actividades de desarrollo tecnológico, académico y extracurricular, mediante la generación de programas de estancias, visitas y simposiums entre la UPRL y distintas Instituciones Educativas Nacionales y Extranjeras.	100%	25%	50%	75%
Promover y fortalecer, entre las Direcciones de Carrera, las áreas de Vinculación y de Extensión Universitaria la participación en programas de Intercambios Nacionales y Extranjeros en las áreas educativa - tecnológica.	100%	25%	50%	75%
Promover y fortalecer, entre las Direcciones de Carrera, las áreas de Vinculación y de Extensión Universitaria la participación en programas de Intercambios Nacionales y Extranjeros en las áreas educativa - tecnológica.	100%	25%	50%	75%
Reforzar la capacitación por especialidad y en el idioma extranjero para los intercambios internacionales.	100%	25%	50%	75%
Reforzar la capacitación por especialidad y en el idioma extranjero para los intercambios internacionales.	100%	25%	50%	75%
Participar en el desarrollo de la comunidad brindando servicios que promuevan el bienestar social, a través de la intervención de los estudiantes.	100%	25%	50%	75%
participar en el desarrollo de la comunidad brindando servicios que promuevan el bienestar social	100%	25%	50%	75%
Convocar a asociaciones civiles y de beneficencia para que los estudiantes realicen su servicio social en actividades de apoyo social y comunitario.	100%	25%	50%	75%
Convocar a asociaciones civiles y de beneficencia para que los estudiantes realicen su servicio social en actividades de apoyo social y comunitario.	100%	25%	50%	75%
Mantener la comunicación con los egresados con el apoyo de la página web, en donde actualicen sus datos, respondan a encuestas y se registren o consulten la bolsa de trabajo.	100%	25%	50%	75%
Mantener la comunicación con los egresados	100%	25%	50%	75%
Actualizar la base de datos de los egresados de manera constante.	100%	25%	50%	75%
Actualizar la base de datos de los egresados	100%	25%	50%	75%
Contactar al personal de Recursos Humanos de las empresas de la localidad para cubrir sus vacantes con los egresados de la UPRL	100%	25%	50%	75%
Contactar al personal de Recursos Humanos de las empresas de la localidad para cubrir sus vacantes con los egresados de la UPRL	100%	25%	50%	75%

<p>ELABORÓ</p> <p>M.C. REY DAVID CALDERÓN LOBATO Jefe de Vinculación</p>	<p>VALIDARON (JEFE DEL ÁREA AL QUE ESTÁ ADSCRITO Y JEFE DE PLANEACIÓN)</p> <p>MC REY DAVID CALDERÓN LOBATO Jefe de Vinculación</p> <p>ING. J. ANGEL PALACIOS GONZALEZ Coordinador de Vinculación</p>
<p>AUTORIZÓ (RECTOR)</p> <p>ING. INDALICIO MEDINA HERNÁNDEZ Rector</p>	














PARTIDA GÉNÉRICA (Ver descripciones en COG)	Cantidad	Precio Unitario (Exclusivo Ayf)	Importe Total	CLAVE DEL PROGRAMA				901 Total
				T-1	T-2	T-3	T-4	
569 Otros equipos			-					0
571 Bovinos			-					0
572 Porcinos			-					0
573 Aves			-					0
574 Ovinos y caprinos			-					0
575 Peces y acuicultura			-					0
576 Equinos			-					0
577 Especies menores y de zoológico			-					0
578 Árboles y plantas			-					0
579 Otros activos biológicos			-					0
581 Terrenos			-					0
582 Viviendas			-					0
583 Edificios no residenciales			-					0
589 Otros bienes inmuebles			-					0
591 Software			-					0
592 Patentes			-					0
593 Marcas			-					0
594 Derechos			-					0
595 Concesiones			-					0
596 Franquicias			-					0
598 Licencias industriales e intelectuales			-					0
599 Otros activos intangibles			-					0
<b>TOTAL</b>			<b>3,500.00</b>					<b>0</b>

ELABORÓ

  
M.C. REY DAVID CALDERÓN LOBATO  
Jefe de Vinculación

VALIDARON (JEFE DEL ÁREA AL QUE ESTÁ ADSCRITO Y JEFE DE PLANEACIÓN)

  
MC REY DAVID CALDERÓN LOBATO  
Jefe de Vinculación

  
ING. J. ANGEL PALACIOS MASFERRER  
Coordinador de Planeación

AUTORIZÓ (RECTOR)

  
ING. INDALECIO MEDINA HERNÁNDEZ  
RECTOR















DESCRIPCIÓN DE SUBFUNCIONES	META	CALENDARIO TRIMESTRAL				CLAVE DEL PROGRAMA
		I	II	III	IV	
Difundir el catálogo de servicios tecnológicos ofertados por la Universidad, a través de los departamentos del área de Vinculación. Ofertar los cursos y servicios tecnológicos a través de página web	100%	25%	50%	75%	100%	901
Promocionar los servicios tecnológicos a través de visitas y medios electrónicos.						
Aplicar encuestas para conocer las áreas de servicios tecnológicos requeridas por las empresas, instituciones y la sociedad en general; y acrecentar las nuevas áreas de oportunidad en cuanto a al catálogo de servicios tecnológicos ofertados						
Aplicar una encuesta para Detección de necesidades de servicios tecnológicos en el sector industrial y Detección de necesidades de las empresas en relación a los estándares de competencia para la evaluación y certificación según su área de interés.	100%	25%	50%	75%	100%	
Llevar a cabo convenios con las empresas a través de la dirección de Vinculación para implementar programas completos de capacitación, evaluación y certificación.						
Gestionar 10 convenios nuevos con las empresas para brindar un programa de capacitación, evaluación y certificación.	100%	25%	50%	75%	100%	
Gestión y ejecución de servicios de Incubación de empresas y Centro de patentamiento						
Capacitación y certificación en la gestión y tramite referentes al tema de propiedad intelectual.	100%	25%	50%	75%	100%	
ejecución de servicios de incubación de empresas	100%	25%	50%	75%	100%	

ELABORÓ

M.C. REY DAVID CALDERÓN LOBATO  
 Jefe de Vinculación

VALIDARON (JEFE DEL ÁREA AL QUE ESTÁ ADSCRITO Y JEFE DE PLANEACIÓN)

MC REY DAVID CALDERÓN LOBATO  
 Jefe de Vinculación

ING. J. ANGEL PALASO MACALLANES  
 Coordinador de Planeación

AUTORIZÓ (RECTOR)

ING. INBALETO MEDINA HERNÁNDEZ  
 Rector













PARTIDA GENERAL (Ver descripciones en COG)	Cantidad	Precio Unitario (Exclusivo Ayr)	Importe Total	CLAVE DEL PROGRAMA				901
				T-1	T-2	T-3	T-4	
569 Otros equipos								0
571 Bovinos								0
572 Porcinos								0
573 Aves								0
574 Ovinos y caprinos								0
575 Peces y acuicultura								0
576 Equinos								0
577 Especies menores y de zoológico								0
578 Arboles y plantas								0
579 Otros activos biológicos								0
581 Terrenos								0
582 Viviendas								0
583 Edificios no residenciales								0
589 Otros bienes inmuebles								0
591 Software								0
592 Patentes								0
593 Marcas								0
594 Derechos								0
595 Concesiones								0
596 Franquicias								0
597 Licencias informáticas e intelectuales								0
598 Licencias industriales, comerciales y otras								0
599 Otros activos intangibles								0
<b>TOTAL</b>			<b>3,500.00</b>					<b>0</b>

ELABORÓ

M.C. REY DAVID CALDERÓN LOBATO  
Jefe de Vinculación

VALIDARON (JEFE DEL ÁREA AL QUE ESTÁ ADSCRITO Y JEFE DE PLANEACIÓN)

MC REY DAVID CALDERÓN LOBATO  
Jefe de Vinculación

ING. J. ANGEL PALACIOS MARTINEZ  
Coordinador de Vinculación

AUTORIZA (RECTOR)

ING. INDOLETO MEDINA HERNÁNDEZ  
Rector













FECHA DE ELABORACIÓN	PROGRAMA PRESUPUESTARIO	CLASIFICACIÓN ADMINISTRATIVA	CLASIFICACIÓN FUNCIONAL
08-abr-19	Prestación de Servicios públicos	1102 = Sistemas	Educación
CLAVE	IDENTIFICACIÓN GENERAL DEL PROGRAMA		
1102	DESCRIPCIÓN DEL PROGRAMA		

AMPLIACION Y MODERNIZACION DE LOS ESPACIOS ACADÉMICOS

	RESUMEN NARRATIVO (Ver hoja "LISTA")	MATRIZ DE INDICADOR PARA EL RESULTADO		SUPUESTOS (Ver hoja "LISTA")	
		INDICADORES DE DESEMPEÑO (Debe contener por lo menos el Nombre y la Definición de Indicador, la fórmula para el cálculo, la frecuencia de la medición y la unidad de medida concreta esperada) (Ver hoja "LISTA")	MEDIOS DE VERIFICACIÓN (Ver hoja "LISTA")		
1. FIN (Impacto)	Garantizar el óptimo funcionamiento de los bienes muebles e inmuebles, así como la dotación de infraestructura para ofrecer servicios académicos y administrativos de calidad mediante un programa de mantenimiento continuo y programación, manteniendo actualizado el equipo de cómputo así como las TIC.	No. de equipos de cómputo / Total de personal = 100%	Si Una vez por año	No existen supuestos, el indicador debe cumplirse totalmente.	
2. PROPÓSITO (Resultados)	Equipar al 100% las áreas administrativas y docentes de la UPRL con los equipos de cómputo necesarios para garantizar la calidad de los servicios que prestan.	Equipo de cómputo para el personal = 50	Si Una vez por año	No existen supuestos, el indicador debe cumplirse totalmente.	
3. COMPONENTES (Productos y Servicios)	Equipo de cómputo para el personal	Equipo de cómputo para el personal = 50	Si Una vez por año	No existen supuestos, el indicador debe cumplirse totalmente.	
4. ACTIVIDADES (Proceso)	Actualización de equipo de docencia.	No. de equipos de cómputo / Total de equipos actualizados = 100%	Si Una vez por año	No existen supuestos, el indicador debe cumplirse totalmente.	
	Actualización de equipo administrativo y de apoyo.	No. de equipos de cómputo / Total de equipos actualizados = 100%	Si Una vez por año	No existen supuestos, el indicador debe cumplirse totalmente.	
	Mantenimiento al equipo de cómputo administrativo y docente.	No. de equipos de cómputo / Total de mantenimientos a equipos = 100%	Si Una vez por año	No existen supuestos, el indicador debe cumplirse totalmente.	
	Actualización de infraestructura de redes y telecomunicaciones	Actualización de software y licencias	No. de equipos de cómputo / Total de equipos con licenciamiento = 100%	Si Una vez por año	No existen supuestos, el indicador debe cumplirse totalmente.
	Garantizar el funcionamiento de los sistemas informáticos y contar con su licenciamiento	Equipos habilitados para videoconferencias y educación a distancia	No. de equipos de seguridad y emisoras / Total de equipos de seguridad y emisoras = 100%	Si Una vez por año	No existen supuestos, el indicador debe cumplirse totalmente.
	Habilitar el equipamiento para video conferencias y educación a distancia	Equipos habilitados para videoconferencias y educación a distancia	No. de equipos de seguridad y emisoras / Total de equipos de seguridad y emisoras = 100%	Si Una vez por año	No existen supuestos, el indicador debe cumplirse totalmente.
	Instalar y mantener en funcionamiento equipos de seguridad y emisoras de telecomunicaciones.	Instalar y mantener en funcionamiento circuito cerrado de seguridad.	Circuito cerrado en el 100% de plantel	Si Una vez por año	No existen supuestos, el indicador debe cumplirse totalmente.

ELABORÓ	VALIDARON (JEFE DEL ÁREA AL QUE ESTÁ ASOCIADO Y JEFE DE PLANEACIÓN)	AUTORIZÓ (RECTOR)
Dr. J. Ángel Landeros Rodríguez Sistemas	C.P. Fernando Leizaola Leizaola Director Administrativo	Ing. Indira Guadalupe Hernández
	Ing. J. Ángel Palacios Magallanes Coordinador de Planeación	

DESCRIPCIÓN DE SUBFUNCIONES	CALENDARIO TRIMESTRAL				1102
	META	I	II	III	
Actualización de equipo de docencia.	100%	25%	50%	75%	100%
Actualización de equipo de apoyo.	100%	25%	50%	75%	100%
Mantenimiento al equipo de cómputo administrativo y docente.	100%	25%	50%	75%	100%
Mantenimiento al equipo de cómputo administrativo y docente.	100%	25%	50%	75%	100%
Actualización de infraestructura de redes y telecomunicaciones.	100%	25%	50%	75%	100%
Actualización de infraestructura de redes y telecomunicaciones.	100%	25%	50%	75%	100%
Garantizar el funcionamiento de los sistemas informáticos y contar con su licenciamiento.	100%	25%	50%	75%	100%
Garantizar el funcionamiento de los sistemas informáticos y contar con su licenciamiento.	100%	25%	50%	75%	100%
Habilitar el equipamiento para video conferencias y educación a distancia.	100%	25%	50%	75%	100%
Habilitar el equipamiento para video conferencias y educación a distancia.	100%	25%	50%	75%	100%
Instalar y mantener en funcionamiento equipos de seguridad y enlace de telecomunicaciones.	100%	25%	50%	75%	100%
Instalar y mantener en funcionamiento equipos de seguridad y enlace de telecomunicaciones.	100%	25%	50%	75%	100%
Instalar y mantener en funcionamiento circuito cerrado de seguridad.	100%	25%	50%	75%	100%
Instalar y mantener en funcionamiento circuito cerrado de seguridad.	100%	25%	50%	75%	100%

ELABORÓ

Lic. J. Adán Landeros Rodríguez  
 Sistemas

VALIDARON (JEFE DEL ÁREA AL QUE ESTÁ ADSCRITO Y JEFE DE PLANEACIÓN)

C.P. Fernando Martínez Leal  
 Director Administrativo

Ing. J. Ángel Palacios Magaña  
 Coordinador de Planeación

AUTORIZO (RECTOR)

Ing. Indalecio Madroñe Hernández











PARTIDA GÉNÉRICA (Ver descripciones en C.OG)		Cantidad	Precio Unitario (Exclusivo IyF)	Importe Total	CLAVE DEL PROGRAMA					1102
					T-1	T-2	T-3	T-4	Total	
571	Bovinos									0
572	Porcinos									0
573	Aves									0
574	Ovinos y caprinos									0
575	Peces y acuicultura									0
576	Equinos									0
577	Especies menores y de zoológico									0
578	Árboles y plantas									0
579	Otros activos biológicos									0
581	Terrenos									0
582	Viviendas									0
583	Edificios no residenciales									0
589	Otros bienes inmuebles									0
591	Software									0
592	Patentes									0
593	Marcas									0
594	Derechos									0
595	Concesiones									0
596	Franquicias									0
597	Licencias informáticas e intelectuales									0
598	Licencias industriales, comerciales y otras									0
599	Otros activos intangibles									0
<b>TOTAL</b>				<b>466,280.33</b>						<b>0</b>

ELABORÓ

Lic. María Llaneros Rodríguez  
Sistemas

VALIDARON (JEFE DEL ÁREA AL QUE ESTÁ DESCRITO Y JEFE DE PLANEACIÓN)

C.P. Fernando Martínez Leños  
Director Administrativo

Ing. J. Angel Palacios Magaña  
Coordinador del Plan

AUTORIZO (RECTOR)

Ing. Iveliccia Alejandra Hernández  
Rector













FECHA DE ELABORACIÓN	PROGRAMA PRESUPUESTARIO	CLASIFICACIÓN ADMINISTRATIVA	CLASIFICACIÓN FUNCIONAL
08-abr-19	Prestación de Servicios públicos	801 = Servicios escolares	Educación

IDENTIFICACIÓN GENERAL DEL PROGRAMA  
DESCRIPCIÓN DEL PROGRAMA

S. ADMINISTRACIÓN Y FINANZAS PLANEACIÓN Y EVALUACIÓN LEGISLACIÓN UNIVERSITARIA Y AMPLIACIÓN Y MODERNIZACIÓN DE LOS ESPACIOS ACADÉMICOS

1. FIN (Impacto)	RESUMEN NARRATIVO (Ver hoja "LISTA")	MATRIZ DE INDICADOR PARA EL RESULTADO		SUPUESTOS (Ver hoja "LISTA")
		INDICADORES DE DESEMPEÑO (Debe contener por lo menos el Nombre y la Definición del Indicador, la fórmula para el cálculo, la frecuencia de la medición y la unidad de medida concreta esperada) (Ver hoja "LISTA")	MEDIOS DE VERIFICACIÓN (Ver hoja "LISTA")	
2. PROPÓSITO (Resultados)	Fortalecer la calidad de la gestión brindando servicios basados en procesos certificados bajo la Norma ISO 9001, a través de personal administrativo y de apoyo calificado, que evidencie y transparente ante la sociedad el uso eficiente de los recursos administrados por la Universidad. Garantizar el óptimo funcionamiento de los bienes muebles e inmuebles, así como la dotación de infraestructura para ofrecer servicios académicos y administrativos de calidad. Contar con 7 libros por alumno de acuerdo a la matrícula por turno de prestación de servicios.	Presupuesto ejercido / Presupuesto autorizado Una vez al año	(Ver hoja "LISTA")	Esta sujeto al presupuesto asignado
3. COMPONENTES (Productos y Servicios)	Mantener actualizada la página de transparencia y acceso a la información pública. 6.6.1 Llevar a cabo revisiones y actualizaciones conjuntamente con los docentes y las Direcciones académicas de los Programas Educativos de la Universidad. 6.6.2 Mantenerse a la vanguardia en tecnología para asegurar la actualización del alumnado y personal docente, contando con acceso a consultas a través de la Biblioteca Digital.	Total de libros / Total de matrícula por turno = 7 Una vez al año	(Ver hoja "LISTA")	En años anteriores no se autorizó presupuesto para la adquisición de libros por lo que se corre el riesgo de no cumplir con la meta establecida.
		Total de libros / Total de matrícula por turnos = 7 Una vez al año		En años anteriores no se autorizó presupuesto para la adquisición de libros por lo que se corre el riesgo de no cumplir con la meta establecida.
4. ACTIVIDADES (Procesos)	Contar con bibliografía actualizada y acorde a los programas educativos. Brindar el servicio de Biblioteca Digital y mantenerla actualizada. Llevar a cabo reuniones de trabajo con los docentes y direcciones académicas para la actualización de bibliografía requerida. Capacitar a alumnos, docentes y personal de la universidad en el uso de la Biblioteca Digital.	Presupuesto ejercido / Presupuesto autorizado Una vez al año	(Ver hoja "LISTA")	No existen supuestos, el indicador debe de cumplirse
		Total de libros / Total de matrícula por turno = 7 Una vez al año		En años anteriores no se autorizó presupuesto para la adquisición de libros por lo que se corre el riesgo de no cumplir con la meta establecida.
		Total de libros / Total de matrícula por turno = 7 Una vez al año		En años anteriores no se autorizó presupuesto para la adquisición de libros por lo que se corre el riesgo de no cumplir con la meta establecida.
		Total de libros / Total de matrícula por turno = 7 Una vez al año		En años anteriores no se autorizó presupuesto para la adquisición de libros por lo que se corre el riesgo de no cumplir con la meta establecida.

ELABORÓ	VALIDARON (JEFE DEL ÁREA AL QUE ESTÁ ADSCRITO Y JEFE DE PLANEACIÓN)
LIC. SANDY ANNE ESPARZA RAMOS Analista Administrativo	ING. SILVIA APAREJO MORALES TORRES Jefe de Servicios Escolares y Bibliotecarios
	ING. JOSÉ ÁNGEL PÉREZ GALLANES Coordinador de Planeación
	M.C. INDALECI MEDINA HERNÁNDEZ Director

UNIVERSIDAD POLITÉCNICA DE LA REGIÓN LAGUNA  
 PROCESO DE PLANEACIÓN, PROGRAMACIÓN Y PRESUPUESTO  
 ELEMENTOS PROGRAMÁTICOS DEL PROGRAMA OPERATIVO ANUAL  
 EJERCICIO 2020

DESCRIPCIÓN DE SUBFUNCIONES	META	CALENDARIO TRIMESTRAL				CLAVE DEL PROGRAMA	801
		I	II	III	IV		
Contar con bibliografía actualizada y acorde a los programas educativos.	100%	25%	50%	75%	100%		
Realizar investigación de mercado en internet para complementar datos como autor, título, editorial, ISBN y precio	100%	25%	50%	75%	100%		
Solicitar cotizaciones a librerías del material bibliográfico solicitado	100%	25%	50%	75%	100%		
Realizar requisición para solicitar la compra de bibliografía	100%	25%	50%	75%	100%		
Recibir y registrar el material bibliográfico adquirido	100%	25%	50%	75%	100%		
Brindar el servicio de Biblioteca Digital y mantenerla actualizada.	100%	25%	50%	75%	100%		
Registro, catalogación y clasificación del material bibliográfico	100%	25%	50%	75%	100%		
Captura del material recibido tanto en Excel como en Janium	100%	25%	50%	75%	100%		
Proceso manual (etiquetas, sellos, forrado, puesta en estantería, etc.)	100%	25%	50%	75%	100%		
Llevar a cabo reuniones de trabajo con los docentes y direcciones académicas para la actualización de bibliografía requerida.	100%	25%	50%	75%	100%		
Selección de material bibliográfico, conjuntamente con directores de carrera	100%	25%	50%	75%	100%		
Capacitar a alumnos, docentes y personal de la universidad en el uso de la Biblioteca Digital.	100%	25%	50%	75%	100%		
Cursos personal del departamento (SIBISUT, JANIUM)	100%	25%	50%	75%	100%		

ELABORÓ

LIC. SANDY ANNE ESPARZA RAMOS  
 Analista Administrativo

VALIDARON (JEFE DEL ÁREA AL QUE ESTÁ ADSCRITO Y JEFE DE PLANEACIÓN)

 ING. SILVIA ARACELI MURUAGA TORRES Jefe de Servicios escolares y bibliotecarios	 ING. JOSÉ ÁNGEL PALACIOS MAGALLANES Coordinador de Planeación
--	--

AUTORIZÓ (RECTOR)

M.C. INDALIO MEDINA HERNÁNDEZ  
 Rector

Código	Descripción	Cantidad	Precio Unitario (Exclusivo IyF)	Importe Total	CLAVE DEL PROGRAMA				801
					T-1	T-2	T-3	T-4	
111	Dietas			-					0
112	Haberes			-					0
113	Sueldos base al personal permanente			-					0
114	Remuneraciones por adscripción laboral en el extranjero			-					0
121	Honorarios asimilables a salarios			-					0
122	Sueldos base al personal eventual			-					0
123	Retribuciones por servicios de carácter social			-					0
124	Retribución a los representantes de los trabajadores y de los patronos en la Junta de Conciliación y Arbitraje			-					0
131	Primas por años de servicios efectivos prestados			-					0
132	Primas de vacaciones, dominical y gratificación de fin de año			-					0
133	Horas extraordinarias			-					0
134	Compensaciones			-					0
135	Sobrehaberes			-					0
136	Asignaciones de técnico, de mando, por comisión, de vuelo y de técnico especial			-					0
137	Honorarios especiales			-					0
138	Participaciones por vigilancia en el cumplimiento de las leyes y custodia de valores			-					0
141	Aportaciones de seguridad social			-					0
142	Aportaciones a fondos de vivienda			-					0
143	Aportaciones al sistema para el retiro			-					0
144	Aportaciones para seguros			-					0
151	Cuotas para el fondo de ahorro y fondo de trabajo			-					0
152	Indemnizaciones			-					0
153	Prestaciones y haberes de retiro			-					0
154	Prestaciones contractuales			-					0
155	Apoyos a la capacitación de los servidores públicos			-					0
159	Otras prestaciones sociales y económicas			-					0
161	Previsiones de carácter laboral, económica y de seguridad social			-					0
171	Estímulos			-					0
172	Recompensas			-					0
211	Materiales, útiles y equipos menores de oficina			-					0
212	Materiales y útiles de impresión y reproducción			-					0
213	Material estadístico y geográfico			-					0
214	Materiales, útiles y equipos menores de tecnologías de la información y comunicaciones			-					0
215	Material impreso e información digital			-					0
216	Material de limpieza			-					0
217	Materiales y útiles de enseñanza			-					0
218	Materiales para el registro e identificación de bienes y personas			-					0
221	Productos alimenticios para personas			-					0
222	Productos alimenticios para animales			-					0
223	Utensilios para el servicio de alimentación			-					0
231	Productos alimenticios, agropecuarios y forestales adquiridos como materia prima			-					0





**PARTIDA GÉNÉRICA**  
(Ver descripciones en COG)

	CLAVE DEL PROGRAMA					Importe Total	801
	T-1	T-2	T-3	T-4	Total		
316 Servicios de telecomunicaciones y satélites						-	0
317 Servicios de acceso de Internet, redes y procesamiento de información						-	0
318 Servicios postales y telegráficos						-	0
319 Servicios integrales y otros servicios						-	0
321 Arrendamiento de terrenos						-	0
322 Arrendamiento de edificios						-	0
323 Arrendamiento de mobiliario y equipo de administración, educacional y recreativo						-	0
324 Arrendamiento de equipo e instrumental médico y de laboratorio						-	0
325 Arrendamiento de equipo de transporte						-	0
326 Arrendamiento de maquinaria, otros equipos y herramientas						-	0
327 Arrendamiento de activos intangibles						-	0
328 Arrendamiento financiero						-	0
329 Otros arrendamientos						-	0
331 Servicios legales, de contabilidad, auditoría y relacionados						-	0
332 Servicios de diseño, arquitectura, ingeniería y actividades relacionadas						-	0
333 Servicios de consultoría administrativa, procesos, técnica y en tecnologías de la información						-	0
334 Servicios de capacitación						-	0
335 Servicios de investigación científica y desarrollo						-	0
336 Servicios de apoyo administrativo, fotocopiado e impresión						-	0
337 Servicios de protección y seguridad						-	0
338 Servicios de vigilancia						-	0
339 Servicios profesionales, científicos y técnicos integrales						-	0
341 Servicios financieros y bancarios						-	0
342 Servicios de cobranza, investigación crediticia y similar						-	0
343 Servicios de recaudación, traslado y custodia de valores						-	0
344 Seguros de responsabilidad patrimonial y fianzas						-	0
345 Seguro de bienes patrimoniales						-	0
346 Almacenaje, envase y embalaje						-	0
347 Fletes y maniobras						-	0
348 Comisiones por ventas						-	0
349 Servicios financieros, bancarios y comerciales integrales						-	0
351 Conservación y mantenimiento menor de inmuebles						-	0
352 Instalación, reparación y mantenimiento de mobiliario y equipo de administración, educacional y recreativo						-	0
353 Instalación, reparación y mantenimiento de equipo de cómputo y tecnología de la información						-	0
354 Instalación, reparación y mantenimiento de equipo e instrumental médico y de laboratorio						-	0
355 Reparación y mantenimiento de equipo de transporte						-	0
356 Reparación y mantenimiento de equipo de defensa y seguridad						-	0
357 Instalación, reparación y mantenimiento de maquinaria, otros equipos y herramienta						-	0
358 Servicios de limpieza y manejo de desechos						-	0
359 Servicios de jardinería y fumigación						-	0
361 Difusión por radio, televisión y otros medios de mensajes sobre programas y actividades gubernamentales						-	0
362 Difusión por radio, televisión y otros medios de mensajes comerciales para promover la venta de bienes o servicios						-	0
363 Servicios de creatividad, preproducción y producción de publicidad, excepto internet						-	0
364 Servicios de revelado de fotografías						-	0
365 Servicios de la industria filmica, del sonido y del vídeo						-	0
366 Servicio de creación y difusión de contenido exclusivamente a través de internet						-	0
369 Otros servicios de información						-	0
371 Pasajes aéreos						-	0





PARTIDA GENÉRICA (Ver descripciones en COG)	Cantidad	Precio Unitario (Exclusivo AyF)	Importe Total	CLAVE DEL PROGRAMA					801
				T-1	T-2	T-3	T-4	Total	
569 Otros equipos			-						0
571 Bovinos			-						0
572 Porcinos			-						0
573 Aves			-						0
574 Ovinos y caprinos			-						0
575 Peces y acuicultura			-						0
576 Equinos			-						0
577 Especies menores y de zoológico			-						0
578 Árboles y plantas			-						0
579 Otros activos biológicos			-						0
581 Terrenos			-						0
582 Viviendas			-						0
583 Edificios no residenciales			-						0
589 Otros bienes inmuebles			-						0
591 Software			-						0
592 Patentes			-						0
593 Marcas			-						0
594 Derechos			-						0
595 Concesiones			-						0
596 Franquicias			-						0
597 Licencias informáticas e intelectuales			-						0
598 Licencias industriales, comerciales y otras			-						0
599 Otros activos intangibles			-						0
<b>TOTAL</b>									

ELABORÓ

LIC. SANDY ANNE ESPARZA RAMOS

VALIDARON (JEFE DEL ÁREA AL QUE ESTÁ ADSCRITO Y JEFE DE PLANEACIÓN)

ING. SILVIA ARACELI MURUAGA TORRES

ING. JOSÉ ÁNGEL PALACIOS MAGALLANES

Notas:

Quando la partida genérica supere los \$ 30,000.00 (Treinta mil pesos 00/100 mn) deberá de adjuntarse el "Anexo de requerimientos y presupuesto" Cuando el total supere los \$ 150,000.00 (Ciento cincuenta mil pesos 00/100 mn) deberá adjuntarse el "Anexo de requerimientos y presupuesto" con las partidas genéricas que en su conjunto representen por lo menos el 70% del total

AUTORIZÓ (JEFE/DR)

M. C. INDALICIO MEDINA HERNÁNDEZ

PARTIDA GÉNÉRICA (Ver descripciones en CDG)	Cantidad	Precio Unitario (Exclusivo IVE)	Importe Total	CLAVE DEL PROGRAMA				801 Total
				T-1	T-2	T-3	T-4	
111 Dietas			-					0
112 Haberes			-					0
113 Sueldos base al personal permanente			-					0
114 Remuneraciones por adscripción laboral en el extranjero			-					0
121 Honorarios asimilables a salarios			-					0
122 Sueldos base al personal eventual			-					0
123 Retribuciones por servicios de carácter social			-					0
124 Retribución a los representantes de los trabajadores y de los patrones en la Junta de Conciliación y Arbitraje			-					0
131 Primas por años de servicios efectivos prestados			-					0
132 Primas de vacaciones, dominical y gratificación de fin de año			-					0
133 Horas extraordinarias			-					0
134 Compensaciones			-					0
135 Sobrehaberes			-					0
136 Asignaciones de técnico, de mando, por comisión, de vuelo y de técnico especial			-					0
137 Honorarios especiales			-					0
138 Participaciones por vigilancia en el cumplimiento de las leyes y custodia de valores			-					0
141 Aportaciones de seguridad social			-					0
142 Aportaciones a fondos de vivienda			-					0
143 Aportaciones al sistema para el retiro			-					0
144 Aportaciones para seguros			-					0
151 Cuotas para el fondo de ahorro y fondo de trabajo			-					0
152 Indemnizaciones			-					0
153 Prestaciones y haberes de retiro			-					0
154 Prestaciones contractuales			-					0
155 Apoyos a la capacitación de los servidores públicos			-					0
159 Otras prestaciones sociales y económicas			-					0
161 Previsiones de carácter laboral, económica y de seguridad social			-					0
171 Estímulos			-					0
172 Recompensas			-					0
211 Materiales, útiles y equipos menores de oficina			-					0
212 Materiales y útiles de impresión y reproducción			-					0
213 Material estadístico y geográfico			-					0
214 Materiales, útiles y equipos menores de tecnologías de la información y comunicaciones			-					0
215 Material impreso e información digital			-					0
216 Material de limpieza			-					0
217 Materiales y útiles de enseñanza			-					0
218 Materiales para el registro e identificación de bienes y personas			-					0
221 Productos alimenticios para personas			-					0
222 Productos alimenticios para animales			-					0














[Proceso]	Contar con un Manual de Organización actualizado conforme a la estructura vigente.	No. manuales de Organización actualizados conforme a la estructura vigente = 1	SI Una vez por año	No existen supuestos, el indicador debe cumplirse totalmente.
Elaboración e implementación de las cédulas de puestos por competencias.	Elaboración e implementación de las cédulas de puestos por competencias.	cédulas de puesto elaboradas = 100%	SI Una vez por año	No existen supuestos, el indicador debe cumplirse totalmente.
Elaboración e implementación de la evaluación por competencias.	Elaboración e implementación de la evaluación por competencias.	evaluaciones por competencias = 100%	SI Una vez por año	No existen supuestos, el indicador debe cumplirse totalmente.
Actualizaciones de acuerdo a cambios estructurales.	Actualizaciones de acuerdo a cambios estructurales.	actualizaciones = 100%	SI Una vez por año	No existen supuestos, el indicador debe cumplirse totalmente.

ELABORÓ:  C.P. YAHAIRA E. JOANNA DE LA CRUZ, Jefe de oficina

VALIDACIÓN (JEFE DEL ÁREA AL QUE ESTÁ ADSCRITO Y JEFE DE PLANEACIÓN):  C.P. FERNANDO MARTÍNEZ LEÑOS, Director Administrativo

AUTORIZACIÓN (RECTOR):  M. ALEJO MEDINA HERNÁNDEZ, Rector

ING. JOSÉ ÁNGEL PALACIOS ESCOBAR, Coordinador de Planeación



**UNIVERSIDAD POLITÉCNICA DE LA REGIÓN LAGUNA**  
**PROCESO DE PLANEACIÓN, PROGRAMACIÓN Y PRESUPUESTO**  
**ELEMENTOS PROGRAMÁTICOS DEL PROGRAMA OPERATIVO ANUAL**  
**EJERCICIO 2020**



DESCRIPCIÓN DE SUBFUNCIONES	META	CALENDARIO TRIMESTRAL				CLAVE DEL PROGRAMA
		I	II	III	IV	
Impartir anualmente un programa de cursos de actualización tecnológica para los PTC, en las áreas de conocimiento pertinentes al CA al que están adscritos.	100%	0%	0%	100%		
Capacitación de cursos de actualización para PTC, en áreas de conocimiento pertinentes al CA	100%	0%	0%	100%		
PTC certificados en el EC "Impartición de cursos de formación del capital humano de manera presencial grupal"	100%	0%	0%	100%		
Capacitación y certificación en "Impartición de cursos de formación del capital humano de manera presencial grupal"	100%	0%	0%	100%		
PTC certificados en EC de su área de especialidad.	100%	0%	0%	100%		
Capacitación de PTC en su área de especialidad	100%	0%	0%	100%		
Programa de Capacitación en instrumentos y herramientas de evaluación por competencias al personal docente.	100%	0%	0%	100%		
Programa de capacitación anual	100%	100%				
Contar con un Manual de Organización actualizado conforme a la estructura vigente.	100%	100%				
Manual de Organización actualizado	100%	100%				
Elaboración e implementación de las cédulas de puestos por competencias.	100%	0%	0%	100%		
Cédulas de puestos por competencias.	100%	0%	0%	100%		
Elaboración e implementación de la evaluación por competencias.	100%	0%	0%	100%		
Evaluación por competencias.	100%	0%	0%	100%		
Actualizaciones de acuerdo a cambios estructurales.	100%	25%	50%	75%		
Actualizaciones	100%	25%	50%	75%		
Pagos de nómina y prestaciones laborales	100%	25%	50%	75%		

**ELABORÓ**  
  
 C.P. YAHAIRA E. MIRANDA DE LA CRUZ  
 Jefe de oficina

**VALIDARON (JEFE DEL ÁREA AL QUE ESTÁ ADSCRITO Y JEFE DE PLANEACIÓN)**  
  
 C.P. FERNANDO MARTÍNEZ LEANOS  
 Director Administrativo

**AUTORIZA (RECTOR)**  
  
 M.C. INDALICIO HERNÁNDEZ

**VALIDARON (COORDINADOR DE PLANEACIÓN)**  
  
 ING. JOSÉ ÁNGEL PALACIOS AGUILANES  
 Coordinador de Planeación



PARTIDA GENÉRICA (Ver descripciones en COG)	Cantidad	Precio Unitario (Exclusivo IVP)	Importe Total	CLAVE DEL PROGRAMA				Total
				T-1	T-2	T-3	T-4	
233 Productos de papel, cartón e impresos adquiridos como materia prima								0
234 Combustibles, lubricantes, aditivos, carbón y sus derivados adquiridos como materia prima								0
235 Productos químicos, farmacéuticos y de laboratorio adquiridos como materia prima								0
236 Productos metálicos y a base de minerales no metálicos adquiridos como materia prima								0
237 Productos de cuero, piel, plástico y hule adquiridos como materia prima								0
238 Mercancías adquiridas para su comercialización								0
239 Otros productos adquiridos como materia prima								0
241 Productos minerales no metálicos								0
242 Cemento y productos de concreto								0
243 Cal, yeso y productos de yeso								0
244 Madera y productos de madera								0
245 Vidrio y productos de vidrio								0
246 Material eléctrico y electrónico								0
247 Artículos metálicos para la construcción								0
248 Materiales complementarios								0
249 Otros materiales y artículos de construcción y reparación								0
251 Productos químicos básicos								0
252 Fertilizantes, pesticidas y otros agroquímicos								0
253 Medicinas y productos farmacéuticos								0
254 Materiales, accesorios y suministros médicos								0
255 Materiales, accesorios y suministros de laboratorio								0
256 Fibras sintéticas, hules, plásticos y derivados								0
259 Otros productos químicos								0
261 Combustibles, lubricantes y aditivos								0
262 Carbón y sus derivados								0
271 Vestuario y uniformes								0
272 Prendas de seguridad y protección personal								0
273 Artículos deportivos								0
274 Productos textiles								0
275 Blancos y otros productos textiles, excepto prendas de vestir								0
281 Sustancias y materiales explosivos								0
282 Materiales de seguridad pública								0
283 Prendas de protección para seguridad pública y nacional								0
291 Herramientas menores								0
292 Refacciones y accesorios menores de edificios								0
293 Refacciones y accesorios menores de mobiliario y equipo de administración, educacional y recreativo								0
294 Refacciones y accesorios menores de equipo de cómputo y tecnologías de la información								0
295 Refacciones y accesorios menores de equipo e instrumental médico y de laboratorio								0
296 Refacciones y accesorios menores de equipo de transporte								0
297 Refacciones y accesorios menores de equipo de defensa y seguridad								0
298 Refacciones y accesorios menores de maquinaria y otros equipos								0
299 Refacciones y accesorios menores otros bienes muebles								0
311 Energía eléctrica								0
312 Gas								0
313 Agua								0
314 Telefonía tradicional								0
315 Telefonía celular								0
316 Servicios de telecomunicaciones y satélites								0









PARTIDA GENÉRICA (Ver descripciones en COG)	Cantidad	Precio Unitario (Exclusivo Avf)	Importe Total	CLAVE DEL PROGRAMA					Total
				T-1	T-2	T-3	T-4	601	
571 Bovinos									0
572 Porcinos									0
573 Aves									0
574 Ovinos y caprinos									0
575 Peces y acuicultura									0
576 Equinos									0
577 Especies menores y de zoológico									0
578 Árboles y plantas									0
579 Otros activos biológicos									0
581 Terrenos									0
582 Viviendas									0
583 Edificios no residenciales									0
589 Otros bienes inmuebles									0
591 Software									0
592 Patentes									0
593 Marcas									0
594 Derechos									0
595 Concesiones									0
596 Franquicias									0
597 Licencias informáticas e intelectuales									0
598 Licencias industriales, comerciales y otras									0
599 Otros activos intangibles									0
<b>TOTAL</b>			<b>11,445,607.88</b>						<b>0</b>

ELABORÓ

*[Signature]*  
C.P. YAHAIRA BARRANDA DE LA CRUZ  
Jefe de oficina

VALIDARON (JEFE DEL ÁREA AL QUE ESTÁ ASIGNADO Y JEFE DE PLANEACIÓN)

*[Signature]*  
C.P. PERNANDO MARTÍNEZ CEAÑOS  
Director Administrativo

*[Signature]*  
ING. JOSÉ ÁNGEL PALACIOS MAGALLANES  
Coordinador de Planeación

AUTORIZO (R/STDR)

*[Signature]*  
M.C. INGRID MEDIA HERNÁNDEZ  
Rector













574 Ovinos y caprinos	-	-	-	-	0
575 Peces y acuicultura	-	-	-	-	0
576 Equinos	-	-	-	-	0
577 Especies menores y de zoológico	-	-	-	-	0
578 Árboles y plantas	-	-	-	-	0
579 Otros activos biológicos	-	-	-	-	0
581 Terrenos	-	-	-	-	0
582 Viviendas	-	-	-	-	0
583 Edificios no residenciales	-	-	-	-	0
589 Otros bienes inmuebles	-	-	-	-	0
591 Software	-	-	-	-	0
592 Patentes	-	-	-	-	0
593 Marcas	-	-	-	-	0
594 Derechos	-	-	-	-	0
595 Concesiones	-	-	-	-	0
596 Franquicias	-	-	-	-	0
597 Licencias informáticas e intelectuales	-	-	-	-	0
598 Licencias industriales, comerciales y otras	-	-	-	-	0
599 Otros activos Intangibles	-	-	-	-	0
<b>TOTAL</b>					<b>11,445,607.88</b>

ELABORÓ  
  
 C.P. YAHAIRA ESPINOSA DE LA CRUZ  
 Jefe de oficina

VALIDARON (JEFE DEL ÁREA A QUE ESTÁ ADSCRITO Y JEFE DE PLANEACIÓN)  
  
 C.P. FERNANDO MARTÍNEZ LEÑOS  
 Director Administrativo  
  
 ING. JOSÉ ÁNGEL PALACIOS ARGALANES  
 Coordinador de Planeación

AUTORIZO (RECTOR)  
  
 M.C. INDALICIO MEDINA HERNÁNDEZ  
 Rector



DESCRIPCIÓN DE SUBFUNCIONES	META	CALENARIO TRIMESTRAL			CLAVE DEL PROGRAMA	101
		I	II	III		
Reuniones de trabajo convocadas por el Comité Estatal para la Planeación de la Educación Superior (COPEDES).	100%	25%	50%	75%	IV	100%
Reuniones de trabajo convocadas por la Asociación Nacional de Universidades Politécnicas A.C. (ANUP).	100%	25%	50%	75%		100%
Reuniones Nacionales de Rectores convocadas por la Coordinación General de Universidades Tecnológicas y Politécnicas (COUTYP).	100%	25%	50%	75%		100%
Reuniones de trabajo convocadas por el Consejo de Acreditación de la Ingeniería A.C. (CAICE).	100%	25%	50%	75%		100%
Reuniones de trabajo con Autoridades, Secretarías y Dependencias del Estado.						
Reuniones de trabajo convocadas por el Comité Estatal para la Planeación de la Educación Superior (COPEDES).	100%	25%	50%	75%		100%
Reuniones de trabajo convocadas por las Secretarías del Estado (SE, SEFIN, SEFIR, entre otras).	100%	25%	50%	75%		100%
Reuniones de trabajo convocadas por el Ejecutivo del Estado.	100%	25%	50%	75%		100%
Reuniones de trabajo convocadas por la Subsecretaría de Educación Media y Superior de la SE.	100%	25%	50%	75%		100%
Reuniones de trabajo con IEMS, así como con dependencias, organismos e instituciones empresariales de carácter Regional, Estatal y Nacional.						
Reuniones de trabajo convocadas por la Comunidad de Instituciones de Educación Superior de la Laguna A.C. (CIESLAG).	100%	25%	50%	75%		100%
Reuniones de trabajo convocadas por el Consejo de Vinculación Universidad-Empresa de la Región Laguna.	100%	25%	50%	75%		100%
Reuniones de trabajo convocadas por el Consejo Estatal de Ciencia y Tecnología (COECT).	100%	25%	50%	75%		100%
Reuniones de trabajo con Cuerpos Colegiados Institucionales.						
Reuniones de trabajo del Consejo Social de Vinculación.	100%	25%	50%	75%		100%
Reuniones de trabajo con el Consejo de Calidad.	100%	25%	50%	75%		100%
Reuniones de trabajo con Cuerpos Académicos Institucionales.	100%	25%	50%	75%		100%
Elaboración y actualización de los reglamentos y normatividad institucional.						
Revisión y validación conjunta de documentos relativos a normatividades y reglamentos institucionales a través del Consejo de Calidad.	100%	25%	50%	75%		100%
Someter a la aprobación de la Junta Directiva los reglamentos y reglamentos institucionales.						
Someter a la aprobación de la Junta Directiva los reglamentos y reglamentos institucionales.	100%	25%	50%	75%		100%
Definición, aplicación y brindar apoyo a los procesos normativos y reglamentos a las áreas departamentales.						
Apoyo y asistencia legal en la integración y validación de convenios de colaboración mutua entre la Universidad y Dependencias externas.	100%	25%	50%	75%		100%
Apoyo y asistencia en la integración de documentos inherentes a la Comisión de Honor y Justicia, en los casos que así lo requieran.	100%	25%	50%	75%		100%
Subsancionar los intereses legales y patrimoniales de la Universidad.						
Representación legal para salvaguardar los intereses de la Universidad en los trámites y procesos que así lo requieran.	100%	25%	50%	75%		100%

VALIDARON (JEFE DE AREA AL QUE LE SIGUE) Y JEFE DE PLANEACION

AUTORIZO (RECTOR)

ELABORÓ

Rosalva Mtz L.  
SRITA ROSALVA MARTINEZ ENZARIN

M.C. INDALDO MEDINA HERNANDEZ  
ING. JOSÉ ANTONIO PAZ GARCÍA

M.C. INDALDO MEDINA HERNANDEZ





PARTIDA GENÉRICA (Ver descripciones en COG)	Cantidad	Precio Unitario (Exclusivo IVP)	Importe Total	CLAVE DEL PROGRAMA				Total
				T-1	T-2	T-3	T-4	
232 Insumos textiles adquiridos como materia prima								0
233 Productos de papel, cartón e impresos adquiridos como materia prima								0
234 Combustibles, lubricantes, aditivos, carbón y sus derivados adquiridos como materia prima								0
235 Productos químicos, farmacéuticos y de laboratorio adquiridos como materia prima								0
236 Productos metálicos y a base de minerales no metálicos adquiridos como materia prima								0
237 Productos de cuero, piel, plástico y hule adquiridos como materia prima								0
238 Mercancías adquiridas para su comercialización								0
239 Otros productos adquiridos como materia prima								0
241 Productos minerales no metálicos								0
242 Cemento y productos de concreto								0
243 Cal, yeso y productos de yeso								0
244 Madera y productos de madera								0
245 Vidrio y productos de vidrio								0
246 Material eléctrico y electrónico								0
247 Artículos metálicos para la construcción								0
248 Materiales complementarios								0
249 Otros materiales y artículos de construcción y reparación								0
251 Productos químicos básicos								0
252 Fertilizantes, pesticidas y otros agroquímicos								0
253 Medicinas y productos farmacéuticos								0
254 Materiales, accesorios y suministros médicos								0
255 Materiales, accesorios y suministros de laboratorio								0
256 Fibras sintéticas, hules, plásticos y derivados								0
259 Otros productos químicos								0
261 Combustibles, lubricantes y aditivos								0
262 Carbón y sus derivados								0
271 Vestuario y uniformes								0
272 Prendas de seguridad y protección personal								0
273 Artículos deportivos								0
274 Productos textiles								0
275 Blancos y otros productos textiles, excepto prendas de vestir								0
281 Sustancias y materiales explosivos								0
282 Materiales de seguridad pública								0
283 Prendas de protección para seguridad pública y nacional								0
291 Herramientas menores								0
292 Refacciones y accesorios menores de edificios								0
293 Refacciones y accesorios menores de mobiliario y equipo de administración, educacional y recreativo								0
294 Refacciones y accesorios menores de equipo de cómputo y tecnologías de la información								0
295 Refacciones y accesorios menores de equipo e instrumental médico y de laboratorio								0
296 Refacciones y accesorios menores de equipo de transporte								0
297 Refacciones y accesorios menores de equipo de defensa y seguridad								0
298 Refacciones y accesorios menores de maquinaria y otros equipos								0
299 Refacciones y accesorios menores otros bienes muebles								0
311 Energía eléctrica								0
312 Gas								0
313 Agua								0
314 Telefonía tradicional								0
315 Telefonía celular								0



**PARTIDA GENÉRICA**  
(Ver descripciones en COG)

	Cantidad	Precio Unitario (Exclusivo I.V.A.)	Importe Total	CLAVE DEL PROGRAMA				Total
				T-1	T-2	T-3	T-4	
372 Pasajes terrestres			-					0
373 Pasajes marítimos, lacustres y fluviales			-					0
374 Autotransporte			-					0
375 Viáticos en el país			-					0
376 Viáticos en el extranjero			-					0
377 Gastos de instalación y traslado de menaje			-					0
378 Servicios integrales de traslado y viáticos			-					0
379 Otros servicios de traslado y hospedaje			-					0
381 Gastos de ceremonial			-					0
382 Gastos de orden social y cultural			-					0
383 Congresos y convenciones			-					0
384 Exposiciones			-					0
385 Gastos de representación			-					0
391 Servicios funerarios y de cementerios			-					0
392 Impuestos y derechos			-					0
393 Impuestos y derechos de importación			-					0
394 Sentencias y resoluciones por autoridad competente			-					0
395 Penas, multas, accesorios y actualizaciones			-					0
396 Otros gastos por responsabilidades			-					0
397 Utilidades			-					0
398 Impuesto sobre nóminas y otros que se deriven de una relación laboral			-					0
399 Otros servicios generales			-					0
511 Muebles de oficina y estantería			-					0
512 Muebles, excepto de oficina y estantería			-					0
513 Bienes artísticos, culturales y científicos			-					0
514 Objetos de valor			-					0
515 Equipo de cómputo y de tecnología de la información			-					0
519 Otros mobiliarios y equipos de administración			-					0
521 Equipos y aparatos audiovisuales			-					0
522 Aparatos deportivos			-					0
523 Cámaras fotográficas y de video			-					0
529 Otro mobiliario y equipo educacional y recreativo			-					0
531 Equipo médico y de laboratorio			-					0
532 Instrumental médico y de laboratorio			-					0
541 Vehículos y equipo terrestre			-					0
542 Carrocerías y remolques			-					0
543 Equipo aeroespacial			-					0
544 Equipo ferroviario			-					0
545 Embarcaciones			-					0
549 Otros equipos de transporte			-					0
551 Equipo de defensa y seguridad			-					0
561 Maquinaria y equipo agropecuario			-					0
562 Maquinaria y equipo industrial			-					0
563 Maquinaria y equipo de construcción			-					0
564 Sistemas de aire acondicionado, calefacción y de refrigeración industrial y comercial			-					0
565 Equipo de comunicación y telecomunicación			-					0
566 Equipos de generación eléctrica, aparatos y accesorios eléctricos			-					0
567 Herramientas y máquinas-herramienta			-					0



PARTIDA GENERAL (Ver descripciones en COG)	Cantidad	Precio Unitario (Exclusivo IyF)	Importe Total	CLAVE DEL PROGRAMA				Total
				T-1	T-2	T-3	T-4	
569 Otros equipos			-					0
571 Bovinos			-					0
572 Porcinos			-					0
573 Aves			-					0
574 Ovinos y caprinos			-					0
575 Peces y acuicultura			-					0
576 Equinos			-					0
577 Especies menores y de zoológico			-					0
578 Árboles y plantas			-					0
579 Otros activos biológicos			-					0
581 Terrenos			-					0
582 Viviendas			-					0
583 Edificios no residenciales			-					0
589 Otros bienes inmuebles			-					0
591 Software			-					0
592 Patentes			-					0
593 Marcas			-					0
594 Derechos			-					0
595 Concesiones			-					0
596 Franquicias			-					0
597 Licencias informáticas e intelectuales			-					0
598 Licencias industriales, comerciales y otras			-					0
599 Otros activos intangibles			-					0
<b>TOTAL</b>			<b>2,880.98</b>					<b>0</b>

ELABORÓ

Rosalva Mtz L.  
 SRITA. ROSALÍA MARTÍNEZ LANZARÍN

VALIDARON (JEFE DEL ÁREA A LA QUE ESTÁ ADSCRITO Y JEFE DE PLANEACIÓN)

M.C. IDALFID MEDINA HERNÁNDEZ

ING. JOSÉ ÁNGEL PANAQUE AGALLANES

AUTORIZÓ (RECTO)

M.C. IDALFID MEDINA HERNÁNDEZ













FECHA DE ELABORACIÓN		PROGRAMA PRESUPUESTARIO		CLASIFICACIÓN ADMINISTRATIVA		CLASIFICACIÓN FUNCIONAL	
10-abr-19		Prestación de Servicios públicos		501 = Prensa y difusión		Educación	
IDENTIFICACIÓN GENERAL DEL PROGRAMA							
DESCRIPCIÓN DEL PROGRAMA							
DESARROLLO INTEGRAL DEL ALUMINO							
RESUMEN NARRATIVO				MATRIZ DE INDICADOR PARA EL RESULTADO			
INDICADORES DE DESEMPEÑO				MEDIOS DE VERIFICACIÓN			
(Debe contener por lo menos el Nombre y la Definición del indicador, la fórmula para el cálculo, la frecuencia de la medición y la unidad de medida concreta esperada)				(Ver hoja "LISTA")			
(Ver hoja "LISTA")				(Ver hoja "LISTA")			
1. FIN (Impacto)	Ofertar servicios integrales que contribuyan en la formación universitaria, cultivando los recursos a través de su aplicación en los diferentes ámbitos que se ejercen en la institución educativa; Establecer instrumentos de comunicación, promoción, asesoría, orientación y del módulo educación, con el fin de informar e interiorar a la comunidad universitaria, académica y sector productivo Desarrollo de programas permanentes de comunicación para la divulgación interna y externa de las actividades relevantes de la institución, a través de medios masivos de comunicación. Realizar actividades e acciones que contribuyan a la identificación y sentido de pertenencia a la institución.	No. de Matrícula/ Total capacidad instalada = 100%	si mediante la matrícula alcanzada	No existen supuestos	(Ver hoja "LISTA")	(Ver hoja "LISTA")	No existen supuestos
2. PROPOSITO (Resultados)	Cubrir con la Matrícula el 100% de la capacidad instalada.	No. de Matrícula/ Total capacidad instalada = 100%	si mediante la matrícula alcanzada de los espacios	No existen supuestos	(Ver hoja "LISTA")	(Ver hoja "LISTA")	No existen supuestos
3. COMPONENTES (Productos y Servicios)	Cubrir con la Matrícula el 100% de la capacidad instalada.	No. de Matrícula/ Total capacidad instalada = 100%	si mediante la matrícula alcanzada de los espacios	No existen supuestos	(Ver hoja "LISTA")	(Ver hoja "LISTA")	No existen supuestos
4. ACTIVIDADES (Procesos)	Participamiento de la comunicación con las IEMAS de la Región	Planeado/ realizado = 100%	Mediante resultados de los indicadores	No existen supuestos	(Ver hoja "LISTA")	(Ver hoja "LISTA")	No existen supuestos
	Ferias, promociones y eventos de difusión, promoción y captación	Planeado/ realizado = 100%	Mediante resultados de los indicadores	No existen supuestos	(Ver hoja "LISTA")	(Ver hoja "LISTA")	No existen supuestos
	Difusión, promoción y capacitación a través de materiales y servicios	Planeado/ realizado = 100%	Mediante resultados de los indicadores	No existen supuestos	(Ver hoja "LISTA")	(Ver hoja "LISTA")	No existen supuestos
	Fortalecimiento de la imagen institucional	Satisfacción del cliente	Satisfacción del cliente	Mediante resultados de los indicadores	No existen supuestos	(Ver hoja "LISTA")	(Ver hoja "LISTA")

VALIDARON (JEFE DEL ÁREA AL QUE ESTÁ ADSCRITO Y JEFE DE PLANEACIÓN)		AUTORIZÓ (RECTOR)	
 Ing. José A. Palacios Coordinador de Planeación	 Ing. Benjamín Varela Director Académico	 Ing. Indalecio Hernández Rector	 Ing. Indalecio Hernández Rector

DESCRIPCIÓN DE SUBFUNCIONES	META	CALENDARIO TRIMESTRAL				501
		I	II	III	IV	
Fortalecimiento de la comunicación con las IEMs de la Región						
Realizar un desayuno informativo para dar a conocer la oferta educativa	100%	0%	100%	0%	0%	0%
Ferias, promociones y eventos de difusión, promoción y captación						
visitar I.E.M.S para promocionar la oferta educativa	100%	25%	25%	25%	25%	25%
Realizar la casa abierta donde se dará a conocer la oferta educativa de la universidad	100%	0%	100%	0%	0%	0%
Difusión, promoción y captación a través de materiales y servicios						
Realizar una campaña publicitaria en radio y tv para dar a conocer la universidad	100%	25%	25%	25%	25%	25%
Comprar de promociones facebook e Instagram para llegar a una mayor audiencia	100%	25%	25%	25%	25%	25%
Adquisiciones de memorias para cámara y compra de software de edición	100%	25%	25%	25%	25%	25%
Adquisición de equipo de computo adecuado para producción audiovisual	100%	100%	0%	0%	0%	0%
Fortalecimiento de la imagen institucional						
Compra de material impreso para promoción de la universidad	100%	50%	50%	0%	0%	0%
Se realizara la edición de una revista o gasetta universitaria para dar a conocer las actividades de la universidad.	100%	25%	25%	25%	25%	25%
Se realizara nuevas imágenes (banner) para mayor impacto en la imagen de las universidad.	100%	100%	0%	0%	0%	0%

ELABORÓ

VALIDARON (JEFE DEL ÁREA AL QUE ESTÁ ADSCRITO Y JEFE DE PLANEACIÓN)

AUTORIZÓ (RECTOR)

*[Firma]*  
 Lic. Edwin Foo. Hernández  
 Prensa y Difusión

*[Firma]*  
 Ing. B. Alejandro Varón Sañez  
 Director Académico

*[Firma]*  
 Ing. José A. Palacios de la Cruz  
 Coordinador de Planeación

*[Firma]*  
 Ing. Indalecio Martínez Hernández

PARTIDA GÉNÉRICA (Ver descripciones en COG)	Cantidad	Precio Unitario (Exclusivo AyF)	Importe Total	CLAVE DEL PROGRAMA				501
				T-1	T-2	T-3	T-4	
111 Dietas								0
112 Haberes								0
113 Sueldos base al personal permanente								0
114 Remuneraciones por adscripción laboral en el extranjero								0
121 Honorarios asimilables a salarios								0
122 Sueldos base al personal eventual								0
123 Retribuciones por servicios de carácter social								0
124 Retribución a los representantes de los trabajadores y de los patronos en la Junta de Conciliación y Arbitraje								0
131 Primas por años de servicios efectivos prestados								0
132 Primas de vacaciones, dominical y gratificación de fin de año								0
133 Horas extraordinarias								0
134 Compensaciones								0
135 Sobrehaberes								0
136 Asignaciones de técnico, de mando, por comisión, de vuelo y de técnico especial								0
137 Honorarios especiales								0
138 Participaciones por vigilancia en el cumplimiento de las leyes y custodia de valores								0
141 Aportaciones de seguridad social								0
142 Aportaciones a fondos de vivienda								0
143 Aportaciones al sistema para el retiro								0
144 Aportaciones para seguros								0
151 Cuotas para el fondo de ahorro y fondo de trabajo								0
152 Indemnizaciones								0
153 Prestaciones y haberes de retiro								0
154 Prestaciones contractuales								0
155 Apoyos a la capacitación de los servidores públicos								0
159 Otras prestaciones sociales y económicas								0
161 Previsiones de carácter laboral, económica y de seguridad social								0
171 Estímulos								0
172 Recompensas								0
211 Materiales, útiles y equipos menores de oficina								0
212 Materiales y útiles de impresión y reproducción								0
213 Material estadístico y geográfico								0
214 Materiales, útiles y equipos menores de tecnologías de la información y comunicaciones								0
215 Material impreso e información digital								0
216 Material de limpieza								0
217 Materiales y útiles de enseñanza								0
218 Materiales para el registro e identificación de bienes y personas								0
221 Productos alimenticios para personas								0
222 Productos alimenticios para animales								0
223 Utensilios para el servicio de alimentación								0
231 Productos alimenticios, agropecuarios y forestales adquiridos como materia prima								0
232 Insumos textiles adquiridos como materia prima								0
	1	3,500.00	3,500.00			1		0











PARTIDA GÉNÉRICA (Ver descripciones en COG)	Cantidad	Precio Unitario (Exclusivo AvF)	Importe Total	CLAVE DEL PROGRAMA				501 Total
				T-1	T-2	T-3	T-4	
571 Bovinos			-					0
572 Porcinos			-					0
573 Aves			-					0
574 Ovinos y caprinos			-					0
575 Peces y acuicultura			-					0
576 Equinos			-					0
577 Especies menores y de zoológico			-					0
578 Árboles y plantas			-					0
579 Otros activos biológicos			-					0
581 Terrenos			-					0
582 Viviendas			-					0
583 Edificios no residenciales			-					0
589 Otros bienes inmuebles			-					0
591 Software			-					0
592 Patentes			-					0
593 Marcas			-					0
594 Derechos			-					0
595 Concesiones			-					0
596 Franquicias			-					0
597 Licencias informáticas e intelectuales			-					0
598 Licencias industriales, comerciales y otras			-					0
599 Otros activos intangibles			-					0
<b>TOTAL</b>			<b>49,500.00</b>					

ELABORÓ

Lic. Edwin Hernández  
Prensa y Difusión

VALIDARON JEFE DEL ÁREA AL QUE ESTÁ ADSCRITO Y JEFE DE PLANEACIÓN)

Ing. B. Alejandro Varela Gómez  
Director Académico

Ing. José A. Varela Sgarbi  
Director Académico

AUTORIZÓ (RECTOR)

Ing. Iván Medina Hernández  
Rector

UNIVERSIDAD POLITÉCNICA DE LA REGIÓN LAGUNA  
 PROCESO DE PLANEACIÓN, PROGRAMACIÓN Y PRESUPUESTO  
 PLAN ESTIMADO DE ADQUISICIONES ANUAL  
 EJERCICIO 2020

PARTIDA GENÉRICA (Ver descripciones en COG)	Cantidad	Precio Unitario (Exclusivo AyF)	Importe Total	CLAVE DEL PROGRAMA				501
				T-1	T-2	T-3	T-4	
111 Dietas								
112 Haberes								
113 Sueldos base al personal permanente								
114 Remuneraciones por adscripción laboral en el extranjero								
121 Honorarios asimilables a salarios								
122 Sueldos base al personal eventual								
123 Retribuciones por servicios de carácter social								
124 Retribución a los representantes de los trabajadores y de los patrones en la Junta de Conciliación y Arbitraje								
131 Primas por años de servicios efectivos prestados								
132 Primas de vacaciones, dominical y gratificación de fin de año								
133 Horas extraordinarias								
134 Compensaciones								
135 Sobrehaberes								
136 Asignaciones de técnico, de mando, por comisión, de vuelo y de técnico especial								
137 Honorarios especiales								
138 Participaciones por vigilancia en el cumplimiento de las leyes y custodia de valores								
141 Aportaciones de seguridad social								
142 Aportaciones a fondos de vivienda								
143 Aportaciones al sistema para el retiro								
144 Aportaciones para seguros								
151 Cuotas para el fondo de ahorro y fondo de trabajo								
152 Indemnizaciones								
153 Prestaciones y haberes de retiro								
154 Prestaciones contractuales								
155 Apoyos a la capacitación de los servidores públicos								
159 Otras prestaciones sociales y económicas								
161 Previsiones de carácter laboral, económica y de seguridad social								
171 Estímulos								
172 Recompensas								
211 Materiales, útiles y equipos menores de oficina								
212 Materiales y útiles de impresión y reproducción								
213 Material estadístico y geográfico								
214 Materiales, útiles y equipos menores de tecnologías de la información y comunicaciones								
215 Material impreso e información digital								
216 Material de limpieza								
217 Materiales y útiles de enseñanza								
218 Materiales para el registro e identificación de bienes y personas								
221 Productos alimenticios para personas								
222 Productos alimenticios para animales								
	1	3,500.00	3,500.00			1		














4. ACTIVIDADES (Procesos)	No. de participaciones de Calidad= 1	Si, una vez por año	No existen supuestos, el indicador debe cumplirse totalmente.
Continuar con la participación anual de los premios de Calidad	No. de programas formulados= 5	Si, una vez por año	No existen supuestos, el indicador debe cumplirse totalmente.
Formular y ejecutar instrumentos de planeación (PDI, PDA, PADES, PROFOCIE, PDES).	Seguimiento de los instrumentos= 100%	Si, una vez por año	No existen supuestos, el indicador debe cumplirse totalmente.
Estructurar el seguimiento de los instrumentos de planeación estratégica y operativa en forma cuatrimestral.	No. De Ejercicios (EVI y 911)= 1	Si, una vez por año	No existen supuestos, el indicador debe cumplirse totalmente.
Laborar el ejercicio de Evaluación Institucional (EVI y 911).	No. De informes cuatrimestrales y anuales= 4	Si, cuatro veces por año	No existen supuestos, el indicador debe cumplirse totalmente.
Elaboración de informes cuatrimestrales y anuales de actividades de la UPIL y difundirlos en la página web.	Difusión de planes y programas de planeación= 100%	Si, una vez por año	No existen supuestos, el indicador debe cumplirse totalmente.
Difundir los planes y programas de planeación y evaluación al interior de la Universidad.	Proyectos para fondos de recursos extraordinarios= 100%	Si, una vez por año	No existen supuestos, el indicador debe cumplirse totalmente.
Elaborar los proyectos para participar anualmente en los fondos de recursos extraordinarios.	No. de actualizaciones/ No. de trimestres = 1	Si, 4 veces al año	No existen supuestos, el indicador debe cumplirse totalmente.
Llevar a actualización de formatos correspondientes a las fracciones aplicables a la Ley General de Transparencia	Numero de plataformas = 2	Si, 4 veces al año	No existen supuestos, el indicador debe cumplirse totalmente.
Carga de archivos a las plataformas correspondientes Estatal y Federal			

VALIDARON (JEFE DEL ÁREA AL QUE ESTÁ ADSCRITO Y JEFE DE PLANEACIÓN)

AUTORIZÓ (RECTOR)

ELABORÓ  
  
 Ing. Johanna Vela Piña  
 Analista administrativo

Ing. Iván Ángel Palacios Magallanes  
 Coordinador de Planeación  
  
 Ing. José Ángel Palacios Magallanes  
 Coordinador de Planeación  


Ing. Medina Hernández  
 Rector  




DESCRIPCIÓN DE SUBFUNCIONES	META	CALENDARIO TRIMESTRAL			CLAVE DEL PROGRAMA	701
		I	II	III		
Actualizar e Implementar la utilización del software para el control electrónico del Sistema de Gestión de Calidad.	100%	25%	50%	75%	IV	100%
Actualizar e implementar la utilización del software para el control electrónico del Sistema de Gestión de Calidad.	100%	25%	50%	75%		100%
Cursos de capacitación y actualización para los auditores internos y certificación de auditor líder.	100%	25%	50%	75%		100%
Implementar las metodologías de mejora continua para el fortalecimiento del SGC e incorporar procedimientos que lo enriquezcan como los de responsabilidad social.	100%	25%	50%	75%		100%
Implementar las metodologías de mejora continua para el fortalecimiento del SGC e incorporar procedimientos que lo enriquezcan como los de responsabilidad social.	100%	25%	50%	75%		100%
Mantenimiento del Sistema de Gestión de Calidad ISO 9001 mediante auditorías externas de seguimiento, contemplando las actualizaciones de la Norma.	100%	25%	50%	75%		100%
Mantenimiento del Sistema de Gestión de Calidad ISO 9001 mediante auditorías externas de seguimiento, contemplando las actualizaciones de la Norma.	100%	25%	50%	75%		100%
Ejecución de auditorías internas al Sistema de Gestión de Calidad.	100%	25%	50%	75%		100%
Ejecución de auditorías internas al Sistema de Gestión de Calidad.	100%	25%	50%	75%		100%
Certificar el Sistema de Gestión de Calidad bajo la Norma ISO 9001.	100%	25%	50%	75%		100%
Certificar el Sistema de Gestión de Calidad bajo la Norma ISO 9001.	100%	25%	50%	75%		100%
Mantener actualizados los indicadores de seguimiento y que permitan la toma de decisiones oportunas.	100%	25%	50%	75%		100%
Mantener actualizados los indicadores de seguimiento y que permitan la toma de decisiones oportunas.	100%	25%	50%	75%		100%
Continuar con la participación anual de los premios de Calidad	100%	25%	50%	75%		100%
Continuar con la participación anual de los premios de Calidad	100%	25%	50%	75%		100%
Formular y ejecutar instrumentos de planeación (FDI, POA, PADES, PROFOCIE, PIDES).	100%	25%	50%	75%		100%
Formular y ejecutar instrumentos de planeación (PDI, POA, PADES, PROFOCIE, PIDES).	100%	25%	50%	75%		100%

DESCRIPCIÓN DE SUBFUNCIONES	META	CALENDARIO TRIMESTRAL			
		I	II	III	IV
Efectuar el seguimiento de los instrumentos de planeación estratégica y operativa en forma cuatrimestral.	100%	25%	50%	75%	100%
Elaborar el ejercicio de Evaluación Institucional (EVIN y 911).	100%	25%	50%	75%	100%
Elaborar el ejercicio de Evaluación Institucional (EVIN y 911).	100%	25%	50%	75%	100%
Elaboración de informes cuatrimestrales y anuales de actividades de la UPRL y difundirlos en la página web.	100%	25%	50%	75%	100%
Difundir los planes y programas de planeación y evaluación al interior de la Universidad.	100%	25%	50%	75%	100%
Difundir los planes y programas de planeación y evaluación al interior de la Universidad.	100%	25%	50%	75%	100%
Elaborar los proyectos para participar anualmente en los fondos de recursos extraordinarios.	100%	25%	50%	75%	100%
Elaborar los proyectos para participar anualmente en los fondos de recursos extraordinarios.	100%	25%	50%	75%	100%
Llenado y actualización de formatos correspondientes a las fracciones aplicables a la Ley General de Transparencia	100%	25%	50%	75%	100%
Llenado y actualización de formatos correspondientes a las fracciones aplicables a la Ley General de Transparencia	100%	25%	50%	75%	100%
Carga de archivos a las plataformas correspondientes Estatal y Federal	100%	25%	50%	75%	100%
Carga de archivos a las plataformas correspondientes Estatal y Federal	100%	25%	50%	75%	100%

VALIDARON (JEFE DEL ÁREA AL QUE ESTÁ ADSCRITO Y JEFE DE PLANEACIÓN)

ELABORÓ



Ing. Johanna Vela Piña  
Analista administrativo



Ing. José A. Palacios Magallanes  
Coordinador de Planeación



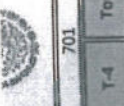
Ing. José A. Palacios Magallanes  
Coordinador de Planeación

AUTORIZÓ (RECTOR)



Ing. Indalio Medina Hernández  
Rector





**UPPBL**  
UNIVERSIDAD POLITÉCNICA DEL CAJAMA

**PARTIDA GENÉRICA**

(Ver descripciones en COG)

	Cantidad	Precio Unitario (Exclusivo Iyp)	Importe Total	CLAVE DEL PROGRAMA				Total
				T-1	T-2	T-3	T-4	
234 Combustibles, lubricantes, aditivos, carbón y sus derivados adquiridos como materia prima								0
235 Productos químicos, farmacéuticos y de laboratorio adquiridos como materia prima								0
236 Productos metálicos y a base de minerales no metálicos adquiridos como materia prima								0
237 Productos de cuero, piel, plástico y hule adquiridos como materia prima								0
238 Mercancías adquiridas para su comercialización								0
239 Otros productos adquiridos como materia prima								0
241 Productos minerales no metálicos								0
242 Cemento y productos de concreto								0
243 Cal, yeso y productos de yeso								0
244 Madera y productos de madera								0
245 Vidrio y productos de vidrio								0
246 Material eléctrico y electrónico								0
247 Artículos metálicos para la construcción								0
248 Materiales complementarios								0
249 Otros materiales y artículos de construcción y reparación								0
251 Productos químicos básicos								0
252 Fertilizantes, pesticidas y otros agroquímicos								0
253 Medicinas y productos farmacéuticos								0
254 Materiales, accesorios y suministros médicos								0
255 Materiales, accesorios y suministros de laboratorio								0
256 Fibras sintéticas, hules, plásticos y derivados								0
259 Otros productos químicos								0
261 Combustibles, lubricantes y aditivos								0
262 Carbón y sus derivados								0
271 Vestuario y uniformes								0
272 Prendas de seguridad y protección personal								0
273 Artículos deportivos								0
274 Productos textiles								0
275 Blancos y otros productos textiles, excepto prendas de vestir								0
281 Sustancias y materiales explosivos								0
282 Materiales de seguridad pública								0
283 Prendas de protección para seguridad pública y nacional								0
291 Herramientas menores								0
292 Refacciones y accesorios menores de edificios								0
293 Refacciones y accesorios menores de mobiliario y equipo de administración, educacional y recreativo								0
294 Refacciones y accesorios menores de equipo de cómputo y tecnologías de la información								0
295 Refacciones y accesorios menores de equipo e instrumental médico y de laboratorio								0
296 Refacciones y accesorios menores de equipo de transporte								0
297 Refacciones y accesorios menores de equipo de defensa y seguridad								0
298 Refacciones y accesorios menores de maquinaria y otros equipos								0
299 Refacciones y accesorios menores otros bienes muebles								0
311 Energía eléctrica								0
312 Gas								0
313 Agua								0
314 Telefonía tradicional								0
315 Telefonía celular								0
316 Servicios de telecomunicaciones y satélites								0
317 Servicios de acceso de Internet, redes y procesamiento de información								0
318 Servicios postales y telegráficos								0









PARTIDA GENÉRICA (Ver descripciones en COG)	Cantidad	Precio Unitario (Exclusivo Ayt)	Importe Total	CLAVE DEL PROGRAMA					701
				T-1	T-2	T-3	T-4	Total	
575 Peces y acuicultura			-						0
576 Equinos			-						0
577 Especies menores y de zoológico			-						0
578 Árboles y plantas			-						0
579 Otros activos biológicos			-						0
581 Terrenos			-						0
582 Viviendas			-						0
583 Edificios no residenciales			-						0
589 Otros bienes Inmuebles			-						0
591 Software			-						0
592 Patentes			-						0
593 Marcas			-						0
594 Derechos			-						0
595 Concesiones			-						0
596 Franquicias			-						0
597 Licencias informáticas e intelectuales			-						0
598 Licencias industriales, comerciales y otras			-						0
599 Otros activos Intangibles			-						0
<b>TOTAL</b>			-						0

ELABORÓ


  
Ing. Johanna Veja Piña  
Analista administrativo

VALIDARON (JEFE DEL ÁREA AL QUE ESTÁ ADSCRITO Y JEFE DE PLANEACIÓN)

  
Ing. José A. Paredes Magallanes  
Coordinador de Planeación

  
Ing. José A. Paredes Magallanes  
Coordinador de Planeación

AUTORIZÓ (DIRECTOR)

  
Ing. Indalecio Medina Hernández  
Director















**UNIVERSIDAD POLITÉCNICA DE LA REGIÓN LAGUNA**  
**PROCESO DE PLANEACIÓN, PROGRAMACIÓN Y PRESUPUESTO**  
**MATRIZ DE INDICADOR DE RESULTADOS (MIR)**  
**EJERCICIO 2020**



FECHA DE ELABORACIÓN	PROGRAMA PRESUPUESTARIO	CLASIFICACIÓN ADMINISTRATIVA	CLASIFICACIÓN FUNCIONAL
08-10-19	Prestación de Servicios públicos	401 = Mantenimiento general	Educación
<b>IDENTIFICACIÓN GENERAL DEL PROGRAMA</b> DESCRIPCIÓN DEL PROGRAMA AMPLIACIÓN Y MODERNIZACIÓN DE LOS ESPACIOS ACADÉMICOS			
<b>MATRIZ DE INDICADOR PARA EL RESULTADO</b> INDICADORES DE DESEMPEÑO (Debe contarse por la masa el número y la definición del indicador, la fórmula para el cálculo, la frecuencia de la medición y la unidad de medida concreta esperada) (Ver hoja "LISTA")			
1. FIN (Impacto)	RESUMEN NARRATIVO (Ver hoja "LISTA") Desarrollar y aplicar el programa anual de mantenimiento preventivo para los laboratorios y talleres, así como la oficina de docencia y administración.	No. de edificios con mantenimiento general / Total de edificios = 100% SI Una vez por año	MEIOS DE VERIFICACIÓN (Ver hoja "LISTA") No existe supuesto.
2. PRODUCTO (Resultados)	Mantener en condiciones de funcionalidad y operatividad los edificios e instalaciones generadas de la Universidad.	No. de edificios con mantenimiento general / Total de edificios = 100% SI Una vez por año	No existe supuesto.
3. COMPONENTES (Productos y Servicios)	Numero de Laboratorios Pasado	Numero de Laboratorios Pasado = 3 SI Una vez por año	No existe supuesto.
4. ACTIVIDADES (Proceso)	Mantenimiento general a los equipamientos especializados de los laboratorios Pasados Mantenimiento general a las instalaciones	Numero de Laboratorios Pasado = 3 SI Al finalizar cada cuatrimestre. SI Al finalizar cada cuatrimestre.	No existe supuesto. No existe supuesto.
ELABORÓ C.P. FERNANDO MARTÍNEZ LEAÑO Director Administrativo			
VALIDARON (JEFE DEL ÁREA AL QUE ESTÁ ASOCIADO Y JEFE DE PLANEACIÓN) M.C. INDIKIO FERNÁNDEZ HERNÁNDEZ Director Administrativo			
AUTORIZÓ RECTOR M.C. INDIKIO FERNÁNDEZ HERNÁNDEZ Director Administrativo			

**UNIVERSIDAD POLITÉCNICA DE LA REGIÓN LAGUNA  
PROCESO DE PLANEACIÓN, PROGRAMACIÓN Y PRESUPUESTO  
ELEMENTOS PROGRAMÁTICOS DEL PROGRAMA OPERATIVO ANUAL  
EJERCICIO 2020**

DESCRIPCIÓN DE SUBFUNCIONES	META	CALENDARIO TRIMESTRAL				CLAVE DEL PROGRAMA	401
		I	II	III	IV		
Mantenimiento general a los equipamientos especializados de los Laboratorios Pesados	100%	25%	50%	75%	100%		
Mantenimiento general a los equipamientos especializados del laboratorio de electrónica y telecomunicaciones.	100%	25%	50%	75%	100%		
Mantenimiento general a los equipos especializados del laboratorio de química.	100%	25%	50%	75%	100%		
Mantenimiento general a los equipos especializados del laboratorio de biología.							
Mantenimiento general a las instalaciones							
Mantenimiento preventivo	100%	25%	50%	75%	100%		
Mantenimiento correctivo	100%	25%	50%	75%	100%		

ELABORÓ

C.P. FERNANDO MARTÍNEZ LEÑOS  
Director Administrativo

VALIDARON (JEFE DEL ÁREA AL QUE ESTÁ ADSCRITO Y JEFE DE PLANEACIÓN)

C.P. FERNANDO MARTÍNEZ LEÑOS  
Director Administrativo

AUTORIZÓ (RECTOR)

M.C. IVÁN MEJÍA MEDINA HERNÁNDEZ  
Rector

ING. JOSÉ ÁNGEL SÁNCHEZ MAGALLANES  
Coordinador de Planeación













PARTIDA GENÉRICA (Ver descripciones en COG)	Cantidad	Precio Unitario (Exclusivo IyF)	Importe Total	CLAVE DEL PROGRAMA				401
				T-1	T-2	T-3	T-4	
571 Bovinos			-					0
572 Porcinos			-					0
573 Aves			-					0
574 Ovinos y caprinos			-					0
575 Peces y acuicultura			-					0
576 Equinos			-					0
577 Especies menores y de zoológico			-					0
578 Árboles y plantas			-					0
579 Otros activos biológicos			-					0
581 Terrenos			-					0
582 Viviendas			-					0
583 Edificios no residenciales			-					0
589 Otros bienes inmuebles			-					0
591 Software			-					0
592 Patentes			-					0
593 Marcas			-					0
594 Derechos			-					0
595 Concesiones			-					0
596 Franquicias			-					0
597 Licencias informáticas e intelectuales			-					0
598 Licencias industriales, comerciales y otras			-					0
599 Otros activos intangibles			-					0
<b>TOTAL</b>			<b>403,825.65</b>					<b>0</b>

ELABORÓ  
  
C.P. FERNANDO MARTÍNEZ LEAÑOS  
DIRECTOR ADMINISTRATIVO

VALIDARON (JEFE DEL ÁREA AL QUE ESTÁ ADSCRITO Y JEFE DE PLANEACIÓN)  
  
C.P. FERNANDO MARTÍNEZ LEAÑOS  
DIRECTOR ADMINISTRATIVO  
  
ING. JOSÉ A. PALACIOS MAGALLANES  
COORDINADOR DE PLANEACIÓN

AUTORIZO (RECTOR)  
  
ING. INDALECIO MEDINA HERNÁNDEZ  
RECTOR




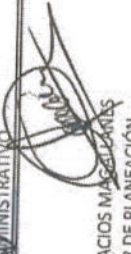







574 Ovinos y caprinos	-	-	-	-	0
575 Peces y acuicultura	-	-	-	-	0
576 Equinos	-	-	-	-	0
577 Especies menores y de zoológico	-	-	-	-	0
578 Árboles y plantas	-	-	-	-	0
579 Otros activos biológicos	-	-	-	-	0
581 Terrenos	-	-	-	-	0
582 Viviendas	-	-	-	-	0
583 Edificios no residenciales	-	-	-	-	0
589 Otros bienes inmuebles	-	-	-	-	0
591 Software	-	-	-	-	0
592 Patentes	-	-	-	-	0
593 Marcas	-	-	-	-	0
594 Derechos	-	-	-	-	0
595 Concesiones	-	-	-	-	0
596 Franquicias	-	-	-	-	0
597 Licencias informáticas e intelectuales	-	-	-	-	0
598 Licencias industriales, comerciales y otras	-	-	-	-	0
599 Otros activos intangibles	-	-	-	-	0
<b>TOTAL</b>					<b>403,325.65</b>

ELABORÓ  
  
 C.P. FERNANDO MARTÍNEZ LEANOS  
 DIRECTOR ADMINISTRATIVO

VALIDARON (JEFE DEL ÁREA AL QUE ESTÁ ADSCRITO Y JEFE DE PLANEACIÓN)  
  
 C.P. FERNANDO MARTÍNEZ LEANOS  
 DIRECTOR ADMINISTRATIVO  
  
 ING. JOSÉ A. PALACIOS MAGALLANES  
 COORDINADOR DE PLANEACIÓN

AUTORIZÓ (RECTOR)  
  
 ING. INDALECIO MEDINA HERNÁNDEZ  
 RECTOR





**UNIVERSIDAD POLITÉCNICA DE LA REGIÓN LAGUNA**  
**PROCESO DE PLANEACIÓN, PROGRAMACIÓN Y PRESUPUESTO**  
**MATRIZ DE INDICADOR DE RESULTADOS (MIR)**  
**EJERCICIO 2020**



<b>FECHA DE ELABORACIÓN</b>	<b>PROGRAMA PRESUPUESTARIO</b>	<b>CLASIFICACIÓN ADMINISTRATIVA</b>	<b>CLASIFICACIÓN FUNCIONAL</b>
08-abr-19	Prestación de Servicios públicos	1001 = Cultura y deportes	Educación

**IDENTIFICACIÓN GENERAL DEL PROGRAMA**  
 DESCRIPCIÓN DEL PROGRAMA

DESARROLLO INTEGRAL DEL ALUMINO

	RESUMEN NARRATIVO (Ver hoja "LISTA 7")	MATRIZ DE INDICADOR PARA EL RESULTADO		SUPUESTOS (Ver hoja "LISTA 7")
		INDICADORES DE DESEMPEÑO (Debe contener por lo menos el Nombre y la Definición del Indicador, la fórmula para el cálculo, la frecuencia de la medición y la unidad de medida concreta esperada) (Ver hoja "LISTA 7")	MEDIOS DE VERIFICACIÓN (Ver hoja "LISTA 7")	
<b>1. FIN (Impacto)</b>	Propiciar Servicios Integrales que contribuyan en la formación universitaria, cultivando los valores a través de su aplicación en los diferentes ámbitos que se ofrecen en la institución, mediante: Fortalecer la realización de intercambios culturales y deportivos. Fortalecer la realización de intercambios culturales y deportivos con Instituciones Educativas Nacionales. Crear vínculos de trabajo con organismos que promuevan el Patrimonio Cultural, Artístico y Deportivo. Contar con los espacios, infraestructura, equipamiento y materiales para que lleguen a cabo los eventos culturales y deportivos. Difundir oportunamente los grupos culturales y deportivos.	No. de estudiantes participantes / Total de la matrícula = 100%  SI Una vez por año	(Ver hoja "LISTA 7")	Sujeto a solvencia económica.
<b>2. PROPÓSITO (Resultados)</b>	Lograr que el 100% de la comunidad estudiantil participe en programas y actividades artísticas, culturales y deportivas	No. de estudiantes participando en programas de desarrollo humano, valores y servicio comunitario / Total de la matrícula = 100%  SI Una vez por año	(Ver hoja "LISTA 7")	Sujeto a solvencia presupuestal
<b>3. COMPONENTES (Productos y Servicios)</b>	Mantener vigentes los Talleres culturales. Concursos artístico - culturales.  Presentaciones de grupos artísticos culturales externos. Sesiones de apreciación cinematográfica. Exposiciones de arte (pintura, grabado, escultura). Eventos de tradición cultural. Ferias, conferencias, talleres, etc. ya sean culturales o deportivas. Actos cívicos.	Participación de taller vigente = 100%  SI Una vez por año	(Ver hoja "LISTA 7")	Sujeto a solvencia presupuestal
<b>4. ACTIVIDADES (Procesos)</b>	Participación en ligas y asociaciones deportivas locales. Participación en encuentros deportivos regionales y nacionales de las UUPP. Organización de torneos intramurales.	No. de estudiantes participando en programas de desarrollo humano, valores y servicio comunitario / Total de la matrícula = 100%  SI Una vez por año	(Ver hoja "LISTA 7")	Sujeto a solvencia presupuestal

**ELABORÓ**

Lic. Edwin Hernández Hernández  
 Jefe de oficina

**VALIDARON (JEFE DEL ÁREA AL QUE ESTÁ ADSCRITO Y JEFE DE PLANEACIÓN)**

Ing. Alejandro Arellano Estrada  
 Director Académico

Ing. J. Angel Palacios  
 Coordinador de Planeación

**AUTORIZÓ (RECTOR)**

Ing. Inés Medina Hernández  
 Rector

**UNIVERSIDAD POLITÉCNICA DE LA REGIÓN LAGUNA**  
**PROCESO DE PLANEACIÓN, PROGRAMACIÓN Y PRESUPUESTO**  
**ELEMENTOS PROGRAMÁTICOS DEL PROGRAMA OPERATIVO ANUAL**  
**EJERCICIO 2020**

DESCRIPCIÓN DE SUBFUNCIÓN	META	CALENDARIO TRIMESTRAL				100%
		I	II	III	IV	
Mantener vigentes los Talleres culturales. Concursos artístico - culturales.						
Inscripción a los talleres culturales	100%	25%	50%	75%	100%	
Campaña de participación en Concursos artístico-culturales	100%	33%	67%	100%	100%	
Contratación de entrenadores para equipos específicos	100%	100%	100%	100%	100%	
Presentaciones de grupos artístico culturales externos. Sesiones de apreciación cinematográfica. Exposiciones de arte (pintura, grabado, esculturas).						
Vistas a Museos y exposiciones.						
Creación de un club de cine.	100%	25%	50%	75%	100%	
Eventos de tradición cultural. Pláticas, conferencias, talleres, etc. ya sean culturales o deportivos. Actos cívicos.	100%	25%	50%	75%	100%	
Difusión de integración de equipos a ligas locales.						
Campaña de Participación en torneos inter universitarios	100%	25%	50%	75%	100%	
Participación en ligas y asociaciones deportivas locales. Participación en encuentros deportivos regionales y nacionales de las UUPP. Organización de torneos intramurales.	100%	25%	50%	75%	100%	
Convocatoria de participación de selección de integrantes	100%	25%	50%	75%	100%	
Convocatoria a torneos intramurales	100%	25%	50%	75%	100%	

ELABORÓ

Lic. Edwin Hernández Hernández  
 Jefe de oficina

VALIDARON (JEFE DEL ÁREA AL QUE ESTÁ ADSCRITO Y JEFE DE PLANEACIÓN)

Ing. B. Alejandra Verónica Sañez  
 Director Académico

Ing. J. Angel Palacios  
 Coordinador de Planeación

AUTORIZÓ (RECTOR)

Ing. Indalecio Medina Hernández





PARTIDA GENERAL (Ver descripciones en COG)	Cantidad	Precio Unitario (Exclusivo I.V.A.)	Importe Total	CLAVE DEL PROGRAMA				1001
				T-1	T-2	T-3	T-4	
317 Servicios de acceso a Internet, redes y procesamiento de información			-					0
318 Servicios postales y telegráficos			-					0
319 Servicios integrales y otros servicios			-					0
321 Arrendamiento de terrenos			-					0
322 Arrendamiento de edificios			-					0
323 Arrendamiento de mobiliario y equipo de administración, educacional y recreativo			-					0
324 Arrendamiento de equipo e instrumental médico y de laboratorio			-					0
325 Arrendamiento de equipo de transporte			-					0
326 Arrendamiento de maquinaria, otros equipos y herramientas			-					0
327 Arrendamiento de activos intangibles			-					0
328 Arrendamiento financiero			-					0
329 Otros arrendamientos			-					0
331 Servicios legales, de contabilidad, auditoría y relacionados			-					0
332 Servicios de diseño, arquitectura, ingeniería y actividades relacionadas			-					0
333 Servicios de consultoría administrativa, procesos, técnica y en tecnologías de la información			-					0
334 Servicios de capacitación			-					0
335 Servicios de investigación científica y desarrollo			-					0
336 Servicios de apoyo administrativo, fotocopiado e impresión			-					0
337 Servicios de protección y seguridad			-					0
338 Servicios de vigilancia			-					0
339 Servicios profesionales, científicos y técnicos integrales			-					0
341 Servicios financieros y bancarios			-					0
342 Servicios de cobranza, investigación crediticia y similar			-					0
343 Servicios de recaudación, traslado y custodia de valores			-					0
344 Seguros de responsabilidad patrimonial y fianzas			-					0
345 Seguro de bienes patrimoniales			-					0
346 Almacenaje, empaque y embalaje			-					0
347 Fletes y manobras			-					0
348 Comisiones por ventas			-					0
349 Servicios financieros, bancarios y comerciales integrales			-					0
351 Conservación y mantenimiento menor de inmuebles			-					0
352 Instalación, reparación y mantenimiento de mobiliario y equipo de administración, educacional y recreativo			-					0
353 Instalación, reparación y mantenimiento de equipo de cómputo y tecnología de la información			-					0
354 Instalación, reparación y mantenimiento de equipo e instrumental médico y de laboratorio			-					0
355 Reparación y mantenimiento de equipo de transporte			-					0
356 Reparación y mantenimiento de equipo de defensa y seguridad			-					0
357 Instalación, reparación y mantenimiento de maquinaria, otros equipos y herramienta			-					0
358 Servicios de limpieza y manejo de desechos			-					0
359 Servicios de jardinería y fumigación			-					0
361 Difusión por radio, televisión y otros medios de mensajes sobre programas y actividades gubernamentales			-					0
362 Difusión por radio, televisión y otros medios de mensajes comerciales para promover la venta de bienes o servicios			-					0
363 Servicios de creatividad, preproducción y producción de publicidad, excepto Internet			-					0
364 Servicios de revelado de fotografías			-					0
365 Servicios de la Industria Filmica, del sonido y del video			-					0
366 Servicio de creación y difusión de contenido exclusivamente a través de Internet			-					0
369 Otros servicios de información			-					0
371 Pasajes aéreos			-					0
372 Pasajes terrestres			-					0





PARTIDA GENERICA (Ver descripciones en COG)	Cantidad	Precio Unitario (Exclusivo Ayt)	Importe Total	CLAVE DEL PROGRAMA					1001 Total
				T-1	T-2	T-3	T-4	Total	
571 Bovinos			-						0
572 Porcinos			-						0
573 Aves			-						0
574 Ovinos y caprinos			-						0
575 Peces y acuicultura			-						0
576 Equinos			-						0
577 Especies menores y de zoológico			-						0
578 Árboles y plantas			-						0
579 Otros activos biológicos			-						0
581 Terrenos			-						0
582 Viviendas			-						0
583 Edificios no residenciales			-						0
589 Otros bienes inmuebles			-						0
591 Software			-						0
592 Patentes			-						0
593 Marcas			-						0
594 Derechos			-						0
595 Concesiones			-						0
596 Franquicias			-						0
597 Licencias informáticas e intelectuales			-						0
598 Licencias industriales, comerciales y otras			-						0
599 Otros activos intangibles			-						0
<b>TOTAL</b>			<b>58,783.24</b>						<b>0</b>

ELABORÓ

Lic. Edwini Hernández Hernández  
Jefe de oficina

VALIDARON (JEFE DEL ÁREA AL QUE ESTÁ ADSCRITO Y JEFE DE PLANEACIÓN)

Ing. B. Alejandro Varela Garza  
Director Académico

Ing. J. Angel Palacios Vazquez  
Coordinador de Planeación

AUTORIZÓ (RECTOR)

Ing. Juan Medina Hernández  
Rector













**UNIVERSIDAD POLITÉCNICA DE LA REGIÓN LAGUNA  
PROCESO DE PLANEACIÓN, PROGRAMACIÓN Y PRESUPUESTO  
MATRIZ DE INDICADOR DE RESULTADOS (MIR)  
EJERCICIO 2020**

<b>FECHA DE ELABORACIÓN</b>	<b>PROGRAMA PRESUPUESTARIO</b>	<b>CLASIFICACIÓN ADMINISTRATIVA</b>	<b>CLASIFICACIÓN FUNCIONAL</b>
04-abr-19	Prestación de Servicios públicos	301 = Administración y Finanzas	Educación

<b>CLAVE</b>	<b>IDENTIFICACIÓN GENERAL DEL PROGRAMA</b>
301	DESCRIPCIÓN DEL PROGRAMA

**5. GESTIÓN INSTITUCIONAL (ADMINISTRACIÓN Y FINANZAS)**

INDICADORES DE DESEMPEÑO (Debe contener por lo menos el Nombre y la Definición del Indicador, la fórmula para el cálculo, la frecuencia de la medición y la unidad de medida concreta esperada) (Ver hoja "LISTA")	MEDIOS DE VERIFICACIÓN (Ver hoja "LISTA")		SUPUESTOS (Ver hoja "LISTA")
	INDICADORES DE DESEMPEÑO (Ver hoja "LISTA")	MEDIOS DE VERIFICACIÓN (Ver hoja "LISTA")	
<b>1. FIN (Impacto)</b> Fortalecer la calidad de la gestión brindando servicios basados en procesos certificados bajo la Norma ISO 9001, a través de personal administrativo y de apoyo calificado, que evidencie y transparente ante la sociedad el uso eficiente de los recursos administrados por la Universidad.	Presupuesto ejercido / Presupuesto autorizado	Si Una vez al año	Esta sujeto al presupuesto asignado
<b>2. PROPÓSITO (Resultado)</b> Administrar el 100% el presupuesto anual autorizado de manera eficiente y transparente.	Presupuesto autorizado / Presupuesto ejercido	Si Una vez al año	Esta sujeto al presupuesto asignado
<b>3. COMPONENTES (Productos y Servicios)</b> Planear, estructurar y controlar el presupuesto por proyectos.  Operar y hacer llegar a los responsables de cada área la información acerca de la aplicación y disponibilidad de los recursos.  Registro y emisión de información financiera de manera mensual.  Registro y emisión de información financiera de avances trimestrales y Cuenta Pública Anual.  Cumplimiento de las auditorías y solventación de las observaciones de auditorías de cumplimiento, legalidad, desempeño, administrativas y financieras emitidas por las entidades fiscalizadoras.	Establecimiento del POA del ejercicio fiscal.  1. Evaluación trimestral del nivel de cumplimiento del Programa Operativo Anual del ejercicio fiscal. 2. Evaluación trimestral del nivel de cumplimiento del Proyecto de ingresos y egresos para el ejercicio fiscal. 3. Evaluación trimestral del nivel de cumplimiento del Análisis presupuestal del ejercicio fiscal.  Presupuesto ejercido / Presupuesto autorizado  Evaluación trimestral del nivel de cumplimiento del Programa Operativo Anual del ejercicio fiscal.	Si Una vez al año  Si Una vez al mes  Si Una vez cada tres meses	Esta sujeto al presupuesto asignado  No existen supuestos, el indicador debe de cumplirse  Esta sujeto a la disponibilidad presupuestal y presupuesto autorizado para el ejercicio fiscal.  Esta sujeto a la disponibilidad presupuestal y presupuesto autorizado para el ejercicio fiscal.  Esta sujeto a la disponibilidad presupuestal y presupuesto autorizado para el ejercicio fiscal.

<b>ELABORÓ</b>  LIC. PAULA VEGA BARRERA Jefe de Oficina	<b>VALIDARON (JEFE DEL ÁREA AL QUE ESTÁ ADSCRITO) JEFE DE PLANEACIÓN</b>  ING. JOSÉ ÁNGEL SALGADO M. GALLANTES Coordinador de Planeación	<b>AUTORIZÓ (RECTOR)</b>  M.C. INDALICIO PEÑA HERNÁNDEZ Rector
--	---	---


UNIVERSIDAD POLITÉCNICA DE LA REGIÓN LAGUNA  
 PROCESO DE PLANEACIÓN, PROGRAMACIÓN Y PRESUPUESTO  
 ELEMENTOS PROGRAMÁTICOS DEL PROGRAMA OPERATIVO ANUAL  
 EJERCICIO 2020


DESCRIPCIÓN DE SUBFUNCIONES	META				CLAVE DEL PROGRAMA			
	CALENDARIO TRIMESTRAL				301			
	I	II	III	IV				
Registro y emisión de información financiera de manera mensual.	100%	50%	75%	100%				
Elaboración de informes mensuales de cumplimiento de indicadores académicos por área departamental	100%	50%	75%	100%				
Elaboración de cierre financiero acorde a la normatividad de la CONAC.	100%	50%	75%	100%				
Validación de nivel de cumplimiento de informes mensuales académico, financiero y de legalidad.	100%	50%	75%	100%				
Envío de informes mensuales de información financiera a las autoridades competentes.	100%	50%	75%	100%				
Registro y emisión de información financiera de avances trimestrales y Cuenta Pública Anual.	100%	50%	75%	100%				
Elaboración de cierre financiero trimestral acorde a la normatividad de la CONAC.	100%	50%	75%	100%				
Validación de nivel de cumplimiento de informes trimestrales académico, financiero y de legalidad.	100%	50%	75%	100%				
Envío de informe trimestral de información financiera a las autoridades competentes.	100%	50%	75%	100%				
Envío de la información financiera de la cuenta pública a las autoridades competentes.	100%	50%	75%	100%				
Cumplimiento de las auditorías y solventación de las observaciones de auditorías de cumplimiento, legalidad, desempeño, administrativas y financieras emitidas por las entidades fiscalizadoras.	100%	50%	75%	100%				
Integración de la información que permita solventar las observaciones emitidas por las Entidades Fiscalizadoras.	100%	50%	75%	100%				
Validación de la información que permita solventar las observaciones emitidas por las Entidades Fiscalizadoras.	100%	50%	75%	100%				
Envío de la información que permita solventar las observaciones emitidas por las Entidades Fiscalizadoras.	100%	50%	75%	100%				

ELABORÓ

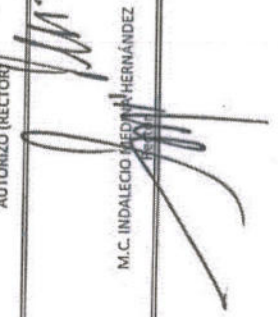
  
 L.C. PAULA VEGA BARRERA  
 Jefe de Oficina

VALIDARON (JEFE DEL ÁREA) QUE ESTÁ ADSCRITO Y JEFE DE PLANEACIÓN

  
 C.P. FERNANDO MARTÍNEZ LEAÑOS  
 Director Administrativo

  
 ING. JOSÉ ÁNGEL PALACIOS LÓPEZ  
 Coordinador de Planeación

AUTORIZÓ (RECTOR)

  
 M.C. INDALECIO MEDINA HERNÁNDEZ





PARTIDA GENERALICA (Ver descripciones en COG)	Cantidad	Precio Unitario (Eclusivo AyF)	Importe Total	CLAVE DEL PROGRAMA				Total
				T-1	T-2	T-3	T-4	
232 Insumos textiles adquiridos como materia prima								0
233 Productos de papel, cartón e impresos adquiridos como materia prima								0
234 Combustibles, lubricantes, aditivos, carbón y sus derivados adquiridos como materia prima								0
235 Productos químicos, farmacéuticos y de laboratorio adquiridos como materia prima								0
236 Productos metálicos y a base de minerales no metálicos adquiridos como materia prima	1	38.51	38.51			1		1
237 Productos de cuero, piel, plástico y hule adquiridos como materia prima								0
238 Mercancías adquiridas para su comercialización	1	415.63	415.63			1		1
239 Otros productos adquiridos como materia prima								0
241 Productos minerales no metálicos								0
242 Cemento y productos de concreto								0
243 Cal, yeso y productos de yeso								0
244 Madera y productos de madera								0
245 Vidrio y productos de vidrio								0
246 Material eléctrico y electrónico								0
247 Artículos metálicos para la construcción								0
248 Materiales complementarios								0
249 Otros materiales y artículos de construcción y reparación								0
251 Productos químicos básicos								0
252 Fertilizantes, pesticidas y otros agroquímicos	1	3.872.87	3.872.87			1		1
253 Medicinas y productos farmacéuticos	1	722.50	722.50			1		1
254 Materiales, accesorios y suministros médicos								0
255 Materiales, accesorios y suministros de laboratorio	1	230.84	230.84			1		1
256 Fibras sintéticas, hules, plásticos y derivados								0
259 Otros productos químicos	4	34.876.34	139.505.36			1		4
261 Combustibles, lubricantes y aditivos								0
262 Carbón y sus derivados								0
271 Vestuario y uniformes								0
272 Prendas de seguridad y protección personal								0
273 Artículos deportivos	1	513.29	513.29			1		1
274 Productos textiles								0
275 Blancos y otros productos textiles, excepto prendas de vestir								0
281 Sustancias y materiales explosivos								0
282 Materiales de seguridad pública								0
283 Prendas de protección para seguridad pública y nacional								0
291 Herramientas menores								0
292 Refacciones y accesorios menores de edificios								0
293 Refacciones y accesorios menores de mobiliario y equipo de administración, educacional y recreativo								0
294 Refacciones y accesorios menores de equipo de cómputo y tecnologías de la información								0
295 Refacciones y accesorios menores de equipo e instrumental médico y de laboratorio								0
296 Refacciones y accesorios menores de equipo de transporte	1	1.166.67	1.166.67			1		1
297 Refacciones y accesorios menores de equipo de defensa y seguridad								0
298 Refacciones y accesorios menores de maquinaria y otros equipos								0
299 Refacciones y accesorios menores de bienes muebles	4	43.377.00	173.508.00			1		4
311 Energía eléctrica								0
312 Gas								0
313 Agua								0
314 Telefonía tradicional								0
315 Telefonía celular	4	14.659.20	58.636.80			1		4



PARTIDA GENÉRICA (Ver descripciones en COG)	Cantidad	Precio Unitario (Exclusivo IVA)	Importe Total	CLAVE DEL PROGRAMA				301
				T-1	T-2	T-3	T-4	
316 Servicios de telecomunicaciones y satélites			-					0
317 Servicios de acceso de Internet, redes y procesamiento de información			-					0
318 Servicios postales y telegráficos			-					0
319 Servicios integrales y otros servicios			-					0
321 Arrendamiento de terrenos			-					0
322 Arrendamiento de edificios			-					0
323 Arrendamiento de mobiliario y equipo de administración, educación y recreativo			-					0
324 Arrendamiento de equipo e instrumental médico y de laboratorio			-					0
325 Arrendamiento de equipo de transporte	4	118,750.00	475,000.00	1	1	1	1	4
326 Arrendamiento de maquinaria, otros equipos y herramientas			-					0
327 Arrendamiento de activos intangibles			-					0
328 Arrendamiento financiero			-					0
329 Otros arrendamientos			-					0
331 Servicios legales, de contabilidad, auditoría y relacionados			-					0
332 Servicios de diseño, arquitectura, ingeniería y actividades relacionadas	4	37,500.00	150,000.00	1	1	1	1	4
333 Servicios de consultoría administrativa, procesos, técnica y en tecnologías de la información	4	2,500.00	10,000.00	1	1	1	1	4
334 Servicios de capacitación			-					0
335 Servicios de investigación científica y desarrollo			-					0
336 Servicios de apoyo administrativo, fotocopiado e impresión	1	35,000.00	35,000.00			1		1
337 Servicios de protección y seguridad			-					0
338 Servicios de vigilancia			-					0
339 Servicios profesionales, científicos y técnicos integrales	4	266,692.79	1,066,771.16	1	1	1	1	4
341 Servicios financieros y bancarios	4	87,500.00	350,000.00	1	1	1	1	4
342 Servicios de cobranza, investigación crediticia y similar	4	10,000.00	40,000.00	1	1	1	1	4
343 Servicios de recaudación, traslado y custodia de valores			-					0
344 Seguros de responsabilidad patrimonial y fianzas			-					0
345 Seguro de bienes patrimoniales			-					0
346 Almacenaje, envase y embalaje	4	87,500.00	350,000.00	1	1	1	1	4
347 Fletes y manobras			-					0
348 Comisiones por ventas			-					0
349 Servicios financieros, bancarios y comerciales integrales	4	7,500.00	30,000.00	1	1	1	1	4
351 Conservación y mantenimiento menor de inmuebles			-					0
352 Instalación, reparación y mantenimiento de mobiliario y equipo de administración, educacional y recreativo			-					0
353 Instalación, reparación y mantenimiento de equipo de cómputo y tecnología de la información			-					0
354 Instalación, reparación y mantenimiento de equipo e instrumental médico y de laboratorio			-					0
355 Reparación y mantenimiento de equipo de transporte	1	142,335.89	142,335.89				1	1
356 Reparación y mantenimiento de equipo de defensa y seguridad			-					0
357 Instalación, reparación y mantenimiento de maquinaria, otros equipos y herramienta			-					0
358 Servicios de limpieza y manejo de desechos	4	215,000.00	860,000.00	1	1	1	1	4
359 Servicios de jardinería y fumigación			-					0
361 Difusión por radio, televisión y otros medios de mensajes sobre programas y actividades gubernamentales			-					0
362 Difusión por radio, televisión y otros medios de mensajes comerciales para promover la venta de bienes o servicios			-					0
363 Servicios de creatividad, preproducción y producción de publicidad, excepto Internet			-					0
364 Servicios de revelado de fotografías			-					0
365 Servicios de la industria filmica, del sonido y del video			-					0
366 Servicio de creación y difusión de contenido exclusivamente a través de Internet			-					0
369 Otros servicios de información			-					0
371 Pasajes aéreos	4	22,250.00	89,000.00	1	1	1	1	4

**PARTIDA GÉNÉRICA**  
(Ver descripciones en CoG)

	Cantidad	Precio Unitario (Exclusivo AyF)	Importe Total	CLAVE DEL PROGRAMA				Total
				T-1	T-2	T-3	T-4	
372 Pasajes terrestres								0
373 Pasajes marítimos, lacustres y fluviales								0
374 Autotransporte								0
375 Viáticos en el país	4	125,000.00	500,000.00	1	1	1	1	4
376 Viáticos en el extranjero								0
377 Gastos de instalación y traslado de menaje								0
378 Servicios integrales de traslado y viáticos								0
379 Otros servicios de traslado y hospedaje								0
381 Gastos de ceremonial								0
382 Gastos de orden social y cultural								0
383 Congresos y convenciones								0
384 Exposiciones								0
385 Gastos de representación								0
391 Servicios funerarios y de cementerios								0
392 Impuestos y derechos								0
393 Impuestos y derechos de importación								0
394 Sentencias y resoluciones por autoridad competente								0
395 Penas, multas, accesorios y actualizaciones								0
396 Otros gastos por responsabilidades								0
397 Utilidades								0
398 Impuesto sobre nóminas y otros que se deriven de una relación laboral	4	47,500.00	190,000.00	1	1	1	1	4
399 Otros servicios generales								0
511 Muebles de oficina y estantería								0
512 Muebles, excepto de oficina y estantería								0
513 Bienes artísticos, culturales y científicos								0
514 Objetos de valor								0
515 Equipo de cómputo y de tecnología de la información	1	150,000.00	150,000.00				1	1
519 Otros mobiliarios y equipos de administración								0
521 Equipos y aparatos audiovisuales								0
522 Aparatos deportivos								0
523 Cámaras fotográficas y de video								0
529 Otro mobiliario y equipo educacional y recreativo								0
531 Equipo médico y de laboratorio								0
532 Instrumental médico y de laboratorio								0
541 Vehículos y equipo terrestre								0
542 Carrocerías y remolques								0
543 Equipo aeroespacial								0
544 Equipo ferroviario								0
545 Embarcaciones								0
549 Otros equipos de transporte								0
551 Equipo de defensa y seguridad								0
561 Maquinaria y equipo agropecuario								0
562 Maquinaria y equipo industrial								0
563 Maquinaria y equipo de construcción								0
564 Sistemas de aire acondicionado, calefacción y de refrigeración industrial y comercial								0
565 Equipo de comunicación y telecomunicación								0
566 Equipo de generación eléctrica, aparatos y accesorios eléctricos								0
567 Herramientas y máquinas-herramienta								0





PARTIDA GENERICA (Ver descripciones en COG)	Cantidad	Precio Unitario (Exclusivo A y F)	Importe Total	CLAVE DEL PROGRAMA				301
				T-1	T-2	T-3	T-4	
569 Otros equipos								
571 Bovinos								0
572 Porcinos								0
573 Aves								0
574 Ovinos y caprinos								0
575 Peces y acuicultura								0
576 Equinos								0
577 Especies menores y de zoológico								0
578 Árboles y plantas								0
579 Otros activos biológicos								0
581 Terrenos								0
582 Viviendas								0
583 Edificios no residenciales								0
589 Otros bienes inmuebles								0
591 Software								0
592 Patentes								0
593 Marcas								0
594 Derechos								0
595 Concesiones								0
596 Franquicias								0
597 Licencias informáticas e intelectuales								0
598 Licencias industriales, comerciales y otras								0
599 Otros activos intangibles								0
<b>TOTAL</b>			<b>5,010,268.06</b>					<b>0</b>

ELABORÓ


  
D.C. PAULA VEGA BARRERA  
Jefe de oficina

VALIDARON (JEFE DEL ÁREA AL QUE LE ESTÁ ASIGNADO Y JEFE DE PLANEACIÓN)

  
C.P. FERNANDO MARTÍNEZ ZEÑOS  
DIRECTOR ADMINISTRATIVO

  
ING. JOSÉ ÁNGEL PALACIO MARGALLANES  
Coordinador de Planeación

AUTORIZO (RECTOR)

  
M.C. INDIPECIO MEDINA HERNÁNDEZ  
Rector



223 Utensilios para el servicio de alimentación	1	2,561.45	2,561.45	1	1
231 Productos alimenticios, agropecuarios y forestales adquiridos como materia prima					0
232 Insumos textiles adquiridos como materia prima					0
233 Productos de papel, cartón e impresos adquiridos como materia prima					0
234 Combustibles, lubricantes, aditivos, carbón y sus derivados adquiridos como materia prima					0
235 Productos químicos, farmacéuticos y de laboratorio adquiridos como materia prima					0
236 Productos metálicos y a base de minerales no metálicos adquiridos como materia prima	1	38.51	38.51	1	1
237 Productos de cuero, piel, plástico y hule adquiridos como materia prima					0
238 Mercancías adquiridas para su comercialización	1	415.63	415.63	1	1
239 Otros productos adquiridos como materia prima					0
241 Productos minerales no metálicos					0
242 Cemento y productos de concreto					0
243 Cal, yeso y productos de yeso					0
244 Madera y productos de madera					0
245 Vidrio y productos de vidrio					0
246 Material eléctrico y electrónico					0
247 Artículos metálicos para la construcción					0
248 Materiales complementarios					0
249 Otros materiales y artículos de construcción y reparación					0
251 Productos químicos básicos					0
252 Fertilizantes, pesticidas y otros agroquímicos	1	3,872.87	3,872.87	1	1
253 Medicinas y productos farmacéuticos	1	722.50	722.50	1	1
254 Materiales, accesorios y suministros médicos					0
255 Materiales, accesorios y suministros de laboratorio	1	230.84	230.84	1	1
256 Fibras sintéticas, hules, plásticos y derivados					0
259 Otros productos químicos	4	34,876.34	139,505.36	1	1
261 Combustibles, lubricantes y aditivos					0
262 Carbón y sus derivados					0
271 Vestuario y uniformes					0
272 Prendas de seguridad y protección personal					0
273 Artículos deportivos					0
274 Productos textiles	1	513.29	513.29	1	1
275 Blancos y otros productos textiles, excepto prendas de vestir					0
281 Sustancias y materiales explosivos					0
282 Materiales de seguridad pública					0
283 Prendas de protección para seguridad pública y nacional					0
291 Herramientas menores					0
292 Refacciones y accesorios menores de edificios					0
293 Refacciones y accesorios menores de mobiliario y equipo de administración, educacional y recreativo					0
294 Refacciones y accesorios menores de equipo de cómputo y tecnologías de la información					0
295 Refacciones y accesorios menores de equipo e instrumental médico y de laboratorio					0
296 Refacciones y accesorios menores de equipo de transporte					0
297 Refacciones y accesorios menores de equipo de defensa y seguridad	1	1,166.67	1,166.67	1	1
298 Refacciones y accesorios menores de maquinaria y otros equipos					0
299 Refacciones y accesorios menores de otros bienes muebles	4	43,377.00	173,508.00	1	1
311 Energía eléctrica					0
312 Gas					0
313 Agua					0
314 Telefonía tradicional	4	14,659.20	58,636.80	1	1
315 Telefonía celular					0












**UNIVERSIDAD POLITÉCNICA DE LA REGIÓN LAGUNA  
PROCESO DE PLANEACIÓN, PROGRAMACIÓN Y PRESUPUESTO  
MATRIZ DE INDICADOR DE RESULTADOS (MIIR)  
EJERCICIO 2020**

FECHA DE ELABORACIÓN	PROGRAMA PRESUPUESTARIO	CLASIFICACIÓN ADMINISTRATIVA	CLASIFICACIÓN FUNCIONAL
09-abr-19	Prestación de Servicios públicos	201 - Académico	Educación
<b>CLAVE</b>			
201			
<b>IDENTIFICACIÓN GENERAL DEL PROGRAMA</b>			
DESCRIPCIÓN DEL PROGRAMA			
2. Desarrollo integral del alumno			
<b>MATRIZ DE INDICADOR PARA EL RESULTADO</b>			
RESUMEN NARRATIVO	INDICADORES DE DESEMPEÑO	MEDIOS DE VERIFICACIÓN	SUJETOS
(Ver hoja "LISTA")	(Debe contener por lo menos el Nombre y la Definición del indicador, la fórmula para el cálculo, la frecuencia de la medición y la unidad de medida concreta esperada)  (Ver hoja "LISTA")	(Ver hoja "LISTA")	(Ver hoja "LISTA")
<p>Brindar Servicios integrales que coadyuven en la formación universitaria, cubriendo los valores a través de su aplicación en los diferentes ámbitos que se ejercen en la institución, mediante el empleo del sistema de gestión de calidad, fortaleciendo al programa de asesorías, realizando seguimientos académicos con los resultados de las evaluaciones temáticas, proporcionando los herramientas y técnicas de estudio necesarias para mejorar los niveles de aprovechamiento escolar, supervisar a los egresados durante su periodo de estancia y fomentar la inclusión en las egresadas</p> <p>Brindar Servicios integrales que coadyuven en la formación universitaria, cubriendo los valores a través de su aplicación en los diferentes ámbitos que se ejercen en la institución, mediante el otorgamiento de apoyo económico que permita su permanencia en la institución</p> <p>Brindar Servicios integrales que coadyuven en la formación universitaria, cubriendo los valores a través de su aplicación en los diferentes ámbitos que se ejercen en la institución, mediante la participación de los estudiantes en el desarrollo de la comunidad brindando servicios que promuevan al bienestar social</p> <p>Incrementar la eficiencia terminal por cohorte generacional a un 70 % anualmente.</p> <p>Establecer y mantener el Apoyo de Beca Institucional al 30% de la población estudiantil.</p> <p>Lograr que el 100% del alumnado participe en programas de desarrollo humano, valores y servicio comunitario.</p> <p>1. Número de indicadores clave cumplidos</p> <p>2. Número de cursos de inducción impartidos</p> <p>3. Índice de aprovechamiento escolar</p> <p>4. Número de alumnos que obtienen su título</p>	<p>(No. de egresados de la generación/ Total de estudiantes de ingreso de la cohorte generacional) *100</p> <p>(No. de alumnos que cuentan con beca / Matrícula total) *100</p> <p>(No. de alumnos que participan en programas de desarrollo humano, valores y servicio comunitario / Matrícula total) *100</p> <p>(No. de egresados de la generación por PE / Total de estudiantes de ingreso de la cohorte generacional por PE) *100</p> <p>(No. de alumnos que cuentan con beca / Matrícula total) *100</p> <p>(No. de alumnos que participan en programas de desarrollo humano, valores y servicio comunitario / Matrícula total) *100</p> <p>(No. de cursos de inducción impartidos / No. de cursos de inducción programados) *100</p> <p>(No. de alumnos que aprueban en primera oportunidad / No. de unidades aplicadas) *100</p> <p>(No. de alumnos que cuentan con una calificación mayor a 90 / Matrícula total) *100</p> <p>(No. de alumnos que se titulan / No. de alumnos que concluyeron las estudios) *100</p> <p>(No. de media de difusión internos empleados / No. de medios de difusión disponibles) *100</p> <p>(No. de solicitudes de becas institucionales recibidas / Matrícula total) *100</p> <p>(No. de medios de difusión internos empleados / No. de medios de difusión disponibles) *100</p> <p>(No. de alumnos sensibilizados de desarrollo humano y valores / Matrícula total) *100</p> <p>(No. de procedimientos cumplidos / No. de procedimientos del SCC) *100</p> <p>(No. de alumnos de nuevo ingreso que tomaron el curso de inducción / Matrícula de nuevo ingreso) *100</p>	<p>Informe cuatrimestral</p> <p>Informe de resultados, página de la universidad, Facebook, Portal de transparencia</p> <p>Informe Cuatrimestral, registro fotográfico</p> <p>Informe cuatrimestral</p> <p>Informe de resultados, página de la universidad, Facebook, Portal de transparencia</p> <p>Informe Cuatrimestral, registro fotográfico</p> <p>Sistema de Gestión de la Calidad</p> <p>Listas de asistencia, registro fotográfico</p> <p>Listado de calificaciones, SAIF</p> <p>Registro de entrega</p> <p>Tablero de avisos, página de la universidad, Facebook, reports de solicitudes recibidas</p> <p>Tablero de avisos, página de la universidad, Facebook, reports de solicitudes recibidas</p> <p>Listado de asistentes a conferencias y/o talleres, registro fotográfico, informe cuatrimestral</p> <p>Sistema de Gestión de la Calidad</p> <p>Listas de asistencia, registro fotográfico</p>	<p>Problemas familiares de los alumnos, falta de recursos</p> <p>Reducción en el presupuesto</p> <p>Falta de recurso, inseguridad</p> <p>Problemas familiares de los alumnos, falta de recursos</p> <p>Reducción en el presupuesto, Becas extremas mejor reenumeradas</p> <p>Falta de recurso, inseguridad</p> <p>Ninguno</p> <p>Actividades no programadas</p> <p>Problemas familiares de los alumnos</p> <p>Falta de recursos de la familia, Alumnos viviendo en otro estado</p> <p>Fallo en los sistemas de comunicación y redes sociales, Problemas con la página de la universidad</p> <p>Fallo en los sistemas de comunicación y redes sociales, Saturación o problemas con la página de la beca</p> <p>Falta de recurso, indisponibilidad de los instructores</p> <p>Ninguno</p> <p>Problemas familiares de los alumnos</p>
<b>1. FIN (Impacto)</b>			
<b>2. PROPÓSITO (Resultados)</b>			
<b>3. COMPONENTES (Productos y Servicios)</b>			

4. ACTIVIDADES (Proceso)	Descripción de la actividad	Indicadores de logro	Evidencias	Fuentes de información
3.1 Seguimiento continuo a los resultados de calificaciones y de asistencia, para detectar oportunamente posibles bajas y aplicar asesorías académicas		(No. de alumnos no competentes / No. de alumnos que presentaron evaluación) *100 (No. de alumnos que asisten a asesorías / No. de alumnos no competentes) *100	Estado de calificaciones: SAF, listas de asistencias	Ninguno
4.1 Supervisar a los estudiantes en su estancia con el fin de concluir satisfactoriamente con su proceso		(No. de alumnos que concluyeron las estadías / No. de alumnos que cursaron las estadías) *100	Registro de avances, entrevistas con empresarios de la universidad, Facebook, reporte de solicitudes recibidas	Disponibilidad de recursos, Certificación de empresas, Bajas externas mejor remuneradas,
1.1 Difusión, Recepción y aprobación de solicitudes		(No. de becas institucionales otorgadas / No. de solicitudes recibidas) *100	Tablero de avisos, página de la universidad, Facebook, reporte de solicitudes recibidas	Familia de bajos recursos
1.2 Seguimiento al cumplimiento de los requisitos para la aplicación de la beca		(No. de becas institucionales otorgadas / No. de solicitudes aprobadas) *100	Tablero de avisos, página de la universidad, Facebook, reporte de solicitudes recibidas	Problemas con la página de la beca, los alumnos no comparten la información
2.1 Difusión y gestión de solicitudes		(No. de becas otorgadas / No. de solicitudes recibidas) *100	Tablero de avisos, página de la universidad, Facebook, reporte de solicitudes recibidas	Difusión tardía de resultados, poco presupuesto
2.2 Dar seguimiento a los resultados obtenidos		(No. de becas estatales y/o federales otorgadas / No. de solicitudes aprobadas) *100	Resguardo de Encuestas, listas, informe de resultados	Falta de recurso
1.1 Aplicación de encuestas a estudiantes de nuevo ingreso		(No. de encuestas aplicadas a alumnos de nuevo ingreso / Muestra de nuevo ingreso) *100	Invitaciones, registro fotográfico, listado de asistentes, informe cuatrimestral	Falta de recurso, indisponibilidad de los instructores
1.2 Implementación de talleres y/o conferencias para el manejo de sus emociones		(No. de talleres impartidos / No. de talleres programados) *100 (No. de conferencias impartidas / No. de conferencias programadas) *100	Informe Cuatrimestral, registro de alumnos atendidos por el departamento de apoyo psicopedagógico	Problemas familiares
1.3 Seguimiento académico de los estudiantes que reciben apoyo psicopedagógico		(No. de alumnos atendidos que aprobaron / No. de alumnos atendidos) *100	Manual de tutorías revisado y actualizado	Falta de recurso
1.4 Actualización permanente de los materiales didácticos utilizados		(No. de actividades revisadas y actualizadas / Total de actividades) *100		

ELABORÓ	VALIDADOR (JEFE DEL ÁREA AL QUE ESTÁ ADSCRITO Y JEFE DE PLANEACIÓN)	AUTORIZÓ (DIRECTOR)
 Ing. B. Alejandro Arellano Pérez Director Académico	 Ing. B. Alvaro Vera Osanz Director Académico	 Ing. Iratze Medina Hernández Director

DESCRIPCIÓN DE SUBFUNCIONES	META	CALENDARIO TRIMESTRAL			CLAVE DEL PROGRAMA	201
		I	II	III		
1.1 Seguimiento de procedimientos a través del Sistema de Gestión de Calidad						
Monitoreo de los formatos a utilizar	100%					
Reuniones con administrativos y docentes para ver los avances de entregas	100%	25%	50%	75%		100%
2.1 Impartir cursos de inducción a los alumnos de nuevo ingreso	100%	25%	50%	75%		100%
Programar los horarios de inducción	100%					
Preparar los materiales con que se impartirá el curso	100%					
3.1 Seguimiento continuo a los resultados de calificaciones y de asistencia, para detectar oportunamente posibles bajas y aplicar asesorías académicas	100%					
Monitorear de manera mensual el avance de la captura de calificaciones	100%	25%	50%	75%		100%
Programar las asesorías	100%	25%	50%	75%		100%
Monitorear las asistencias de los alumnos y detectar alumnos en riesgo	100%	25%	50%	75%		100%
Entrevistar alumnos en riesgo	100%	25%	50%	75%		100%
4.1 Supervisar a los estudiantes en estadía con el fin de que concluyan satisfactoriamente con su proceso	100%	25%	50%	75%		100%
Asignar al asesor académico que supervisará al alumno	100%					
Mantener la comunicación de manera mensual	100%					
Visitar al alumno en la empresa	100%					
Revisar los avances de su reporte de estadía	100%					
1.1 Difusión, Recepción y aprobación de solicitudes	100%					
Difusión de la convocatoria	100%					
Recepción de solicitudes	100%	33%	66%	100%		
Reunión para la revisión de las solicitudes, otorgamiento de la beca	100%	33%	66%	100%		
1.2 Seguimiento al cumplimiento de los requisitos para la aplicación de la beca	100%	33%	66%	100%		
Difusión de los resultados	100%					
Entrega de cartas compromiso	100%	33%	66%	100%		
Recepción de cartas compromiso y documentos adicionales	100%	33%	66%	100%		
Aplicación de la beca por parte del departamento de finanzas	100%	33%	66%	100%		
2.1 Difusión y gestión de solicitudes	100%	33%	66%	100%		
Recepción de la convocatoria	100%					
Difusión de la beca	100%	50%	100%			
Gestión y captura de solicitudes	100%	50%	100%			
2.2 Dar seguimiento a los resultados obtenidos	100%	50%	100%			
Difusión de los resultados	100%					
Recepción de documentos adicionales	100%	50%	100%			
Realización de trámites adicionales	100%	50%	100%			
1.1 Aplicación de encuestas a estudiantes de nuevo ingreso	100%	50%	100%			
Revisión de la encuesta	100%					
Aplicación de la encuesta	100%					
Revisión de resultados	100%					
Diseño de estrategias preventivas	100%					
1.2 Implementación de talleres y/o conferencias para el manejo de sus emociones	100%					
Programación de talleres y/o conferencias	100%	100%				
Impartición de talleres y/o conferencias	100%	25%	50%	75%		100%

DESCRIPCIÓN DE SUBFUNCIONES	META	CALENDARIO TRIMESTRAL			
		I	II	III	IV
1.3 Seguimiento académico de los estudiantes que reciben apoyo psicopedagógico	100%	25%	50%	75%	100%
Realización de entrevistas de seguimiento	100%	25%	50%	75%	100%
Revisión de calificaciones	100%	100%			
1.4 Actualización permanente de los materiales didácticos utilizados	100%				
Revisión de los materiales utilizados	100%		100%		
Busqueda de nuevas tendencias	100%				
Analizar la posibilidad de adquisición	100%				100%

VALIDARON JEFE DEL ÁREA AL QUE ESTÁ ADSCRITO Y JEFE DE

PLANEACIÓN

AUTORIZÓ RECTOR

ELABORÓ

Ing. B. Alejandro Sosa Sosa  
Director Académico

Ing. B. Alejandro Sosa Sosa  
Director Académico

Ing. José Al Palacios Masadones  
Coordinador de Planeación

Ing. Inés Medina Hernández  
Rector







**PARTIDA GÉNÉRICA**  
(Ver descripciones en COG)

	Cantidad	Precio Unitario (Exclusivo IVP)	Importe Total	CLAVE DEL PROGRAMA				Total
				T-1	T-2	T-3	T-4	
372 Pasajes terrestres								0
373 Pasajes marítimos, lacustres y fluviales								0
374 Autotransporte								0
375 Viáticos en el país								0
376 Viáticos en el extranjero								0
377 Gastos de instalación y traslado de menaje								0
378 Servicios integrales de traslado y viáticos								0
379 Otros servicios de traslado y hospedaje								0
381 Gastos de ceremonial								0
382 Gastos de orden social y cultural								0
383 Congresos y convenciones								0
384 Exposiciones								0
385 Gastos de representación								0
391 Servicios funerarios y de cementerios								0
392 Impuestos y derechos								0
393 Impuestos y derechos de importación								0
394 Sentencias y resoluciones por autoridad competente								0
395 Penas, multas, accesos y actualizaciones								0
396 Otros gastos por responsabilidades								0
397 Utilidades								0
398 Impuesto sobre nóminas y otros que se deriven de una relación laboral								0
399 Otros servicios generales								0
511 Muebles de oficina y estantería								0
512 Muebles, excepto de oficina y estantería								0
513 Bienes artísticos, culturales y científicos								0
514 Objetos de valor								0
515 Equipo de cómputo y de tecnología de la información								0
519 Otros mobiliarios y equipos de administración								0
521 Equipos y aparatos audiovisuales								0
522 Aparatos deportivos								0
523 Cámaras fotográficas y de video								0
529 Otro mobiliario y equipo educacional y recreativo								0
531 Equipo médico y de laboratorio								0
532 Instrumental médico y de laboratorio								0
541 Vehículos y equipo terrestre								0
542 Carrocerías y remolques								0
543 Equipo aeroespacial								0
544 Equipo ferroviario								0
545 Embarcaciones								0
549 Otros equipos de transporte								0
551 Equipo de defensa y seguridad								0
561 Maquinaria y equipo agropecuario								0
562 Maquinaria y equipo industrial								0
563 Maquinaria y equipo de construcción								0
564 Sistemas de aire acondicionado, calefacción y de refrigeración industrial y comercial								0
565 Equipo de comunicación y telecomunicación								0
566 Equipos de generación eléctrica, aparatos y accesorios eléctricos								0
567 Herramientas y máquinas-herramienta								0





**PARTIDA GENÉRICA**  
(Ver descripciones en COG)

	Cantidad	Precio Unitario (Exclusivo Iva)	Importe Total	CLAVE DEL PROGRAMA				201
				T-1	T-2	T-3	T-4	
569 Otros equipos			-					0
571 Bovinos			-					0
572 Porcinos			-					0
573 Aves			-					0
574 Ovinos y caprinos			-					0
575 Peces y acuicultura			-					0
576 Equinos			-					0
577 Especies menores y de zoológico			-					0
578 Árboles y plantas			-					0
579 Otros activos biológicos			-					0
581 Terrenos			-					0
582 Viviendas			-					0
583 Edificios no residenciales			-					0
589 Otros bienes inmuebles			-					0
591 Software			-					0
592 Patentes			-					0
593 Marcas			-					0
594 Derechos			-					0
595 Concesiones			-					0
596 Franquicias			-					0
597 Licencias informáticas e intelectuales			-					0
598 Licencias industriales, comerciales y otras			-					0
599 Otros activos intangibles			-					0
<b>TOTAL</b>			<b>28,211.83</b>					<b>0</b>

ELABORÓ

Ing. B. Alejandro Varela Scañez  
Director Académico

VALIDARON (JEFE DEL ÁREA AL QUE ESTÁ ADSCRITO Y JEFE DE PLANEACIÓN)

Ing. B. Alejandro Varela Scañez  
Director Académico

Ing. José A. Placido Morales  
Coordinador de Planeación

AUTORIZO (REGENTE)

Ing. Ingrid Medina Hernández  
Rector











DESCRIPCIÓN DE SUBFUNCIONES	META	CALENDARIO TRIMESTRAL				CLAVE DEL PROGRAMA
		I	II	III	IV	
1.1 Seguimiento de procedimientos a través del Sistema de Gestión de Calidad						
Monitoreo de los formatos a utilizar	100%					
Reuniones con administrativos y docentes para ver los avances de entregas	100%					
2.1 Impartir cursos de inducción a los alumnos de nuevo ingreso						
Programar los horarios de inducción	100%					
Preparar los materiales con que se impartirá el curso	100%					
3.1 Seguimiento continuo a los resultados de calificaciones y de asistencia, para detectar oportunamente posibles bajas y aplicar asesorías académicas						
Monitorear de manera mensual el avance de la captura de calificaciones	100%					
Programar las asesorías	100%					
Monitorear las asistencias de los alumnos y detectar alumnos en riesgo	100%					
Entrevistar alumnos en riesgo	100%					
4.1 Supervisar a los estudiantes en estudio con el fin de que concluyan satisfactoriamente con su proceso						
Asignar al asesor académico que supervisará al alumno	100%					
Mantener la comunicación de manera mensual	100%					
Visitar al alumno en la empresa	100%					
Revisar los avances de su reporte de estadía	100%					
1.1 Difusión, Recepción y aprobación de solicitudes						
Difusión de la convocatoria	100%					
Recepción de solicitudes	100%					
Reunión para la revisión de las solicitudes, otorgamiento de la beca	100%					
1.2 Seguimiento al cumplimiento de los requisitos para la aplicación de la beca						
Difusión de los resultados	100%					
Entrega de cartas compromiso	100%					
Recepción de cartas compromiso y documentos adicionales	100%					
Aplicación de la beca por parte del departamento de finanzas	100%					
2.1 Difusión y gestión de solicitudes						
Recepción de la convocatoria	100%					
Difusión de la beca	100%					
Gestión y captura de solicitudes	100%					
2.2 Dar seguimiento a los resultados obtenidos						
Difusión de los resultados	100%					
Recepción de documentos adicionales	100%					
Realización de trámites adicionales	100%					
1.1 Aplicación de encuestas a estudiantes de nuevo ingreso						
Revisión de la encuesta	100%					
Aplicación de la encuesta	100%					
Revisión de resultados	100%					
Diseño de estrategias preventivas	100%					
1.2 Implementación de talleres y/o conferencias para el manejo de sus emociones						
Programación de talleres y/o conferencias	100%					

Impartición de talleres y/o conferencias	100%			
1.3 Seguimiento académico de los estudiantes que reciben apoyo psicopedagógico	100%			
Realización de entrevistas de seguimiento	100%			
Revisión de calificaciones				
1.4 Actualización permanente de los materiales didácticos utilizados	100%			
Revisión de los materiales utilizados	100%			
Busqueda de nuevas tendencias	100%			
Analizar la posibilidad de adquisición	100%			

ELABORÓ

Ing. B. Alejandra Urteaga  
Directora Académica

VALIDARON (JEFE DEL ÁREA AL QUE ESTÁ ADSCRITO Y JEFE DE PLANEACIÓN

Ing. B. Alejandra Urteaga  
Directora Académica

Ing. José A. Pellicioni  
Coordinador de Planeación

AUTORIZÓ (R) (R)

Ing. Inés Medina Hernández  
Rector







DESCRIPCIÓN DE SUBFUNCIONES	META	CALENDARIO TRIMESTRAL				201
		I	II	III	IV	
Establecer con el desarrollo de proyectos sobre las LGAC pertinentes a cada CA.						
Realización de proyectos sobre las LGAC pertinentes a cada CA.	100%		100%			
Realización de estancias cortas por cuatrimestre por cada uno de los CA en otras instituciones para desarrollar LGAC/LGAC.						
Realización de estancias cortas por cada uno de los CA en otras instituciones.	100%		33%	6667%	10000%	
Participación en proyectos productivos, desarrollados de manera conjunta con instituciones académicas y empresas del sector industrial.						
Realización de proyectos productivos, desarrollados de manera conjunta con instituciones académicas y empresas del sector industrial.	100%		50%		100%	
Protección de los productos obtenidos de los trabajos de investigación y de la gestión académica, ante autoridades del IMPI y INDAUTOR.						
Registro de los productos obtenidos de los trabajos de investigación y de la gestión académica, ante autoridades del IMPI y INDAUTOR.	100%		100%			
Mantenimiento general a los equipamientos especializados de los Laboratorios Pesados						
Mantenimiento general a los equipamientos especializados del laboratorio de electrónica y telecomunicaciones.	100%		25%	50%	75%	100%
Mantenimiento general a los equipos especializados del laboratorio de química.	100%		25%	50%	75%	100%
Mantenimiento general a los quipos especializados del laboratorio de biología.	100%		25%	50%	75%	100%

ELABORÓ

M.C. BENJAMÍN ALEJANDRO VARELA SEÁÑEZ  
 Director Académico

VALIDARON JEFE DEL ÁREA AL QUE ESTÁ ADSCRITO Y JEFE DE PLANEACIÓN

MC BENJAMÍN ALEJANDRO VARELA SEÁÑEZ  
 Director Académico

ING. JOSÉ ÁNGEL PALA VARGAS GATLANES  
 Coordinador de Planeación

AUTORIZÓ (RECTOR)

M.C. INDIANA MEDIA HERNÁNDEZ  
 Rector









**PARTIDA GENERAL**  
Ver descripciones en COG

	Cantidad	Precio Unitario (Exclusivo IVA)	Importe Total	CLAVE DEL PROGRAMA				201
				T-1	T-2	T-3	T-4	
372 Pasajes terrestres			-					0
373 Pasajes marítimos, lacustres y fluviales			-					0
374 Autotransporte			-					0
375 Viáticos en el país			-					0
376 Viáticos en el extranjero			-					0
377 Gastos de instalación y traslado de menaje			-					0
378 Servicios interales de traslado y viáticos			-					0
379 Otros servicios de traslado y hospedaje			-					0
381 Gastos de ceremonial			-					0
382 Gastos de orden social y cultural			-					0
383 Congresos y convenciones			-					0
384 Exposiciones			-					0
385 Gastos de representación			-					0
391 Servicios funerarios y de cementerios			-					0
392 Impuestos y derechos			-					0
393 Impuestos y derechos de importación			-					0
394 Sentencias y resoluciones por autoridad competente			-					0
395 Penas, multas, accesorios y actualizaciones			-					0
396 Otros gastos por responsabilidades			-					0
397 Utilidades			-					0
398 Impuesto sobre nóminas y otros que se derivan de una relación laboral			-					0
399 Otros servicios generales			-					0
511 Muebles de oficina y estantería			-					0
512 Muebles, excepto de oficina y estantería			-					0
513 Bienes artísticos, culturales y científicos			-					0
514 Objetos de valor			-					0
515 Equipo de cómputo y de tecnología de la información			-					0
519 Otros mobiliarios y equipos de administración			-					0
521 Equipos y aparatos audiovisuales			-					0
522 Aparatos deportivos			-					0
523 Cámaras fotográficas y de video			-					0
529 Otro mobiliario y equipo educacional y recreativo			-					0
531 Equipo médico y de laboratorio			-					0
532 Instrumental médico y de laboratorio			-					0
541 Vehículos y equipo terrestre			-					0
542 Carrocerías y remolques			-					0
543 Equipo aerospacial			-					0
544 Equipo ferroviario			-					0
545 Embarcaciones			-					0
549 Otros equipos de transporte			-					0
551 Equipo de defensa y seguridad			-					0
561 Maquinaria y equipo agropecuario			-					0
562 Maquinaria y equipo industrial			-					0
563 Maquinaria y equipo de construcción			-					0
564 Sistemas de aire acondicionado, calefacción y de refrigeración industrial y comercial			-					0
565 Equipo de comunicación y telecomunicación			-					0
566 Equipo de generación eléctrica, aparatos y accesorios eléctricos			-					0
567 Herramientas y máquinas-herramienta			-					0

PARTIDA GÉNÉRICA (Ver descripciones en COG)	Cantidad	Precio Unitario (Exclusivo AyF)	Importe Total	CLAVE DEL PROGRAMA				201 Total
				T-1	T-2	T-3	T-4	
569 Otros equipos			-					0
571 Bovinos			-					0
572 Porcinos			-					0
573 Aves			-					0
574 Ovinos y caprinos			-					0
575 Peces y acuicultura			-					0
576 Equinos			-					0
577 Especies menores y de zoológico			-					0
578 Árboles y plantas			-					0
579 Otros activos biológicos			-					0
581 Terrenos			-					0
582 Viviendas			-					0
583 Edificios no residenciales			-					0
589 Otros bienes Inmuebles			-					0
591 Software			-					0
592 Patentes			-					0
593 Marcas			-					0
594 Derechos			-					0
595 Concesiones			-					0
596 Franquicias			-					0
597 Licencias informáticas e intelectuales			-					0
598 Licencias industriales, comerciales y otras			-					0
599 Otros activos intangibles			-					0
<b>TOTAL</b>								

ELABORÓ

M.C. BENJAMÍN ALEJANDRO VARELA SEÑEZ  
Director Académico

VALIDARON (JEFE DEL ÁREA AL QUE ESTÁ ADSCRITO Y JEFE DE PLANEACIÓN)

MC BENJAMÍN ALEJANDRO VARELA SEÑEZ  
Director Académico

ING. JOSÉ ÁNGEL PALACIOS MAGALLANES  
Coordinador de Planeación

AUTORIZÓ (RECTOR)

M.C. INDALDO MEDIA HERNÁNDEZ  
Rector

UNIVERSIDAD POLITÉCNICA DE LA REGIÓN LAGUNA  
 PROCESO DE PLANEACIÓN, PROGRAMACIÓN Y PRESUPUESTO  
 PLAN ESTIMADO DE ADQUISICIONES ANUAL  
 EJERCICIO 2020

PARTIDA GÉNÉRICA (Ver descripciones en COG)	Cantidad	Precio Unitario (Exclusivo Ayf)	Importe Total	CLAVE DEL PROGRAMA				201
				T-1	T-2	T-3	T-4	
111 Dietas			-					0
112 Haberes			-					0
113 Sueldos base al personal permanente			-					0
114 Remuneraciones por adscripción laboral en el extranjero			-					0
121 Honorarios asimilables a salarios			-					0
122 Sueldos base al personal eventual			-					0
123 Retribuciones por servicios de carácter social			-					0
124 Retribución a los representantes de los trabajadores y de los patrones en la Junta de Conciliación y Arbitraje			-					0
131 Primas por años de servicios efectivos prestados			-					0
132 Primas de vacaciones, dominical y gratificación de fin de año			-					0
133 Horas extraordinarias			-					0
134 Compensaciones			-					0
135 Sobrehaberes			-					0
136 Asignaciones de técnico, de mando, por comisión, de vuelo y de técnico especial			-					0
137 Honorarios especiales			-					0
138 Participaciones por vigilancia en el cumplimiento de las leyes y custodia de valores			-					0
141 Aportaciones de seguridad social			-					0
142 Aportaciones a fondos de vivienda			-					0
143 Aportaciones al sistema para el retiro			-					0
144 Aportaciones para seguros			-					0
151 Cuotas para el fondo de ahorro y fondo de trabajo			-					0
152 Indemnizaciones			-					0
153 Prestaciones y haberes de retiro			-					0
154 Prestaciones contractuales			-					0
155 Apoyos a la capacitación de los servidores públicos			-					0
159 Otras prestaciones sociales y económicas			-					0
161 Previsiones de carácter laboral, económica y de seguridad social			-					0
171 Estímulos			-					0
172 Recompensas			-					0
211 Materiales, útiles y equipos menores de oficina			-					0
212 Materiales y útiles de impresión y reproducción			-					0
213 Material estadístico y geográfico			-					0
214 Materiales, útiles y equipos menores de tecnologías de la información y comunicaciones			-					0
215 Material impreso e información digital			-					0
216 Material de limpieza			-					0
217 Materiales y útiles de enseñanza			-					0
218 Materiales para el registro e identificación de bienes y personas			-					0
221 Productos alimenticios para personas			-					0
222 Productos alimenticios para animales			-					0











## INDICADORES DE RESULTADOS



3	Programas de tutorías	Las Universidades que contaron con un programa institucional de tutorías. NOTA: Contestar únicamente Si o No.	SI	SI	SI	SI	SI	SI	SI	SI
4	Atención psicopedagógica	Las Universidades que contaron con servicio de atención psicopedagógica. NOTA: Contestar únicamente Si o No.	SI	SI	SI	SI	SI	SI	SI	SI
5	Porcentaje de alumnos que participaron en programa de tutorías	(Número de alumnos en programas de tutorías/ Matrícula total de la Universidad)*100	100%	100%	100%	100%	100%	100%	100%	100%
<b>VI. Aseguramiento de la calidad de los Programas educativos e Instituciones</b>										
Avance de cumplimiento de la meta										
No.	Indicador	Fórmula	2013	2014	2015	2016	2017	2018	2019	2020/ 3er. T
1	Porcentaje de programas evaluables de licenciatura reconocidos en el nivel 1 de CIEES y/o acreditados por algún organismo reconocido por el COPAES	(Número de programas evaluables de licenciatura certificados en el nivel 1 de CIEES y/o acreditados por organismos reconocidos por el COPAES/ Total de programas de TSU evaluables)*100 NOTA: Los programas evaluables son todos aquellos que tengan al menos dos generaciones de egreso y que cuentan con los marcos de referencia acordes al modelo educativo, por lo que el indicador sí podrá ser del 100%	0	0	0	0	0	0	0	0
2	Porcentaje de programas de posgrado que están reconocidos por su calidad.	(Número de programas de posgrado que están reconocidos por su calidad/ Total de programas de posgrado)*100	0	0	0	0	0	0	0	0
3	Porcentaje de estudiantes que realiza estudios en programas de Licenciatura certificados en el nivel 1 de CIEES y/o acreditados por el COPAES	(Número de estudiantes que realizan sus estudios en programas de licenciatura certificados en el nivel 1 de CIEES y/o acreditados por el COPAES/ Número de estudiantes que realizan sus estudios de Licenciatura en programas evaluables)*100 NOTA: Los programas evaluables son todos aquellos que tengan al menos dos generaciones de egreso y que cuentan con los marcos de referencia acordes al modelo educativo, por lo que el indicador sí podrá ser del 100%	0	0	0	0	0	0	0	0
4	Porcentaje de estudiantes que realiza estudios en programas de posgrado reconocidos por su buena calidad.	(Número de estudiantes que realizan sus estudios en programas de licenciatura certificados en el nivel 1 de CIEES y/o acreditados por el COPAES/ Número de estudiantes que realizan sus estudios de Licenciatura en programas evaluables)*100 NOTA: Los programas evaluables son todos aquellos que tengan al menos dos generaciones de egreso y que cuentan con los marcos de referencia acordes al modelo educativo, por lo que el indicador sí podrá ser del 100%	0	0	0	0	0	0	0	0
5	Porcentaje de avance en la obtención de la certificación del sistema de gestión de la calidad en la Norma ISO.	Contar con la certificación ISO en los procesos básicos: académico, administrativo y vinculación. Nota: Las universidades pueden ser certificables al año de operación. Si se tiene uno de los 3 procesos, anotar 33.33%; si se tienen 2 de los 3 procesos, anotar 66.66%; y si se tienen los 3 procesos, anotar 100%.	0%	0%	0%	0%	33%	50%	80%	80%
<b>VII. Nuevos modelos de cooperación para la Internacionalización de la Educación Superior</b>										
Avance de cumplimiento de la meta										
No.	Indicador	Fórmula	2013	2014	2015	2016	2017	2018	2019	2020/ 3er. T
1	Estudiantes en programas de intercambio o movilidad en instituciones extranjeras	Número de estudiantes inscritos en programas de intercambio o movilidad en instituciones extranjeras	0	2	1	0	0	0	0	0
2	Estudiantes extranjeros en programas de intercambio en las Universidades Politécnicas	Número de estudiantes extranjeros inscritos en programas de intercambio en las Universidades Politécnicas.	0	0	0	0	0	0	0	0
3	Profesores extranjeros en programas de intercambio en las Universidades Politécnicas.	Número de profesores extranjeros en programas de intercambio en las Universidades Politécnicas.	0	0	0	0	0	0	0	0
4	Profesores en programas de intercambio en instituciones internacionales	Número de profesores en programas de intercambio en instituciones internacionales	0	0	1	0	0	0	0	0
5	Programas educativos que se imparten en lengua extranjera en la institución.	Número de programas educativos que se imparten en lengua extranjera en la institución	0	0	0	0	0	0	0	0
6	Porcentaje de profesores que imparten una lengua extranjera y que están certificados	(Número de profesores que imparte una lengua extranjera y que están certificados/ número de profesores que imparte una lengua extranjera)*100	0	0	0	0	0	0	0	0
7	Convenios firmados con Universidades extranjeras para la movilidad estudiantil	Número de convenios firmados con Universidades extranjeras para la movilidad estudiantil	0	0	0	0	0	0	0	0
<b>VIII. El posgrado en las Universidades Politécnicas</b>										
Avance de cumplimiento de la meta										
No.	Indicador	Fórmula	2013	2014	2015	2016	2017	2018	2019	2020/ 3er. T
1	Número de posgrados impartidos en la institución	Número de posgrados impartidos en la institución	0	0	0	0	0	0	0	0
2	Porcentaje de Programas de posgrado que forman parte del Padrón Nacional de Posgrados de Calidad del CONACYT	(Número de posgrados impartidos por la Institución que forman parte del padrón nacional de posgrados de calidad del CONACYT/ Número de posgrados impartidos por la Institución)* 100	0	0	0	0	0	0	0	0
3	Porcentaje de egresados de posgrado que obtienen el grado.	(Número de egresados de posgrado que obtienen el grado/número de egresados de posgrado)*100	0	0	0	0	0	0	0	0
<b>IX. Fomento a la Investigación Científica y Tecnológica y promoción a la generación y divulgación del conocimiento</b>										
Avance de cumplimiento de la meta										
No.	Indicador	Fórmula	2013	2014	2015	2016	2017	2018	2019	2020/ 3er. T
1	Profesores de tiempo completo	Número de profesores de tiempo completo que se tienen en la Universidad.	0	0	0	0	1	4	4	4
2	Porcentaje de Profesores de tiempo completo con posgrado	(Profesores de tiempo completo con posgrado/total de profesores de tiempo completo)*100	0	0	0	0	100%	100%	100%	100%
3	Porcentaje de Profesores de tiempo completo con reconocimiento del perfil deseable del PRODEP	(Profesores de tiempo completo con perfil deseable del PRODEP/total de profesores de tiempo completo)*100	0	0	0	0	0	1	1	1
4	Número de Profesores de tiempo completo inscritos en el Sistema Nacional de Investigadores	Total de Profesores de tiempo completo inscritos en el Sistema Nacional de Investigadores	0	0	0	0	0	1	1	1
5	Artículos arbitrados y elaborados por los profesores de tiempo completo.	Número de artículos arbitrados y elaborados por los profesores de tiempo completo, publicados por año.	0	0	0	0	0	0	0	0
6	Cuerpos académicos consolidados	Número de cuerpos académicos consolidados	0	0	0	0	0	0	0	0
7	Cuerpos académicos en consolidación	Número de cuerpos académicos en consolidación	0	0	0	0	0	0	0	0
8	Cuerpos académicos en formación	Número de cuerpos académicos en formación	0	0	0	0	1	1	1	1
9	Líneas de Investigación y Aplicación del Desarrollo Tecnológico	Número de líneas de investigación implementadas	0	0	0	0	0	0	0	0
10	La Universidad Politécnica pertenece al Registro Nacional de Instituciones y Empresas Científicas y Tecnológicas (RENIECYT)	Las Universidades que contaron con el Registro Nacional de Instituciones y Empresas Científicas y Tecnológicas (RENIECYT). NOTA: Contestar únicamente Si o No.	NO	NO	SI	SI	SI	SI	SI	SI
11	Cuenta con oficina de transferencia tecnológica	Las Universidades que contaron con Oficina de transferencia tecnológica. NOTA: Para desarrollar este indicador por el Subsistema sólo Contestar únicamente Si o No.	NO	NO	NO	NO	NO	NO	NO	NO
12	Número de Patentes y Registros de propiedad intelectual	Total de patentes y registros de propiedad intelectual con los que cuenta la Institución.	0	0	0	0	0	0	0	0

X. Democratizar la productividad, Vinculación, Empleabilidad, Emprendedurismo y Sistema Nacional de

Competencias Laborales			Avance de cumplimiento de la meta							
No.	Indicador	Fórmula	2013	2014	2015	2016	2017	2018	2019	2020/ 3er.T
1	Transferencia del modelo de incubación de la CCUTyP	Modelo de incubación transferido. NOTA: Colocar el número 1 en el año en que se implementó, si es el caso; sino, colocar 0. En caso de ya contar con incubadora creada antes del 2013, referenciar con 1 en el año 2013.	0	0	0	0	0	0	0	0
2	Número de empresas generadas anualmente, derivadas de los proyectos incubados en la Universidad	Número total de empresas generadas anualmente, sin importar cuántos proyectos se hayan incubado en total	0	0	0	0	0	0	0	0
3	Número de empleos generados anualmente por las empresas incubadas	Número total de empleos generados anualmente de las empresas resultantes de la incubación	0	0	0	0	0	0	0	0
4	Número de convenios firmados anualmente con el sector productivo	Número de convenios firmados anualmente con el sector productivo	0	0	5	3	5	5	5	1
5	Instalación del Consejo de Social y de Vinculación en la Institución	Consejo de Vinculación en la Universidad instalado. NOTA: Colocar el número 1 en el año en que se implementó, si es el caso; sino, colocar 0. En caso de ya contar con incubadora creada antes del 2013, referenciar con 1 en el año 2013.	0	0	0	3	1	0	1	1
6	Entidad de Evaluación y Certificación	Entidad de evaluación y certificación operando en la Universidad. NOTA: Colocar el número 1 en el año en que se implementó, si es el caso; sino, colocar 0. En caso de ya contar con incubadora creada antes del 2013, referenciar con 1 en el año 2013.	0	0	0	0	0	0	0	0
7	Número de certificados expedidos anualmente por la Entidad de Evaluación y Certificación (EEC)	Número de certificados expedidos anualmente por la Entidad de Evaluación y Certificación (EEC)	0	0	0	0	0	0	0	0
8	Centro de Certificación iCarnegie	NOTA: Poner el número en el año en que se implementó, si es el caso; sino, poner 0. En caso de ya contar con él, poner 1 en los dos años.	0	0	0	0	0	0	0	0
9	Número de certificados expedidos anualmente por el Centro de Certificación iCarnegie	Número de certificados expedidos anualmente por el Centro de Certificación iCarnegie	0	0	0	0	0	0	0	0
10	Centro de Certificación National Instruments	Centro de Certificación National Instruments operando en la Universidad. NOTA: Colocar si o no en el año respectivo	0	0	0	0	0	0	0	0
12	Número de certificados expedidos anualmente por el Centro de Certificación National Instruments	Número de certificados expedidos anualmente por el Centro de Certificación National Instruments.	0	0	0	0	0	0	0	0
13	Porcentaje de egresados de Licenciatura que obtienen empleo en un lapso de 6 meses o menos.	(Número de egresados de licenciatura que obtuvieron trabajo en 6 meses o menos / número de egresados de Licenciatura que obtuvieron trabajo, sin importar el lapso de tiempo)*100	0	0	0	0	59%	53%	50%	46%
14	Porcentaje de colocación de los egresados de Licenciatura en su área de competencia	(Número de egresados que tienen trabajo en su área de competencia / número de egresados que tienen empleo)*100	0	0	0	0	33%	50%	48%	45%
<b>XI. Igualdad de oportunidades y no discriminación contra las mujeres</b>			<b>Avance de cumplimiento de la meta</b>							
No.	Indicador	Fórmula	2013	2014	2015	2016	2017	2018	2019	2020/ 3er.T
1	Universidad Politécnica Certificada en el Modelo de Equidad de Género (MEG)	Universidad con certificado en (MEG). Nota: para obtener este indicador del subsistema deberá definir si o no únicamente	NO	NO	NO	NO	NO	NO	NO	NO
2	Cursos sobre Equidad de Género	Número de cursos impartidos a la Comunidad Universitaria (estudiantes, docentes, administrativos, etc) por instancias gubernamentales especialistas en materia de equidad de género.	0	0	0	0	0	0	1	1
3	Porcentaje de estudiantes mujeres inscritas en el subsistema	(Número de mujeres estudiantes en la Universidad/Número total de estudiantes en la Universidad) * 100	44%	51%	52%	53%	53%	53%	49%	49%
4	Porcentaje de estudiantes mujeres becadas	(Número de mujeres estudiantes becadas en la Universidad/ Total de estudiantes becadas en la Universidad)*100	35%	42%	45%	50%	50%	50%	50%	50%
<b>XII. Inclusión educativa y Atención a personas con Discapacidad y Aptitudes sobresalientes</b>			<b>Avance de cumplimiento de la meta</b>							
No.	Indicador	Fórmula	2013	2014	2015	2016	2017	2018	2019	2020/ 3er.T
1	Número de alumnos inscritos con algún tipo de requerimiento especial y aptitudes sobresalientes.	Del total de la población estudiantil cuantos de ellos presentan algún tipo de requerimiento especial y aptitudes sobresalientes. Nota: Incluir estudiantes con alguna discapacidad: física, sordera o visual. Baja Visión. Privacidad parcial de la vista que no puede ser corregida adecuadamente con gafas convencionales.	0	2	2	2	3	1	0	0
2	Universidad Politécnica que ha realizado acondicionamiento de sus espacios para personas con requerimiento especial	La institución ha realizado algún acondicionamiento a los espacios físicos para atender los requerimientos especiales de los estudiantes. Nota: responder si o no, en el año o en los años del 2012-2019 en los que se realizaron estas adecuaciones. Nota: para obtener este indicador del subsistema deberá definir si o no únicamente	NO	SI	SI	SI	SI	SI	SI	SI
3	Universidad Politécnica integrada a la Red Nacional Incluyente para la atención de personas con requerimiento especial.	La institución es parte de la Red Nacional Incluyente de los Subsistemas de Universidades Tecnológicas y Politécnicas. Nota: para obtener este indicador del subsistema deberá definir si o no únicamente	0	0	0	0	0	0	0	0
4	Personal de la Universidad con algún requerimiento especial.	Número de personal académico y administrativo adscrito a la institución con algún requerimiento especial.	0	0	0	0	0	0	0	0
<b>XIII. Promover la eliminación de barreras que limitan al acceso y la permanencia en la Educación de Grupos Vulnerables.</b>			<b>Avance de cumplimiento de la meta</b>							
No.	Indicador	Fórmula	2013	2014	2015	2016	2017	2018	2019	2020/ 3er.T
1	Número de alumnos de origen indígena atendidos en el subsistema	Del total de la población estudiantil cuantos de ellos son de origen indígena. Nota: Se entiende como estudiante de origen indígena, a toda aquella persona que es propia de una población originaria del territorio en el cual habita y que asumen una identidad étnica con base en su cultura	0	0	0	0	0	0	1	1
2	Porcentaje de alumnos de origen indígena becados.	(Número de estudiantes de origen indígena becados en la Universidad/Número total de estudiantes becados en la Universidad) * 100	0	0	0	0	0	0	100%	100%
<b>XIV. Promoción y Difusión del Arte y la Cultura como recursos formativos</b>			<b>Avance de cumplimiento de la meta</b>							
No.	Indicador	Fórmula	2013	2014	2015	2016	2017	2018	2019	2020/ 3er.T
1	La Universidad cuenta con un programa de promoción y difusión del Arte y la Cultura.	Cuenta la Institución con algún programa de promoción y difusión del arte y la cultura. Nota: para obtener este indicador del subsistema deberá definir si o no únicamente	NO	NO	SI	SI	SI	SI	SI	SI



2	Porcentaje de alumnos inscritos en actividades culturales y artísticas	(Número de estudiantes de la institución inscritos en actividades culturales y artísticas/ número total de estudiantes de la Universidad) * 100	0	33%	45%	50%	50%	50%	50%	50%
XV. Fortalecimiento de la práctica de actividades físicas y deportivas.			Avance de cumplimiento de la meta							
No.	Indicador	Formula	2013	2014	2015	2016	2017	2018	2019	2020/ Ser.T
1	La Universidad participó en el encuentro deportivo de Interpolitécnicas	La Universidad Politécnica participo en algún encuentro deportivo interpolitécnicas. Nota: para obtener este indicador del subsistema deberá definir si o no únicamente	SI	SI	SI	SI	SI	SI	SI	SI
2	Porcentaje de alumnos inscritos en alguna actividad física y/o deportiva	(Número de estudiantes de la Institución inscritos en alguna actividad física y/o deportiva/ número total de estudiantes de la Universidad) * 100	0	23%	26%	32%	36%	50%	4%	8%

**GRADO DE CUMPLIMIENTO DE OBJETIVOS Y METAS**



**UNIVERSIDAD POLITÉCNICA DE LA REGIÓN LAGUNA**  
**PROCESO DE PLANEACIÓN, PROGRAMACIÓN Y PRESUPUESTO**  
**ELEMENTOS PROGRAMÁTICOS DEL PROGRAMA OPERATIVO ANUAL (AVANCE TRIMESTRAL)**  
**EJERCICIO 2020 (ENERO-SEPTIEMBRE 2020).**



DESCRIPCIÓN DE SUBFUNCIONES	META	CALENDARIO TRIMESTRAL				CLAVE DEL PROGRAMA
		I	II	III	IV	201
		<b>Establecer con el desarrollo de proyectos sobre las LGAC pertinentes a cada CA.</b>				
Realización de proyectos sobre las LGAC pertinentes a cada CA.	100%	25%	50%	75%		
<b>Realización de estancias cortas por cuatrimestre por cada uno de los CA en otras instituciones para desarrollar LGAC/LGAC.</b>						
Realización de estancias cortas por cada uno de los CA en otras instituciones.	100%	33%	50%	50%		
<b>Participación en proyectos productivos, desarrollados de manera conjunta con instituciones académicas y empresas del sector industrial.</b>						
Realización de proyectos productivos, desarrollados de manera conjunta con instituciones académicas y empresas del sector industrial.	100%	25%	50%	75%		
<b>Protección de los productos obtenidos de los trabajos de investigación y de la gestión académica, ante autoridades del IMPI y INDAUTOR.</b>						
Registro de los productos obtenidos de los trabajos de investigación y de la gestión académica, ante autoridades del IMPI y INDAUTOR.	100%	25%	50%	50%		
<b>Mantenimiento general a los equipamientos especializados de los Laboratorios Pesados</b>						
Mantenimiento general a los equipamientos especializados del laboratorio de electrónica y telecomunicaciones.	100%	25%	50%	75%		
Mantenimiento general a los equipos especializados del laboratorio de química.	100%	25%	50%	75%		
Mantenimiento general a los equipos especializados del laboratorio de biología.	100%	25%	50%	75%		

ELABORÓ	VALIDARON (JEFE DEL ÁREA AL QUE ESTÁ ADSCRITO Y JEFE DE PLANEACIÓN)	AUTORIZÓ (RECTOR)
M.C. BENJAMÍN ALEJANDRO VARELA SEÑEZ Director Académico	M.C. BENJAMÍN ALEJANDRO VARELA SEÑEZ Director Académico	M.C. INDALECIO MEDINA HERNÁNDEZ Rector
	ING. JOSÉ ÁNGEL PALACIOS MARTÍNEZ Coordinador de Planeación	

UNIVERSIDAD POLITÉCNICA DE LA REGIÓN LAGUNA  
PROCESO DE PLANEACIÓN, PROGRAMACIÓN Y PRESUPUESTO  
ELEMENTOS PROGRAMÁTICOS DEL PROGRAMA OPERATIVO ANUAL (AVANCE TRIMESTRAL)  
EJERCICIO 2020 (ENERO-SEPTIEMBRE 2020).



DESCRIPCIÓN DE SUBFUNCIONES	META	CALENDARIO TRIMESTRAL				CLAVE DEL PROGRAMA	201
		I	II	III	IV		
<b>1.1 Seguimiento de procedimientos a través del Sistema de Gestión de Calidad</b>							
Monitoreo de los formatos a utilizar	100%	25%	50%	75%			
Reuniones con administrativos y docentes para ver los avances de entregas	100%	25%	50%	75%			
<b>2.1 Impartir cursos de inducción a los alumnos de nuevo ingreso</b>							
Programar los horarios de inducción	100%	0%	50%	100%			
Preparar los materiales con que se impartirá el curso	100%	0%	50%	100%			
<b>3.1 Seguimiento continuo a los resultados de calificaciones y de asistencia, para detectar oportunamente posibles bajas y aplicar asesorías académicas</b>							
Monitorear de manera mensual el avance de la captura de calificaciones	100%	25%	50%	75%			
Programar las asesorías	100%	25%	50%	75%			
Monitorear las asistencias de los alumnos y detectar alumnos en riesgo	100%	25%	50%	75%			
Entrevistar alumnos en riesgo	100%	25%	50%	75%			
<b>4.1 Supervisar a los estudiantes en estadia con el fin de que concluyan satisfactoriamente con su proceso</b>							
Asignar al asesor académico que supervisara al alumno	100%	0%	0%	50%			
Mantener la comunicación de manera mensual	100%	0%	0%	50%			
Visitar al alumno en la empresa	100%	0%	0%	50%			
Revisar los avances de su reporte de estadia	100%	0%	0%	50%			
<b>1.1 Difusión, Recepción y aprobación de solicitudes</b>							
Difusión de la convocatoria	100%	33%	50%	75%			
Recepción de solicitudes	100%	33%	50%	75%			
Reunión para la revisión de las solicitudes, otorgamiento de la beca	100%	33%	50%	75%			
<b>1.2 Seguimiento al cumplimiento de los requisitos para la aplicación de la beca</b>							
Difusión de los resultados	100%	33%	50%	75%			
Entrega de cartas compromiso	100%	33%	50%	75%			
Recepción de cartas compromiso y documentos adicionales	100%	33%	50%	75%			
Aplicación de la beca por parte del departamento de finanzas	100%	33%	50%	75%			
<b>2.1 Difusión y gestión de solicitudes</b>							
Recepción de la convocatoria	100%	50%	50%	75%			
Difusión de la beca	100%	50%	50%	75%			
Gestión y captura de solicitudes	100%	50%	50%	75%			
<b>2.2 Dar seguimiento a los resultados obtenidos</b>							
Difusión de los resultados	100%	50%	50%	75%			
Recepción de documentos adicionales	100%	50%	50%	75%			
Realización de trámites adicionales	100%	50%	50%	75%			
<b>1.1 Aplicación de encuestas a estudiantes de nuevo ingreso</b>							
Revisión de la encuesta	100%	0%	0%	75%			
Aplicación de la encuesta	100%	0%	0%	75%			
Revisión de resultados	100%	0%	0%	75%			
Diseño de estrategias preventivas	100%	0%	0%	75%			
<b>1.2 Implementación de talleres y/o conferencias para el manejo de sus emociones</b>							
Programación de talleres y/o conferencias	100%	25%	50%	75%			
Impartición de talleres y/o conferencias	100%	25%	50%	75%			
<b>1.3 Seguimiento académico de los estudiantes que reciben apoyo psicopedagógico</b>							
Realización de entrevistas de seguimiento	100%	25%	50%	75%			
Revisión de calificaciones	100%	25%	50%	75%			
<b>1.4 Actualización permanente de los materiales didácticos utilizados</b>							
Revisión de los materiales utilizados	100%	33%	50%	75%			
Busqueda de nuevas tendencias	100%	0%	25%	75%			
Analizar la posibilidad de adquisición	100%	0%	25%	75%			

ELABORÓ

Ing. B. Alejandro Valdez Serañez  
Director Académico

VALIDARON (JEFE DEL ÁREA AL QUE ESTÁ ADSCRITO Y JEFE DE PLANEACIÓN)

Ing. B. Alejandro Valdez Serañez  
Director Académico

Ing. José A. Palacios Magaña  
Coordinador de Planeación

AUTORIZÓ (RECTOR)

Ing. Indalecio Medina Hernández

DESCRIPCIÓN DE SUBFUNCIONES	META	CALENDARIO TRIMESTRAL				CLAVE DEL PROGRAMA
						501
		I	II	III	IV	
<b>Fortalecimiento de la comunicación con las IEMS de la Región</b>						
Realizar un desayuno informativo para dar a conocer la oferta educativa	100%	0%	25%	50%		
<b>Ferias, promociones y eventos de difusión, promoción y captación</b>						
visitar I.E.M.S para promocionar la oferta educativa	100%	25%	50%	75%		
Realizar la casa abierta donde se dara a conocer la oferta educativa de la universidad	100%	0%	33%	75%		
<b>Difusión, promoción y captación a través de materiales y servicios</b>						
Realizar una campaña publicitaria en radio y tv para dar a conocer la universidad	100%	25%	50%	75%		
Comprar de promociones facebook e instagram para llegar a una mayor audiencia	100%	25%	50%	75%		
Adquisiciones de memorias para camara y compra de software de edicion	100%	25%	50%	75%		
Adquisición de equipo de computo adecuado para produccion audiovisual	100%	100%	META	CUMPLIDA		
<b>Fortalecimiento de la imagen institucional</b>						
Compra de material impreso para promocion de la universidad	100%	50%	50%	75%		
Se realizara la edicion de una revista o gaseta universitaria para dar a conocer las actividades de la universidad.	100%	25%	50%	75%		
Se realizara nuevas imágenes (banner) para mayor impacto en la imagen de las universidad.	100%	100%	META	CUMPLIDA		

ELABORÓ	VALIDARON (JEFE DEL ÁREA AL QUE ESTÁ ADSCRITO Y JEFE DE PLANEACIÓN)	AUTORIZÓ (RECTOR)
 Lic. Edwin Fco. Hernández Hernández Prensa y Difusión	 Ing. B. Alejandro Varela Sañez Director Académico	 Ing. Indalecio Medina Hernández Rector
	 Ing. José A. Espacios Magallanes Coordinador de Planeación	

DESCRIPCIÓN DE SUBFUNCIONES	META	CALENDARIO TRIMESTRAL				CLAVE DEL PROGRAMA
						1001
		I	II	III	IV	
Mantener vigentes los Talleres culturales. Concursos artístico - culturales.						
Inscripción a los talleres culturales	100%	25%	50%	75%		
Campaña de participación en Concursos artístico-culturales	100%	33%	66%	75%		
contratación de entrenadores para equipos específicos	100%	100%	META	CUMPLIDA		
Presentaciones de grupos artístico culturales externos. Sesiones de apreciación cinematográfica. Exposiciones de arte (pintura, grabado, esculturas).						
Vistas a Museos y exposiciones.	100%	25%	50%	75%		
Creación de un club de cine.	100%	25%	50%	75%		
Eventos de tradición cultural. Pláticas, conferencias, talleres, etc. ya sean culturales o deportivos. Actos cívicos.						
Difusión de integración de equipos a ligas locales.	100%	25%	50%	75%		
Campaña de Participación en torneos inter universitarios	100%	25%	50%	75%		
Participación en ligas y asociaciones deportivas locales. Participación en encuentros deportivos regionales y nacionales de las UUPP. Organización de torneos intramurales.						
Convocatoria de participación de selección de integrantes	100%	25%	50%	75%		
Convocatoria a torneos intramurales	100%	25%	50%	75%		

ELABORÓ

VALIDARON (JEFE DEL ÁREA AL QUE ESTÁ ADSCRITO Y JEFE DE PLANEACIÓN

AUTORIZÓ (RECTOR)





<p>Lic. Edwin Hernández Hernández Jefe de oficina</p>	<p>Ing. B. Alejandro Varela Geañez Director Académico</p>	<p>Ing. Indalecio Medina Hernández Rector</p>
	<p>Ing. J. Angel Carlos Magallanes Coordinador de Planeación</p>	

**UNIVERSIDAD POLITÉCNICA DE LA REGIÓN LAGUNA**  
**PROCESO DE PLANEACIÓN, PROGRAMACIÓN Y PRESUPUESTO**  
**ELEMENTOS PROGRAMÁTICOS DEL PROGRAMA OPERATIVO ANUAL (AVANCE TRIMESTRAL)**  
**EJERCICIO 2020 (ENERO-SEPTIEMBRE 2020).**

DESCRIPCIÓN DE SUBFUNCIONES	META	CALENDARIO TRIMESTRAL				CLAVE DEL PROGRAMA
		I	II	III	IV	1102
Actualización de equipo de docencia.						
Actualización de equipo de docencia.	100%	25%	50%	75%		
Actualización de equipo administrativo y de apoyo.						
Actualización de equipo administrativo y de apoyo.	100%	25%	50%	75%		
Mantenimiento al equipo de cómputo administrativo y docente.						
Mantenimiento al equipo de cómputo administrativo y docente.	100%	25%	50%	75%		
Actualización de infraestructura de redes y telecomunicaciones						
Actualización de infraestructura de redes y telecomunicaciones	100%	25%	50%	75%		
Garantizar el funcionamiento de los sistemas informáticos y contar con su licenciamiento						
Garantizar el funcionamiento de los sistemas informáticos y contar con su licenciamiento	100%	25%	50%	75%		
Habilitar el equipamiento para video conferencias y educación a distancia.						
Habilitar el equipamiento para video conferencias y educación a distancia.	100%	25%	50%	75%		
Instalar y mantener en funcionamiento equipos de seguridad y enlace de telecomunicaciones.						
Instalar y mantener en funcionamiento equipos de seguridad y enlace de telecomunicaciones.	100%	25%	50%	75%		
Instalar y mantener en funcionamiento circuito cerrado de seguridad.						
Instalar y mantener en funcionamiento circuito cerrado de seguridad.	100%	25%	50%	75%		

<b>ELABORÓ</b>  Lic. J. Adrián Landeros Rodríguez Sistemas	<b>VALIDARON (JEFE DEL ÁREA AL QUE ESTÁ ADSORITO Y JEFE DE PLANEACIÓN)</b>  C.P. Fernando Martínez Leños Director Administrativo	<b>AUTORIZÓ (RECTOR)</b>  Ing. Indalecio Medina Hernández Rector
	 Ing. J. Ángel Palacios Magallanes Coordinador de Planeación	

DESCRIPCIÓN DE SUBFUNCIONES	META	CALENDARIO TRIMESTRAL			
		CLAVE DEL PROGRAMA 401			
		I	II	III	IV
<b>Mantenimiento general a los equipamientos especializados de los Laboratorios Pesados</b>					
Mantenimiento general a los equipamientos especializados del laboratorio de electrónica y telecomunicaciones.	100%	25%	50%	75%	
Mantenimiento general a los equipos especializados del laboratorio de química.	100%	25%	50%	75%	
Mantenimiento general a los equipos especializados del laboratorio de biología.	100%	25%	50%	75%	
<b>Mantenimiento general a las instalaciones</b>					
Mantenimiento preventivo	100%	25%	50%	75%	
Mantenimiento correctivo	100%	25%	50%	75%	

ELABORÓ	VALIDARON (JEFE DEL ÁREA AL QUE ESTÁ ADSCRITO Y JEFE DE PLANEACIÓN)	AUTORIZÓ (RECTOR)
 C.P. FERNANDO MARTÍNEZ LEÑOS Director Administrativo	 C.P. FERNANDO MARTÍNEZ LEÑOS Director Administrativo	 M.C. INDALECIO MEDINA HERNÁNDEZ Rector
	 ING. JOSÉ ÁNGEL BALCASOS MAGALLANES Coordinador de Planeación	




UNIVERSIDAD POLITÉCNICA DE LA REGIÓN LAGUNA  
PROCESO DE PLANEACIÓN, PROGRAMACIÓN Y PRESUPUESTO  
ELEMENTOS PROGRAMÁTICOS DEL PROGRAMA OPERATIVO ANUAL (AVANCE TRIMESTRAL)  
EJERCICIO 2020 (ENERO-SEPTIEMBRE 2020).

DESCRIPCIÓN DE SUBFUNCIONES	META	CLAVE DEL PROGRAMA				601
		CALENDARIO TRIMESTRAL				
		I	II	III	IV	
Impartir anualmente un programa de cursos de actualización tecnológica para los PTC, en las áreas de conocimiento pertinentes al CA al que estén adscritos.						
Capacitación de cursos de actualización para PTC, en áreas de conocimiento pertinentes al CA	100%	0%	25%	50%		
PTC certificados en el EC "Impartición de cursos de formación del capital humano de manera presencial grupal".						
Capacitación y certificación en "Impartición de cursos de formación del capital humano de manera presencial grupal"	100%	0%	25%	50%		
PTC certificados en EC de su área de especialidad.						
Capacitación de PTC en su área de especialidad	100%	0%	25%	50%		
Programa de Capacitación en instrumentos y herramientas de evaluación por competencias al personal docente.						
Programa de capacitación anual	100%	100%	META	CUMPLIDA		
Contar con un Manual de Organización actualizado conforme a la estructura vigente.						
Manual de Organización actualizado	100%	100%	META	CUMPLIDA		
Elaboración e implementación de las cédulas de puestos por competencias.						
Cédulas de puestos por competencias.	100%	0%	25%	50%		
Elaboración e Implementación de la evaluación por competencias.						
Evaluación por competencias.	100%	0%	25%	50%		
Actualizaciones de acuerdo a cambios estructurales.						
Actualizaciones	100%	25%	50%	75%		
Pagos de nómina y prestaciones laborales	100%	25%	50%	75%		

ELABORÓ

VALIDARON (JEFE DEL ÁREA AL QUE ESTÁ ADSCRITO Y JEFE DE PLANEACIÓN)

AUTORIZÓ (RECTOR)

 C.P. YAHIA HIL LARA ANDA DE LA CRUZ Jefe de oficina	 C.P. FERNANDO MARTÍNEZ LEAÑOS Director Administrativo	 M.C. INDALECHIA MEDA HERNÁNDEZ Rector
	 ING. JOSÉ ÁNGEL BARRIOS MAGALLANES Coordinador de Planeación	



**UNIVERSIDAD POLITÉCNICA DE LA REGIÓN LAGUNA**  
**PROCESO DE PLANEACIÓN, PROGRAMACIÓN Y PRESUPUESTO**  
**ELEMENTOS PROGRAMÁTICOS DEL PROGRAMA OPERATIVO ANUAL (AVANCE TRIMESTRAL)**  
**EJERCICIO 2020 (ENERO-SEPTIEMBRE 2020).**



DESCRIPCIÓN DE SUBFUNCIONES	META	CALENDARIO TRIMESTRAL			
		CLAVE DEL PROGRAMA 301			
		I	II	III	IV
<b>Registro y emisión de información financiera de manera mensual.</b>					
Elaboración de Informes mensuales de cumplimiento de indicadores académicos por área departamental	100%	25%	50%	75%	
Elaboración de cierre financiero acorde a la normatividad de la CONAC.	100%	25%	50%	75%	
Validación de nivel de cumplimiento de informes mensuales académico, financiero y de legalidad.	100%	25%	50%	75%	
Envío de informes mensuales de información financiera a las autoridades competentes.	100%	25%	50%	75%	
<b>Registro y emisión de información financiera de avances trimestrales y Cuenta Pública Anual.</b>					
Elaboración de cierre financiero trimestral acorde a la normatividad de la CONAC.	100%	25%	50%	75%	
Validación de nivel de cumplimiento de informes trimestrales académico, financiero y de legalidad.	100%	25%	50%	75%	
Envío de informe trimestral de información financiera a las autoridades competentes.	100%	25%	50%	75%	
Envío de la información financiera de la cuenta pública a las autoridades competentes.	100%	25%	50%	75%	
<b>Cumplimiento de las auditorías y solventación de las observaciones de auditorías de cumplimiento, legalidad, desempeño, administrativas y financieras emitidas por las entidades fiscalizadoras.</b>					
Integración de la información que permita solventar las observaciones emitidas por las Entidades Fiscalizadoras.	100%	25%	50%	75%	
Validación de la información que permita solventar las observaciones emitidas por las Entidades Fiscalizadoras.	100%	25%	50%	75%	
Envío de la información que permita solventar las observaciones emitidas por las Entidades Fiscalizadoras.	100%	25%	50%	75%	

 <b>ELABORÓ</b> LIC. PALOMA VEGA BARRERA Jefe de Oficina	<b>VALIDARON (JEFE DEL ÁREA AL QUE ESTÁ ADSCRITO Y JEFE DE PLANEACIÓN)</b>  C.P. FERNANDO MARTÍNEZ LEÑOS Director Administrativo  ING. JOSÉ ÁNGEL BENAVIDES MAGALLANES Coordinador de Planeación	<b>AUTORIZÓ (RECTOR)</b>  M.C. INDALECIO MEDINA HERNÁNDEZ Rector
---	--	---

UNIVERSIDAD POLITÉCNICA DE LA REGIÓN LAGUNA  
PROCESO DE PLANEACIÓN, PROGRAMACIÓN Y PRESUPUESTO  
ELEMENTOS PROGRAMÁTICOS DEL PROGRAMA OPERATIVO ANUAL (AVANCE TRIMESTRAL)  
EJERCICIO 2020 (ENERO-SEPTIEMBRE 2020).

DESCRIPCIÓN DE SUBFUNCIONES	META	CALENDARIO TRIMESTRAL				CLAVE DEL PROGRAMA
		I	II	III	IV	101
Reuniones de trabajo con instituciones, organismos y dependencias a nivel nacional e internacional (ANUP A.C., CACEI A.C. y CGUTYP).						
Reuniones de trabajo convocadas por la Asociación Nacional de Universidades Politécnicas A.C. (ANUP)	100%	25%	50%	75%		
Reuniones Nacionales de Rectores convocadas por la Coordinación General de Universidades Tecnológicas y Politécnicas (CGUTYP).	100%	25%	50%	75%		
Reuniones de trabajo convocadas por el Consejo de Acreditación de la Enseñanza de la Ingeniería A.C (CACEI).	100%	25%	50%	75%		
Reuniones de trabajo con Autoridades, Secretarías y Dependencias del Estado.						
Reuniones de trabajo convocadas por el Comisión Estatal para la Planeación de la Educación Superior (COEPES).	100%	25%	50%	75%		
Reuniones de trabajo convocadas por las Secretarías del Estado (SE, SEFIN, SEFIRC, entre otras).	100%	25%	50%	75%		
Reuniones de trabajo convocadas por el Ejecutivo del Estado.	100%	25%	50%	75%		
Reuniones de trabajo convocadas por la Subsecretaría de Educación Media y Superior de la SE.	100%	25%	50%	75%		
Reuniones de trabajo con IEMS, así como con dependencias, organismos e instituciones empresariales de carácter Regional, Estatal y Nacional.						
Reuniones de trabajo convocadas por la Comunidad de Instituciones de Educación Superior de la Laguna A.C. (CIESLAG).	100%	25%	50%	75%		
Reuniones de trabajo convocadas por la Consejo de Vinculación Universidad-Empresa de la Región Laguna.	100%	25%	50%	75%		
Reuniones de trabajo convocadas por la Consejo Estatal de Ciencia y Tecnología (COECYT).	100%	25%	50%	75%		
Reuniones de trabajo con Cuerpos Colegiados Institucionales.						
Reuniones de trabajo del Consejo Social de Vinculación.	100%	25%	50%	75%		
Reuniones de trabajo con el Consejo de Calidad	100%	25%	50%	75%		
Reuniones de trabajo con Cuerpos Académicos Institucionales	100%	25%	50%	75%		
Elaboración y actualización de los reglamentos y normatividad institucional.						
Revisión y validación conjunta de documentos relativos a normatividades y reglamentos institucionales a través del Consejo de Calidad.	100%	25%	50%	75%		
Someter a la aprobación de la Junta Directiva las normatividades y reglamentos Institucionales.						
Someter a la aprobación de la Junta Directiva las normatividades y reglamentos Institucionales.	100%	25%	50%	75%		
Difusión, aplicación y brindar asesoría sobre los procesos normativos y reglamentos a las áreas departamentales.						
Apoyo y asesoría legal en la integración y validación de convenios de colaboración mutua entre la Universidad y Dependencias externas.	100%	25%	50%	75%		
Apoyo y asesoría en la integración de documentos inherentes a la Comisión de Honor y Justicia, en los casos que así lo requieran.	100%	25%	50%	75%		
Salvaguardar los intereses legales y patrimoniales de la Universidad.						
Representación legal para salvaguardar los intereses de la Universidad en los trámites y procesos que así lo requieran.	100%	25%	50%	75%		

ELABORÓ

VALIDARON (JEFE DEL ÁREA AL QUE ESTÁ ASIGNADO Y JEFE DE PLANEACIÓN)

AUTORIZÓ (RECTOR)

Rosalra Mtz L.

SRITA. ROSALÍA MARTÍNEZ LANZARÍN

M.C. INDALECIO MEDINA HERNÁNDEZ

ING. JOSÉ ÁNGEL BARRALES MABALLANES

M.C. INDALECIO MEDINA HERNÁNDEZ

UNIVERSIDAD POLITÉCNICA DE LA REGIÓN LAGUNA  
PROCESO DE PLANEACIÓN, PROGRAMACIÓN Y PRESUPUESTO  
ELEMENTOS PROGRAMÁTICOS DEL PROGRAMA OPERATIVO ANUAL (AVANCE TRIMESTRAL)  
EJERCICIO 2020 (ENERO-SEPTIEMBRE 2020).

DESCRIPCIÓN DE SUBFUNCIONES	META	CALENDARIO TRIMESTRAL				CLAVE DEL PROGRAMA
		I	II	III	IV	901
Difundir el catálogo de servicios tecnológicos ofertados por la Universidad, a través de los departamentos del área de Vinculación. Ofertar los cursos y servicios tecnológicos a través de página web						
Promocionar los servicios tecnológicos a través de visitas y medios electrónicos.	100%	25%	50%	75%		
Aplicar encuestas para conocer las áreas de servicios tecnológicos requeridas por las empresas, instituciones y la sociedad en general; y acrecentar las nuevas áreas de oportunidad en cuanto a al catálogo de servicios tecnológicos ofertados						
Aplicar una encuesta para Detección de necesidades de servicios tecnológicos en el sector industrial y Detección de necesidades de las empresas en relación a los estándares de competencia para la evaluación y certificación según su área de interés.	100%	25%	50%	75%		
Llevar a cabo convenios con las empresas a través de la dirección de Vinculación para implementar programas completos de capacitación, evaluación y certificación.						
Gestionar 10 convenios nuevos con las empresas para brindar un programa de capacitación, evaluación y certificación.	100%	25%	50%	75%		
Gestión y ejecución de servicios de incubación de empresas y Centro de patentamiento						
Capacitación y certificación en la gestión y trámite referentes al tema de propiedad intelectual.	100%	25%	50%	75%		
Ejecución de servicios de incubación de empresas	100%	25%	50%	75%		

ELABORÓ

VALIDARON (JEFE DEL ÁREA AL QUE ESTÁ ADSCRITO Y JEFE DE PLANEACIÓN)

AUTORIZÓ (RECTOR)

 M.C. REY DAVID CALDERÓN LOBATO Jefe de Vinculación	 M.C. REY DAVID CALDERÓN LOBATO Jefe de Vinculación	 ING. INDALECIO MEDINA HERNÁNDEZ Rector
	 ING. J. ANGEL BALACIOS MACALLANES Coordinador de Planeación	

UNIVERSIDAD POLITÉCNICA DE LA REGIÓN LAGUNA  
 PROCESO DE PLANEACIÓN, PROGRAMACIÓN Y PRESUPUESTO  
 ELEMENTOS PROGRAMÁTICOS DEL PROGRAMA OPERATIVO ANUAL (Avance trimestral)  
 EJERCICIO 2020 (ENERO-JUNIO 2020).





DESCRIPCIÓN DE SUBFUNCIONES	META	CLAVE DEL PROGRAMA			
		CALENDARIO TRIMESTRAL			
		I	II	III	IV
Realizar el programa de promoción al ejercicio profesional, dirigido a estudiantes próximos a ingresar al proceso de estadía	100%	25%	50%	75%	
Realizar el programa de promoción al ejercicio profesional, dirigido a estudiantes próximos a ingresar al proceso de estadía	100%	25%	50%	75%	
Detectar un área de oportunidad en la empresa para desarrollar un proyecto que realmente impacte en la solución de problemas.	100%	25%	50%	75%	
Detectar un área de oportunidad en la empresa para desarrollar un proyecto que realmente impacte en la solución de problemas.	100%	25%	50%	75%	
Realizar la supervisión del cumplimiento del proceso de estadía para que los estudiantes la concluyan en tiempo y forma	100%	25%	50%	75%	
Realizar la supervisión del cumplimiento del proceso de estadía para que los estudiantes la concluyan en tiempo y forma	100%	25%	50%	75%	
Número de empleadores evaluados	100%	25%	50%	75%	
Número de empleadores evaluados	100%	25%	50%	75%	
Número de egresados evaluados	100%	25%	50%	75%	
Número de egresados evaluados	100%	25%	50%	75%	
2.1 Seguimiento a la colocación de egresados	100%	25%	50%	75%	
2.1 Seguimiento a la colocación de egresados	100%	25%	50%	75%	
1.1.1 Contar con la participación de los empleadores para constatar la pertinencia de los PE y detectar las necesidades del sector productivo.	100%	25%	50%	75%	
1.1.1 Contar con la participación de los empleadores para constatar la pertinencia de los PE y detectar las necesidades del sector productivo.	100%	25%	50%	75%	
Identificar las necesidades de capacitación de los egresados, a través de la aplicación de encuestas.	100%	25%	50%	75%	
Identificar las necesidades de capacitación de los egresados, a través de la aplicación de encuestas.	100%	25%	50%	75%	
Identificar las áreas de conocimiento que requiere la industria para contratar a los egresados de la UPRL.	100%	25%	50%	75%	
Identificar las áreas de conocimiento que requiere la industria para contratar a los egresados de la UPRL.	100%	25%	50%	75%	
Difundir a los estudiantes antes de que egresen, del programa de educación continua, para que se mantengan en contacto con la UPRL.	100%	25%	50%	75%	
Difundir a los estudiantes antes de que egresen, del programa de educación continua, para que se mantengan en contacto con la UPRL.	100%	25%	50%	75%	
Difundir el catálogo de servicios tecnológicos ofertados por la Universidad, a través de los departamentos del área de Vinculación. Ofertar los cursos y servicios tecnológicos a través de página web	100%	25%	50%	75%	
Difundir el catálogo de servicios tecnológicos ofertados por la Universidad, a través de los departamentos del área de Vinculación. Ofertar los cursos y servicios tecnológicos a través de página web	100%	25%	50%	75%	
Aplicar encuestas para conocer las áreas de servicios tecnológicos requeridas por las empresas, instituciones y la sociedad en general, y acrecentar las nuevas áreas de oportunidad en cuanto a al catálogo de servicios tecnológicos ofertados	100%	25%	50%	75%	
Aplicar encuestas para conocer las áreas de servicios tecnológicos requeridas por las empresas, instituciones y la sociedad en general, y acrecentar las nuevas áreas de oportunidad en cuanto a al catálogo de servicios tecnológicos ofertados	100%	25%	50%	75%	
Llevar a cabo convenios con las empresas a través de la dirección de Vinculación para implementar programas completos de capacitación, evaluación y certificación.	100%	25%	50%	75%	
Llevar a cabo convenios con las empresas a través de la dirección de Vinculación para implementar programas completos de capacitación, evaluación y certificación.	100%	25%	50%	75%	
Gestion y ejecución de servicios de incubación de empresas y Centro de patentamiento	100%	25%	50%	75%	
Gestion y ejecución de servicios de incubación de empresas y Centro de patentamiento	100%	25%	50%	75%	
Impulsar la participación de los docentes y estudiantes en actividades de desarrollo tecnológico, académico y extracurricular, mediante la generación de programas de estancias, visitas y simposiums entre la UPRL y distintas Instituciones Educativas Nacionales y Extranjeras.	100%	25%	50%	75%	
Impulsar la participación de los docentes y estudiantes en actividades de desarrollo tecnológico, académico y extracurricular, mediante la generación de programas de estancias, visitas y simposiums entre la UPRL y distintas Instituciones Educativas Nacionales y Extranjeras.	100%	25%	50%	75%	
Promover y fortalecer, entre las Direcciones de Carrera, las áreas de Vinculación y de Extensión Universitaria la participación en programas de Intercambios Nacionales y Extranjeros en las áreas educativa - tecnológica.	100%	25%	50%	75%	
Promover y fortalecer, entre las Direcciones de Carrera, las áreas de Vinculación y de Extensión Universitaria la participación en programas de Intercambios Nacionales y Extranjeros en las áreas educativa - tecnológica.	100%	25%	50%	75%	
Reforzar la capacitación por especialidad y en el idioma extranjero para los intercambios internacionales.	100%	25%	50%	75%	
Reforzar la capacitación por especialidad y en el idioma extranjero para los intercambios internacionales.	100%	25%	50%	75%	
Participar en el desarrollo de la comunidad brindando servicios que promuevan el bienestar social, a través de la intervención de los estudiantes.	100%	25%	50%	75%	
Participar en el desarrollo de la comunidad brindando servicios que promuevan el bienestar social, a través de la intervención de los estudiantes.	100%	25%	50%	75%	
Convocar a asociaciones civiles y de beneficencia para que los estudiantes realicen su servicio social en actividades de apoyo social y comunitario.	100%	25%	50%	75%	
Convocar a asociaciones civiles y de beneficencia para que los estudiantes realicen su servicio social en actividades de apoyo social y comunitario.	100%	25%	50%	75%	
Mantener la comunicación con los egresados con el apoyo de la página web, en donde actualicen sus datos, respondan a encuestas y se registren o consulten la bolsa de trabajo.	100%	25%	50%	75%	
Mantener la comunicación con los egresados	100%	25%	50%	75%	
Actualizar la base de datos de los egresados de manera constante.	100%	25%	50%	75%	
Actualizar la base de datos de los egresados	100%	25%	50%	75%	
Contactar al personal de Recursos Humanos de las empresas de la localidad para cubrir sus vacantes con los egresados de la UPRL	100%	25%	50%	75%	
Contactar al personal de Recursos Humanos de las empresas de la localidad para cubrir sus vacantes con los egresados de la UPRL	100%	25%	50%	75%	

ELABORÓ

VALIDARON (JEFE DEL ÁREA AL QUE ESTÁ ADSCRITO Y JEFE DE PLANEACIÓN)

AUTORIZÓ (RECTOR)

  
M.C. REY DAVID CALDERÓN LOBATO  
Jefe de Vinculación

  
M.C. REY DAVID CALDERÓN LOBATO  
Jefe de Vinculación

  
ING. INDALECIO MEDINA HERNÁNDEZ  
Rector

  
ING. J. ANGEL PALACIOS M. ARCE  
Coordinador de Planeación

UNIVERSIDAD POLITÉCNICA DE LA REGIÓN LAGUNA  
PROCESO DE PLANEACIÓN, PROGRAMACIÓN Y PRESUPUESTO  
ELEMENTOS PROGRAMÁTICOS DEL PROGRAMA OPERATIVO ANUAL (AVANCE TRIMESTRAL)  
EJERCICIO 2020 (ENERO-SEPTIEMBRE 2020).



DESCRIPCIÓN DE SUBFUNCIONES	META	CLAVE DEL PROGRAMA				801
		CALENDARIO TRIMESTRAL				
		I	II	III	IV	
Contar con bibliografía actualizada y acorde a los programas educativos.						
Realizar investigación de mercado en internet para complementar datos como autor, título, editorial, ISBN y precio	100%	25%	50%	75%		
Solicitar cotizaciones a librerías del material bibliográfico solicitado	100%	25%	50%	75%		
Realizar requisición para solicitar la compra de bibliografía	100%	25%	50%	75%		
Recibir y registrar el material bibliográfico adquirido	100%	25%	50%	75%		
Brindar el servicio de Biblioteca Digital y mantenerla actualizada.						
Registro, catalogación y clasificación del material bibliográfico	100%	25%	50%	75%		
Captura del material recibido tanto en Excel como en Janium	100%	25%	50%	75%		
Proceso manual (etiquetas, sellos, forrado, puesta en estantería, etc.)	100%	25%	50%	75%		
Llevar a cabo reuniones de trabajo con los docentes y direcciones académicas para la actualización de bibliografía requerida.						
Selección de material bibliográfico, conjuntamente con directores de carrera	100%	25%	50%	75%		
Capacitar a alumnos, docentes y personal de la universidad en el uso de la Biblioteca Digital.						
Cursos personal del departamento (SIBISUT, JANIUM)	100%	25%	50%	75%		

ELABORÓ

VALIDARON (JEFE DEL ÁREA AL QUE ESTÁ ADSCRITO Y JEFE DE PLANEACIÓN)

AUTORIZÓ (RECTOR)

 LIC. SANDY ANNE ESPARZA RAMOS Analista Administrativo	 ING. SILVIA ARACELI MURUAGA TORRES Jefe de Servicios escolares y bibliotecarios	 M.C. INDALECIO MEDINA HERNÁNDEZ Rector
	 ING. JOSÉ ÁNGEL PALACIOS MAGALLANES Coordinador de Planeación	





Carga de archivos a las plataformas correspondientes Estatal y Federal

100%

25%

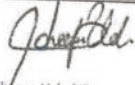
50%

75%

ELABORÓ

VALIDARON (JEFE DEL ÁREA AL QUE ESTÁ ADSCRITO Y JEFE DE PLANEACIÓN)


AUTORIZÓ (RECTOR)



Ing. Johanna Vela Piña  
Analista administrativo



Ing. José A. Palacios Magallanes  
Coordinador de Planeación



Ing. Indalecio Medina Hernández  
Rector



Ing. José A. Palacios Magallanes  
Coordinador de Planeación



## RESULTADOS EVALUACIÓN AL DESEMPEÑO

**RESULTADOS DE EVALUACIÓN AL DESEMPEÑO  
ENERO-SEPTIEMBRE 2020**

**a) ASUNTOS ACADÉMICOS**

**a.1 Control Escolar**


Durante el periodo Mayo–Agosto del 2020, se contó con la matrícula total inicial de 643 estudiantes de reingreso debidamente inscritos en los cinco programas educativos que actualmente se ofertan en la Universidad.

En la siguiente tabla se muestra la matrícula inicial correspondiente al periodo Mayo-Agosto 2020 por Programa Educativo:

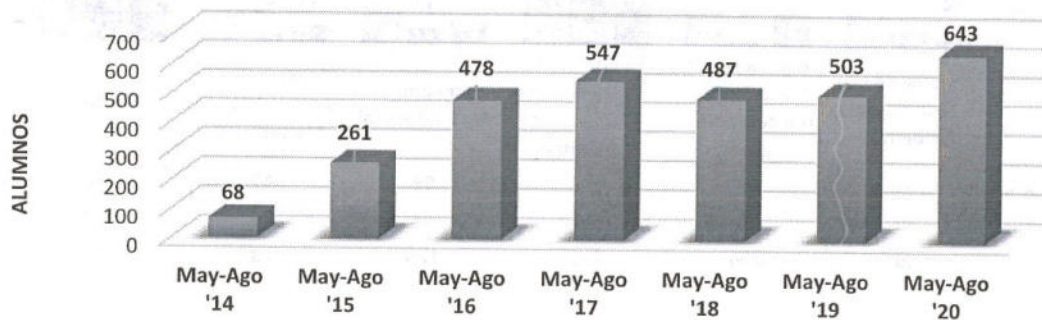
**MATRÍCULA TOTAL INICIAL**

PROGRAMA EDUCATIVO	MATRÍCULA
Ingeniería en Tecnología Ambiental	89
Ingeniería en Electrónica y Telecomunicaciones	100
Licenciatura en Comercio Internacional y Aduanas	278
Ingeniería Agroindustrial	103
Ingeniería en Tecnologías de Manufactura	73
<b>TOTAL</b>	<b>643</b>

**MATRÍCULA TOTAL INICIAL POR PROGRAMA EDUCATIVO**



**MATRÍCULA TOTAL HISTÓRICA**



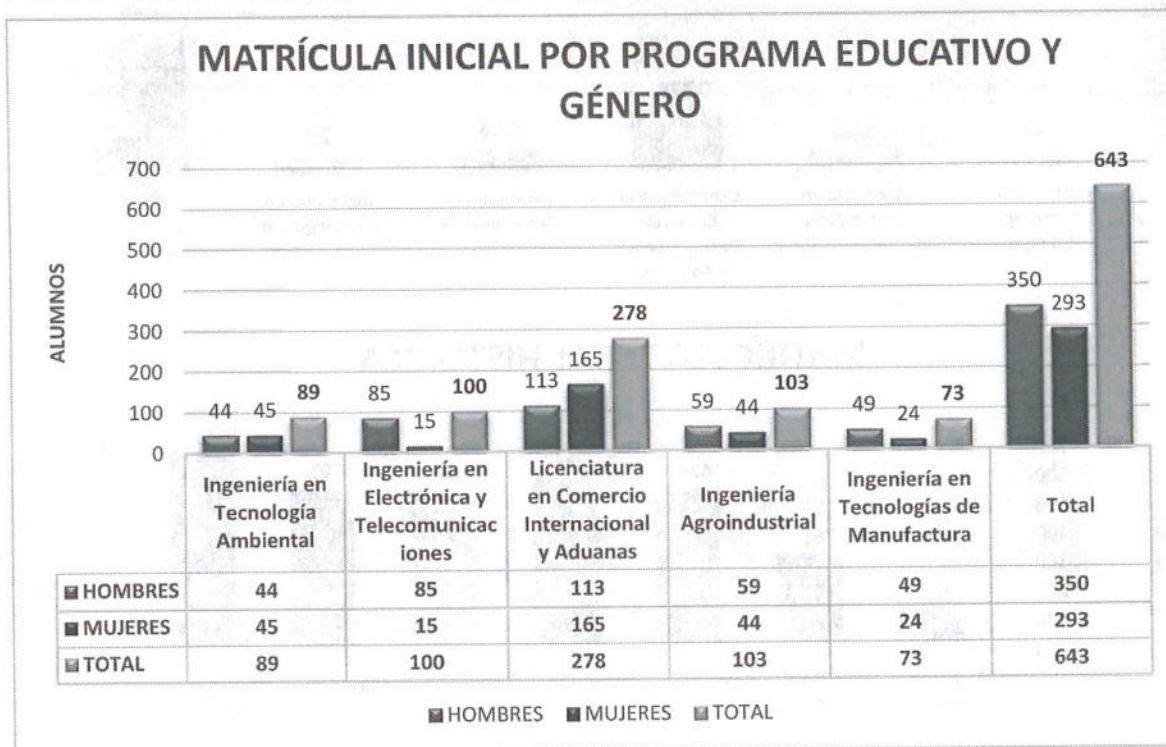
## RESULTADOS DE EVALUACIÓN AL DESEMPEÑO ENERO-SEPTIEMBRE 2020

En lo que respecta a la equidad de género, de la matrícula total inscrita en la Universidad durante el período cuatrimestral que se reporta, 293 estudiantes son Mujeres inscritas en los cinco PE ofertados, lo que representa el 46% de la matrícula total atendida.

En la tabla siguiente se muestra el comportamiento de la matrícula inicial de cada Programa Educativo desglosada por género, en la cual se puede apreciar que la Licenciatura en Comercio Internacional y Aduanas es la que mayor cantidad de estudiantes mujeres atiende (165 mujeres), lo que representa un 26% del total de la matrícula inscrita.

### MATRÍCULA INICIAL POR PROGRAMA EDUCATIVO Y GÉNERO

PROGRAMA EDUCATIVO	HOMBRES		MUJERES		TOTAL MATRÍCULA
Ingeniería en Tecnología Ambiental	44	49%	45	51%	89
Ingeniería en Electrónica y Telecomunicaciones	85	85%	15	15%	100
Licenciatura en Comercio Internacional y Aduanas	113	41%	165	59%	278
Ingeniería Agroindustrial	59	57%	44	43%	103
Ingeniería en Tecnologías de Manufactura	49	67%	24	33%	73
<b>TOTAL</b>	<b>350</b>	<b>54%</b>	<b>293</b>	<b>46%</b>	<b>643</b>



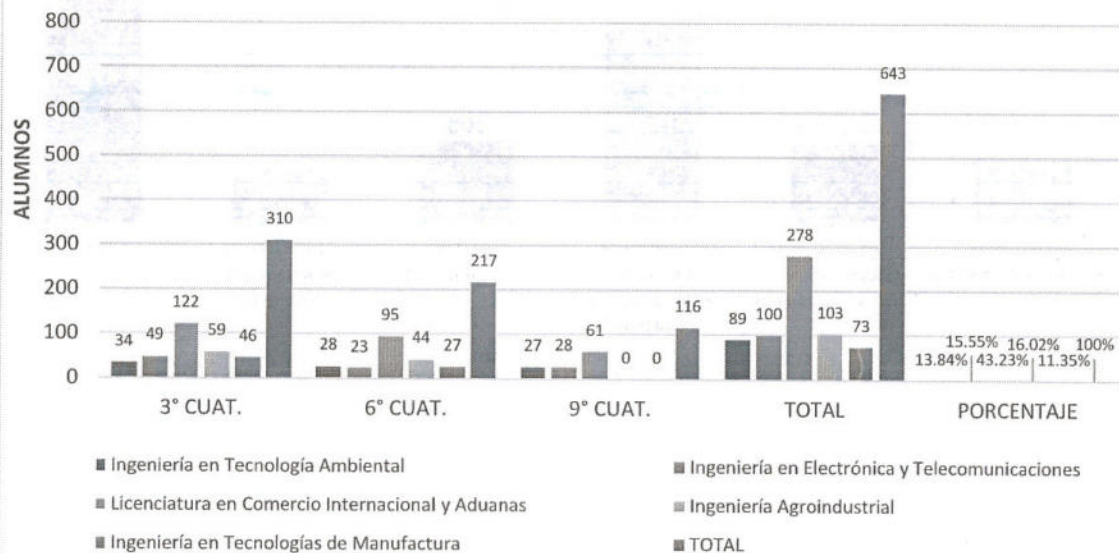
## RESULTADOS DE EVALUACIÓN AL DESEMPEÑO ENERO-SEPTIEMBRE 2020

En la tabla siguiente se desglosa la matrícula total inicial atendida por PE y cuatrimestre. Se visualiza que la Licenciatura en Comercio Internacional y Aduanas es el PE con mayor cantidad de estudiantes atendidos (278 alumnos), que representa el 43.23% de la matrícula total atendida durante el periodo reportado.

### MATRÍCULA INICIAL POR PROGRAMA EDUCATIVO Y CUATRIMESTRE

PROGRAMA EDUCATIVO	CUATRIMESTRE										TOTAL	PORCENTAJE
	1° CUAT.	2° CUAT.	3° CUAT.	4° CUAT.	5° CUAT.	6° CUAT.	7° CUAT.	8° CUAT.	9° CUAT.	10° CUAT.		
Ingeniería en Tecnología Ambiental	0	0	34	0	0	28	0	0	27	0	89	13.84%
Ingeniería en Electrónica y Telecomunicaciones	0	0	49	0	0	23	0	0	28	0	100	15.55%
Licenciatura en Comercio Internacional y Aduanas	0	0	122	0	0	95	0	0	61	0	278	43.23%
Ingeniería Agroindustrial	0	0	59	0	0	44	0	0	0	0	103	16.02%
Ingeniería en Tecnologías de Manufactura	0	0	46	0	0	27	0	0	0	0	73	11.35%
<b>TOTAL</b>	<b>0</b>	<b>0</b>	<b>310</b>	<b>0</b>	<b>0</b>	<b>217</b>	<b>0</b>	<b>0</b>	<b>116</b>	<b>0</b>	<b>643</b>	<b>100%</b>

### MATRÍCULA INICIAL POR PROGRAMA EDUCATIVO Y CUATRIMESTRE

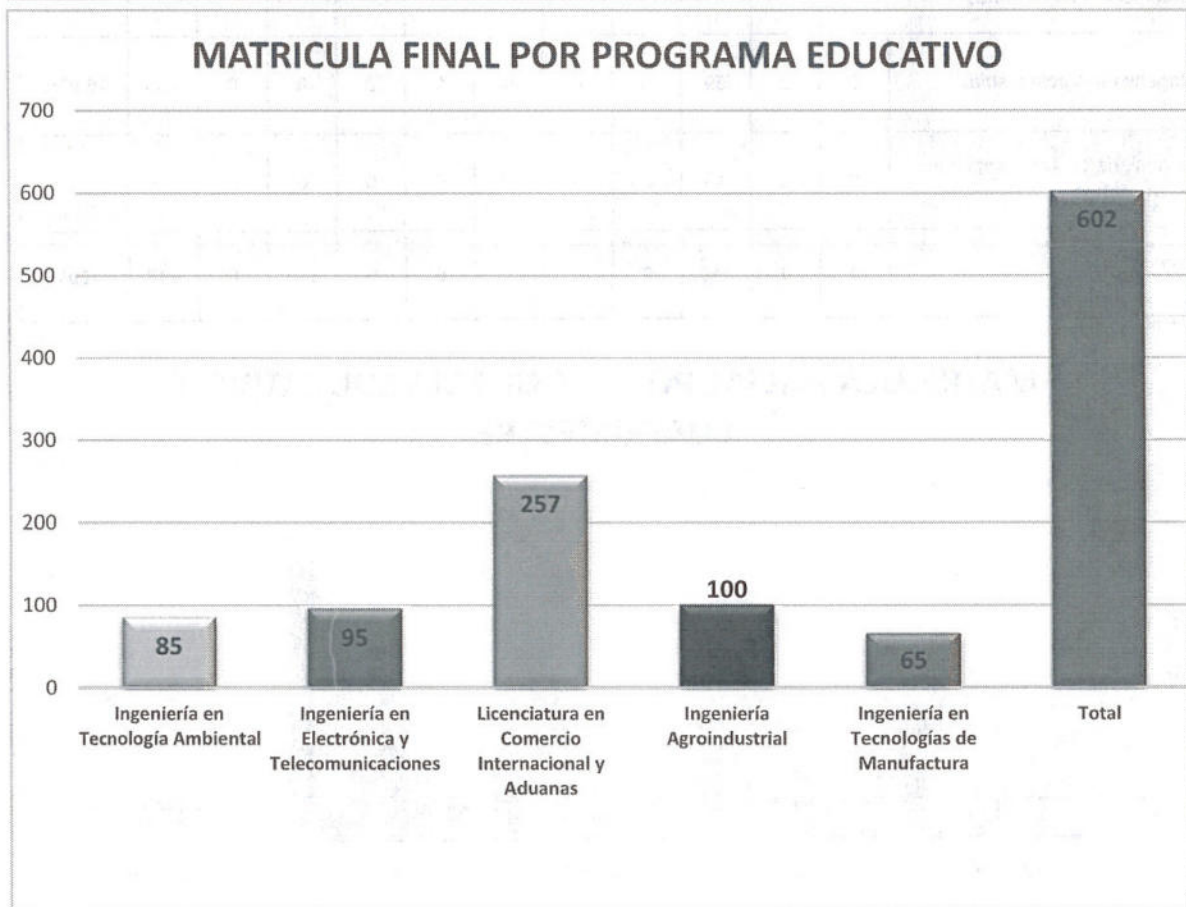


## RESULTADOS DE EVALUACIÓN AL DESEMPEÑO ENERO-SEPTIEMBRE 2020

### MATRÍCULA FINAL POR PROGRAMA EDUCATIVO

Al final del período cuatrimestral que se reporta, únicamente **602** estudiantes concluyeron satisfactoriamente su proceso académico, es decir, que 41 estudiantes no acreditaron de manera satisfactoria el proceso académico. La Licenciatura en Comercio Internacional y Aduanas, fue el PE que mayor número de bajas obtuvo (21 estudiantes), que representa el 51.22% del total de bajas que se presentaron durante este periodo.

PROGRAMA EDUCATIVO	MATRÍCULA INICIAL	BAJAS	MATRÍCULA FINAL
Ingeniería en Tecnología Ambiental	89	4	85
Ingeniería en Electrónica y Telecomunicaciones	100	5	95
Licenciatura en Comercio Internacional y Aduanas	278	21	257
Ingeniería Agroindustrial	103	3	100
Ingeniería en Tecnologías de Manufactura	73	8	65
<b>TOTAL</b>	<b>643</b>	<b>41</b>	<b>602</b>



## RESULTADOS DE EVALUACIÓN AL DESEMPEÑO ENERO-SEPTIEMBRE 2020

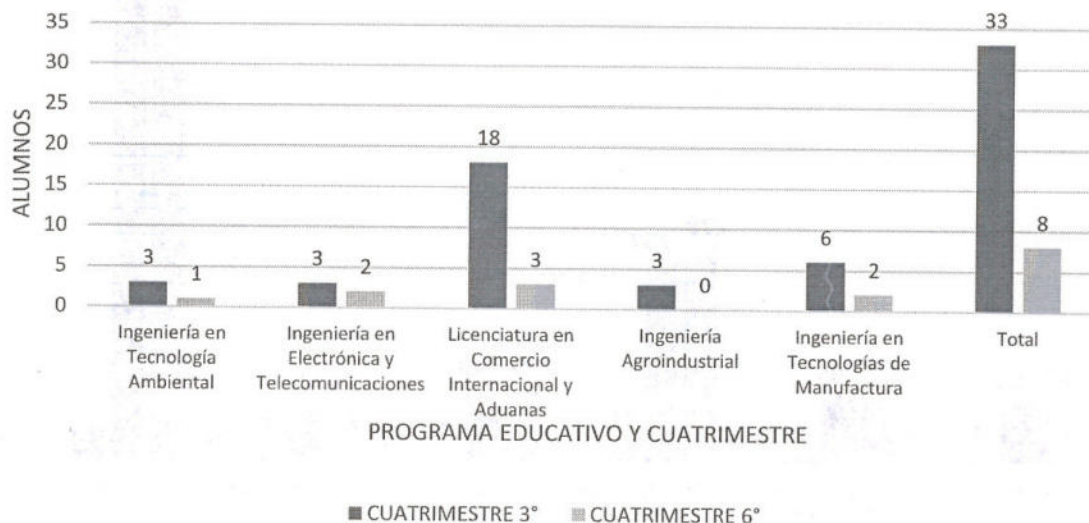
### a.2 Abandono Escolar

#### ABANDONO ESCOLAR POR CUATRIMESTRE.

En la tabla siguiente se desglosa el abandono escolar que se tuvo durante el cuatrimestre. Se visualiza que la Licenciatura en Comercio Internacional y Aduanas es el PE con mayor cantidad de estudiantes con abandono escolar (21 alumnos), los cuales son de 3° y 6° cuatrimestre.

ABANDONO ESCOLAR POR PROGRAMA POR CUATRIMESTRE		
PROGRAMA EDUCATIVO	CUATRIMESTRE	
	3°	6°
Ingeniería en Tecnología Ambiental	3	1
Ingeniería en Electrónica y Telecomunicaciones	3	2
Licenciatura en Comercio Internacional y Aduanas	18	3
Ingeniería Agroindustrial	3	0
Ingeniería en Tecnologías de Manufactura	6	2
<b>Total</b>	<b>33</b>	<b>8</b>

#### DESERCIÓN ESCOLAR POR PROGRAMA EDUCATIVO Y CUATRIMESTRE

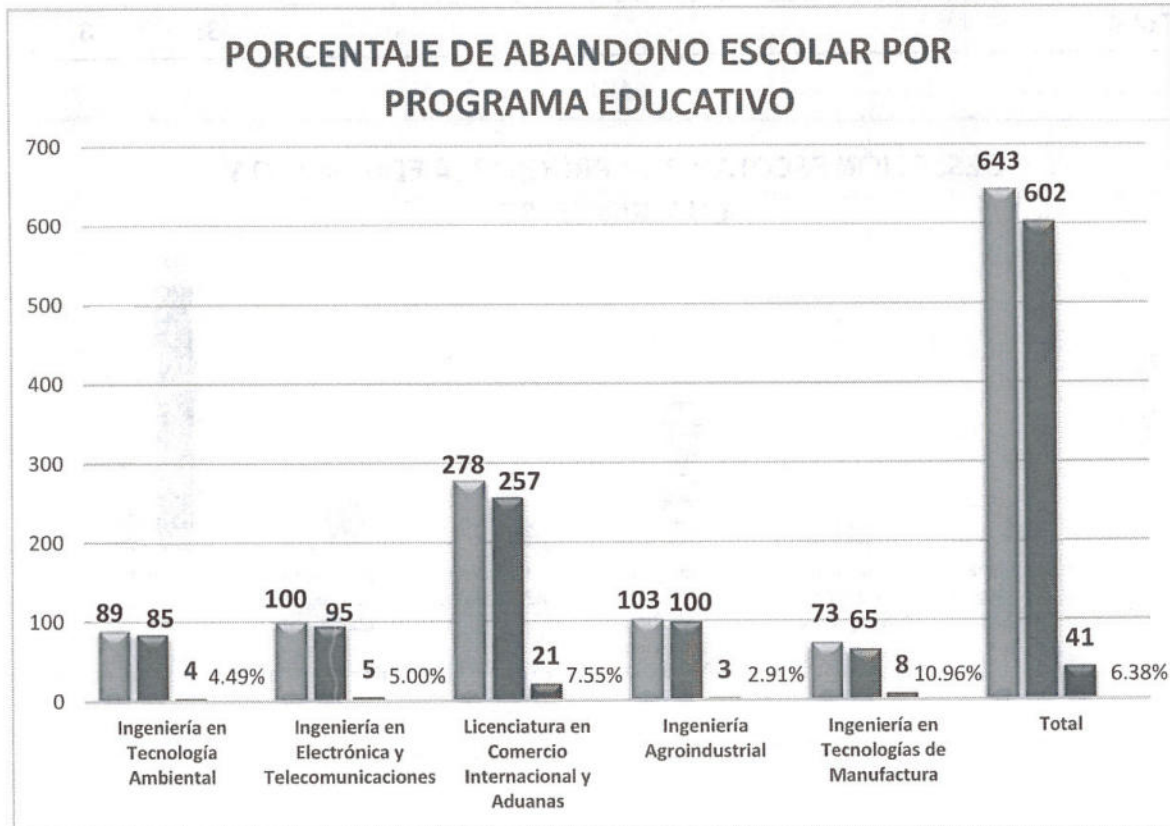


**RESULTADOS DE EVALUACIÓN AL DESEMPEÑO  
ENERO-SEPTIEMBRE 2020**

**PORCENTAJE DE ABANDONO ESCOLAR POR PROGRAMA EDUCATIVO.**

Tomando en consideración la matrícula inicial y final de cada uno de los PE ofertados durante el periodo cuatrimestral reportado, el índice de abandono escolar se ubicó en 6.38%, que corresponde a un total de 41 bajas. Por parte del área académica se continuará aplicando las acciones pertinentes que permitan disminuir el índice de abandono escolar.

PROGRAMA EDUCATIVO	MATRÍCULA INICIAL	MATRÍCULA A FINAL	NÚMERO DE BAJAS	PORCENTAJE
Ingeniería en Tecnología Ambiental	89	85	4	4.49%
Ingeniería en Electrónica y Telecomunicaciones	100	95	5	5.00%
Licenciatura en Comercio Internacional y Aduanas	278	257	21	7.55%
Ingeniería Agroindustrial	103	100	3	2.91%
Ingeniería en Tecnologías de Manufactura	73	65	8	10.96%
<b>TOTAL</b>	<b>643</b>	<b>602</b>	<b>41</b>	<b>6.38%</b>





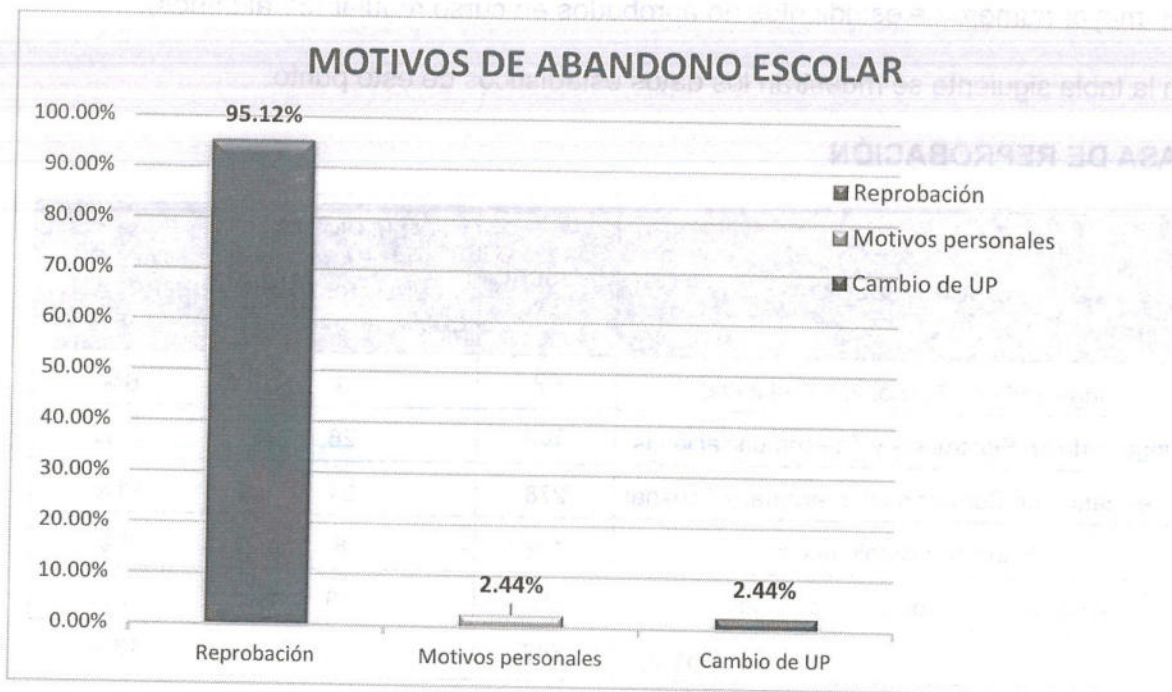
## RESULTADOS DE EVALUACIÓN AL DESEMPEÑO ENERO-SEPTIEMBRE 2020

### MOTIVOS DE ABANDONO ESCOLAR

Durante el periodo que se reporta se tuvieron 41 bajas de estudiantes en total, lo cual ubicó la tasa de abandono escolar en un 6.38% en promedio, tomando en cuenta los cinco programas educativos de la Universidad.

Del total de bajas que se presentaron, el bajo rendimiento académico (reprobación) de los estudiantes es la principal causa de abandono escolar con un 95.12%. En la siguiente tabla y gráfico se desglosan los motivos de abandono escolar por programa educativo.

MOTIVO DE ABANDONO ESCOLAR	PROGRAMAS EDUCATIVOS					TOTAL
	Ing. En Tecnología Ambiental	Ing. En Electrónica y Telecomunicaciones	Lic. En Comercio Internacional y Aduanas	Ing. Agroindustrial	Ing. En Tecnologías de Manufactura	
Reprobación	4	5	19	3	8	39
Motivos personales			1			1
Cambio de UP			1			1
<b>TOTALES</b>	<b>4</b>	<b>5</b>	<b>21</b>	<b>3</b>	<b>8</b>	<b>41</b>



## RESULTADOS DE EVALUACIÓN AL DESEMPEÑO ENERO-SEPTIEMBRE 2020

### GRUPOS

La matrícula total atendida durante el periodo reportado se distribuyó en **23** grupos en total. La mayor cantidad de grupos se ubicó en la Licenciatura en Comercio Internacional y Aduanas, con un total de 9 grupos, acorde a la tabla siguiente:

### GRUPOS POR CARRERA

PROGRAMA EDUCATIVO	GRUPOS
Ingeniería en Tecnología Ambiental	3
Ingeniería en Electrónica y Telecomunicaciones	4
Licenciatura en Comercio Internacional y Aduanas	9
Ingeniería Agroindustrial	4
Ingeniería en Tecnologías de Manufactura	3
<b>TOTAL</b>	<b>23</b>

### a.3 Índice de Reprobación

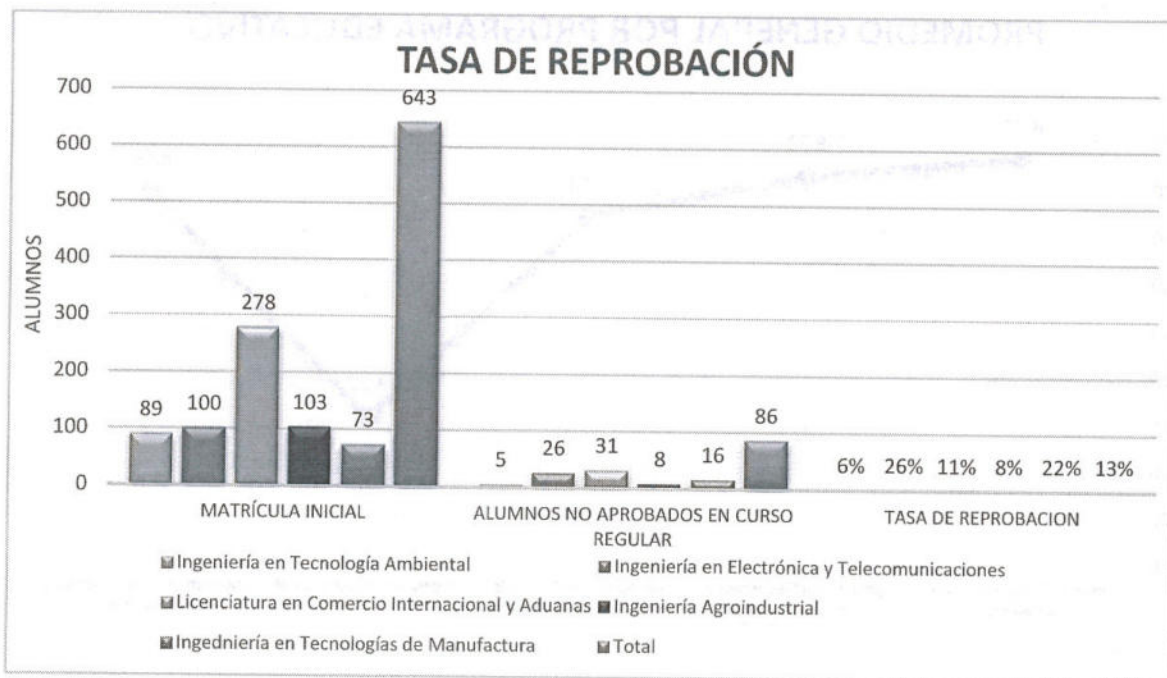
En lo referente a los índices de reprobación que se presentaron durante el cuatrimestre reportado, 86 alumnos no aprobaron en curso regular, lo cual genera una tasa de reprobación del 13%; siendo la Licenciatura en Comercio Internacional y Aduanas el PE con mayor número de estudiantes no aprobados en curso regular (31 alumnos).

En la tabla siguiente se muestran los datos estadísticos de este punto.

### TASA DE REPROBACIÓN

PROGRAMA EDUCATIVO	MATRÍCULA	ALUMNOS NO APROBADOS EN CURSO REGULAR (Examen extraordinario)	TASA DE REPROBACIÓN
Ingeniería en Tecnología Ambiental	89	5	6%
Ingeniería en Electrónica y Telecomunicaciones	100	26	26%
Licenciatura en Comercio Internacional y Aduanas	278	31	11%
Ingeniería Agroindustrial	103	8	8%
Ingeniería en Tecnologías de Manufactura	73	16	22%
<b>TOTAL</b>	<b>643</b>	<b>86</b>	<b>13%</b>

## RESULTADOS DE EVALUACIÓN AL DESEMPEÑO ENERO-SEPTIEMBRE 2020



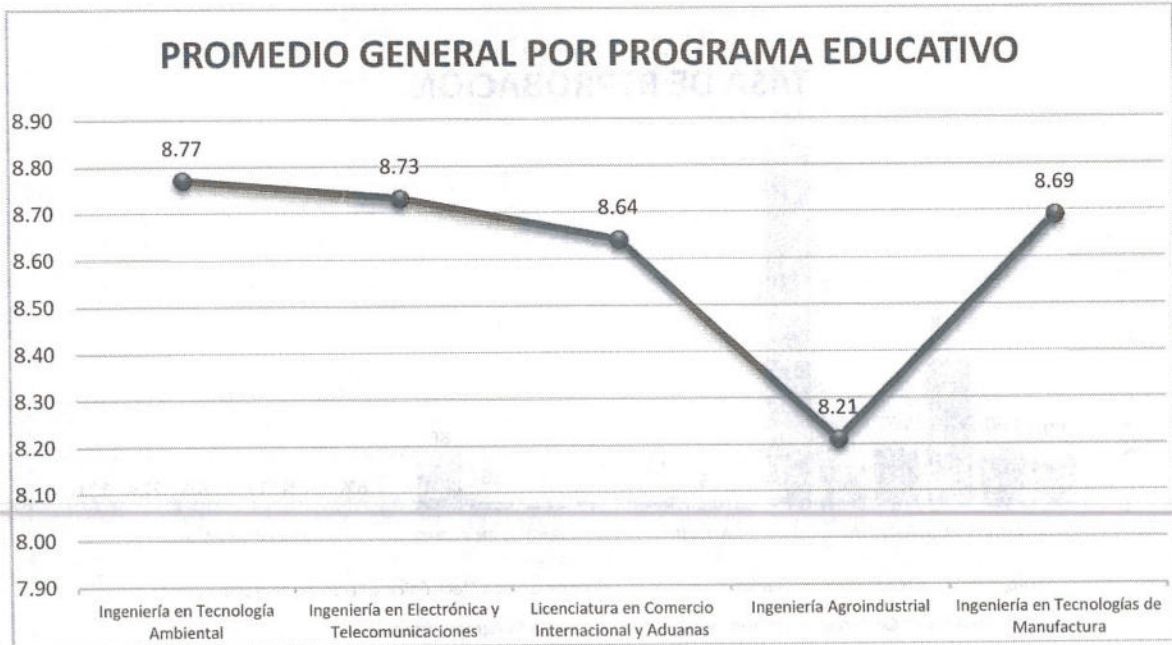
### a.4 Aprovechamiento Académico

En la tabla siguiente se presenta los datos estadísticos relativos al aprovechamiento académico obtenido por cada uno de los PE ofertados y el cuatrimestre. El promedio general obtenido fue de una calificación de 8.61.

**APROVECHAMIENTO ACADÉMICO POR CUATRIMESTRE**

PROGRAMA EDUCATIVO	CUATRIMESTRE										PROM.
	1°	2°	3°	4°	5°	6°	7°	8°	9°	10°	
Ingeniería en Tecnología Ambiental	N/A	N/A	8.82	N/A	N/A	8.37	N/A	N/A	9.12	N/A	<b>8.77</b>
Ingeniería en Electrónica y Telecomunicaciones	N/A	N/A	8.58	N/A	N/A	8.73	N/A	N/A	8.88	N/A	<b>8.73</b>
Licenciatura en Comercio Internacional y Aduanas	N/A	N/A	8.70	N/A	N/A	8.57	N/A	N/A	8.64	N/A	<b>8.64</b>
Ingeniería Agroindustrial	N/A	N/A	8.41	N/A	N/A	8.02	N/A	N/A	N/A	N/A	<b>8.21</b>
Ingeniería en Tecnologías de Manufactura	N/A	N/A	8.87	N/A	N/A	8.51	N/A	N/A	N/A	N/A	<b>8.69</b>
<b>PROMEDIO GENERAL</b>											<b>8.61</b>

**RESULTADOS DE EVALUACIÓN AL DESEMPEÑO  
ENERO-SEPTIEMBRE 2020**



**HISTÓRICO DE EGRESADOS**

**INGENIERÍA EN TECNOLOGÍA AMBIENTAL**

GENERACIÓN	MATRÍCULA DE INGRESO	EGRESADOS POR COHORTE	EGRESADOS FUERA DE COHORTE	MATRÍCULA DE EGRESO	% DE EFICIENCIA TERMINAL
ENE. 2014 - ABR. 2017	24	8	0	8	33.33 %
SEP. 2014 - DIC. 2017	63	37	1	38	60.32 %
ENE. 2015 - ABR. 2018	16	10	5	15	93.75 %
SEP. 2015 - DIC. 2018	104	35	1	36	34.62 %
ENE. 2016 - ABR. 2019	30	15	2	17	56.67 %
SEP. 2016 - DIC. 2019	58	28	7	35	60.34 %
<b>TOTALES</b>	<b>295</b>	<b>133</b>	<b>16</b>	<b>149</b>	<b>50.51 %</b>

**RESULTADOS DE EVALUACIÓN AL DESEMPEÑO  
ENERO-SEPTIEMBRE 2020**

**INGENIERÍA EN ELECTRÓNICA Y TELECOMUNICACIONES**

GENERACIÓN	MATRÍCULA DE INGRESO	EGRESADOS POR COHORTE	EGRESADOS FUERA DE COHORTE	MATRÍCULA DE EGRESO	% DE EFICIENCIA TERMINAL
SEP. 2013 - DIC. 2016	17	6	0	6	35.29 %
SEP. 2014 - DIC. 2017	55	19	1	20	36.36 %
REZAGADO ABR. 2018	N/A	N/A	1	1	N/A
SEP. 2015 – DIC. 2018	98	40	3	43	43.88 %
SEP. 2016 – DIC. 2019	66	35	3	38	57.58 %
<b>TOTALES</b>	<b>236</b>	<b>100</b>	<b>8</b>	<b>108</b>	<b>45.76 %</b>

**LICENCIATURA EN COMERCIO INTERNACIONAL Y ADUANAS**

GENERACIÓN	MATRÍCULA DE INGRESO	EGRESADOS POR COHORTE	EGRESADOS FUERA DE COHORTE	MATRÍCULA DE EGRESO	% DE EFICIENCIA TERMINAL
SEP. 2013 - DIC. 2016	61	33	0	33	54.10 %
REZAGADO ABR. 2017	N/A	N/A	1	1	N/A
SEP. 2014 - DIC. 2017	90	76	0	76	84.44 %
ENE. 2015 - ABR. 2018	20	10	5	15	75%
SEP. 2015 – DIC. 2018	121	77	3	80	66.12 %
REZAGADO ABR. 2019	N/A	N/A	1	1	N/A
SEP. 2016 – DIC. 2019	104	70	5	75	72.12 %
REZAGADO ABR. 2020	N/A	N/A	1	1	N/A
<b>TOTALES</b>	<b>396</b>	<b>266</b>	<b>16</b>	<b>282</b>	<b>71.21 %</b>

**TITULACIÓN**

Durante el periodo que se reporta se cuenta con un total de 104 titulados registrados ante la Dirección General de Profesiones (DGP), por medio del Departamento de Servicios Escolares de la Universidad. A partir del 11 de julio de 2019 en la Universidad Politécnica de la Región Laguna se inició con la generación de títulos electrónicos por disposición oficial de la DGP.

En las siguientes tablas se desglosa el porcentaje de titulación por generación y PE.

**RESULTADOS DE EVALUACIÓN AL DESEMPEÑO  
ENERO-SEPTIEMBRE 2020**

**INGENIERÍA EN TECNOLOGÍA AMBIENTAL**

GENERACIÓN	TOTAL DE EGRESO	EGRESADOS TITULADOS REGISTRADOS ANTE DGP	% DE TITULACIÓN
ENE. 2014 - ABR. 2017	8	0	0%
SEP. 2014 - DIC. 2017	38	10	26.32%
ENE. 2015 - ABR. 2018	15	5	33.33%
SEP. 2015 - DIC. 2018	36	10	27.78%
ENE. 2016 - ABR. 2019	17	5	29.41%
SEP. 2016 - SEP. 2019	35	0	0%
<b>TOTALES</b>	<b>149</b>	<b>30</b>	<b>20.13%</b>

**INGENIERÍA EN ELECTRÓNICA Y TELECOMUNICACIONES**

GENERACIÓN	TOTAL DE EGRESO	EGRESADOS TITULADOS REGISTRADOS ANTE DGP	% DE TITULACIÓN
SEP. 2013 - DIC. 2016	6	4	66.67%
SEP. 2014 - DIC. 2017	20	2	10%
REZAGADO ABR. 2018	1	0	0%
SEP. 2015 - DIC. 2018	43	7	16.27%
SEP. 2016 - DIC. 2019	38	0	0%
<b>TOTALES</b>	<b>108</b>	<b>13</b>	<b>12.03%</b>

**LICENCIATURA EN COMERCIO INTERNACIONAL Y ADUANAS**

GENERACIÓN	TOTAL DE EGRESO	EGRESADOS TITULADOS REGISTRADOS ANTE DGP	% DE TITULACIÓN
SEP. 2013 - DIC. 2016	33	6	18.18%
REZAGADO ABR. 2017	1	0	0%
SEP. 2014 - DIC. 2017	76	39	51.32%
ENE. 2015 - ABR. 2018	15	1	6.67%
SEP.- 2015 - DIC. 2018	80	15	18.75%
REZAGADO ABR. 2019	1	0	0%
SEP. 2016 - DIC. 2019	75	0	0%
REZAGADO ABR. 2020	1	0	0%
<b>TOTALES</b>	<b>282</b>	<b>61</b>	<b>21.63%</b>

## RESULTADOS DE EVALUACIÓN AL DESEMPEÑO ENERO-SEPTIEMBRE 2020

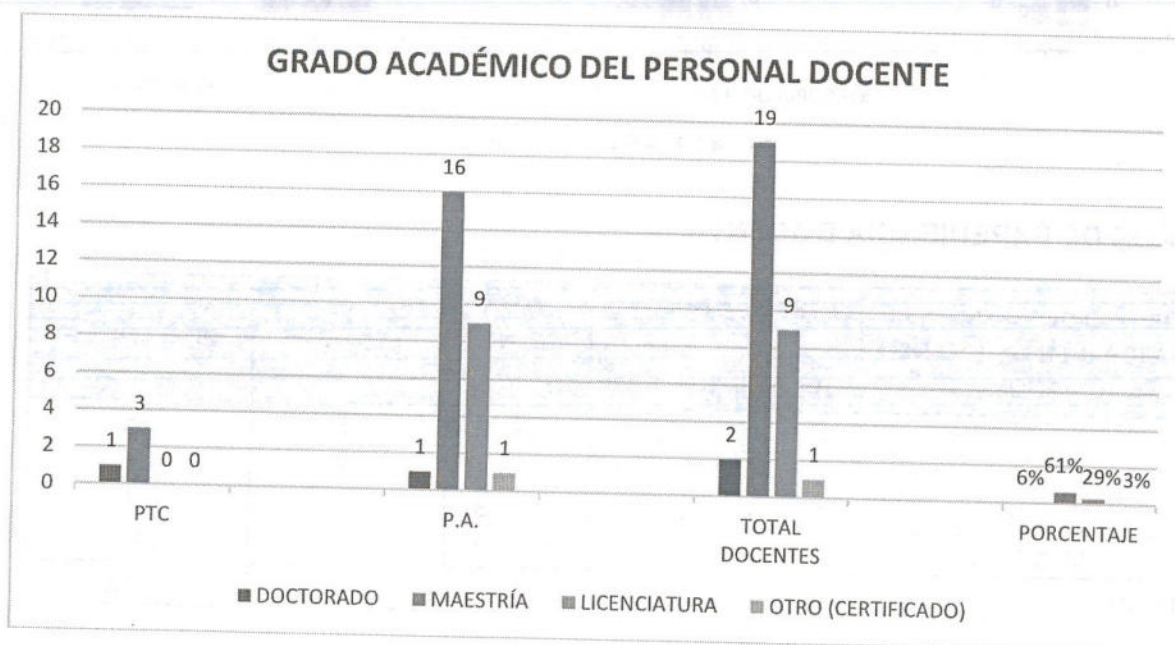
### a.5 Docentes

La plantilla docente del cuatrimestre reportado se conformó por un total de 31 docentes, de los cuales 27 son Profesores de Asignatura (P.A.) y 4 son Profesores de Tiempo Completo (PTC), mismos que fueron asignados en los diferentes Programas Educativos. Del total de Docentes, el 6% cuenta con el grado de Doctorado, el 61% con el grado de Maestría y el 29% con el grado de Licenciatura.

A continuación, se presenta el desglose del grado académico, experiencia laboral y experiencia académica del personal docente contratado durante el periodo reportado.

### GRADO ACADÉMICO DEL PERSONAL DOCENTE

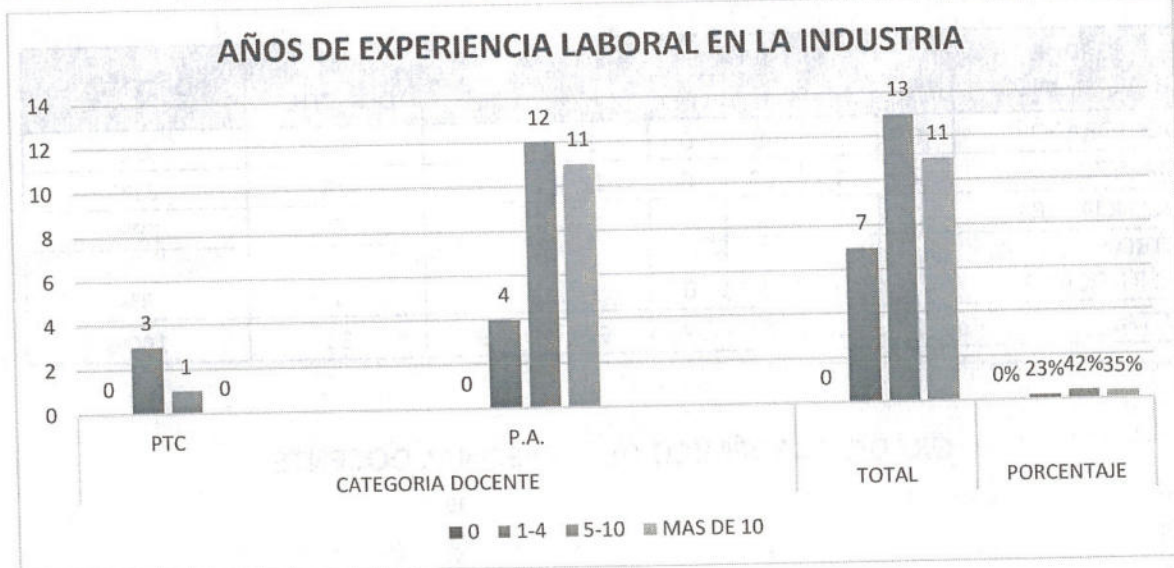
GRADO ACADÉMICO	PTC		P.A.		TOTAL DOCENTES		TOTAL DE DOCENTES	PORCENTAJE
	H	M	H	M	H	M		
DOCTORADO	0	1	1	0	1	1	2	6%
MAESTRÍA	2	1	10	6	12	7	19	61%
LICENCIATURA	0	0	8	1	8	1	9	29%
OTRO (CERTIFICADO)	0	0	1	0	1	0	1	3%
<b>TOTAL</b>	<b>2</b>	<b>2</b>	<b>20</b>	<b>7</b>	<b>22</b>	<b>9</b>	<b>31</b>	<b>100%</b>



## RESULTADOS DE EVALUACIÓN AL DESEMPEÑO ENERO-SEPTIEMBRE 2020

### AÑOS DE EXPERIENCIA LABORAL EN LA INDUSTRIA

RANGO DE EXPERIENCIA LABORAL EN LA INDUSTRIA (AÑOS)	CATEGORIA DOCENTE				TOTAL DOCENTES		TOTAL	PORCENTAJE
	PTC		P.A.		H	M		
	H	M	H	M				
0	0	0	0	0	0	0	0	0%
1-4	1	2	3	1	4	3	7	23%
5-10	1	0	8	4	9	4	13	42%
MAS DE 10	0	0	9	2	9	2	11	35%
<b>TOTAL</b>	<b>2</b>	<b>2</b>	<b>20</b>	<b>7</b>	<b>22</b>	<b>9</b>	<b>31</b>	<b>100%</b>

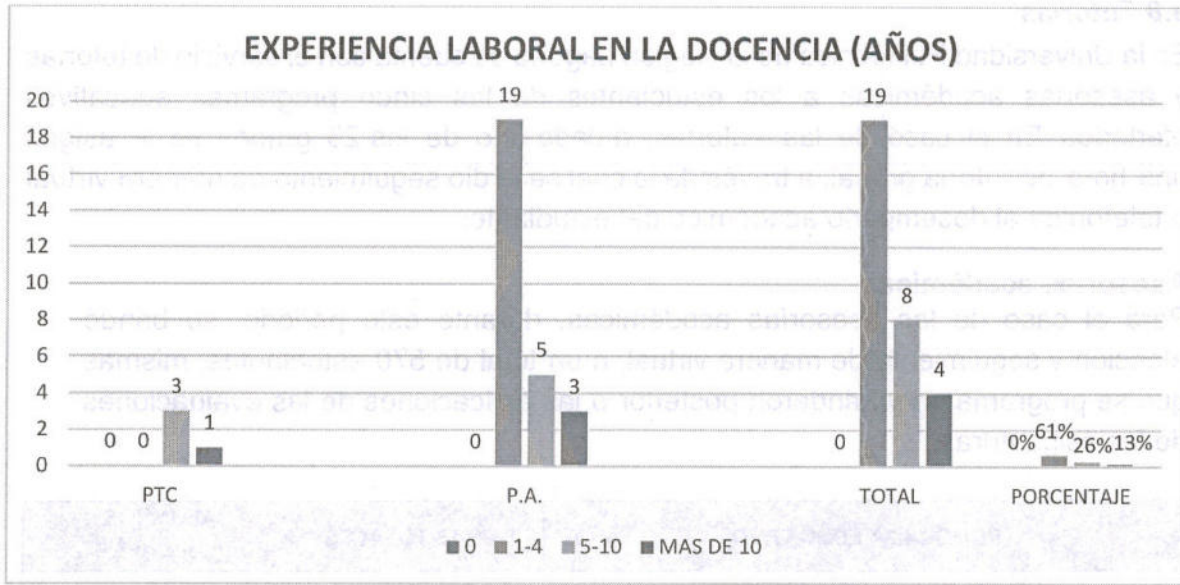


### AÑOS DE EXPERIENCIA DOCENTE

RANGO DE EXPERIENCIA LABORAL EN LA DOCENCIA (AÑOS)	CATEGORIA DOCENTE				TOTAL DOCENTES		TOTAL	PORCENTAJE
	PTC		P.A.		H	M		
	H	M	H	M				
0	0	0	0	0	0	0	0	0%
1-4	0	0	15	4	15	4	19	61%
5-10	1	2	4	1	5	3	8	26%
MAS DE 10	1	0	1	2	2	2	4	13%
<b>TOTAL</b>	<b>2</b>	<b>2</b>	<b>20</b>	<b>7</b>	<b>22</b>	<b>9</b>	<b>31</b>	<b>100%</b>



## RESULTADOS DE EVALUACIÓN AL DESEMPEÑO ENERO-SEPTIEMBRE 2020



### **a.6 Biblioteca**

Para el periodo escolar reportado se cuenta con acervo bibliográfico físico, el cual está en proceso de preparación para el servicio de préstamo para que pueda ser utilizado por docentes y alumnado en general.

### ACERVO BIBLIOGRÁFICO EN EL CUATRIMESTRE

LIBROS DISPONIBLES	MATRÍCULA ATENDIDA	EJEMPLARES/ALUMNO	META
2374	643	3.69	6

### **a.7 Becas**

#### **Becas otorgadas a estudiantes**

En el periodo de mayo - agosto 2020 se otorgaron becas a un total de 242 alumnos, de las cuales el 169 fueron becas institucionales y 73 de Jóvenes Escribiendo el Futuro. Se logró beneficiar al 37.6% de los estudiantes de la universidad, quedando la meta establecida sin alcanzar de abarcar al 50% de la comunidad estudiantil.

TOTAL BECAS OTORGADAS	MATRÍCULA TOTAL ATENDIDA	PORCENTAJE DE ESTUDIANTES CON BECA	META
242	643	37.6%	50%

## RESULTADOS DE EVALUACIÓN AL DESEMPEÑO ENERO-SEPTIEMBRE 2020

### **a.8 Tutorías**

En la Universidad Politécnica de la Región Laguna se cuenta con el servicio de tutorías y asesorías académicas a los estudiantes de los cinco programas educativos ofertados. En el caso de las Tutorías, a cada uno de los 23 grupos se le asignó una hora de tutoría grupal, a través de la cual se le dio seguimiento de manera virtual o telefónica al desempeño académico del estudiante.

### **Asesorías académicas**

Para el caso de las asesorías académicas, durante este periodo, se brindó atención y seguimiento de manera virtual, a un total de 570 estudiantes, mismas que se programaron y brindaron posterior a las aplicaciones de las evaluaciones de las asignaturas.

PROGRAMA EDUCATIVO	HORAS TOTALES	ALUMNOS ATENDIDOS
ING. EN TECNOLOGÍA AMBIENTAL	14	67
ING. AGROINDUSTRIAL	25	163
ING. EN ELECTRÓNICA Y TELECOMUNICACIONES	16	40
ING. EN TECNOLOGÍAS DE MANUFACTURA	0	0
LIC. EN COMERCIO INTERNACIONAL Y ADUANAS	49	300
<b>TOTALES</b>	<b>104</b>	<b>570</b>

### **a.9 Apoyo Psicopedagógico**

Debido a las restricciones por el COVID-19, no fue posible tener entrevistas con aquellos alumnos que presentaban dificultades para cumplir con sus tareas o trabajos y que fueron reportados por los docentes. Sin embargo, los profesores psicólogos así como los profesores de tiempo completo se comunicaban con ellos para conocer su situación y brindarles el apoyo necesario para cumplir con sus tareas y que lograran acreditar sus materias.

### **a.10 Talleres y laboratorios: Uso**

Debido a la suspensión de clases de manera presencial por la contingencia sanitaria COVID-19 y a las reparaciones que se realizan en el piso de los laboratorios, los estudiantes no estuvieron realizando prácticas en los laboratorios con los que cuenta la Universidad.

### **Equipo de cómputo**

Actualmente se cuenta con un total de 289 equipos de cómputo que están disponibles para el uso de los estudiantes. Durante el periodo reportado se estuvo cerca de cumplir con el estándar de alumnos por computadora a nivel nacional.

## RESULTADOS DE EVALUACIÓN AL DESEMPEÑO ENERO-SEPTIEMBRE 2020

En la siguiente tabla se desglosa el promedio de alumnos por computadora y su meta a nivel nacional.

EQUIPO DISPONIBLE	MATRÍCULA ATENDIDA	ALUMNOS /COMPUTADORA	META
289	643	2.2	3

### ***a.11 Eventos Académicos Institucionales***

Durante este periodo, se implementaron acciones y medidas de prevención de salud establecidas por la Secretaría de Salud y la Secretaría de Educación del Estado de Coahuila, derivado de la Pandemia Mundial del COVID-19. Ello derivó un cambio de modalidad de educación presencial a un modelo virtual y a distancia, por lo cual los docentes llevaron a cabo una capacitación de "Herramientas Digitales" por parte de ICATEC TORREÓN, con el fin de fortalecer la formación en modalidad virtual y mixta. Dicha capacitación fue de manera virtual con una duración de 5 horas, la entrega de certificados a los docentes fue de manera presencial respetando las medidas sanitarias que corresponden.





**RESULTADOS DE EVALUACIÓN AL DESEMPEÑO  
ENERO-SEPTIEMBRE 2020**

**b.2 Prensa y Difusión**

**b.2.1 Actividades de captación de alumnos**

Como parte de las actividades programadas en este periodo en el Plan de captación de aspirantes a ingresar a la UPRL en el periodo académico Sep.-Dic. 2020. Se realizaron las siguientes actividades.

<b>Actividad</b>	<b>Fecha</b>	<b>Descripción</b>
<b>Publicaciones pautadas en redes sociales</b>	Del 01 de mayo al 22 de julio	Serie de publicaciones en las diferentes redes sociales de la universidad, con la finalidad de dar a conocer la oferta educativa, además de los pasos para el proceso de inscripción.
<b>Entrevista en radio</b>	12 de mayo, 10 de junio	Se participaron en entrevistas radiofónicas, en las estaciones de radio locales, con el objetivo de dar a conocer la oferta educativa de la universidad.
<b>Información Virtual</b>	1 de junio	En esta dinámica se dio a conocer información con aspirantes interesados en ingresar a la universidad de forma virtual, solucionando inquietudes y dando a conocer las ventajas de estudiar en nuestra institución.
<b>Información virtual</b>	09 de junio	En esta dinámica se dio a conocer información con aspirantes interesados en ingresar a la universidad de forma virtual, solucionando inquietudes y dando a conocer las ventajas de estudiar en nuestra institución.
<b>Publicaciones en periódicos</b>	10 de junio y 22 de julio	Publicaciones en periódicos locales.

## RESULTADOS DE EVALUACIÓN AL DESEMPEÑO ENERO-SEPTIEMBRE 2020



### ***b.2.2 Cobertura de Eventos Institucionales***

Como parte de las actividades del departamento de prensa y difusión, se llevó a cabo la cobertura los eventos instituciones correspondientes al cuatrimestre mayo-agosto 2020.

Actividad	Fecha	Descripción
Producción de reuniones virtuales del consejo de seguridad e higiene.	22 de junio 2020	Producción de transmisión en vivo de la reunión del consejo de seguridad e higiene.
Evento de promociones para el personal administrativo de la Universidad.	10 de agosto 2020	Cobertura fotografía de evento y apoyo logístico
Entrega de certificados a docentes certificación en uso de herramientas digitales.	29 de agosto 2020	Cobertura fotografía y montaje de evento.



## RESULTADOS DE EVALUACIÓN AL DESEMPEÑO ENERO-SEPTIEMBRE 2020

### ***b.3 Actividades Culturales y Deportivas***

Durante este periodo, se implementaron acciones y medidas de prevención de salud establecidas por la Secretaría de Salud y la Secretaría de Educación del Estado, derivado de la Pandemia Mundial del COVID-19. Ello derivó en cambio de modalidad de educación presencial a un modelo virtual y a distancia, por lo cual no se llevaron cabo actividades culturales y deportivas.

### ***c) ASUNTOS DE VINCULACIÓN***

#### ***c.1 Convenios de Vinculación Estancias y Estadías y Servicio Social***

##### ***c.1.1 Convenios de Vinculación***

Durante el periodo reportado se cuenta con 32 convenios de colaboración Universidad-Empresa formalizados con diferentes organizaciones de la región, los cuales se encuentran vigentes por las empresas y dependencias de gobierno; a través de los cuales se estableció la realización de prácticas, estadías y estancias de los estudiantes.

En la tabla siguiente se desglosa el total de convenios de colaboración Universidad-Empresa.

<b>Empresa</b>	<b>Estatus del convenio</b>
Lincoln Electric Máquinas S. de R.L. de C.V.	En Proceso
ZF Services, S.A. de C.V.	En Proceso
Aramark Monclova Manufacturing S.A de C.V.	En Proceso
La-Z-Boy Muebles S De R.L. de C.V.	En Proceso
Microtel del Norte SA de C V	En Proceso
Hoteles City Express Torreón	En Proceso
Universidad Politécnica de Guanajuato	Formalizado
Universidad Politécnica de Apodaca	Formalizado
Universidad Politécnica de Piedras Negras	En Proceso
Universidad Politécnica de Pachuca	En Proceso

##### ***c.1.2 Estancias***

Durante el periodo reportado no se contó con estudiantes de cuarto y séptimo cuatrimestre de ningún Programa educativo.

##### ***c.1.3 Estadías***

Durante el periodo Cuatrimestral reportado no se contó con estudiantes de décimo cuatrimestre pertenecientes que realizaran sus Estadías profesionales.

## RESULTADOS DE EVALUACIÓN AL DESEMPEÑO ENERO-SEPTIEMBRE 2020

### **c.1.4 Servicio Social**

En este periodo se contó con 116 estudiantes registrados que actualmente realizan su servicio social en diferentes instituciones de gobierno, asociaciones civiles y organismos de beneficencia pública. La distribución de estudiantes por Programa educativo se muestra en la siguiente tabla:

NO.	NOMBRE DEL PROGRAMA EDUCATIVO QUE OFRECE LA UNIVERSIDAD	Alumnos inscritos en el cuatrimestre que realizaron su servicio social de nivel académico
1	Ingeniería en Tecnología Ambiental	27
2	Ingeniería en Electrónica y Telecomunicaciones	28
3	Licenciatura en Comercio Internacional y Aduanas	61
4	Ingeniería Agroindustrial	0
5	Ingeniería en Tecnologías de Manufactura	0
	<b>TOTAL</b>	<b>116</b>

### **c.2.1 Seguimiento de egresados y empleadores**

#### **c.2.1.1 Seguimiento de egresados**

En el periodo reportado se inició el levantamiento de datos a través de la encuesta de seguimiento a egresados. El seguimiento a egresados se realiza mediante la encuesta de seguimiento a egresados propuesta por la DGUTYP donde se determinan diferentes indicadores en la universidad actualmente se cuenta con una población de 387 egresados de los diferentes programas educativos.

Para la aplicación de la encuesta se apoyó en la metodología del MECASUT donde se establece que la encuesta se realiza a la generación egresadas en los últimos 2 años. En esta ocasión la población de egresados en los últimos 2 años es de 205 egresados, tomando el número de población egresa En el periodo reportado se inició el levantamiento de datos a través de la encuesta de seguimiento a egresados da en los últimos dos años el Número muestra de encuestas a levantar para poblaciones de 201-300 egresado es de 82 encuestas que corresponden al 40% de la población.

Al estar apenas en proceso el levantamiento de encuestas al momento solo se cuenta con un 60% de las encuestas contestadas, hecho por el cual aún no se reportan resultados concluyentes.



## RESULTADOS DE EVALUACIÓN AL DESEMPEÑO ENERO-SEPTIEMBRE 2020

### c.2.1.2 Seguimiento de empleadores

En el periodo reportado se inició el levantamiento de datos a través de la encuesta de seguimiento a Empleadores. El seguimiento a empleadores de egresados se realizó mediante la encuesta de seguimiento a empleadores propuesta por la DGUTYP donde se determinan diferentes indicadores.

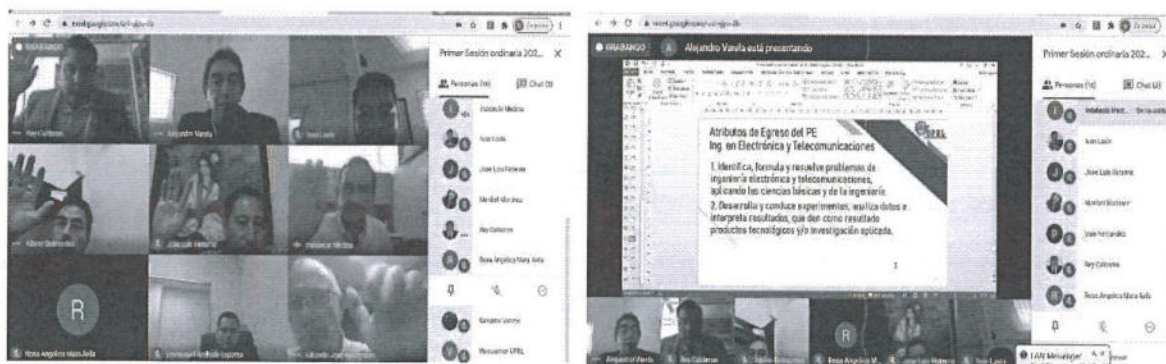
Para la aplicación de la encuesta se apoyó en la metodología del MECASUT donde se establece que el Número mínimo de encuestas solicitadas es de 20 encuestas. Tomando en cuenta esta metodología se aplicaron 20 encuestas.

Al estar apenas en proceso el levantamiento de encuestas al momento solo se cuenta con un 40% de las encuestas contestadas, hecho por el cual aún no se reportan resultados concluyentes.

### c.3 Consejo Social de Vinculación

#### Primer sesión ordinaria 2020 del Consejo Social de Vinculación de la Universidad Politécnica de la Región Laguna.

El día de 26 de agosto del 2020 se celebró la primer sesión Ordinaria 2020 del Consejo Social de Vinculación de la Universidad Politécnica de la Región Laguna. En esta ocasión la sesión se realizó de manera virtual a través de la plataforma google meet. En dicha sesión se informó sobre los avances en temas académicos, se validaron los objetivos y atributos profesionales de los PE de Ing. en Tecnología Ambiental e Ing. en Electrónica y Telecomunicaciones, además de recibir la retroalimentación de los propios consejeros sobre las acciones que deberá implementar la UPRL a favor del fortalecimiento de la calidad académica de los estudiantes, además de la satisfacción de egresados y empleadores. La sesión fue conducida por el Director de Vinculación de la Secretaría de Educación, el Lic. Eduardo José Hochmann.



## RESULTADOS DE EVALUACIÓN AL DESEMPEÑO ENERO-SEPTIEMBRE 2020

### **c.4 Eventos de Vinculación**

#### **c.4.1 Participación en la capacitación virtual impartido por la CGUTYP sobre el Consejo Social de Vinculación y el seguimiento de egresados.**

El día 02 de Julio de 2020 se asistió y participo en las capacitaciones virtuales sobre el Consejo Social de Vinculación y Seguimiento a egresados, ambas impartidas por personal de la CGUTYP. En esta ocasión por motivos de la contingencia del COVID 19 se desarrollaron de manera virtual en la plataforma zoom. Estas capacitaciones ayuda a tener un mayor conocimiento de las actividades que desarrolla el Consejo Social de Vinculación de la UPRL de tal manera que se pueda hacer más dinámicas las sesiones; así como profundizar en el conocimiento del proceso de seguimiento a egresados y mejorar el proceso de levantamiento de encuestas.



### **c.5 Visitas a Empresas**

El periodo reportado debido a la contingencia por el COVID 19 no se realizó la ninguna visita

**RESULTADOS DE EVALUACIÓN AL DESEMPEÑO  
ENERO-SEPTIEMBRE 2020**

**d) ASUNTOS DE PLANEACIÓN Y EVALUACIÓN.**

**d.1 Planes y Programas**

**PROGRAMA OPERATIVO ANUAL (POA) 2020.**

De acuerdo con los elementos programáticos en el Programa Operativo Anual 2020, durante el periodo reportado se cuenta con el compromiso institucional para dar cabal cumplimiento a lo establecido en el POA por parte de todas las áreas departamentales.

El avance parcial correspondiente al periodo reportado es el que se reporta en la siguiente tabla:

ÁREA DEPARTAMENTAL	AVANCE PROGRAMÁTICO
RECTORÍA	66%
PLANEACIÓN Y EVALUACIÓN	66%
DIRECCIÓN ACADÉMICA	66%
DIRECCIÓN DE ADMÓN, Y FINANZAS	66%
VINCULACIÓN	50%
JURÍDICO	50%

**d.2 Infraestructura Física**

La infraestructura física de la Universidad para el periodo reportado se compone de:

En lo que respecta a los edificios con los que cuenta la Universidad en el Campus Nuevo se cuenta con la Unidad de Docencia "A", Laboratorio Pesado 1 y El Centro de Información y Consulta. Cada uno de ellos integra los espacios académicos, administrativos y de apoyo que se indican en la tabla siguiente.


## RESULTADOS DE EVALUACIÓN AL DESEMPEÑO ENERO-SEPTIEMBRE 2020

EDIFICIO	AREAS QUE INTEGRA								
	AULAS	CUBÍCULOS DOCENTES / ALUMNOS	LAB. CÓMPUTO	LAB. IDIOMAS	LAB. ESPECIALIDAD	SERV. SANITARIOS	OF. ADMVAS.	SITE	SALA AUDIO VISUAL
UNIDAD DE DOCENCIA "A"	14	5	2	1	0	6	15	1	2
LAB. PESADO 1	0	0	1	0	6	2	0	1	0
CENTRO DE INFO. Y CONSULTA	0	3	2	0	0	4	2	1	2
<b>TOTALES</b>	<b>14</b>	<b>8</b>	<b>5</b>	<b>1</b>	<b>6</b>	<b>12</b>	<b>17</b>	<b>3</b>	<b>4</b>

### **INFRAESTRUCTURA FÍSICA EDUCATIVA**



**LABORATORIO PESADO**



**UNIDAD DE DOCENCIA**



**CENTRO DE INFORMACIÓN  
Y CONSULTA**



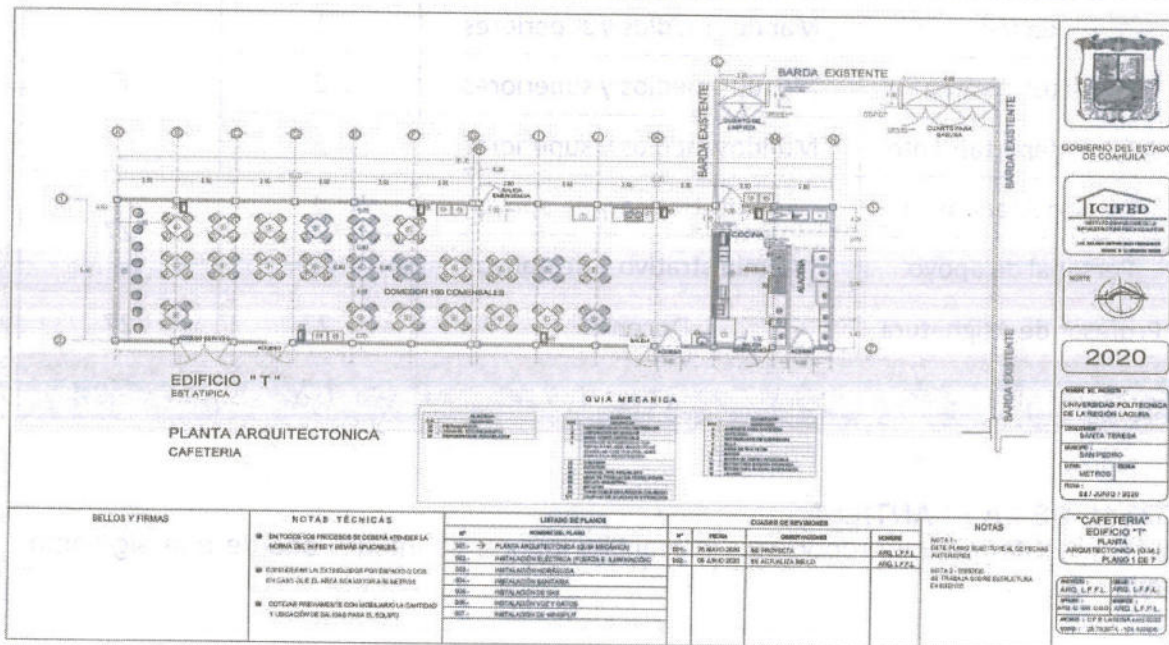
**CANCHAS DEPORTIVAS  
DE USOS MÚLTIPLES**

## RESULTADOS DE EVALUACIÓN AL DESEMPEÑO ENERO-SEPTIEMBRE 2020

En lo que respecta a las instalaciones del Plantel Santa Teresa, en este espacio se cuenta con 13 aulas de clase, 2 laboratorios especializados (Química y Purificación de agua) un laboratorio de informática, oficinas administrativas, cafetería, almacenes de mobiliario y equipo, servicios sanitarios, canchas deportivas, plazas cívicas, pozo de agua, campos agrícolas experimentales y áreas verdes.

Adicionalmente, se tiene un avance del 60% de la adecuación de la cafetería, que permita atender las necesidades de atención y servicio alimentario a los estudiantes, personal docente, administrativo y de apoyo, tanto de los planteles de Santa Teresa, como del campus nuevo.

El Instituto Coahuilense de la Infraestructura Física Educativa (ICIFED) es la dependencia que está ejecutando la citada obra.



**RESULTADOS DE EVALUACIÓN AL DESEMPEÑO  
ENERO-SEPTIEMBRE 2020**

**e) ASUNTOS DE ADMINISTRACIÓN Y FINANZAS**

**e.1 Recursos Humanos**

Durante el periodo reportado se contó con una plantilla de 60 colaboradores manteniendo dicha cantidad durante todo el Cuatrimestre Mayo - Agosto 2020, de los cuales 45% canaliza su tarea directamente en la docencia.

**PLANTILLA DE PERSONAL**

Plaza	Categoría	No. Empleados	Totales
Rector	Mandos medios y superiores	1	6
Director de área	Mandos medios y superiores	2	
Jefe de departamento	Mandos medios y superiores	3	
Técnico Académico	Administrativo y de apoyo	4	27
Personal de apoyo	Administrativo y de apoyo	23	
Profesor de Asignatura	Docente	27	27
<b>TOTAL</b>		<b>60</b>	<b>60</b>

**TOTAL DE LA PLANTILLA**

Al término del periodo reportado, la plantilla laboral se integró acorde a la siguiente tabla:

**DISTRIBUCIÓN DE LA PLANTILLA**

DOCENCIA	MANDOS MEDIOS Y SUPERIORES	ADMINISTRATIVO Y DE APOYO	TOTAL
27	6	27	60

**RESULTADOS DE EVALUACIÓN AL DESEMPEÑO  
ENERO-SEPTIEMBRE 2020**

**e.2 Costos de Personal**

Cuenta Contable / Presupuestal	Concepto	Importe	DOCENCIA	ADMINISTRACIÓN	VINCULACIÓN	DIFUSIÓN
5111-11301	SUELDOS BASE	2,493,802.19	1,745,661.53	598,512.53	99,752.09	49,876.04
5113-13204	PRIMA VACACIONAL Y DOMINICAL	118,070.47	82,649.33	28,336.91	4,722.82	2,361.41
5113-13205	GRATIFICACION DE FIN DE AÑO	94,303.79	66,012.65	22,632.91	3,772.15	1,886.08
5114-14103	APORTACIONES AL IMSS	317,375.89	222,163.12	76,170.21	12,695.04	6,347.52
5114-14202	APORTACIONES AL INFONAVIT	141,994.58	99,396.21	34,078.70	5,679.78	2,839.89
5114-14301	APORTACIONES AL SISTEMA DE AHORRO PARA EL RETIRO	57,462.18	40,223.53	13,790.92	2,298.49	1,149.24
5115-15501	APOYO A LA CAPACITACION DE LOS SERVIDORES PUBLICOS	16,175.00	11,322.50	3,882.00	647.00	323.50
5115-15901	OTRAS PRESTACIONES	173,360.03	121,352.02	41,606.41	6,934.40	3,467.20
5115-17107	ESTIMULOS POR ANTIGÜEDAD	7,417.66	5,192.36	1,780.24	296.71	148.35
<b>TOTAL</b>		<b>3,419,961.79</b>	<b>2,393,973.25</b>	<b>820,790.83</b>	<b>136,798.47</b>	<b>68,399.24</b>

**e.3 Egresos del capítulo 1000**

DESCRIPCIÓN	MONTO
Sueldos base al personal permanente	2,493,802.19
Prima vacacional y dominical	118,070.47
Gratificación de fin de año	94,303.79
Seguridad social	317,375.89
Fondo de vivienda	141,994.58
Ahorro para el retiro	57,462.18
Apoyo a la capacitación de los servidores públicos	16,175.00
Otras prestaciones	173,360.03
Estímulos por antigüedad	7,417.66
<b>TOTAL</b>	<b>3,419,961.79</b>

**RESULTADOS DE EVALUACIÓN AL DESEMPEÑO  
ENERO-SEPTIEMBRE 2020**

El costo promedio por alumno en el presente cuatrimestre es de \$ **7,556.80**

<b>COSTO POR ALUMNO</b>	
<b>MATRÍCULA</b>	<b>643</b>
1000	3,419,961.79
2000	110,966.20
3000	958,007.20
5000	370,086.86
<b>TOTAL</b>	<b>4,859,022.05</b>

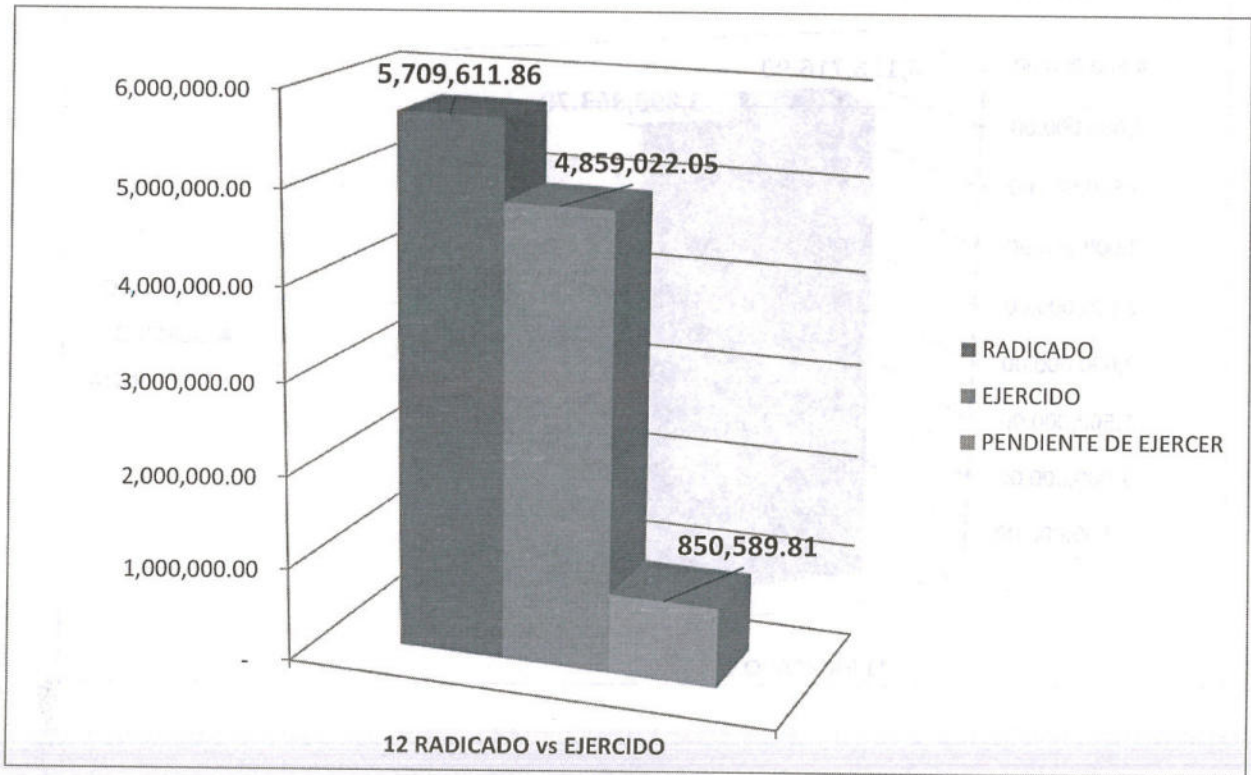
**e.4 Análisis de desviaciones del presupuesto**

**PRESUPUESTO REAL CONTRA ASIGNADO**

<b>CAPÍTULO</b>	<b>RADICADO</b>	<b>EJERCIDO</b>	<b>PENDIENTE DE EJERCER</b>
1000	4,126,716.00	3,419,961.79	706,754.21
2000	110,000.00	108,263.16	1,736.84
3000	1,446,162.00	918,125.89	528,036.11
5000	-	-	-
Otros gastos no presupuestales	-	-	-
Productos Financieros	26,733.86	-	26,733.86
Proyectos extraordinarios pendientes de ejercer 2019	-	7,232.35	7,232.35
Remanente de propios 2019	-	405,438.86	405,438.86
<b>TOTAL</b>	<b>5,709,611.86</b>	<b>4,859,022.05</b>	<b>850,589.81</b>



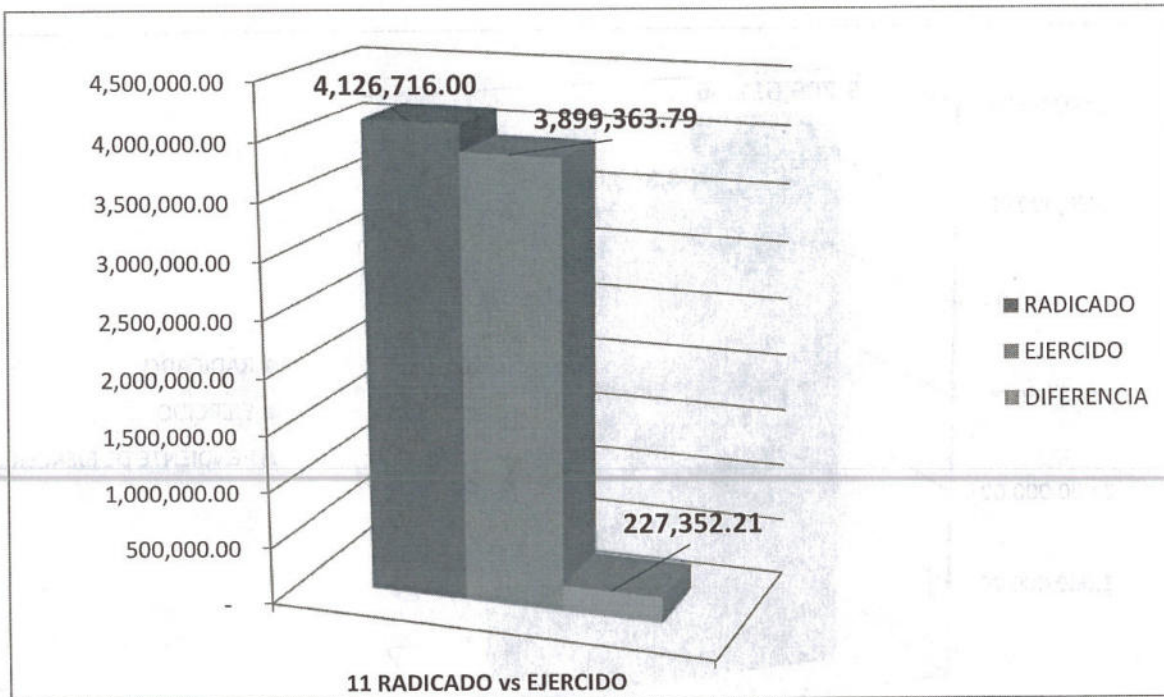
## RESULTADOS DE EVALUACIÓN AL DESEMPEÑO ENERO-SEPTIEMBRE 2020



### ANÁLISIS DE DESVIACIÓN DEL PRESUPUESTO REAL

CAPÍTULO	RADICADO	EJERCIDO	PENDIENTE DE EJERCER
1000	4,126,716.00	3,396,369.13	730,346.87
2000	-	59,045.00	- 59,045.00
3000	-	443,949.66	- 443,949.66
5000	-	-	-
<b>TOTAL</b>	<b>4,126,716.00</b>	<b>3,899,363.79</b>	<b>227,352.21</b>

**RESULTADOS DE EVALUACIÓN AL DESEMPEÑO  
ENERO-SEPTIEMBRE 2020**



**INGRESOS PROPIOS**

INGRESOS CAPTADOS	Mayo – Agosto 2020
Ingresos generados por la institución	1,556,162.00
Intereses	26,733.86
Otros	---
<b>TOTAL</b>	<b>1,582,895.86</b>

## RESULTADOS DE EVALUACIÓN AL DESEMPEÑO ENERO-SEPTIEMBRE 2020

### **CAPÍTULO 1000**

En lo referente a este capítulo se cuenta con una plantilla contratada de 60 colaboradores de los cuales 33 son administrativos y 27 son docentes (h/s/m), a la fecha se realizan las aportaciones correspondientes al IMSS, INFONAVIT, SAR así como el pago de impuestos correspondientes.

### **CAPÍTULO 2000**

El gasto en este capítulo comprende entre otros a los materiales y útiles de oficina para todos los departamentos de la Universidad, así como los materiales para la limpieza. Los combustibles correspondientes a los vehículos oficiales de la Universidad, así como artículos deportivos para los equipos representativos, se adquirió el material para las prácticas de laboratorios, y material requerido para la impartición de clases, refacciones y material necesario para el mantenimiento de las instalaciones.

### **CAPÍTULO 3000**

Actualmente se apoya a los alumnos con Transporte subsidiado, además se pagaron honorarios para el apoyo cultural y deportivo de las actividades docentes. De igual manera se han pagado los servicios básicos de la Institución como la Luz, la vigilancia, el teléfono, limpieza y el Impuesto sobre nóminas

### **e.5 Infraestructura**

#### **OBRAS E INFRAESTRUCTURA**

No se realizaron gastos por éste concepto

**RESULTADOS DE EVALUACIÓN AL DESEMPEÑO  
ENERO-SEPTIEMBRE 2020**

**e.6 Estado de Flujos de Efectivo**

<b>INGRESOS Y OTROS BENEFICIOS</b>	
Ingresos de Gestión	2,559,542.00
Impuestos	-
Cuotas y Aportaciones de Seguridad Social	-
Contribuciones de Mejoras	-
Derechos	-
Productos	1,190.00
Aprovechamientos	-
Ingresos por Venta de Bienes y Prestación de Servicios	2,558,352.00
<b>Participaciones, Aportaciones, Convenios, Incentivos Derivados de la Colaboración Fiscal, Fondos Distintos de Aportaciones, Transferencias, Asignaciones, Subsidios y Subvenciones, y Pensiones y Jubilaciones</b>	<b>8,011,911.00</b>
Participaciones, Aportaciones, Convenios, Incentivos Derivados de la Colaboración Fiscal y Fondos Distintos de Aportaciones	8,011,911.00
Transferencias, Asignaciones, Subsidios y Subvenciones, y Pensiones y Jubilaciones	-
<b>Otros Ingresos y Beneficios</b>	<b>55,610.47</b>
Ingresos Financieros	55,610.47
Incremento por Variación de Inventarios	-
Disminución del Exceso de Estimaciones por Pérdida o Deterioro u Obsolescencia	-
Disminución del Exceso de Provisiones	-
Otros Ingresos y Beneficios Varios	-
<b>TOTAL DE INGRESOS Y OTROS BENEFICIOS</b>	<b>10,627,063.47</b>
<b>GASTOS Y OTRAS PÉRDIDAS</b>	
<b>Gastos de Funcionamiento</b>	<b>8,906,362.73</b>
Servicios Personales	6,491,251.92
Materiales y Suministros	280,525.51
Servicios Generales	2,134,585.30
Transferencias, Asignaciones, Subsidios y Otras Ayudas	-
Transferencias Internas y Asignaciones al Sector Público	-
Transferencias al Resto del Sector Público	-
Subsidios y Subvenciones	-
Ayudas Sociales	-
Pensiones y Jubilaciones	-
Transferencias a Fideicomisos, Mandatos y Contratos Análogos	-
Transferencias a la Seguridad Social	-
Donativos	-
Transferencias al Exterior	-
Participaciones y Aportaciones	-
Participaciones	-
Aportaciones	-
Convenios	-
Intereses, Comisiones y Otros Gastos De La Deuda Publica	-

## RESULTADOS DE EVALUACIÓN AL DESEMPEÑO ENERO-SEPTIEMBRE 2020

Intereses de la Deuda Pública	-
Comisiones de la Deuda Pública	-
Gastos de la Deuda Pública	-
Costo por Coberturas	-
Apoyos Financieros	-
Otros Gastos y Pérdidas Extraordinarias	-
Estimaciones, Depreciaciones, Deterioros, Obsolescencia y Amortizaciones	-
Provisiones	-
Disminución de Inventarios	-
Aumento por Insuficiencia de Estimaciones por Pérdida o Deterioro u Obsolescencia	-
Aumento por Insuficiencia de Provisiones	-
Otros Gastos	-
Inversión Pública	-
Inversión Pública no Capitalizable	-
<b>TOTAL DE GASTOS Y OTRAS PÉRDIDAS</b>	<b>8,906,362.73</b>
<b>RESULTADOS DEL EJERCICIO (AHORRO / DESAHORRO)</b>	<b>1,720,700.74</b>

#### IV INFORMACIÓN ADICIONAL

UNIVERSIDAD POLITÉCNICA DE LA REGIÓN LAGUNA		
Relación de bienes		
Al 30 de septiembre de 2020		
Código	Descripción	Valor en Libros
5110100020-001	Archivero metalico acabado en melamina color caoba	-
5110100020-002	Archivero metalico acabado en melamina color caoba	-
5110100020-003	Archivero metalico acabado en melamina color caoba	-
5110100020-004	Archivero metalico acabado en melamina color caoba	-
5110100020-005	Archivero metalico acabado en melamina color caoba	-
5110100020-010	Archivero metalico acabado en melamina color caoba	-
5110100020-11	Archivero metalico acabado en melamina color caoba	-
5110100020-12	Archivero metalico acabado en melamina color caoba	-
5110100020-13	Archivero metalico acabado en melamina color caoba	-
5110100020-14	Archivero metalico acabado en melamina color caoba	-
5110100020-15	Archivero metalico acabado en melamina color caoba	-
5110100020-16	Archivero metalico acabado en melamina color caoba	-
5110100020-17	Archivero metalico acabado en melamina color caoba	-
5110100020-18	Archivero metalico acabado en melamina color caoba	-
5110100020-19	Archivero metalico acabado en melamina color caoba	-
5110100020-20	Archivero metalico acabado en melamina color caoba	-
5110100020-6	Archivero metalico acabado en melamina color caoba	-
5110100020-7	Archivero metalico acabado en melamina color caoba	-
5110100020-8	Archivero metalico acabado en melamina color caoba	-
5110100020-9	Archivero metalico acabado en melamina color caoba	-
5110100021-001	ARCHIVERO DE MADERA DE CUATRO GAVETAS	3,364.00
5110100021-002	ARCHIVERO DE MADERA DE CUATRO GAVETAS	3,364.00
5110100021-3	ARCHIVERO DE MADERA	3,932.40
5110100021-4	ARCHIVERO DE MADERA	3,932.40
5110100021-5	ARCHIVERO DE MADERA	3,932.40
5110100021-6	ARCHIVERO DE MADERA	3,932.40
5110100021-7	ARCHIVERO DE MADERA	3,932.40
5110100022-1	ARCHIVERO METALICO DE TRES GAVETAS	1,895.37
5110100022-2	ARCHIVERO METALICO DE TRES GAVETAS	1,895.37
5110100022-3	ARCHIVERO METALICO DE TRES GAVETAS	1,895.37
5110100035-1	Butaca para auditorio	-
5110100035-10	Butaca para auditorio	-
5110100035-11	Butaca para auditorio	-
5110100035-12	Butaca para auditorio	-
5110100035-13	Butaca para auditorio	-
5110100035-14	Butaca para auditorio	-
5110100035-15	Butaca para auditorio	-
5110100035-16	Butaca para auditorio	-
5110100035-17	Butaca para auditorio	-
5110100035-18	Butaca para auditorio	-
5110100035-19	Butaca para auditorio	-
5110100035-2	Butaca para auditorio	-
5110100035-20	Butaca para auditorio	-
5110100035-21	Butaca para auditorio	-
5110100035-22	Butaca para auditorio	-
5110100035-23	Butaca para auditorio	-
5110100035-24	Butaca para auditorio	-
5110100035-25	Butaca para auditorio	-
5110100035-26	Butaca para auditorio	-
5110100035-27	Butaca para auditorio	-
5110100035-28	Butaca para auditorio	-
5110100035-29	Butaca para auditorio	-
5110100035-3	Butaca para auditorio	-
5110100035-30	Butaca para auditorio	-
5110100035-31	Butaca para auditorio	-
5110100035-32	Butaca para auditorio	-
5110100035-33	Butaca para auditorio	-
5110100035-34	Butaca para auditorio	-
5110100035-35	Butaca para auditorio	-
5110100035-36	Butaca para auditorio	-
5110100035-37	Butaca para auditorio	-
5110100035-38	Butaca para auditorio	-
5110100035-39	Butaca para auditorio	-
5110100035-4	Butaca para auditorio	-
5110100035-40	Butaca para auditorio	-
5110100035-41	Butaca para auditorio	-





5110100051-33	Escritorio ejecutivo con aditamento izquierdo	-
5110100051-34	Escritorio ejecutivo de dos pedestales	-
5110100051-35	Escritorio ejecutivo de dos pedestales	-
5110100051-36	Escritorio secretarial de 1.20x.60 metros fabricado en melamina para maestro	-
5110100051-37	Escritorio secretarial de 1.20x.60 metros fabricado en melamina para maestro	-
5110100051-38	Escritorio secretarial de 1.20x.60 metros fabricado en melamina para maestro	-
5110100051-47	Escritorio ejecutivo de dos pedestales	2,000.00
5110100051-48	Escritorio ejecutivo de dos pedestales	2,000.00
5110100051-51	ESCRITORIO	5,858.00
5110100051-52	ESCRITORIO	5,858.00
5110100051-53	ESCRITORIO	5,858.00
5110100051-54	ESCRITORIO	5,858.00
5110100051-6	ESCRITORIO CON DOS CAJONES	2,586.80
5110100051-7	ESCRITORIO CON DOS CAJONES	2,586.80
5110100051-8	ESCRITORIO CON DOS CAJONES	2,586.80
5110100051-9	ESCRITORIO EJECUTIVO METALICO	2,908.47
5110100052-1	ESCRITORIO CON DOS CAJONES	2,586.80
5110100052-2	ESCRITORIO CON DOS CAJONES	2,586.80
5110100052-3	ESCRITORIO CON DOS CAJONES	2,586.80
5110100053-1	ESCRITORIO METÁLICO CON DOS CAJONES	2,434.84
5110100053-2	ESCRITORIO METÁLICO CON DOS CAJONES	2,434.84
5110100053-3	ESCRITORIO METÁLICO CON DOS CAJONES	2,434.84
5110100053-4	ESCRITORIO METÁLICO CON DOS CAJONES	2,434.84
5110100054-1	Estantes de 90x45.tornillería	-
5110100054-2	Estantes de 90x45.tornillería	-
5110100054-3	Estantes de 90x45.tornillería	-
5110100054-4	Estantes de 90x45.tornillería	-
5110100054-5	Estantes de 90x45.tornillería	-
5110100054-6	ESTANTE	5,133.00
5110100054-7	ESTANTE	5,133.00
5110100065-1	librero con acabado en melamina	-
5110100065-10	librero con acabado en melamina	-
5110100065-2	librero con acabado en melamina	-
5110100065-21	Librero con acabado de melamina	2,000.00
5110100065-22	Librero con acabado de melamina	2,000.00
5110100065-23	Librero con acabado de melamina	2,000.00
5110100065-24	Librero con acabado de melamina	2,000.00
5110100065-25	Librero con acabado de melamina	2,000.00
5110100065-26	Librero con acabado de melamina	2,000.00
5110100065-27	Librero con acabado de melamina	2,000.00
5110100065-28	Librero con acabado de melamina	2,000.00
5110100065-29	Librero con acabado de melamina	2,000.00
5110100065-3	librero con acabado en melamina	-
5110100065-30	Librero con acabado de melamina	2,000.00
5110100065-4	librero con acabado en melamina	-
5110100065-5	librero con acabado en melamina	-
5110100065-6	librero con acabado en melamina	-
5110100065-7	librero con acabado en melamina	-
5110100065-8	librero con acabado en melamina	-
5110100065-9	librero con acabado en melamina	-
5110100068-1	LOCKER DE CINCO PUERTAS CON SISTEMA DE MONEDAS	9,222.00
5110100068-10	LOCKER DE CINCO PUERTAS CON SISTEMA DE MONEDAS	9,222.00
5110100068-2	LOCKER DE CINCO PUERTAS CON SISTEMA DE MONEDAS	9,222.00
5110100068-3	LOCKER DE CINCO PUERTAS CON SISTEMA DE MONEDAS	9,222.00
5110100068-4	LOCKER DE CINCO PUERTAS CON SISTEMA DE MONEDAS	9,222.00
5110100068-5	LOCKER DE CINCO PUERTAS CON SISTEMA DE MONEDAS	9,222.00
5110100068-6	LOCKER DE CINCO PUERTAS CON SISTEMA DE MONEDAS	9,222.00
5110100068-7	LOCKER DE CINCO PUERTAS CON SISTEMA DE MONEDAS	9,222.00
5110100068-8	LOCKER DE CINCO PUERTAS CON SISTEMA DE MONEDAS	9,222.00
5110100068-9	LOCKER DE CINCO PUERTAS CON SISTEMA DE MONEDAS	9,222.00
5110100069-1	Mesa circular de 1.20 mts de diametro acabado en melamina	-
5110100069-10	Mesa circular de 1.20 mts de diametro acabado en melamina	-
5110100069-11	Mesa circular de 1.20 mts de diametro acabado en melamina	-
5110100069-119	Mesa circular de 1.20 mts de diametro acabado en melamina	-
5110100069-12	Mesa circular de 1.20 mts de diametro acabado en melamina	-
5110100069-120	Mesa circular de 1.20 mts de diametro acabado en melamina	-
5110100069-121	Mesa de centro acabado melaminico de 1.20x.60cm	-
5110100069-122	Mesa de centro acabado melaminico de 1.20x.60cm	-
5110100069-123	Mesa para auditorio de 5 metros	-
5110100069-124	Mesa para central de laboratorio de 2.90 mts	-
5110100069-125	Mesa para central de laboratorio de 2.90 mts	-
5110100069-126	Mesa para central de laboratorio de 2.90 mts	-
5110100069-127	Mesa para central de laboratorio de 2.90 mts	-
5110100069-128	Mesa para central de laboratorio de 2.90 mts	-
5110100069-129	Mesa para central de laboratorio de 2.90 mts	-
5110100069-13	Mesa para central de laboratorio de 2.90 mts	-



5110100069-2	Mesa para computadora de 1.00x.80 metros	-
5110100069-20	Mesa para computadora de 1.00x.80 metros	-
5110100069-200	Mesa para computadora de 1.00x.80 metros	-
5110100069-201	MESA MARCA JSA MESAPIMP	1,427.70
5110100069-202	MESA PARA LECTURA INDIVIDUAL	2,577.52
5110100069-203	MESA PARA LECTURA INDIVIDUAL	2,577.52
5110100069-204	MESA PARA LECTURA INDIVIDUAL	2,577.52
5110100069-205	MESA PARA LECTURA INDIVIDUAL	2,577.52
5110100069-206	MESA PARA LECTURA INDIVIDUAL	2,577.52
5110100069-207	MESA PARA LECTURA INDIVIDUAL	2,577.52
5110100069-208	MESA PARA LECTURA INDIVIDUAL	2,577.52
5110100069-209	MESA PARA LECTURA INDIVIDUAL	2,577.52
5110100069-21	Mesa para computadora de 1.00x.80 metros	-
5110100069-210	MESA PARA LECTURA INDIVIDUAL	2,577.52
5110100069-211	MESA PARA LECTURA INDIVIDUAL	2,577.52
5110100069-212	MESA PARA LECTURA INDIVIDUAL	2,577.52
5110100069-213	MESA PARA LECTURA INDIVIDUAL	2,577.52
5110100069-214	MESA PARA LECTURA INDIVIDUAL	2,577.52
5110100069-215	MESA PARA LECTURA INDIVIDUAL	2,577.52
5110100069-216	MESA PARA LECTURA INDIVIDUAL	2,577.52
5110100069-22	Mesa para computadora de 1.00x.80 metros	-
5110100069-23	Mesa para computadora de 1.00x.80 metros	-
5110100069-24	Mesa para computadora de 1.00x.80 metros	-
5110100069-25	Mesa para computadora de 1.00x.80 metros	-
5110100069-26	Mesa para computadora de 1.00x.80 metros	-
5110100069-27	Mesa para computadora de 1.00x.80 metros	-
5110100069-28	Mesa para computadora de 1.00x.80 metros	-
5110100069-29	Mesa para computadora de 1.00x.80 metros	-
5110100069-3	Mesa para computadora de 1.00x.80 metros	-
5110100069-30	Mesa para computadora de 1.00x.80 metros	-
5110100069-31	Mesa para computadora de 1.00x.80 metros	-
5110100069-32	Mesa para computadora de 1.00x.80 metros	-
5110100069-33	Mesa para computadora de 1.00x.80 metros	-
5110100069-34	Mesa para computadora de 1.00x.80 metros	-
5110100069-35	Mesa para computadora de 1.00x.80 metros	-
5110100069-36	Mesa para computadora de 1.00x.80 metros	-
5110100069-37	Mesa para computadora de 1.00x.80 metros	-
5110100069-38	Mesa para computadora de 1.00x.80 metros	-
5110100069-39	Mesa para computadora de 1.00x.80 metros	-
5110100069-4	Mesa para computadora de 1.00x.80 metros	-
5110100069-40	Mesa para computadora de 1.00x.80 metros	-
5110100069-41	Mesa para computadora de 1.00x.80 metros	-
5110100069-42	Mesa para computadora de 1.00x.80 metros	-
5110100069-43	MESA PARA COMPUTADORA O IMPLEMENTOS DE INFORMATICA	2,691.20
5110100069-44	MESA PARA COMPUTADORA O IMPLEMENTOS DE INFORMATICA	2,691.20
5110100069-45	MESA PARA COMPUTADORA O IMPLEMENTOS DE INFORMATICA	2,691.20
5110100069-46	MESA PARA COMPUTADORA O IMPLEMENTOS DE INFORMATICA	2,691.20
5110100069-47	MESA PARA COMPUTADORA O IMPLEMENTOS DE INFORMATICA	2,691.20
5110100069-48	MESA PARA COMPUTADORA O IMPLEMENTOS DE INFORMATICA	2,691.20
5110100069-49	MESA PARA COMPUTADORA O IMPLEMENTOS DE INFORMATICA	2,691.20
5110100069-5	Mesa para impresora	-
5110100069-50	MESA PARA COMPUTADORA O IMPLEMENTOS DE INFORMATICA	2,691.20
5110100069-51	MESA PARA COMPUTADORA O IMPLEMENTOS DE INFORMATICA	2,691.20
5110100069-52	MESA PARA COMPUTADORA O IMPLEMENTOS DE INFORMATICA	2,691.20
5110100069-53	MESA PARA COMPUTADORA O IMPLEMENTOS DE INFORMATICA	2,691.20
5110100069-54	MESA PARA COMPUTADORA O IMPLEMENTOS DE INFORMATICA	2,691.20
5110100069-55	MESA PARA COMPUTADORA O IMPLEMENTOS DE INFORMATICA	2,691.20
5110100069-56	MESA PARA COMPUTADORA O IMPLEMENTOS DE INFORMATICA	2,691.20
5110100069-57	MESA PARA COMPUTADORA O IMPLEMENTOS DE INFORMATICA	2,691.20
5110100069-58	MESA PARA COMPUTADORA O IMPLEMENTOS DE INFORMATICA	2,691.20
5110100069-59	Mesa de centro acabado melaminico de 1.20x.60cm	1,223.80
5110100069-6	Mesa para impresora	-
5110100069-7	Mesa para impresora	-
5110100069-8	Mesa para impresora	-
5110100069-9	Mesa semi oval para sala de juntas de 360x150cm	-
5110100083-1	MESA DE TRABAJO	2,604.20
5110100083-10	MESA DE TRABAJO	2,604.20
5110100083-11	MESA DE TRABAJO	2,604.20
5110100083-12	MESA DE TRABAJO	2,604.20
5110100083-13	MESA DE TRABAJO	2,604.20
5110100083-14	MESA DE TRABAJO	2,604.20
5110100083-15	MESA DE TRABAJO	2,604.20
5110100083-16	MESA DE TRABAJO	2,604.20
5110100083-17	MESA DE TRABAJO	2,604.20
5110100083-18	MESA DE TRABAJO	2,604.20
5110100083-19	MESA DE TRABAJO	2,604.20





















5110100113-4	SILLA DE METAL	1,020.80
5110100113-40	SILLA DE METAL	1,020.80
5110100113-41	SILLA DE METAL	1,020.80
5110100113-42	SILLA DE METAL	1,020.80
5110100113-43	SILLA DE METAL	1,020.80
5110100113-44	SILLA DE METAL	1,020.80
5110100113-45	SILLA DE METAL	1,020.80
5110100113-46	SILLA DE METAL	1,020.80
5110100113-47	SILLA DE METAL	1,020.80
5110100113-48	SILLA DE METAL	1,020.80
5110100113-49	SILLA DE METAL	1,020.80
5110100113-5	SILLA DE METAL	1,020.80
5110100113-50	SILLA DE METAL	1,020.80
5110100113-51	SILLA DE METAL	1,020.80
5110100113-52	SILLA DE METAL	1,020.80
5110100113-53	SILLA DE METAL	1,020.80
5110100113-54	SILLA DE METAL	1,020.80
5110100113-55	SILLA DE METAL	1,020.80
5110100113-56	SILLA DE METAL	1,020.80
5110100113-57	SILLA DE METAL	1,020.80
5110100113-58	SILLA DE METAL	1,020.80
5110100113-59	SILLA DE METAL	1,020.80
5110100113-6	SILLA DE METAL	1,020.80
5110100113-60	SILLA DE METAL	1,020.80
5110100113-61	SILLA DE METAL	1,020.80
5110100113-62	SILLA DE METAL	1,020.80
5110100113-63	SILLA DE METAL	1,020.80
5110100113-64	SILLA DE METAL	1,020.80
5110100113-65	SILLA DE METAL	1,020.80
5110100113-66	SILLA DE METAL	1,020.80
5110100113-67	SILLA DE METAL	1,020.80
5110100113-68	SILLA DE METAL	1,020.80
5110100113-69	SILLA DE METAL	1,020.80
5110100113-7	SILLA DE METAL	1,020.80
5110100113-70	SILLA DE METAL	1,020.80
5110100113-71	SILLA DE METAL	1,020.80
5110100113-72	SILLA DE METAL	1,020.80
5110100113-73	SILLA DE METAL	1,020.80
5110100113-74	SILLA DE METAL	1,020.80
5110100113-75	SILLA DE METAL	1,020.80
5110100113-76	SILLA DE METAL	1,020.80
5110100113-77	SILLA DE METAL	1,020.80
5110100113-78	SILLA DE METAL	1,020.80
5110100113-79	SILLA DE METAL	1,020.80
5110100113-8	SILLA DE METAL	1,020.80
5110100113-80	SILLA DE METAL	1,020.80
5110100113-81	SILLA DE METAL	1,020.80
5110100113-82	SILLA DE METAL	1,020.80
5110100113-83	SILLA DE METAL	1,020.80
5110100113-84	SILLA DE METAL	1,020.80
5110100113-85	SILLA DE METAL	1,020.80
5110100113-86	SILLA DE METAL	1,020.80
5110100113-87	SILLA DE METAL	1,020.80
5110100113-88	SILLA DE METAL	1,020.80
5110100113-89	SILLA DE METAL	1,020.80
5110100113-9	SILLA DE METAL	1,020.80
5110100113-90	SILLA DE METAL	1,020.80
5110100113-91	SILLA DE METAL	1,020.80
5110100113-92	SILLA DE METAL	1,020.80
5110100113-93	SILLA DE METAL	1,020.80
5110100113-94	SILLA DE METAL	1,020.80
5110100113-95	SILLA DE METAL	1,020.80
5110100113-96	SILLA DE METAL	1,020.80
5110100113-97	SILLA DE METAL	1,020.80
5110100113-98	SILLA DE METAL	1,020.80
5110100113-99	SILLA DE METAL	1,020.80
5110100118-1	SILLON FIJO DE MADERA TAPIZADO EN VINIL	3,685.43
5110100118-3	SILLON	3,896.44
5110100118-4	SILLON	3,896.44
5110100123-1	SOFA DE MADERA DE TRES PLAZAS TAPIZADO EN PIEL	17,465.54
5110100123-2	SOFÁ DE TRES PLAZAS DE 180X61 CM	-
5110100123-3	SOFÁ DE TRES PLAZAS DE 180X61 CM	-
5110100123-4	SOFÁ DE TRES PLAZAS DE 180X61 CM	-
5110100129-006	Anaqueles metalicos de 220x1.20x60 con entrepaño	-
5110100129-007	Anaqueles metalicos de 220x1.20x60 con entrepaño	-
5110100129-008	Anaqueles metalicos de 220x1.20x60 con entrepaño	-



5110100135-10	Sillon ejecutivo giratorio en piel	-
5110100135-11	Sillon ejecutivo giratorio en piel	-
5110100135-21	Sillon ejecutivo giratorio en piel	-
5110100135-22	Sillon ejecutivo giratorio en piel	-
5110100135-23	Sillon ejecutivo giratorio en piel	-
5110100135-24	Sillon ejecutivo giratorio en piel	-
5110100135-25	Sillon ejecutivo giratorio en piel	-
5110100135-26	Sillon ejecutivo giratorio en piel	-
5110100135-27	Sillon ejecutivo giratorio en piel	-
5110100135-28	Sillon ejecutivo giratorio en piel	-
5110100135-29	Sillon ejecutivo giratorio en piel	-
5110100135-3	Sillon ejecutivo giratorio en piel	-
5110100135-30	Sillon ejecutivo giratorio en piel	-
5110100135-31	Sillon ejecutivo giratorio en piel	-
5110100135-32	SILLON EJECUTIVO GIRATORIO EN PIEL	2,720.20
5110100135-33	SILLON EJECUTIVO GIRATORIO EN PIEL	2,720.20
5110100135-34	SILLON EJECUTIVO GIRATORIO EN PIEL	2,720.20
5110100135-35	SILLON EJECUTIVO GIRATORIO EN PIEL	2,720.20
5110100135-36	SILLON EJECUTIVO GIRATORIO EN PIEL	2,720.20
5110100135-4	Sillon ejecutivo giratorio en piel	-
5110100135-5	Sillon ejecutivo giratorio en piel	-
5110100135-6	Sillon ejecutivo giratorio en piel	-
5110100135-7	Sillon ejecutivo giratorio en piel	-
5110100135-8	Sillon ejecutivo giratorio en piel	-
5110100135-9	Sillon ejecutivo giratorio en piel	-
5110100145-005	TELEFONO	1,076.00
5110100145-006	TELEFONO	1,076.00
5110100145-042	TELEFONO	1,076.00
5110100145-043	TELEFONO	1,076.00
5110100145-10	TELEFONO	1,076.00
5110100145-11	TELEFONO	1,076.00
5110100145-12	TELEFONO	1,076.00
5110100145-13	TELEFONO	1,076.00
5110100145-14	TELEFONO	1,076.00
5110100145-15	TELEFONO	1,076.00
5110100145-16	TELEFONO	1,076.00
5110100145-17	TELEFONO	1,076.00
5110100145-18	TELEFONO	7,124.74
5110100145-19	TELEFONO	7,124.74
5110100145-2	TELEFONO	1,076.00
5110100145-20	TELEFONO	3,799.00
5110100145-21	TELEFONO	3,799.00
5110100145-22	TELEFONO	3,799.00
5110100145-23	TELEFONO	3,799.00
5110100145-24	TELEFONO	3,799.00
5110100145-25	TELEFONO	3,799.00
5110100145-26	TELEFONO	3,799.00
5110100145-27	TELEFONO	3,799.00
5110100145-28	TELEFONO	3,799.00
5110100145-29	Impresora laser	2,000.00
5110100145-3	TELEFONO	1,076.00
5110100145-30	TELEFONO	1,076.00
5110100145-31	TELEFONO	1,076.00
5110100145-32	TELEFONO	1,076.00
5110100145-33	TELEFONO	1,076.00
5110100145-34	TELEFONO	1,076.00
5110100145-35	TELEFONO	1,076.00
5110100145-36	TELEFONO	1,076.00
5110100145-37	TELEFONO	1,076.00
5110100145-38	TELEFONO	1,076.00
5110100145-39	TELEFONO	1,076.00
5110100145-4	TELEFONO	1,076.00
5110100145-40	TELEFONO	1,076.00
5110100145-41	TELEFONO	1,076.00
5110100145-7	TELEFONO	1,076.00
5110100145-8	TELEFONO	1,076.00
5110100145-9	TELEFONO	1,076.00
5110100147-1	pantalla de pared de 2.00x2.00 metros	5,000.00
5110100147-10	PANTALLA DE PARED	7,999.00
5110100147-11	PANTALLA DE PARED	7,999.00
5110100147-12	PANTALLA DE PARED	7,999.00
5110100147-2	pantalla de pared de 2.00x2.00 metros	5,000.00
5110100147-3	pantalla de pared de 2.00x2.00 metros	5,000.00
5110100147-7	PANTALLA DE PARED	5,800.00
5110100147-8	PANTALLA DE PARED	5,800.00
5110100148-1	RELOJ CHECADOR	4,479.20

5110100149-1	PANTALLA CON TRIPIE	1,909.00
5110100150-1	KIT DE CREDENCIALIZACION	32,828.00
5110100151-1	MULTIFUNCIONAL BROTHER DCP7055W LASER MONOCROM	1,740.00
5110100151-2	MULTIFUNCIONAL BROTHER DCP7055W LASER MONOCROM	1,740.00
5110100151-3	MULTIFUNCIONAL BROTHER DCP7055W LASER MONOCROM	1,740.00
5110100151-4	MULTIFUNCIONAL BROTHER MFC9330CW DIGITAL COLOR D	8,364.62
5110100152-1	Estacion operativa de 4 plazas en cruz de 300x300cm	-
5110100152-10	Estacion operativa de 4 plazas en cruz de 300x300cm	-
5110100152-11	Estacion operativa de 4 plazas en cruz de 300x300cm	-
5110100152-12	Estaciones de trabajo	-
5110100152-13	Estaciones de trabajo	-
5110100152-14	Estaciones de trabajo	-
5110100152-15	Estaciones de trabajo	-
5110100152-16	Estaciones de trabajo	-
5110100152-17	Estaciones de trabajo	-
5110100152-18	Estaciones de trabajo	-
5110100152-19	Estaciones de trabajo	-
5110100152-2	Estaciones de trabajo de pared de 200x80x85	-
5110100152-20	Estaciones de trabajo de pared de 200x80x85	-
5110100152-21	Estaciones de trabajo de pared de 200x80x85	-
5110100152-22	Estaciones de trabajo de pared de 200x80x85	-
5110100152-23	Estaciones de trabajo de pared de 200x80x85	-
5110100152-24	Estaciones de trabajo de pared de 200x80x85	-
5110100152-25	Estaciones de trabajo de pared de 200x80x85	-
5110100152-26	Estaciones de trabajo de pared de 200x80x85	-
5110100152-3	Estaciones de trabajo de pared de 200x80x85	-
5110100152-4	Estaciones de trabajo de pared de 200x80x85	-
5110100152-5	Estaciones de trabajo de pared de 200x80x85	-
5110100152-6	Estaciones de trabajo de pared de 200x80x85	-
5110100152-7	Estaciones de trabajo de pared de 200x80x85	-
5110100152-8	Estaciones de trabajo de pared de 200x80x85	-
5110100152-9	Estaciones de trabajo de pared de 200x80x85	-
5110100153-1	MESA CIRCULAR	6,484.40
5110100153-2	MESA CIRCULAR	6,484.40
5110100154-1	MESA PARA COMPUTADORA	2,880.28
5110100154-10	MESA PARA COMPUTADORA	2,880.28
5110100154-11	MESA PARA COMPUTADORA	2,880.28
5110100154-12	MESA PARA COMPUTADORA	2,880.28
5110100154-13	MESA PARA COMPUTADORA	2,880.28
5110100154-14	MESA PARA COMPUTADORA	2,880.28
5110100154-15	MESA PARA COMPUTADORA	2,880.28
5110100154-16	MESA PARA COMPUTADORA	2,880.28
5110100154-17	MESA PARA COMPUTADORA	2,880.28
5110100154-18	MESA PARA COMPUTADORA	2,880.28
5110100154-19	MESA PARA COMPUTADORA	2,880.28
5110100154-2	MESA PARA COMPUTADORA	2,880.28
5110100154-20	MESA PARA COMPUTADORA	2,880.28
5110100154-21	MESA PARA COMPUTADORA	2,880.28
5110100154-22	MESA PARA COMPUTADORA	2,880.28
5110100154-23	MESA PARA COMPUTADORA	2,880.28
5110100154-24	MESA PARA COMPUTADORA	2,880.28
5110100154-25	MESA PARA COMPUTADORA	2,880.28
5110100154-26	MESA PARA COMPUTADORA	2,880.28
5110100154-27	MESA PARA COMPUTADORA	2,880.28
5110100154-28	MESA PARA COMPUTADORA	2,880.28
5110100154-29	MESA PARA COMPUTADORA	2,880.28
5110100154-3	MESA PARA COMPUTADORA	2,880.28
5110100154-30	MESA PARA COMPUTADORA	2,880.28
5110100154-31	MESA PARA COMPUTADORA	2,880.28
5110100154-32	MESA PARA COMPUTADORA	2,880.28
5110100154-33	MESA PARA COMPUTADORA	2,880.28
5110100154-34	MESA PARA COMPUTADORA	2,880.28
5110100154-35	MESA PARA COMPUTADORA	2,436.00
5110100154-36	MESA PARA COMPUTADORA	2,436.00
5110100154-37	MESA PARA COMPUTADORA	2,436.00
5110100154-38	MESA PARA COMPUTADORA	2,436.00
5110100154-39	MESA PARA COMPUTADORA	2,436.00
5110100154-4	MESA PARA COMPUTADORA	2,880.28
5110100154-40	MESA PARA COMPUTADORA	2,436.00
5110100154-41	MESA PARA COMPUTADORA	2,436.00
5110100154-42	MESA PARA COMPUTADORA	2,436.00
5110100154-43	MESA PARA COMPUTADORA	2,436.00
5110100154-44	MESA PARA COMPUTADORA	2,436.00
5110100154-45	MESA PARA COMPUTADORA	2,436.00
5110100154-46	MESA PARA COMPUTADORA	2,436.00
5110100154-47	MESA PARA COMPUTADORA	2,436.00



5110100154-48	MESA PARA COMPUTADORA	2,436.00
5110100154-49	MESA PARA COMPUTADORA	2,436.00
5110100154-5	MESA PARA COMPUTADORA	2,880.28
5110100154-50	MESA PARA COMPUTADORA	2,436.00
5110100154-51	MESA PARA COMPUTADORA	2,436.00
5110100154-52	MESA PARA COMPUTADORA	2,436.00
5110100154-53	MESA PARA COMPUTADORA	2,436.00
5110100154-54	MESA PARA COMPUTADORA	2,436.00
5110100154-55	MESA PARA COMPUTADORA	2,436.00
5110100154-56	MESA PARA COMPUTADORA	2,436.00
5110100154-57	MESA PARA COMPUTADORA	2,436.00
5110100154-58	MESA PARA COMPUTADORA	2,436.00
5110100154-59	MESA PARA COMPUTADORA	2,436.00
5110100154-6	MESA PARA COMPUTADORA	2,880.28
5110100154-60	MESA PARA COMPUTADORA	2,436.00
5110100154-61	MESA PARA COMPUTADORA	2,436.00
5110100154-62	MESA PARA COMPUTADORA	2,436.00
5110100154-63	MESA PARA COMPUTADORA	2,436.00
5110100154-64	MESA PARA COMPUTADORA	2,436.00
5110100154-7	MESA PARA COMPUTADORA	2,880.28
5110100154-8	MESA PARA COMPUTADORA	2,880.28
5110100154-9	MESA PARA COMPUTADORA	2,880.28
5150100033-5	Fotocopiadora, Mod. 3655I/3655	26,489.76
5150100033-6	Copiadora	-
5150100040-1	IMPRESORA	6,832.40
5150100040-2	IMPRESORA	733.90
5150100040-3	IMPRESORA	290.00
5150100040-4	IMPRESORA	3,047.98
5150100040-5	IMPRESORA	3,047.98
5150100040-6	IMPRESORA	14,896.72
5150100047-1	Impresora laser	2,000.00
5150100047-2	Impresora laser	2,000.00
5150100047-3	Impresora laser	2,000.00
5150100047-4	Extintor en polvo quimico seco	2,000.00
5150100047-5	Impresora laser, HP M401DNE	-
5150100047-6	Impresora laser, HP M401DNE	-
5150100047-7	Impresora laser, HP M401DNE	-
5150100047-8	Impresora laser, HP M401DNE	-
5150100047-9	Impresora laser, HP M401DNE	-
5150100082-1	SERVIDOR DE RED	112,540.68
5150100082-2	SERVIDOR DE RED	33,238.00
5150100082-3	SERVIDOR DE RED	37,090.00
5150100082-4	SERVIDOR DE RED	8,000.00
5150100082-5	SERVIDOR DE RED	529.00
5150100105-16	VIDEOPROYECTOR	4,982.20
5150100105-17	VIDEOPROYECTOR	4,982.20
5150100105-18	VIDEOPROYECTOR	4,982.20
5150100105-19	PROYECTOR PARA COMPUTADORA	7,888.00
5150100105-20	PROYECTOR PARA COMPUTADORA	8,945.92
5150100105-21	PROYECTOR PARA COMPUTADORA	8,945.92
5150100105-22	PROYECTOR PARA COMPUTADORA	8,945.92
5150100107-1	RELOJ CHECADOR	5,599.00
5150100108-10	COMPUTADORA CON CPU INTEGRADO	13,026.80
5150100108-100	computadora de escritorio marca lenovo modelo M73Z	-
5150100108-101	computadora de escritorio marca lenovo modelo M73Z	-
5150100108-102	computadora de escritorio marca lenovo modelo M73Z	-
5150100108-103	computadora de escritorio marca lenovo modelo M73Z	-
5150100108-104	computadora de escritorio marca lenovo modelo M73Z	-
5150100108-105	computadora de escritorio marca lenovo modelo M73Z	-
5150100108-106	computadora de escritorio marca lenovo modelo M73Z	-
5150100108-107	computadora de escritorio marca lenovo modelo M73Z	-
5150100108-108	computadora de escritorio marca lenovo modelo M73Z	-
5150100108-109	computadora de escritorio marca lenovo modelo M73Z	-
5150100108-11	COMPUTADORA CON CPU INTEGRADO	13,026.80
5150100108-110	computadora de escritorio marca lenovo modelo M73Z	-
5150100108-111	computadora de escritorio marca lenovo modelo M73Z	-
5150100108-112	computadora de escritorio marca lenovo modelo M73Z	-
5150100108-113	computadora de escritorio marca lenovo modelo M73Z	-
5150100108-114	computadora de escritorio marca lenovo modelo M73Z	-
5150100108-115	computadora de escritorio marca lenovo modelo M73Z	-
5150100108-116	computadora de escritorio marca lenovo modelo M73Z	-
5150100108-117	computadora de escritorio marca lenovo modelo M73Z	-
5150100108-118	computadora de escritorio marca lenovo modelo M73Z	-
5150100108-119	computadora de escritorio marca lenovo modelo M73Z	-
5150100108-12	COMPUTADORA CON CPU INTEGRADO	13,026.80
5150100108-120	computadora de escritorio marca lenovo modelo M73Z	-









5150100108-95	Computadora lenovo thinkcenter M73z	-
5150100108-96	COMPUTADORA DE ESCRITORIO LENOVO MODELO M73Z	-
5150100108-97	COMPUTADORA DE ESCRITORIO LENOVO MODELO M73Z	-
5150100108-98	COMPUTADORA DE ESCRITORIO LENOVO MODELO M73Z	-
5150100108-99	COMPUTADORA DE ESCRITORIO LENOVO MODELO M73Z	-
5150100110-1	Escritorio de 1 pedestal	3,895.22
5150100110-2	Escritorio de 1 pedestal	3,895.22
5150100110-3	Escritorio de 1 pedestal	3,895.22
5150100110-4	Escritorio de 1 pedestal	3,895.22
5150100110-5	Escritorio de 1 pedestal	3,895.21
5150100111-1	Silla secretarial color negro	1,358.60
5150100111-10	Silla secretarial color negro	1,358.60
5150100111-2	Silla secretarial color negro	1,358.60
5150100111-3	Silla secretarial color negro	1,358.60
5150100111-4	Silla secretarial color negro	1,358.60
5150100111-5	Silla secretarial color negro	1,358.60
5150100111-6	Silla secretarial color negro	1,358.60
5150100111-7	Silla secretarial color negro	1,358.60
5150100111-8	Silla secretarial color negro	1,358.60
5150100111-9	Silla secretarial color negro	1,358.60
5150100112-1	LAPTOP	8,578.20
5150100112-2	LAPTOP	4,812.84
5150100112-3	LAPTOP	10,300.80
5150100112-4	LAPTOP	10,300.80
5150100113-1	IMPRESORA DE INYECCION EPSON ECOTANK COLOR	14,952.40
5190100022-1	Televisor led full hd de 50 pulgadas	-
5190100022-10	Televisor led full hd de 50 pulgadas	-
5190100022-11	Televisor led full hd de 50 pulgadas	-
5190100022-12	Televisor led full hd de 50 pulgadas	-
5190100022-13	Televisor led full hd de 50 pulgadas	-
5190100022-14	Televisor led full hd de 50 pulgadas	-
5190100022-2	Televisor led full hd de 50 pulgadas	-
5190100022-3	Televisor led full hd de 50 pulgadas	-
5190100022-4	Televisor led full hd de 50 pulgadas	-
5190100022-5	Televisor led full hd de 50 pulgadas	-
5190100022-6	Televisor led full hd de 50 pulgadas	-
5190100022-7	Televisor led full hd de 50 pulgadas	-
5190100022-8	Televisor led full hd de 50 pulgadas	-
5190100022-9	Televisor led full hd de 50 pulgadas	-
5190100027-1	ARCO DE SEGURIDAD Y CONTEO DE ACCESO	862,000.00
5190100040-1	Extinguidor en polvo quimico seco	-
5190100040-10	Extinguidor en polvo quimico seco	-
5190100040-11	Extinguidor en polvo quimico seco	-
5190100040-12	Extinguidor en polvo quimico seco	-
5190100040-13	Extinguidor en polvo quimico seco	-
5190100040-14	Extinguidor en polvo quimico seco	-
5190100040-15	Extinguidor en polvo quimico seco	-
5190100040-16	Extinguidor en polvo quimico seco	-
5190100040-17	Extinguidor en polvo quimico seco	-
5190100040-18	Extinguidor en polvo quimico seco	-
5190100040-19	Extinguidor en polvo quimico seco	-
5190100040-2	Extinguidor en polvo quimico seco	-
5190100040-20	Extinguidor en polvo quimico seco	-
5190100040-21	Extinguidor en polvo quimico seco	2,000.00
5190100040-22	Extinguidor en polvo quimico seco	2,000.00
5190100040-23	Extinguidor en polvo quimico seco	2,000.00
5190100040-24	Extinguidor en polvo quimico seco	2,000.00
5190100040-25	Extinguidor en polvo quimico seco	2,000.00
5190100040-26	Extinguidor en polvo quimico seco	2,000.00
5190100040-27	Extinguidor en polvo quimico seco	2,000.00
5190100040-28	Extinguidor en polvo quimico seco	2,000.00
5190100040-29	Extinguidor en polvo quimico seco	2,000.00
5190100040-3	Extinguidor en polvo quimico seco	-
5190100040-30	Extinguidor en polvo quimico seco	2,000.00
5190100040-31	Extinguidor en polvo quimico seco	2,000.00
5190100040-32	Extinguidor en polvo quimico seco	2,000.00
5190100040-33	Extinguidor en polvo quimico seco	2,000.00
5190100040-34	Extinguidor en polvo quimico seco	2,000.00
5190100040-35	EXTINGUIDOR	892.04
5190100040-36	EXTINGUIDOR	892.04
5190100040-37	EXTINGUIDOR	892.04
5190100040-38	EXTINGUIDOR	892.04
5190100040-39	EXTINGUIDOR	892.04
5190100040-4	Extinguidor en polvo quimico seco	-
5190100040-40	EXTINGUIDOR	892.04
5190100040-41	EXTINGUIDOR	892.04

5190100040-42	EXTINGUIDOR	892.04
5190100040-43	EXTINGUIDOR	892.04
5190100040-44	EXTINGUIDOR	892.04
5190100040-45	EXTINGUIDOR	3,010.20
5190100040-46	EXTINGUIDOR	3,010.20
5190100040-5	Extinguidor en polvo quimico seco	-
5190100040-6	Extinguidor en polvo quimico seco	-
5190100040-7	Extinguidor en polvo quimico seco	-
5190100040-8	Extinguidor en polvo quimico seco	-
5190100040-9	Extinguidor en polvo quimico seco	-
5190100120-1	BALANZA ANALÍTICA DE PRECISIÓN, MARCA AND	27,281.03
5190100155-1	CONSOLA CONMUTADOR	268,690.75
5190100277-1	EQUIPO DE ADMINISTRACION	9,735.82
5190100279-2	Equipo de aire portátil	3,500.00
5190100279-3	Equipo de aire portátil	3,500.00
5190100279-4	Equipo de aire portátil	3,500.00
5190100279-5	Impresora de etiquetas para Activo fijo	10,892.40
5190100280-1	CONMUTADOR UNIDAD DE EXPANCIÓN	17,399.00
5210100029-1	VIDEOPROYECTOR	7,538.19
5210100029-2	VIDEOPROYECTOR	7,538.19
5210100029-3	VIDEOPROYECTOR	7,538.19
5210100029-4	VIDEOPROYECTOR	7,538.19
5210100029-5	VIDEOPROYECTOR	7,538.19
5210100029-6	VIDEOPROYECTOR	7,538.19
5210100029-7	VIDEOPROYECTOR	7,538.19
5210100029-8	VIDEOPROYECTOR 2	7,992.40
5210100029-9	VIDEOPROYECTOR 2	7,992.40
5230100022-1	CAMARA FOTOGRAFICA DIGITAL	15,544.00
5230100023-001	DVR Marca Dahua Model DH-XVR1816H, SERIE 5JOA309PAZC1626	8,077.11
5230100023-002	DVR Marca Dahua Model DH-XVR1816H, SERIE 6EO129BPAZD75DE	8,077.11
5230100023-003	DVR Marca Dahua Model DH-XVR1816H, SERIE 6B0039FPAZ82186	8,077.11
5230100023-004	DVR Marca Dahua Model DH-XVR1816H, SERIE 5JOA309PAZC1626	8,077.11
5290100002-1	BAFLE PHONIC	2,590.00
5290100003-10	PIZARRON	3,446.35
5290100003-11	PIZARRON	3,446.35
5290100003-12	PIZARRON	3,446.35
5290100003-13	PIZARRON	3,446.35
5290100003-14	PIZARRON	3,446.35
5290100003-2	PINTARRON	1,218.00
5290100003-3	PINTARRON	1,218.00
5290100003-4	PINTARRON	1,218.00
5290100003-5	PINTARRON	1,218.00
5290100003-6	PIZARRON	3,446.35
5290100003-7	PIZARRON	3,446.35
5290100003-8	PIZARRON	3,446.35
5290100003-9	PIZARRON	3,446.35
5290100025-1	Mesa de ping pong plegable con red	7,946.00
5290100025-2	Mesa de ping pong plegable con red	7,946.00
5290100026-1	Mesa banco derecho	-
5290100026-10	Mesa banco derecho	-
5290100026-100	Mesa banco derecho	-
5290100026-101	Mesa banco derecho	-
5290100026-102	Mesa banco derecho	-
5290100026-103	Mesa banco derecho	-
5290100026-104	Mesa banco derecho	-
5290100026-105	Mesa banco derecho	-
5290100026-106	Mesa banco derecho	-
5290100026-107	Mesa banco derecho	-
5290100026-108	Mesa banco derecho	-
5290100026-109	Mesa banco derecho	-
5290100026-11	Mesa banco derecho	-
5290100026-110	Mesa banco derecho	-
5290100026-111	Mesa banco derecho	-
5290100026-112	Mesa banco derecho	-
5290100026-113	Mesa banco derecho	-
5290100026-114	Mesa banco derecho	-
5290100026-115	Mesa banco derecho	-
5290100026-116	Mesa banco derecho	-
5290100026-117	Mesa banco derecho	-
5290100026-118	Mesa banco derecho	-
5290100026-119	Mesa banco derecho	-
5290100026-12	Mesa banco derecho	-
5290100026-120	Mesa banco derecho	-
5290100026-121	Mesa banco derecho	-
5290100026-122	Mesa banco derecho	-
5290100026-123	Mesa banco derecho	-



















5290100030-3	Mesa banco izquierdo	-
5290100030-4	Mesa banco izquierdo	-
5290100030-5	Mesa banco izquierdo	-
5290100030-6	Mesa banco izquierdo	-
5290100030-7	Mesa banco izquierdo	-
5290100030-8	Mesa banco izquierdo	-
5290100030-9	Mesa banco izquierdo	-
5290100036-1	SILLA	501.12
5290100036-10	SILLA	501.12
5290100036-11	SILLA	501.12
5290100036-12	SILLA	501.12
5290100036-13	SILLA	501.12
5290100036-14	SILLA	501.12
5290100036-15	SILLA	501.12
5290100036-16	SILLA	501.12
5290100036-17	SILLA	501.12
5290100036-18	SILLA	501.12
5290100036-19	SILLA	501.12
5290100036-2	SILLA	501.12
5290100036-20	SILLA	501.12
5290100036-3	SILLA	501.12
5290100036-4	SILLA	501.12
5290100036-5	SILLA	501.12
5290100036-6	SILLA	501.12
5290100036-7	SILLA	501.12
5290100036-8	SILLA	501.12
5290100036-9	SILLA	501.12
5290100037-1	PINTARRON	1,218.00
5290100038-1	CONYRABAJO ESPAÑOLA DE 3/4	4,789.99
5290100039-1	CONSOLA SENSEY	4,890.00
5310100010-1	BALANZA GRANATARIA, MARCA AND	7,429.51
5310100026-1	Campana de flujo laminar	-
5310100026-2	CAMPANA DE EXTRACCIÓN DE GASES MARCA RODELI	111,905.88
5310100076-1	MEDIDOR MULTIPARAMÉTRICO DE MESA PH MV CONDUCTIVIDAD, RESISTIVIDAD, SALINIDAD, TDS, OXIGENO	51,716.15
5310100076-2	MEDIDOR MULTIPARAMÉTRICO DE MESA PH MV CONDUCTIVIDAD, RESISTIVIDAD, SALINIDAD, TDS, OXIGENO	51,716.15
5310100076-3	MEDIDOR MULTIPARAMÉTRICO PORTÁTIL PH MV CONDUCTIVIDAD RESISTIVIDAD SALINIDAD TDS O.D.HANNA	35,681.31
5310100076-4	MEDIDOR MULTIPARAMÉTRICO PORTÁTIL PH MV CONDUCTIVIDAD RESISTIVIDAD SALINIDAD TDS O.D.HANNA	35,681.31
5310100141-1	BAÑO MARÍA, MARCA AYSPEL	12,905.00
5310100141-2	BAÑO MARÍA CON AGITACIÓN, MARCA PRENDO	61,042.10
5310100141-3	MAÑO MARÍA CON AGITACIÓN MARCA PRENDO	61,042.10
5310100141-4	BAÑO MARIA MARCA AYSPEL	12,905.00
5310100200-1	DISOCIADOR	17,474.24
5310100248-1	HORNO DE SECADO, MARCA LAB COMPANION	32,041.45
5310100249-1	INCUBADORA DIGITAL MARCA QUINCY LAB	13,653.54
5310100327-1	Refrigerador Hisense RR63D6WBX DE 7 PIES CÚBICOS	4,640.00
5310100370-1	BALANZA ANALITICA	11,513.00
5310100372-1	BOMBA DE VACÍO 40 LTS. X MIN, MARCA NOVATECH	9,547.67
5310100372-2	BOMBA DE VACÍO 40 LTS. X MIN, MARCA NOVATECH	9,547.67
5310100372-3	BOMBA DE VACÍO 40 LTS. X MIN, MARCA NOVATECH	9,547.67
5310100373-1	CONGELADOR HORIZONTAL, MARCA WHIRPOOL	10,999.70
5310100374-1	CENTRÍFUGA REFRIGERADA MARCA LABNET	120,385.07
5310100375-1	MUFLA MARCA NOVATECH	17,737.13
5310100376-1	PROYECTOR CON PIZARRÓN INTERACTIVO, MARCA STEELCASE	68,602.40
5310100376-2	PROYECTOR CON PIZARRÓN INTERACTIVO, MARCA STEELCASE	68,602.40
5310100377-1	ESPECTOFOTOMETRO DE LONGITUD DE ONDA LUZ UV-VISIBLE, MARCA JENWAY	56,194.11
5310100378-1	PARRILLA DE CALENTAMIENTO CON AGITACIÓN, MARCA LABNET	7,569.00
5310100378-10	PARRILLA DE CALENTAMIENTO CON AGITACIÓN, MARCA LABNET	1,087.50
5310100378-11	PARRILLA DE CALENTAMIENTO CON AGITACIÓN, MARCA LABNET	1,087.50
5310100378-12	PARRILLA DE CALENTAMIENTO CON AGITACIÓN, MARCA LABNET	1,087.50
5310100378-2	PARRILLA DE CALENTAMIENTO CON AGITACIÓN, MARCA LABNET	7,569.00
5310100378-3	PARRILLA DE CALENTAMIENTO CON AGITACIÓN, MARCA LABNET	7,569.00
5310100378-4	PARRILLA DE CALENTAMIENTO CON AGITACIÓN, MARCA LABNET	7,569.00
5310100378-5	PARRILLA DE CALENTAMIENTO CON AGITACIÓN, MARCA LABNET	7,569.00
5310100378-6	PARRILLA DE CALENTAMIENTO CON AGITACIÓN, MARCA LABNET	7,569.00
5310100378-7	PARRILLA DE CALENTAMIENTO CON AGITACIÓN, MARCA LABNET	1,087.50
5310100378-8	PARRILLA DE CALENTAMIENTO CON AGITACIÓN, MARCA LABNET	1,087.50
5310100378-9	PARRILLA DE CALENTAMIENTO CON AGITACIÓN, MARCA LABNET	1,087.50
5310100379-1	AGITADOR DE PRUEBAS DE JARRAS, MARCA AYSPEL	38,120.50
5310100380-1	MICROSCOPIO BIOCULAR MARCA MOTIC	1,978.41
5310100380-2	MICROSCOPIO BIOCULAR MARCA MOTIC	1,978.41
5310100380-3	MICROSCOPIO BIOCULAR MARCA MOTIC	1,978.41
5310100380-4	MICROSCOPIO BIOCULAR MARCA MOTIC	1,978.41
5310100380-5	MICROSCOPIO BIOCULAR MARCA MOTIC	1,978.41
5310100380-6	MICROSCOPIO BIOCULAR MARCA MOTIC	1,978.41
5310100380-7	MICROSCOPIO BIOCULAR MARCA MOTIC	1,978.41
5310100381-1	MICROCENTRÍFUGA CON ROTOR DE 8 MICROTUBOS MARCA IKA	7,131.15



5310100382-1	ESPECTROFOTÓMETRO DE LONGITUD DE ONDA LUZ UV-VISIBLE, MARCA JENWAY	56,194.11
5310100383-1	CAMARA DE ELECTROFORESIS MARCA THERMO SICENTIFIC	32,257.58
5410400001-1	ADQUISICION DE VEHICULO TSURU	149,656.00
5410400001-2	ADQUISICION DE VEHICULO JOURNEY	419,900.00
5410400001-3	ADQUISICION DE VEHICULO URVAN	409,150.00
5410400001-4	ADQUISICION VEHICULO FRONTIER	280,672.00
5410400002-1	VEHICULO VERSA NISSAN 2020 COLOR BLANCO 3N1CN7AD4LK393235 FACTURA UNR3269	200,000.00
5610100061-1	MAQUINA DE CORTE SILHOUETTE CAMEO 3 BLUETOOTH	6,646.80
5620100081-1	BOMBA SUMERGIBLE	7,308.00
5620100081-2	BOMBA SUMERGIBLE SUMER A-LIMPIA FRANKLIN 2 HP 90 GPM 4" MO, INCLUYE MOTOR SUMER 2 HP FRNAKL	28,000.08
5620100081-3	BOMBA CENTRIFUGA DE FIERRO SELLO MECANICO STD CON MOTO ELECTRICO 3 HP	13,676.63
5620100081-4	BOMBA CENTRIFUGA DE FIERRO SELLO MECANICO STD CON MOTO ELECTRICO 3 HP	13,676.63
5620100197-1	EQUIPO HIDRONEUMATICO	3,350.00
5620100202-1	Máquina soldadora de microalambre. 1 fase 120v, 24a, 60hz	9,860.00
5620100340-1	PLANTAS GENERADORAS DE CORRIENTE ALTERNA MOVILES DE GASOLINA	15,999.00
5620100472-1	MAQUINAS DESPACHADORAS DE PRESERVATIVOS Y TOALLAS	4,350.00
5620100472-2	MAQUINAS DESPACHADORAS DE PRESERVATIVOS Y TOALLAS	4,350.00
5640100002-1	MINISPLIT 3 TONELADAS	31,661.83
5640100002-2	MINISPLIT 3 TONELADAS	31,661.83
5640100002-3	MINISPLIT 3 TONELADAS FRIO CALOR	37,424.05
5640100002-4	MINISPLIT 3 TONELADAS FRIO CALOR	37,424.05
5640100002-5	MINISPLIT 3 TONELADAS FRIO CALOR	37,424.05
5640100002-6	MINISPLIT 3 TONELADAS FRIO CALOR	37,424.05
5640100002-7	MINISPLIT 3 TONELADAS FRIO CALOR	37,424.05
5640100002-8	MINISPLIT 3 TONELADAS FRIO CALOR	37,424.05
5640100002-9	MINISPLIT 3 TONELADAS FRIO CALOR	37,424.05
5660100166-1	Enfriador y calentador de agua	-
5660100166-2	Enfriador y calentador de agua	-
5660100166-3	Enfriador y calentador de agua	-
5660100166-4	Enfriador y calentador de agua	-
5690300001-1	CABINA AUTOMATICA AVANS	370,086.86
5690300002-1	HIDROLAVADORA	4,129.60
5690300003-1	DESBROZADORA	5,257.12
5780100053-1	200 NOGALES	-
5910100001-1	SOFTWER MICROSIP	33,628.40
5910100001-2	SERVO ESCOLAR	111,360.00
5910100001-3	SOFTWARE INDETEC	30,000.00
5910100001-6	SOFTWARE	255,200.02
5930100002-1	Registro de Marca y logotipo UPRL	8,015.58
5930100002-2	MARCA UPRL	2,851.04
<b>TOTAL</b>		<b>8,678,618.31</b>


Depreciaciones - 11,251,417.08

**Saldo Neto Activo Fijo - 2,572,798.77**

**Nota de Gestión Administrativa 17**

"Bajo protesta de decir verdad declaramos que los Estados Financieros y sus notas, son razonablemente correctos y son responsabilidad del emisor"

Realizó



**C.P. FERNANDO MARTÍNEZ LEÑOS**  
Director de Administración y Finanzas

Autorizó



**DR. INDALECIO MEDINA HERNÁNDEZ**  
Rector





**¡Fuerte, Coahuila es!**



UNIVERSIDAD POLITÉCNICA DE LA REGIÓN LAGUNA  
Esquemas bursátiles y Coberturas Financieras  
Al 30 de septiembre de 2020

# La UNIVERSIDAD POLITÉCNICA DE LA REGIÓN LAGUNA no tiene esquemas bursátiles ni de coberturas Financieras al 30 de septiembre de 2020

Nota de Gestión Administrativa 17

"Bajo protesta de decir verdad declaramos que los Estados Financieros y sus notas, son razonablemente correctos y son responsabilidad del emisor"

Realizó

**C.P. FERNANDO MARTÍNEZ LEÑOS**  
Director de Administración y Finanzas

Autorizó

**DR. INDALECIO MEDINA HERNÁNDEZ**  
Rector



UNIVERSIDAD POLITÉCNICA DE LA REGIÓN LAGUNA				
Formato del ejercicio y destino de gasto federalizado y reintegros				
Al 30 de septiembre de 2020				
Programa o Fondo	Destino de los Recursos	Ejercicio		Reintegro
		DEVENGADO	PAGADO	
U006	Sueldos base al personal permanente	2,752,387	2,752,387	
U006	Prima de Vacaciones Dominical y Gratificación de fin de año	93,883	93,883	
U006	Aportaciones de seguridad social	328,523	328,523	
U006	Aportaciones de vivienda	214,935	214,935	
U006	Aportaciones al sistema para el retiro	60,587	60,587	
U006	Otras prestaciones sociales y económicas	342,549	342,549	
U006	Materiales y útiles de impresión y reproducción	1,357	1,357	
U006	MATERIAL IMPRESO E INFORMACIÓN DIGITAL	4,790	4,790	
U006	Materiales de limpieza	14,446	14,446	
U006	Productos alimenticios para personas	14,439	14,439	
U006	Material eléctrico y electrónico	1,253	1,253	
U006	Otros materiales y artículos de construcción y reparación	517	517	
U006	Otros materiales	19,430	19,430	
U006	Combustibles, lubricantes y aditivos	86,350	86,350	
U006	Refaccs. Y accs. Menores de eq. De cómputo y tecs.	6,593	6,593	
U006	Refacciones. Accesorios menores de transporte	3,364	3,364	
U006	Telefonía tradicional	18,382	18,382	
U006	Servicios de acceso de Internet, redes y procesami	172,907	172,907	
U006	Servicios postales y telegráficos	10,484	10,484	
U006	ARRENDAMIENTO MOBILIARIO, BLANCOS Y OTROS	28,000	28,000	
U006	Servicios de consultoría administrativa, procesos, técnica y en tecnologías	25,520	25,520	
U006	SERVICIOS DE CAPACITACION	48,403	48,403	
U006	Servs. De apoyo administrativo, fotocopiado e impresión	3,828	3,828	
U006	Servs. Profesionales, científicos y técnicos	58,000	58,000	
U006	Servicios oficiales	139	139	
U006	Seguro de bienes patrimoniales	18,173	18,173	
U006	Comisiones por ventas	13,879	13,879	
U006	Conservación y mantenimiento menor de inmuebles	25,120	25,120	
U006	REPARACION Y MANTENIMIENTO DE EQ TRANSPORTE	26,803	26,803	
U006	Instalación, reparación y mtto. De maq. Y equipo	6,359	6,359	
U006	Difusión por radio, tv y otros medios	870	870	
U006	Otros servicios generales	58,830	58,830	

Nota de Gestión Administrativa 17

"Bajo protesta de decir verdad declaramos que los Estados Financieros y sus notas, son razonablemente correctos y son responsabilidad del emisor"

Realizó

C.P. FERNANDO MARTÍNEZ LEÑOS  
Director de Administración y Finanzas

Autorizó

DR. INDALECIO MEDINA HERNÁNDEZ  
Rector

Gobierno del Estado



Coahuila de Zaragoza

SEDU SECRETARÍA DE EDUCACIÓN

¡Fuerte, Coahuila)es!



SEP SECRETARÍA DE EDUCACIÓN PÚBLICA



UNIVERSIDAD POLITÉCNICA DE LA REGIÓN LAGUNA

Informe sobre la situación que guardan los Contratos de Proyectos para Prestación de Servicios

Al 30 de septiembre de 2020

## Exclusivo para la Secretaría de Finanzas del Gobierno del Estado de Coahuila de Zaragoza

Nota de Gestión Administrativa 17

"Bajo protesta de decir verdad declaramos que los Estados Financieros y sus notas, son razonablemente correctos y son responsabilidad del emisor"

Realizó

C.P. FERNANDO MARTÍNEZ LEÑOS  
Director de Administración y Finanzas

Autorizó

DR. INDALECIO MEDINA HERNÁNDEZ  
Rector



CONCILIACIÓN BANCARIA  
BBVA BANCOMER 0112850354  
SEPTIEMBRE 2020

Saldo en Bancos

Menos:

Cheques en tránsito

No.	Fecha	Beneficiario	Importe

Saldo en Libros

MÁS

Saldo Final

DIFERENCIA

Realizó

C.P. YAHAIRA ELIZABETH ARANDA DE LA CRUZ

Autorizó

C.P. FERNANDO MARTÍNEZ LEAÑOS



CONCILIACIÓN BANCARIA  
BANCOMER 0114652444  
SEPTIEMBRE 2020

Saldo en Bancos

167,991.58

Saldo en Libros

167,991.58

Menos:

Cheques en tránsito

No.	Fecha	Beneficiario	Importe

Saldo Final

167,991.58

167,991.58

DIFERENCIA

Realizó

C.P. YAHAIRA ELIZABETH ARANDA DE LA CRUZ

Autorizó

C.P. FERNANDO MARTÍNEZ LEAÑOS



CONCILIACIÓN BANCARIA  
BANCOMER 0102393034  
SEPTIEMBRE 2020

Saldo en Bancos

457,149.70

Saldo en Libros

457,149.70

Menos:

Cheques en tránsito

No.	Fecha	Beneficiario	Importe

Más:

Saldo Final

457,149.70

457,149.70

DIFERENCIA

\_\_\_\_\_

Realizó  
C.P. YAHAIRA ELIZABETH ARANDA DE LA CRUZ

Autorizó  
C.P. FERNANDO MARTÍNEZ LEAÑOS





CONCILIACIÓN BANCARIA  
BBVA BANCOMER FONDOS DE INVERSIÓN 0102393034  
SEPTIEMBRE 2020

Saldo en Bancos

1,079,196.82

Saldo en Libros

1,079,196.82

Menos:

Cheques en tránsito

No.	Fecha	Beneficiario	No.	Importe

Saldo Final

1,079,196.82

1,079,196.82

DIFERENCIA           -

Realizó

C.P. YAHAIRA ELIZABETH ARANDA DE LA CRUZ

Autorizó

C.P. FERNANDO MARTÍNEZ LEAÑOS



CONCILIACIÓN BANCARIA  
BBVA BANCOMER 0114203720  
SEPTIEMBRE 2020

Saldo en Bancos

40,002.84

Saldo en Libros

40,002.84

Menos:

Cheques en tránsito

No.	Fecha	Beneficiario	Importe

MÁS

Saldo Final

40,002.84

40,002.84

Realizó

C.P. YAHAIRA ELIZABETH ARANDA DE LA CRUZ

DIFERENCIA

Autorizó

C.P. FERNANDO MARTÍNEZ LEAÑOS





**UPRL**  
UNIVERSIDAD POLITÉCNICA DE LA REGIÓN LAGUNA

CONCILIACIÓN BANCARIA  
BANCOMER 0114346300  
SEPTIEMBRE 2020

Saldo en Bancos

495,091.63

Saldo en Libros

495,091.63

Menos:

Cheques en tránsito

No.	Fecha	Beneficiario	Importe

Saldo Final

495,091.63

495,091.63

DIFERENCIA

Realizó

C.P. YAHAIRA ELIZABETH ARANDA DE LA CRUZ

Autorizó

C.P. FERNANDO MARTÍNEZ LEAÑOS



CONCILIACIÓN BANCARIA  
BANCOMER 0114346483  
SEPTIEMBRE 2020

Saldo en Bancos

375,896.25

Saldo en Libros

375,896.25

Menos:

Cheques en tránsito

No.	Fecha	Beneficiario	Importe

Saldo Final

375,896.25

375,896.25

DIFERENCIA

\_\_\_\_\_

Realizó

C.P. YAHAIRA ELIZABETH ARANDA DE LA CRUZ

Autorizó

C.P. FERNANDO MARTÍNEZ LEAÑOS

**UNIVERSIDAD POLITÉCNICA DE LA REGIÓN LAGUNA**  
 Relación de cuentas bancarias productivas  
 Al 30 de septiembre de 2020

CUENTA CONTABLE	NO. DE CUENTA	BANCO
1112-01-003	0102393034	BVA BANCOMER, S.A
1112-01-011	0112850354	BVA BANCOMER, S.A
1112-01-012	0113286711	BVA BANCOMER, S.A
1112-01-014	0114203720	BVA BANCOMER
1112-01-015	012420001146524444	BBVA Bancomer
1112-01-016	012420001143463003	BBVA Bancomer
1112-01-017	012420001143464837	BBVA Bancomer
1114-02-002	2049551719	BVA BANCOMER, S.A

**Nota de Gestión Administrativa 17**

"Bajo protesta de decir verdad declaramos que los Estados Financieros y sus notas, son razonablemente correctos y son responsabilidad del emisor"

Realizó  


**C.P. FERNANDO MARTÍNEZ LEÑOS**  
 Director de Administración y Finanzas

Autorizó  


**DR. INDALECIO MEDINA HERNÁNDEZ**  
 Rector

**Ente Público:** Universidad Politecnica de la Region Laguna de Coahuila

**Periodo:** 3er Trimestre 2020

**Tipo de Acuse:** Normal

**Fecha de recepción:** 2020/10/27

**Hora de recepción:** 11:47:21

La Auditoría Superior del Estado de Coahuila, se da por enterada de la recepción de la información digital presentada por el ente público, por tal motivo no se le exime la responsabilidad de presentarla de forma impresa.

Informacion Requerida	Cumple/Incumple
1.1 Estado de Situación Financiera	✓
1.2 Estado de Actividades Trimestral	✓
1.3 Estado de Actividades Acumulado	✓
1.4 Estado de Variación en la Hacienda Pública Trimestral	✓
1.5 Estado de Variación en la Hacienda Pública	✓
1.6 Estado de Cambios en la Situación Financiera Trimestral	✓
1.7 Estado de Cambios en la Situación Financiera	✓
1.8 Estado de Flujos de Efectivo Trimestral	✓
1.9 Estado de Flujos de Efectivo	✓
1.10 Estado Analítico del Activo Trimestral	✓
1.11 Estado Analítico del Activo	✓
1.12 Estado Analítico de la Deuda y Otros Pasivos Trimestral	✓
1.13 Estado Analítico de la Deuda y Otros Pasivos	✓
1.14 Informe sobre Pasivos Contingentes	✓
1.15 Notas de Desglose a los Estados Financieros	✓
1.16 Notas de Memoria	✓
1.17 Notas de Gestión Administrativa a los Estados Financieros	✓
1.18 Balanza de Comprobación Trimestral	✓
1.19 Balanza de Comprobación Acumulada	✓
1.20 Dictamen de Auditoría Independiente	✓
2.1 Estado Analítico de Ingresos - CE	✓

Informacion Requerida	Cumple/Incumple
2.2 Estado Analítico de Ingresos - CFF	✓
2.3 Estado Analítico de Ingresos - CRI	✓
2.4 Estado Analítico del Ejercicio del Presupuesto de Egresos - CA	✓
2.5 Estado Analítico del Ejercicio del Presupuesto de Egresos - CE	✓
2.6 Estado Analítico del Ejercicio del Presupuesto de Egresos - COG	✓
2.7 Estado Analítico del Ejercicio del Presupuesto de Egresos - CFG	✓
2.8 Endeudamiento Neto	✓
2.9 Intereses de la Deuda	✓
2.10 Indicadores de Postura Fiscal (Flujo de Fondos)	✓
3.1 Gasto por Categoría Programática	✓
3.2 Programas y Proyectos de Inversión	✓
3.3 Indicadores de Resultados	✓
3.4 El cumplimiento de los objetivos proyectados en los programas	✓
3.5 Los Resultados de la Evaluación del Desempeño	✓
4.1 Relación de Bienes Muebles que componen su patrimonio	✓
4.2 Relación de Bienes Inmuebles que componen su patrimonio	✓
4.3 Reporte de Esquemas Bursátiles y Coberturas Financieras	✓
4.4 Formato del Ejercicio y Destino del Gasto Federalizado y Reintegros	✓
4.5 Informe de Proyectos de Asociaciones Público - Privadas (APP)	✓
4.6 El IAGF en archivo digital en formato PDF	✓
4.7 Carátulas de Conciliaciones Bancarias	✓
5.1 Estado de Situación Financiera Detallado - LDF	✓
5.2 Informe Analítico de la Deuda Pública y Otros Pasivos - LDF	✓
5.3 Informe Analítico de Obligaciones Diferentes de Financiamientos - LDF	✓
5.4 Balance Presupuestario - LDF	✓





Informacion Requerida	Cumple/Incumple
5.5 Estado Analítico de Ingresos Detallado - LDF	✓
5.6 Estado Analítico del Ejercicio del Presupuesto de Egresos Detallado - LDF COG	✓
5.7 Estado Analítico del Ejercicio del Presupuesto de Egresos Detallado - LDF CA	✓
5.8 Estado Analítico del Ejercicio del Presupuesto de Egresos Detallado - LDF CF	✓
5.9 Estado Analítico del Ejercicio del Presupuesto de Egresos Detallado - LDF CSPC	✓
5.10 Reporte de las acciones	✓
5.11 Informar la fuente de los ingresos con la que se haya pagado el nuevo gasto	✓
5.12 La información relativa al cumplimiento de los convenios celebrados	✓



**Cadena Original:**

ID:::4210;;;Entidad:::Universidad\_Politecnica\_de\_la\_Region\_Laguna\_de\_Coahuila;;;Estado:::Envio\_al\_congreso;;;Tipo\_de\_Acuse:::Normal;;;Fecha\_de\_Generacion:::2020-10-27\_17:47:21.745371;;;Fecha\_Inicial:::False;;;Fecha\_Final:::False;;;Notas:::Envio\_al\_Congreso;;;Reportes:::168609---recepcion\_congreso\*\*\*168610---recepcion\_congreso\*\*\*168611---recepcion\_congreso\*\*\*168612---recepcion\_congreso\*\*\*168613---recepcion\_congreso\*\*\*168614---recepcion\_congreso\*\*\*168615---recepcion\_congreso\*\*\*168616---recepcion\_congreso\*\*\*168617---recepcion\_congreso\*\*\*168618---recepcion\_congreso\*\*\*168619---recepcion\_congreso\*\*\*168620---recepcion\_congreso\*\*\*168621---recepcion\_congreso\*\*\*168622---recepcion\_congreso\*\*\*168623---recepcion\_congreso\*\*\*168624---recepcion\_congreso\*\*\*168625---recepcion\_congreso\*\*\*168626---recepcion\_congreso\*\*\*168627---recepcion\_congreso\*\*\*168628---recepcion\_congreso\*\*\*168629---recepcion\_congreso\*\*\*168630---recepcion\_congreso\*\*\*168631---recepcion\_congreso\*\*\*168632---recepcion\_congreso\*\*\*168633---recepcion\_congreso\*\*\*168634---recepcion\_congreso\*\*\*168635---recepcion\_congreso\*\*\*168636---recepcion\_congreso\*\*\*168637---recepcion\_congreso\*\*\*168638---recepcion\_congreso\*\*\*168639---recepcion\_congreso\*\*\*168640---recepcion\_congreso\*\*\*168641---recepcion\_congreso\*\*\*168642---recepcion\_congreso\*\*\*168643---recepcion\_congreso\*\*\*168644---recepcion\_congreso\*\*\*168645---recepcion\_congreso\*\*\*168646---recepcion\_congreso\*\*\*168647---recepcion\_congreso\*\*\*168648---recepcion\_congreso\*\*\*168649---recepcion\_congreso\*\*\*168650---recepcion\_congreso\*\*\*168651---recepcion\_congreso\*\*\*168652---recepcion\_congreso\*\*\*168653---recepcion\_congreso\*\*\*168654---recepcion\_congreso\*\*\*168655---recepcion\_congreso\*\*\*168656---recepcion\_congreso\*\*\*168657---recepcion\_congreso\*\*\*168658---recepcion\_congreso\*\*\*168659---recepcion\_congreso\*\*\*168660---recepcion\_congreso\*\*\*168661---recepcion\_congreso\*\*\*168662---recepcion\_congreso\*\*\*



**Sello Digital:**

a207aa7988d938c9bc7c959b1de00f0b6331c086bd1a776fd068583ac32ee77d8dd59fbc837bd6eb476fa1adb74f022d6701c91e75dcd16d27d3d0d39d5e24f4

Julio - Septiembre 2020

Número Operación	Fecha Registro	Cantidad CFDI	Suma (Total)
<b>Emitidos</b>			
513842	2020/07/15	1	2,200.00
513845	2020/07/15	1	1,050.00
513846	2020/07/15	2	2,550.00
513847	2020/07/15	2	3,250.00
513848	2020/07/15	1	350.00
513849	2020/07/15	2	3,250.00
513852	2020/07/15	9	8,720.00
513853	2020/07/15	1	1,050.00
514136	2020/07/15	5	5,550.00
515416	2020/07/16	1	350.00
515417	2020/07/16	1	1,050.00
515421	2020/07/16	1	2,100.00
522754	2020/07/29	1	1,750.00
522755	2020/07/29	1	2,800.00
522756	2020/07/29	1	700.00
522757	2020/07/29	1	350.00
522760	2020/07/29	1	229,166.50
522761	2020/07/29	1	633,726.00
524489	2020/07/31	3	7,150.00
524493	2020/07/31	3	2,400.00
524494	2020/07/31	1	350.00
524495	2020/07/31	1	229,166.50
525245	2020/08/04	2	13,600.00
527320	2020/08/07	5	7,350.00
544732	2020/08/27	3	6,200.00
544735	2020/08/27	3	6,800.00
544765	2020/08/27	7	13,150.00
544766	2020/08/27	4	9,600.00
544768	2020/08/27	2	4,800.00
544771	2020/08/27	9	19,800.00
544783	2020/08/27	11	24,200.00
544840	2020/08/27	9	19,420.00
544865	2020/08/27	15	32,550.00
544878	2020/08/27	9	21,600.00
544896	2020/08/27	2	18,331.00
544911	2020/08/27	9	19,800.00
544923	2020/08/27	7	16,200.00
544928	2020/08/27	11	26,120.00
544931	2020/08/27	9	19,500.00
544933	2020/08/27	10	24,000.00
544938	2020/08/27	11	26,200.00
544945	2020/08/27	10	23,800.00
544949	2020/08/27	12	26,800.00
544961	2020/08/27	10	21,750.00
544969	2020/08/27	14	31,800.00
544973	2020/08/27	3	6,251.00
544982	2020/08/27	9	26,130.00
544988	2020/08/27	1	12,000.00
544989	2020/08/27	13	11,500.00
544990	2020/08/27	13	11,480.00
544993	2020/08/27	6	16,430.00
544996	2020/08/27	23	57,590.00

Julio - Septiembre 2020

Número Operación	Fecha Registro	Cantidad CFDI	Suma (Total)
544998	2020/08/27	12	28,200.00
545004	2020/08/27	116	98,480.00
545006	2020/08/27	6	9,500.00
546735	2020/09/03	1	633,726.00
546736	2020/09/03	1	229,166.50
546737	2020/09/03	1	229,166.50
547714	2020/09/07	2	3,450.00
547797	2020/09/07	3	11,130.00
547798	2020/09/07	1	2,200.00
547846	2020/09/07	12	13,290.00
550455	2020/09/11	6	9,710.00
550466	2020/09/11	3	7,460.00
550475	2020/09/11	9	11,710.00
550477	2020/09/11	3	4,620.00
550482	2020/09/11	1	1,930.00
551004	2020/09/14	9	18,190.00
551083	2020/09/14	5	9,200.00
551105	2020/09/14	6	11,270.00
551154	2020/09/14	16	32,530.00
551165	2020/09/14	8	15,260.00
551183	2020/09/14	6	11,400.00
551210	2020/09/14	12	19,630.00
551213	2020/09/14	9	18,750.00
554536	2020/09/22	15	30,610.00
554545	2020/09/22	8	12,000.00
554547	2020/09/22	2	3,860.00
554561	2020/09/22	9	14,000.00
554565	2020/09/22	5	6,790.00
554568	2020/09/22	1	1,300.00
554573	2020/09/22	9	18,130.00
554574	2020/09/22	6	9,920.00
554577	2020/09/22	4	6,150.00
554578	2020/09/22	1	2,600.00
554583	2020/09/22	4	7,350.00
554674	2020/09/22	1	633,726.00
554675	2020/09/22	1	229,166.50
557297	2020/09/25	12	18,030.00
557301	2020/09/25	7	14,170.00
557302	2020/09/25	2	1,590.00
557304	2020/09/25	9	13,500.00
557970	2020/09/28	4	5,880.00
558000	2020/09/28	25	41,070.00
558098	2020/09/28	24	37,440.00
558112	2020/09/28	9	7,770.00
558116	2020/09/28	1	600.00
558697	2020/09/29	16	32,620.00
558700	2020/09/29	1	1,120.00
558702	2020/09/29	1	1,930.00
558735	2020/09/29	6	16,880.00
559815	2020/09/30	20	28,630.00
559822	2020/09/30	8	12,490.00
559826	2020/09/30	6	9,830.00
559833	2020/09/30	10	24,870.00

Julio - Septiembre 2020

Número Operación	Fecha Registro	Cantidad CFDI	Suma (Total)
559857	2020/09/30	1	229,166.50
560278	2020/10/01	1	1,930.00
560837	2020/10/01	37	68,280.00
560996	2020/10/01	21	31,130.00
561016	2020/10/01	2	2,650.00
<b>Recibidos</b>			
515281	2020/07/16	1	987.66
515284	2020/07/16	1	488.34
516568	2020/07/17	1	2,668.00
516572	2020/07/17	1	2,320.00
516574	2020/07/17	1	2,320.00
516579	2020/07/17	1	2,320.00
516619	2020/07/17	1	2,320.00
516623	2020/07/17	1	2,668.00
516690	2020/07/17	1	18,560.00
521914	2020/07/28	1	64,800.12
521917	2020/07/28	1	64,800.12
521965	2020/07/28	1	549.01
521967	2020/07/28	1	1,499.00
522450	2020/07/28	1	8,000.00
522741	2020/07/29	1	9,750.00
522872	2020/07/29	4	2,091.00
524574	2020/07/31	1	370,086.86
524583	2020/07/31	1	4,377.84
524609	2020/07/31	1	15,000.00
524910	2020/08/03	1	29,000.00
524913	2020/08/03	1	29,000.00
524941	2020/08/03	1	35,218.79
524966	2020/08/03	1	14,914.84
524974	2020/08/03	1	2,327.00
525231	2020/08/04	1	4,466.00
526810	2020/08/06	1	12,008.00
528769	2020/08/11	1	157,859.01
540291	2020/08/14	1	1,590.00
540292	2020/08/14	1	1,590.00
540294	2020/08/14	1	1,590.00
540349	2020/08/14	1	2,385.00
540351	2020/08/14	1	2,385.00
540352	2020/08/14	1	2,385.00
541328	2020/08/18	1	70,725.58
541331	2020/08/18	1	70,725.58
541341	2020/08/18	1	70,725.58
542640	2020/08/20	1	1,160.00
542706	2020/08/20	1	3,665.60
542773	2020/08/20	1	2,668.00
542776	2020/08/20	1	2,320.00
542778	2020/08/20	1	2,320.00
542952	2020/08/20	1	580.00
542995	2020/08/20	1	25,520.00
543259	2020/08/21	1	34,800.00
543306	2020/08/21	1	9,862.04
544189	2020/08/25	1	18,560.00
544430	2020/08/26	1	6,359.12

Julio - Septiembre 2020

Número Operación	Fecha Registro	Cantidad CFDI	Suma (Total)
544477	2020/08/26	1	14,305.79
544588	2020/08/26	1	12,512.34
545118	2020/08/28	1	1,027.16
545120	2020/08/28	1	553.09
545121	2020/08/28	1	448.02
545136	2020/08/28	1	870.00
545255	2020/08/28	1	1,499.00
545256	2020/08/28	1	549.01
545542	2020/08/31	5	1,670.73
545553	2020/08/31	5	1,754.00
545566	2020/08/31	5	1,801.00
546438	2020/09/02	1	4,524.00
546505	2020/09/02	1	10,000.00
546729	2020/09/03	1	15,511.16
548670	2020/09/08	1	18,560.00
548775	2020/09/09	1	2,668.00
548776	2020/09/09	1	2,320.00
548778	2020/09/09	1	2,320.00
548935	2020/09/09	1	2,093.00
549673	2020/09/10	4	38,264.35
549930	2020/09/11	1	70,725.58
550839	2020/09/14	1	70,725.58
550844	2020/09/14	1	70,725.58
550851	2020/09/14	1	64,800.12
552365	2020/09/17	1	1,647.20
552409	2020/09/17	1	19,000.00
557101	2020/09/25	1	132,875.58
557129	2020/09/25	1	32,308.42
557161	2020/09/25	1	13,424.00
557576	2020/09/28	1	3,567.00
557612	2020/09/28	5	3,903.69
557980	2020/09/28	8	2,163.62
558003	2020/09/28	11	2,474.01
558017	2020/09/28	2	331.74
560556	2020/10/01	1	1,856.00
560593	2020/10/01	1	1,854.26
560899	2020/10/01	1	852.83
560970	2020/10/01	5	1,474.00
560980	2020/10/01	1	64,800.12
561041	2020/10/01	1	12,000.00
561045	2020/10/01	1	549.01
561054	2020/10/01	1	1,499.00
561104	2020/10/01	1	3,828.00
561127	2020/10/01	1	3,828.00
561316	2020/10/02	1	8,566.81
561317	2020/10/02	1	8,566.81
561322	2020/10/02	1	8,566.81
561328	2020/10/02	1	8,566.81
566415	2020/10/08	7	1,907.00
571582	2020/10/13	4	1,501.92
<b>Nómina</b>			
524606	2020/07/31	25	80,149.48
524610	2020/07/31	29	170,980.10

Julio - Septiembre 2020

Número Operación	Fecha Registro	Cantidad CFDI	Suma (Total)
529007	2020/08/12	26	133,452.25
540214	2020/08/14	32	192,867.79
543285	2020/08/21	26	132,583.13
544409	2020/08/26	26	125,449.42
544411	2020/08/26	33	169,103.49
546642	2020/09/03	26	91,091.58
550256	2020/09/11	26	127,761.08
550310	2020/09/11	1	300.13
550327	2020/09/11	32	153,385.28
550382	2020/09/11	2	3,383.78
550496	2020/09/11	1	3,899.31
550497	2020/09/11	1	32,263.20
557315	2020/09/25	33	204,224.69
557317	2020/09/25	33	170,955.03

Resumen de carga de CFDI		
	Cantidad	Sumatoria de CFDI
Emitidos	830	4,720,929.00
Nómina	352	1,791,849.74
Recibidos	150	1,944,456.24
	<b>1,332</b>	<b>\$8,457,234.98</b>



Julio - Septiembre 2020

**V LEY DE DISCIPLINA FINANCIERA**



UNIVERSIDAD POLITÉCNICA DE LA REGIÓN LAGUNA

Estado de Situación Financiera Detallado - LDF

Al 31 de diciembre de 2019 y al 30 de septiembre de 2020 (b)

(PESOS)

Concepto (c)	30 de septiembre de 2020 (d)	31 de diciembre de 2019 (e)	Concepto (c)	30 de septiembre de 2020 (d)	31 de diciembre de 2019 (e)
<b>ACTIVO</b>			<b>PASIVO</b>		
<b>Activo Circulante</b>			<b>Pasivo Circulante</b>		
a. Efectivo y Equivalentes (a=a1+a2+a3+a4+a5+a6+a7)	2,750,638	1,534,475	a. Cuentas por Pagar a Corto Plazo (a=a1+a2+a3+a4+a5+a6+a7+a8+a9)	881,770	952,489
a1) Efectivo	9,000	9,000	a1) Servicios Personales por Pagar a Corto Plazo	21,953	21,953
a2) Bancos/Tesorería	1,581,119	755,333	a2) Proveedores por Pagar a Corto Plazo	377,194	470,355
a3) Bancos/Dependencias y Otros	0	0	a3) Contratistas por Obras Públicas por Pagar a Corto Plazo	0	0
a4) Inversiones Temporales (Hasta 3 meses)	1,068,357	676,260	a4) Participaciones y Aportaciones por Pagar a Corto Plazo	0	0
a5) Fondos con Afectación Específica	0	0	a5) Transferencias Otorgadas por Pagar a Corto Plazo	0	0
a6) Depósitos de Fondos de Terceros en Garantía y/o Administración	91,812	91,812	a6) Intereses, Comisiones y Otros Gastos de la Deuda Pública por Pagar a Corto Plazo	0	0
a7) Otros Efectivos y Equivalentes	350	2,070	a7) Retenciones y Contribuciones por Pagar a Corto Plazo	475,501	446,280
b. Derechos a Recibir Efectivo o Equivalentes (b=b1+b2+b3+b4+b5+b6+b7)	414,207	612,341	a8) Devoluciones de la Ley de Ingresos por Pagar a Corto Plazo	0	0
b1) Inversiones Financieras de Corto Plazo	0	0	a9) Otras Cuentas por Pagar a Corto Plazo	7,121	13,901
b2) Cuentas por Cobrar a Corto Plazo	405,356	612,341	b. Documentos por Pagar a Corto Plazo (b=b1+b2+b3)	0	0
b3) Deudores Diversos por Cobrar a Corto Plazo	8,851	0	b1) Documentos Comerciales por Pagar a Corto Plazo	0	0
b4) Ingresos por Recuperar a Corto Plazo	0	0	b2) Documentos con Contratistas por Obras Públicas por Pagar a Corto Plazo	0	0
b5) Deudores por Anticipos de la Tesorería a Corto Plazo	0	0	b3) Otros Documentos por Pagar a Corto Plazo	0	0
b6) Préstamos Otorgados a Corto Plazo	0	0	c. Porción a Corto Plazo de la Deuda Pública a Largo Plazo (c=c1+c2)	0	0
b7) Otros Derechos a Recibir Efectivo o Equivalentes a Corto Plazo	0	-0	c1) Porción a Corto Plazo de la Deuda Pública	0	0
c. Derechos a Recibir Bienes o Servicios (c=c1+c2+c3+c4+c5)	100,000	105,191	c2) Porción a Corto Plazo de Arrendamiento Financiero	0	0
c1) Anticipo a Proveedores por Adquisición de Bienes y Prestación de Servicios a Corto Plazo	100,000	105,191	d. Títulos y Valores a Corto Plazo	0	0
c2) Anticipo a Proveedores por Adquisición de Bienes Inmuebles y Muebles a Corto Plazo	0	0	e. Pasivos Diferidos a Corto Plazo (e=e1+e2+e3)	0	0
c3) Anticipo a Proveedores por Adquisición de Bienes Intangibles a Corto Plazo	0	0	e1) Ingresos Cobrados por Adelantado a Corto Plazo	0	0
c4) Anticipo a Contratistas por Obras Públicas a Corto Plazo	0	0	e2) Intereses Cobrados por Adelantado a Corto Plazo	0	0
c5) Otros Derechos a Recibir Bienes o Servicios a Corto Plazo	0	0	e3) Otros Pasivos Diferidos a Corto Plazo	0	0
d. Inventarios (d=d1+d2+d3+d4+d5)	0	0	f. Fondos y Bienes de Terceros en Garantía y/o Administración a Corto Plazo (f=f1+f2+f3+f4+f5+f6)	0	0
d1) Inventario de Mercancías para Venta	0	0	f1) Fondos en Garantía a Corto Plazo	0	0
d2) Inventario de Mercancías Terminadas	0	0	f2) Fondos en Administración a Corto Plazo	0	0
d3) Inventario de Mercancías en Proceso de Elaboración	0	0	f3) Fondos Contingentes a Corto Plazo	0	0
d4) Inventario de Materias Primas, Materiales y Suministros para Producción	0	0	f4) Fondos de Fideicomisos, Mandatos y Contratos Análogos a Corto Plazo	0	0
d5) Bienes en Tránsito	0	0	f5) Otros Fondos de Terceros en Garantía y/o Administración a Corto Plazo	0	0
e. Almacenes	0	0	f6) Valores y Bienes en Garantía a Corto Plazo	0	0
f. Estimación por Pérdida o Deterioro de Activos Circulantes (f=f1+f2)	0	0	g. Provisiones a Corto Plazo (g=g1+g2+g3)	0	0
f1) Estimaciones para Cuentas Incobrables por Derechos a Recibir Efectivo o Equivalentes	0	0	g1) Provisión para Demandas y Juicios a Corto Plazo	0	0
f2) Estimación por Deterioro de Inventarios	0	0	g2) Provisión para Contingencias a Corto Plazo	0	0
g. Otros Activos Circulantes (g=g1+g2+g3+g4)	0	0	g3) Otras Provisiones a Corto Plazo	0	0
g1) Valores en Garantía	0	0	h. Otros Pasivos a Corto Plazo (h=h1+h2+h3)	0	0
g2) Bienes en Garantía (excluye depósitos de fondos)	0	0	h1) Ingresos por Clasificar	0	0
g3) Bienes Derivados de Embargos, Decomisos, Aseguramientos y Dación en Pago	0	0	h2) Recaudación por Participar	0	0
g4) Adquisición con Fondos de Terceros	0	0	h3) Otros Pasivos Circulantes	0	0
<b>IA. Total de Activos Circulantes (IA = a + b + c + d + e + f + g)</b>	<b>3,264,845</b>	<b>2,252,008</b>	<b>IIA. Total de Pasivos Circulantes (IIA = a + b + c + d + e + f + g + h)</b>	<b>881,770</b>	<b>952,489</b>
<b>Activo No Circulante</b>			<b>Pasivo No Circulante</b>		
a. Inversiones Financieras a Largo Plazo	0	0	a. Cuentas por Pagar a Largo Plazo	0	0
b. Derechos a Recibir Efectivo o Equivalentes a Largo Plazo	0	0	b. Documentos por Pagar a Largo Plazo	0	0
c. Bienes Inmuebles, Infraestructura y Construcciones en Proceso	28,940,694	28,940,694	c. Deuda Pública a Largo Plazo	0	0
d. Bienes Muebles	8,237,563	7,833,815	d. Pasivos Diferidos a Largo Plazo	0	0
e. Activos Intangibles	441,055	441,055	e. Fondos y Bienes de Terceros en Garantía y/o en Administración a Largo Plazo	0	0
f. Depreciación, Deterioro y Amortización Acumulada de Bienes	-11,251,417	-11,251,417	f. Provisiones a Largo Plazo	167,980	200,243
g. Activos Diferidos	0	0	<b>IIIB. Total de Pasivos No Circulantes (IIIB = a + b + c + d + e + f)</b>	<b>167,980</b>	<b>200,243</b>
h. Estimación por Pérdida o Deterioro de Activos no Circulantes	0	0	<b>II. Total del Pasivo (II = IIA + IIIB)</b>	<b>1,049,749</b>	<b>1,152,732</b>
i. Otros Activos no Circulantes	0	0	<b>HACIENDA PÚBLICA/PATRIMONIO</b>		
<b>IB. Total de Activos No Circulantes (IB = a + b + c + d + e + f + g + h + i)</b>	<b>26,367,895</b>	<b>25,964,147</b>	<b>IIIA. Hacienda Pública/Patrimonio Contribuido (IIIA = a + b + c)</b>	<b>33,447,646</b>	<b>33,447,646</b>
<b>I. Total del Activo (I = IA + IB)</b>	<b>29,632,740</b>	<b>28,216,154</b>			

		a. Aportaciones	0	0
		b. Donaciones de Capital	33,615,474	33,615,474
		c. Actualización de la Hacienda Pública/Patrimonio	-167,828	-167,828
		<b>IIIB. Hacienda Pública/Patrimonio Generado (IIIB = a + b + c + d + e)</b>	<b>-4,864,655</b>	<b>-6,384,223</b>
		a. Resultados del Ejercicio (Ahorro/ Desahorro)	1,755,244	-4,070,656
		b. Resultados de Ejercicios Anteriores	-3,140,848	929,808
		c. Revalúos	0	0
		d. Reservas	0	0
		e. Rectificaciones de Resultados de Ejercicios Anteriores	-3,479,051	-3,243,375
		<b>IIIC. Exceso o Insuficiencia en la Actualización de la Hacienda Pública/Patrimonio (IIIC=a+b)</b>	<b>0</b>	<b>0</b>
		a. Resultado por Posición Monetaria	0	0
		b. Resultado por Tenencia de Activos no Monetarios	0	0
		<b>III. Total Hacienda Pública/Patrimonio (III = IIIA + IIIB + IIIC)</b>	<b>28,582,991</b>	<b>27,063,423</b>
		<b>IV. Total del Pasivo y Hacienda Pública/Patrimonio (IV = II + III)</b>	<b>29,632,740</b>	<b>28,216,154</b>

Realizó

  
**C.P. FERNANDO MARTÍNEZ LEÑOS**  
 Director de Administración y Finanzas

Autorizó

  
**DR. INDALECIO MEDINA HERNÁNDEZ**  
 Rector

**UNIVERSIDAD POLITÉCNICA DE LA REGIÓN LAGUNA**  
Informe Analítico de la Deuda Pública y Otros Pasivos - LDF  
Del 01 de enero al 30 de septiembre de 2020 (b)

(PESOS)

Denominación de la Deuda Pública y Otros Pasivos (c)	Saldo al 31 de diciembre de 2019 (d)	Disposiciones del Periodo (e)	Amortizaciones del Periodo (f)	Revaluaciones, Reclasificaciones y Otros Ajustes (g)	Saldo Final del Periodo (h) h=d+e+f+g	Pago de Intereses del Periodo (i)	Pago de Comisiones y demás costos asociados durante el Periodo (j)
<b>1. Deuda Pública (1=A+B)</b>	0.00	0.00	0.00	0.00	0.00	0.00	0.00
<b>A. Corto Plazo (A=a1+a2+a3)</b>	0.00	0.00	0.00	0.00	0.00	0.00	0.00
a1) Instituciones de Crédito	0.00	0.00	0.00	0.00	0.00	0.00	0.00
a2) Títulos y Valores	0.00	0.00	0.00	0.00	0.00	0.00	0.00
a3) Arrendamientos Financieros	0.00	0.00	0.00	0.00	0.00	0.00	0.00
<b>B. Largo Plazo (B=b1+b2+b3)</b>	0.00	0.00	0.00	0.00	0.00	0.00	0.00
b1) Instituciones de Crédito	0.00	0.00	0.00	0.00	0.00	0.00	0.00
b2) Títulos y Valores	0.00	0.00	0.00	0.00	0.00	0.00	0.00
b3) Arrendamientos Financieros	0.00	0.00	0.00	0.00	0.00	0.00	0.00
<b>2. Otros Pasivos</b>	1,152,731.66	0.00	102,982.32	0.00	1,049,749.34	0.00	0.00
<b>3. Total de la Deuda Pública y Otros Pasivos (3=1+2)</b>	1,152,731.66	0.00	102,982.32	0.00	1,049,749.34	0.00	0.00
<b>4. Deuda Contingente 1 (informativo)</b>	0.00	0.00	0.00	0.00	0.00	0.00	0.00
A. Deuda Contingente 1	0.00	0.00	0.00	0.00	0.00	0.00	0.00
B. Deuda Contingente 2	0.00	0.00	0.00	0.00	0.00	0.00	0.00
C. Deuda Contingente XX	0.00	0.00	0.00	0.00	0.00	0.00	0.00
<b>5. Valor de Instrumentos Bono Cupón Cero 2 (Informativo)</b>	0.00	0.00	0.00	0.00	0.00	0.00	0.00
A. Instrumento Bono Cupón Cero 1	0.00	0.00	0.00	0.00	0.00	0.00	0.00
B. Instrumento Bono Cupón Cero 2	0.00	0.00	0.00	0.00	0.00	0.00	0.00
C. Instrumento Bono Cupón Cero XX	0.00	0.00	0.00	0.00	0.00	0.00	0.00

Obligaciones a Corto Plazo (k)	Monto Contratado (l)	Plazo Pactado (m)	Tasa de Interés (n)	Comisiones y Costos Relacionados (o)	Tasa Efectiva (p)
<b>6. Obligaciones a Corto Plazo (Informativo)</b>	0.00		0.00%	0.00	0.00%
A. Crédito 1	0.00		0.00%	0.00	0.00%
B. Crédito 2	0.00		0.00%	0.00	0.00%
C. Crédito XX	0.00		0.00%	0.00	0.00%

Realizó

Autorizó




C.P. FERNANDO MARTÍNEZ LEAÑOS  
Director de Administración y Finanzas

DR. INDALECIO MEDINA HERNÁNDEZ  
Rector

UNIVERSIDAD POLITÉCNICA DE LA REGIÓN LAGUNA										
Informe Analítico de Obligaciones Diferentes de Financiamientos - LDF										
Del 01 de enero al 30 de septiembre de 2020 (b)										
(PESOS)										
Denominación de las Obligaciones Diferentes de Financiamiento (c)	Fecha del Contrato (d)	Fecha de inicio de operación del proyecto (e)	Fecha de vencimiento (f)	Monto de la inversión pactado (g)	Plazo pactado (h)	Monto promedio mensual del pago de la contraprestación (i)	Monto promedio mensual del pago de la inversión (j)	Monto pagado de la inversión al 30 de junio de 2020 (k)	Monto pagado de la inversión actualizado al 30 junio de 2020 (l)	Saldo pendiente por pagar de la inversión al 30 de junio de 2020 (m = g - l)
<b>A. Asociaciones Público Privadas (APP's) (A=a+b+c+d)</b>										
a) APP 1				0.00		0.00	0.00	0.00	0.00	0.00
b) APP 2				0.00		0.00	0.00	0.00	0.00	0.00
c) APP 3				0.00		0.00	0.00	0.00	0.00	0.00
d) APP XX				0.00		0.00	0.00	0.00	0.00	0.00
<b>B. Otros Instrumentos (B=a+b+c+d)</b>										
a) Otro Instrumento 1				0.00		0.00	0.00	0.00	0.00	0.00
b) Otro Instrumento 2				0.00		0.00	0.00	0.00	0.00	0.00
c) Otro Instrumento 3				0.00		0.00	0.00	0.00	0.00	0.00
d) Otro Instrumento XX				0.00		0.00	0.00	0.00	0.00	0.00
<b>C. Total de Obligaciones Diferentes de Financiamiento (C=A+B)</b>				0.00		0.00	0.00	0.00	0.00	0.00

Realizó



C.P. FERNANDO MARTÍNEZ LEANOS  
Director de Administración y Finanzas

Autorizó



DR. INDALECIO MEDINA HERNÁNDEZ  
Rector

**UNIVERSIDAD POLITÉCNICA DE LA REGIÓN LAGUNA**

**Balance Presupuestario - LDF**

Del 01 de enero al 30 de septiembre de 2020 (b)

(PESOS)

Concepto (c)	Estimado/ Aprobado (d)	Devengado	Recaudado/ Pagado
<b>A. Ingresos Totales (A = A1+A2+A3)</b>	<b>17,471,856.00</b>	<b>12,320,292.00</b>	<b>12,320,292.00</b>
A1. Ingresos de Libre Disposición	17,471,856.00	12,320,292.00	12,320,292.00
A2. Transferencias Federales Etiquetadas	0.00	0.00	0.00
A3. Financiamiento Neto	0.00	0.00	0.00
<b>B. Egresos Presupuestarios1 (B = B1+B2)</b>	<b>17,471,856.00</b>	<b>11,052,796.77</b>	<b>10,757,966.85</b>
B1. Gasto No Etiquetado (sin incluir Amortización de la Deuda Pública)	17,471,856.00	11,052,796.77	10,757,966.85
B2. Gasto Etiquetado (sin incluir Amortización de la Deuda Pública)			
<b>C. Remanentes del Ejercicio Anterior (C = C1 + C2)</b>			
C1. Remanentes de Ingresos de Libre Disposición aplicados en el periodo		627,684.57	627,684.57
C2. Remanentes de Transferencias Federales Etiquetadas aplicados en el periodo		627,684.57	627,684.57
		0.00	0.00
<b>I. Balance Presupuestario (I = A - B + C)</b>	<b>0.00</b>	<b>1,895,179.80</b>	<b>2,190,009.72</b>
<b>II. Balance Presupuestario sin Financiamiento Neto (II = I - A3)</b>	<b>0.00</b>	<b>1,895,179.80</b>	<b>2,190,009.72</b>
<b>III. Balance Presupuestario sin Financiamiento Neto y sin Remanentes del Ejercicio Anterior (III= II - C)</b>	<b>0.00</b>	<b>1,267,495.23</b>	<b>1,562,325.15</b>

Concepto	Aprobado	Devengado	Pagado
<b>E. Intereses, Comisiones y Gastos de la Deuda (E = E1+E2)</b>	<b>0.00</b>	<b>0.00</b>	<b>0.00</b>
E1. Intereses, Comisiones y Gastos de la Deuda con Gasto No Etiquetado	0.00	0.00	0.00
E2. Intereses, Comisiones y Gastos de la Deuda con Gasto Etiquetado	0.00	0.00	0.00
<b>IV. Balance Primario (IV = III + E)</b>	<b>0.00</b>	<b>1,267,495.23</b>	<b>1,562,325.15</b>

Concepto	Estimado/ Aprobado	Devengado	Recaudado/ Pagado
<b>F. Financiamiento (F = F1 + F2)</b>	<b>0.00</b>	<b>0.00</b>	<b>0.00</b>
F1. Financiamiento con Fuente de Pago de Ingresos de Libre Disposición	0.00	0.00	0.00
F2. Financiamiento con Fuente de Pago de Transferencias Federales Etiquetadas	0.00	0.00	0.00
<b>G. Amortización de la Deuda (G = G1 + G2)</b>	<b>0.00</b>	<b>0.00</b>	<b>0.00</b>
G1. Amortización de la Deuda Pública con Gasto No Etiquetado	0.00	0.00	0.00
G2. Amortización de la Deuda Pública con Gasto Etiquetado	0.00	0.00	0.00

<b>A3. Financiamiento Neto (A3 = F - G )</b>	<b>0.00</b>	<b>0.00</b>	<b>0.00</b>
--	-------------	-------------	-------------

Concepto	Estimado/ Aprobado	Devengado	Recaudado/ Pagado
A1. Ingresos de Libre Disposición	17,471,856.00	12,320,292.00	12,320,292.00
A3.1 Financiamiento Neto con Fuente de Pago de Ingresos de Libre Disposición (A3.1 = F1 - G1)	0.00	0.00	0.00
F1. Financiamiento con Fuente de Pago de Ingresos de Libre Disposición	0.00	0.00	0.00
G1. Amortización de la Deuda Pública con Gasto No Etiquetado	0.00	0.00	0.00
B1. Gasto No Etiquetado (sin incluir Amortización de la Deuda Pública)	17,471,856.00	11,052,796.77	10,757,966.85
C1. Remanentes de Ingresos de Libre Disposición aplicados en el periodo		627,684.57	627,684.57
<b>V. Balance Presupuestario de Recursos Disponibles (V = A1 + A3.1 - B 1 + C1)</b>	<b>0.00</b>	<b>1,895,179.80</b>	<b>2,190,009.72</b>
<b>VI. Balance Presupuestario de Recursos Disponibles sin Financiamiento Neto (VI = V - A3.1)</b>	<b>0.00</b>	<b>1,895,179.80</b>	<b>2,190,009.72</b>


Concepto	Estimado/ Aprobado	Devengado	Recaudado/ Pagado
A2. Transferencias Federales Etiquetadas	0.00	0.00	0.00
A3.2 Financiamiento Neto con Fuente de Pago de Transferencias Federales Etiquetadas (A3.2 = F2 - G2)	0.00	0.00	0.00
F2. Financiamiento con Fuente de Pago de Transferencias Federales Etiquetadas	0.00	0.00	0.00
G2. Amortización de la Deuda Pública con Gasto Etiquetado	0.00	0.00	0.00
B2. Gasto Etiquetado (sin incluir Amortización de la Deuda Pública)	0.00	0.00	0.00
C2. Remanentes de Transferencias Federales Etiquetadas aplicados en el periodo	0.00	0.00	0.00
<b>VII. Balance Presupuestario de Recursos Etiquetados (VII = A2 + A3.2 - B2 + C2)</b>	<b>0.00</b>	<b>0.00</b>	<b>0.00</b>
<b>VIII. Balance Presupuestario de Recursos Etiquetados sin Financiamiento Neto (VIII = VII - A3.2)</b>	<b>0.00</b>	<b>0.00</b>	<b>0.00</b>

Realizó



**C.P. FERNANDO MARTÍNEZ LEÑOS**  
Director de Administración y Finanzas

Autorizó




**DR. INDALECIO MEDINA HERNÁNDEZ**  
Rector



E. Otras Transferencias Federales Etiquetadas	0.00	0.00	0.00	0.00	0.00	0.00
<b>II. Total de Transferencias Federales Etiquetadas (II = A + B + C + D + E)</b>	<b>0.00</b>	<b>0.00</b>	<b>0.00</b>	<b>0.00</b>	<b>0.00</b>	<b>0.00</b>
<b>III. Ingresos Derivados de Financiamientos (III = A)</b>	<b>0.00</b>	<b>0.00</b>	<b>0.00</b>	<b>0.00</b>	<b>0.00</b>	<b>0.00</b>
A. Ingresos Derivados de Financiamientos	0.00	0.00	0.00	0.00	0.00	0.00
<b>IV. Total de Ingresos (IV = I + II + III)</b>	<b>17,471,856.00</b>	<b>0.00</b>	<b>17,471,856.00</b>	<b>12,320,292.00</b>	<b>12,320,292.00</b>	<b>-5,151,564.00</b>
<b>Datos Informativos</b>	<b>0.00</b>	<b>0.00</b>	<b>0.00</b>	<b>0.00</b>	<b>0.00</b>	<b>0.00</b>
1. Ingresos Derivados de Financiamientos con Fuente de Pago de Ingresos de Libre Disposición	0.00	0.00	0.00	0.00	0.00	0.00
2. Ingresos Derivados de Financiamientos con Fuente de Pago de Transferencias Federales Etiquetadas	0.00	0.00	0.00	0.00	0.00	0.00
3. Ingresos Derivados de Financiamientos (3 = 1 + 2)	0.00	0.00	0.00	0.00	0.00	0.00

Realizó



C.P. FERNANDO MARTÍNEZ LEÑOS  
Director de Administración y Finanzas

Autorizó



DR. INDALECIO MEDINA HERNÁNDEZ  
Rector







h3) Convenios	0.00	0.00	0.00	0.00	0.00	0.00
I. Deuda Pública (I=i1+i2+i3+i4+i5+i6+i7)	0.00	0.00	0.00	0.00	0.00	0.00
i1) Amortización de la Deuda Pública	0.00	0.00	0.00	0.00	0.00	0.00
i2) Intereses de la Deuda Pública	0.00	0.00	0.00	0.00	0.00	0.00
i3) Comisiones de la Deuda Pública	0.00	0.00	0.00	0.00	0.00	0.00
i4) Gastos de la Deuda Pública	0.00	0.00	0.00	0.00	0.00	0.00
i5) Costo por Coberturas	0.00	0.00	0.00	0.00	0.00	0.00
i6) Apoyos Financieros	0.00	0.00	0.00	0.00	0.00	0.00
i7) Adeudos de Ejercicios Fiscales Anteriores (ADEFAS)	0.00	0.00	0.00	0.00	0.00	0.00
III. Total de Egresos (III = I + II)	17,471,856.00	4,910,612.32	22,382,468.32	11,052,796.77	10,757,966.85	11,329,671.55

Realizó



C.P. FERNANDO MARTÍNEZ LEÑOS  
Director de Administración y Finanzas

Autorizó



DR. INDALECIO MEDINA HERNÁNDEZ  
Rector

**UNIVERSIDAD POLITÉCNICA DE LA REGIÓN LAGUNA**  
**Estado Analítico del Ejercicio del Presupuesto de Egresos Detallado - LDF**  
**Clasificación Administrativa**  
**Del 01 de enero al 30 de septiembre de 2020 (b)**  
**(PESOS)**

Concepto (c)	Egresos						Subejercicio (e)
	Aprobado (d)	Ampliaciones/ (Reducciones)	Modificado	Devengado	Pagado		
<b>I. Gasto No Etiquetado (I=A+B+C+D+E+F+G+H)</b>	<b>17,471,856.00</b>	<b>4,910,612.32</b>	<b>22,382,468.32</b>	<b>11,052,796.77</b>	<b>10,757,966.85</b>	<b>11,329,671.55</b>	
RECTORIA	2,880.98	88,866.66	91,747.64	74,666.13	74,666.13	17,081.51	
ACADEMICO	28,211.79	263,508.86	291,720.65	221,265.86	221,265.86	70,454.79	
ADMINISTRACIÓN Y FINANZAS	5,010,266.05	2,271,065.44	7,281,331.49	2,388,336.46	2,098,146.54	4,892,995.03	
MANTENIMIENTO GENERAL	403,325.66	19,719.25	423,044.91	37,191.50	37,191.50	385,853.41	
PRENSA Y DIFUSIÓN	49,500.00	0.00	49,500.00	0.00	0.00	49,500.00	
RECURSOS HUMANOS	11,445,607.95	1,759,084.71	13,204,692.66	7,721,898.17	7,721,898.17	5,482,794.49	
PLANEACIÓN	0.00	86,645.26	86,645.26	77,861.92	77,861.92	8,783.34	
SERVICIOS ESCOLARES	0.00	47,312.34	47,312.34	47,312.34	47,312.34	0.00	
VINCULACIÓN	3,500.00	83,156.18	86,656.18	80,198.80	80,198.80	6,457.38	
CULTURA Y DEPORTES	58,783.24	-2,183.00	56,600.24	0.00	0.00	56,600.24	
EXTENSIÓN	3,500.00	0.00	3,500.00	0.00	0.00	3,500.00	
SISTEMAS	466,280.33	293,436.62	759,716.95	404,065.59	399,425.59	355,651.36	
<b>II. Gasto Etiquetado (II=A+B+C+D+E+F+G+H)</b>	<b>0.00</b>	<b>0.00</b>	<b>0.00</b>	<b>0.00</b>	<b>0.00</b>	<b>0.00</b>	
A. Dependencia o Unidad Administrativa 1	0.00	0.00	0.00	0.00	0.00	0.00	
B. Dependencia o Unidad Administrativa 2	0.00	0.00	0.00	0.00	0.00	0.00	
C. Dependencia o Unidad Administrativa 3	0.00	0.00	0.00	0.00	0.00	0.00	
D. Dependencia o Unidad Administrativa 4	0.00	0.00	0.00	0.00	0.00	0.00	
E. Dependencia o Unidad Administrativa 5	0.00	0.00	0.00	0.00	0.00	0.00	
F. Dependencia o Unidad Administrativa 6	0.00	0.00	0.00	0.00	0.00	0.00	
G. Dependencia o Unidad Administrativa 7	0.00	0.00	0.00	0.00	0.00	0.00	
H. Dependencia o Unidad Administrativa xx	0.00	0.00	0.00	0.00	0.00	0.00	
<b>III. Total de Egresos (III = I + II)</b>	<b>17,471,856.00</b>	<b>4,910,612.32</b>	<b>22,382,468.32</b>	<b>11,052,796.77</b>	<b>10,757,966.85</b>	<b>11,329,671.55</b>	

Realizó 

**C.P. FERNANDO MARTÍNEZ LEÑOS**  
 Director de Administración y Finanzas

Autorizó   
**DR. INDALECIO MEDINA HERNÁNDEZ**  
 Rector



c1) Asuntos Económicos, Comerciales y Laborales en General	0.00	0.00	0.00	0.00	0.00	0.00
c2) Agropecuaria, Silvicultura, Pesca y Caza	0.00	0.00	0.00	0.00	0.00	0.00
c3) Combustibles y Energía	0.00	0.00	0.00	0.00	0.00	0.00
c4) Minería, Manufacturas y Construcción	0.00	0.00	0.00	0.00	0.00	0.00
c5) Transporte	0.00	0.00	0.00	0.00	0.00	0.00
c6) Comunicaciones	0.00	0.00	0.00	0.00	0.00	0.00
c7) Turismo	0.00	0.00	0.00	0.00	0.00	0.00
c8) Ciencia, Tecnología e Innovación	0.00	0.00	0.00	0.00	0.00	0.00
c9) Otras Industrias y Otros Asuntos Económicos	0.00	0.00	0.00	0.00	0.00	0.00
<b>D. Otras No Clasificadas en Funciones Anteriores (D=d1+d2+d3+d4)</b>	<b>0.00</b>	<b>0.00</b>	<b>0.00</b>	<b>0.00</b>	<b>0.00</b>	<b>0.00</b>
d1) Transacciones de la Deuda Pública / Costo Financiero de la Deuda	0.00	0.00	0.00	0.00	0.00	0.00
d2) Transferencias, Participaciones y Aportaciones Entre Diferentes Niveles y Ordenes de Gobierno	0.00	0.00	0.00	0.00	0.00	0.00
d3) Saneamiento del Sistema Financiero	0.00	0.00	0.00	0.00	0.00	0.00
d4) Adeudos de Ejercicios Fiscales Anteriores	0.00	0.00	0.00	0.00	0.00	0.00
<b>III. Total de Egresos (III = I + II)</b>	<b>17,471,856.00</b>	<b>4,910,612.32</b>	<b>22,382,468.32</b>	<b>11,052,796.77</b>	<b>10,757,966.85</b>	<b>11,329,671.55</b>

Realizó



**C.P. FERNANDO MARTÍNEZ LEÑOS**  
Director de Administración y Finanzas

Autorizó



**DR. INDALECIO MEDINA HERNÁNDEZ**  
Rector

**UNIVERSIDAD POLITÉCNICA DE LA REGIÓN LAGUNA**  
**Estado Analítico del Ejercicio del Presupuesto de Egresos Detallado - LDF**  
**Clasificación de Servicios Personales por Categoría**  
**Del 01 de enero al 30 de septiembre de 2020 (b)**  
**(PESOS)**

Concepto (c)	Egresos					Subejercicio (e)
	Aprobado (d)	Ampliaciones/ (Reducciones)	Modificado	Devengado	Pagado	
<b>I. Gasto No Etiquetado (I=A+B+C+D+E+F)</b>	<b>11,195,607.95</b>	<b>1,681,672.71</b>	<b>12,877,280.66</b>	<b>7,514,980.17</b>	<b>7,514,980.17</b>	<b>5,362,300.49</b>
A. Personal Administrativo y de Servicio Público	11,195,607.95	1,681,672.71	12,877,280.66	7,514,980.17	7,514,980.17	5,362,300.49
B. Magisterio	0.00	0.00	0.00	0.00	0.00	0.00
C. Servicios de Salud (C=c1+c2)	0.00	0.00	0.00	0.00	0.00	0.00
c1) Personal Administrativo	0.00	0.00	0.00	0.00	0.00	0.00
c2) Personal Médico, Paramédico y afin	0.00	0.00	0.00	0.00	0.00	0.00
D. Seguridad Pública	0.00	0.00	0.00	0.00	0.00	0.00
E. Gastos asociados a la implementación de nuevas leyes federales o reformas a las mismas (E = e1 + e2)	0.00	0.00	0.00	0.00	0.00	0.00
e1) Nombre del Programa o Ley 1	0.00	0.00	0.00	0.00	0.00	0.00
e2) Nombre del Programa o Ley 2	0.00	0.00	0.00	0.00	0.00	0.00
F. Sentencias laborales definitivas	0.00	0.00	0.00	0.00	0.00	0.00
<b>II. Gasto Etiquetado (II=A+B+C+D+E+F)</b>	<b>0.00</b>	<b>0.00</b>	<b>0.00</b>	<b>0.00</b>	<b>0.00</b>	<b>0.00</b>
A. Personal Administrativo y de Servicio Público	0.00	0.00	0.00	0.00	0.00	0.00
B. Magisterio	0.00	0.00	0.00	0.00	0.00	0.00
C. Servicios de Salud (C=c1+c2)	0.00	0.00	0.00	0.00	0.00	0.00
c1) Personal Administrativo	0.00	0.00	0.00	0.00	0.00	0.00
c2) Personal Médico, Paramédico y afin	0.00	0.00	0.00	0.00	0.00	0.00
D. Seguridad Pública	0.00	0.00	0.00	0.00	0.00	0.00
E. Gastos asociados a la implementación de nuevas leyes federales o reformas a las mismas (E = e1 + e2)	0.00	0.00	0.00	0.00	0.00	0.00
e1) Nombre del Programa o Ley 1	0.00	0.00	0.00	0.00	0.00	0.00
e2) Nombre del Programa o Ley 2	0.00	0.00	0.00	0.00	0.00	0.00
F. Sentencias laborales definitivas	0.00	0.00	0.00	0.00	0.00	0.00
<b>III. Total del Gasto en Servicios Personales (III = I + II)</b>	<b>11,195,607.95</b>	<b>1,681,672.71</b>	<b>12,877,280.66</b>	<b>7,514,980.17</b>	<b>7,514,980.17</b>	<b>5,362,300.49</b>

Realizó



**C.P. FERNANDO MARTÍNEZ LEÑOS**  
**Director de Administración y Finanzas**

Autorizó



**DR. INDALECIO MEDINA HERNÁNDEZ**  
**Rector**

NO ABROGA PARA LA UNIVERSIDAD POLITÉCNICA DE LA REGIÓN TAJUMBA TODA  
VEZ QUE ES EL ORGANISMO PÚBLICO DESCENTRALIZADO DEL GOBIERNO DEL  
ESTADO DE COAHUILA Y NO INCURRE DEUDA PÚBLICA

# **REPORTE DE LAS ACCIONES REALIZADAS POR EL ENTE PÚBLICO, PARA LA RECUPERACIÓN DEL BALANCE PRESUPUESTARIO DE RECURSOS DISPONIBLES SOSTENIBLE**



NO APLICA PARA LA UNIVERSIDAD POLITÉCNICA DE LA REGIÓN LAGUNA, TODA VEZ QUE ES UN ORGANISMO PÚBLICO DESCENTRALIZADO DEL GOBIERNO DEL ESTADO DE COAHUILA Y NO MANEJA DEUDA PÚBLICA



Two handwritten signatures in blue ink are present. One signature is located in the lower-left quadrant, and the other is in the upper-right quadrant, partially overlapping the faint background text.

SECRETARÍA DE ECONOMÍA  
SECRETARÍA DE ECONOMÍA  
SECRETARÍA DE ECONOMÍA  
SECRETARÍA DE ECONOMÍA  
SECRETARÍA DE ECONOMÍA  
SECRETARÍA DE ECONOMÍA

NO ANODA PARA LA UNIVERSIDAD POLITÉCNICA DE LA REGIÓN AGRARIA, 1900  
Y EL QUE SE HA ORDENADO POR EL GOBIERNO FEDERAL DEL GOBIERNO DEL  
ESTADO DE GUANAJUATO Y MEXICO D.F. 1900

**INFORMAR LA FUENTE DE LOS INGRESOS  
CON LA QUE SE HAYA PAGADO EL NUEVO  
GASTO (AUMENTO O CREACIÓN DE GASTO  
DEL PRESUPUESTO DE EGRESOS),  
DISTINGUIENDO EL GASTO ETIQUETADO Y  
NO ETIQUETADO**

NO APLICA PARA LA UNIVERSIDAD POLITÉCNICA DE LA REGIÓN LAGUNA, TODA VEZ QUE ES UN ORGANISMO PÚBLICO DESCENTRALIZADO DEL GOBIERNO DEL ESTADO DE COAHUILA Y NO MANEJA DEUDA PÚBLICA




Two handwritten signatures in blue ink, one on the left and one on the right, positioned below a horizontal line.

NO ENCONTRADO  
ENCUENTRO EN EL ESTADO DE COAHUILA  
ESTADO DE COAHUILA Y NO MANEJA DEUDA PÚBLICA  
ESTADO DE COAHUILA Y NO MANEJA DEUDA PÚBLICA  
ESTADO DE COAHUILA Y NO MANEJA DEUDA PÚBLICA

ESTADO DE GOBIERNO Y NOMBRAMIENTO DE LA COMISIÓN DE GOBIERNO FEDERAL  
ESTADO DE GOBIERNO Y NOMBRAMIENTO DE LA COMISIÓN DE GOBIERNO FEDERAL  
ESTADO DE GOBIERNO Y NOMBRAMIENTO DE LA COMISIÓN DE GOBIERNO FEDERAL

**LA INFORMACIÓN RELATIVA AL  
CUMPLIMIENTO DE LOS CONVENIOS  
CELEBRADOS, EN TÉRMINOS DEL  
CAPÍTULO IV DE LA LEY DE DISCIPLINA  
FINANCIERA DE LAS ENTIDADES  
FEDERATIVAS Y LOS MUNICIPIOS**

NO APLICA PARA LA UNIVERSIDAD POLITÉCNICA DE LA REGIÓN LAGUNA, TODA VEZ QUE ES UN ORGANISMO PÚBLICO DESCENTRALIZADO DEL GOBIERNO DEL ESTADO DE COAHUILA Y NO MANEJA DEUDA PÚBLICA



Two handwritten signatures in blue ink are present. The signature on the left is more fluid and cursive, while the one on the right is more angular and stylized.

FEDERATIVAS A LOS MUNICIPIOS  
EFICIENCIA DE LAS FINANZAS  
CARTILLA DE LA LEY DE FISCALIZACIÓN  
DEBIDOS EN TÉRMINOS DE  
CUMPLIMIENTO DE LOS CONVENIOS  
LA INFORMACIÓN REGISTRO