

UNIVERSIDAD POLITÉCNICA DE LA REGIÓN LAGUNA

DIP. LUZ ELENA GUADALUPE MORALES NUÑEZ
PRESIDENTA DE LA JUNTA DE GOBIERNO
DEL CONGRESO DEL ESTADO DE COAHUILA
PRESENTE.-

Asunto: Primer Avance de Gestión 2024

En cumplimiento al artículo 16,18, 21 y demás relativos de la Ley de Rendición de Cuentas y Fiscalización Superior del Estado de Coahuila, tengo a bien presentar ante H. Autoridad Cuadernillo y CD, del primer avance de gestión de la cuenta pública 2024, la cual contiene:

Folio:

I. Información contable

UPRLO/0278/2024

- a) Estado de actividades del primer trimestre de 2024; (comparativo con el primer trimestre del ejercicio anterior)
- b) Estado de situación financiera al 31 de marzo de 2024; (comparativo al 31 de diciembre del ejercicio anterior)
- c) Estado de variación en la hacienda pública del primer trimestre de 2024;
- d) Estado de cambios en la situación financiera del primer trimestre de 2024;
- e) Estado de flujos de efectivo del primer trimestre de 2024; (comparativo con el primer trimestre del ejercicio anterior)
- f) Estado analítico del activo del primer trimestre de 2024;
- g) Estado analítico de la deuda y otros pasivos del primer trimestre de 2024;
- h) Informe sobre pasivos contingentes al 31 de marzo de 2024;
- i) Notas de gestión administrativa a los estados financieros del primer trimestre de 2024; (15 notas)
- j) Notas de desglose a los estados financieros; (24 notas)
- k) Notas de memoria a los estados financieros del 01 de enero al 31 de marzo de 2024; (2 notas)
- l) Balanza de comprobación detallada al cuarto nivel (cuenta) del primer trimestre de 2024, incluyendo las cuentas de orden contables y presupuestarias; e
- m) Informe o dictamen de los profesionales de auditoría independientes o, en su caso, una declaratoria de los órganos internos de control, acerca de la situación que guarda el control interno, la situación financiera y el grado de colaboración de la entidad para el cumplimiento de los objetivos de la función de control gubernamental.

Lugar:

San Pedro de las Colonias, Coahuila de Zaragoza.

Fecha:



11 de abril de 2024

II. Información presupuestaria

- a) Estado analítico de ingresos, del que se derivará la presentación en clasificación económica, incluyendo los ingresos excedentes generados, del 01 de enero al 31 de marzo de 2024;
- b) Estado analítico de ingresos, del que se derivará la presentación en clasificación por fuentes de financiamiento, incluyendo los ingresos excedentes generados, del 01 de enero al 31 de marzo de 2024;
- c) Estado analítico de ingresos, del que se derivará la presentación en clasificación por rubros de ingresos, incluyendo los ingresos excedentes generados, del 01 de enero al 31 de marzo de 2024;
- d) Estado analítico del ejercicio del presupuesto de egresos del 01 de enero al 31 de marzo de 2024, por clasificación administrativa;
- e) Estado analítico del ejercicio del presupuesto de egresos del 01 de enero al 31 de marzo de 2024, por clasificación económica;
- f) Estado analítico del ejercicio del presupuesto de egresos del 01 de enero al 31 de marzo de 2024, por clasificación por objeto del gasto.



Calle sin nombre, s/n
Localidad Santa Teresa
San Pedro de las Colonias
Coahuila de Zaragoza
C.P. 27942
(872) 773 40 91 y 773 40 18



- g) Estado analítico del ejercicio del presupuesto de egresos del 01 de enero al 31 de marzo de 2024, por clasificación funcional;
- h) Endeudamiento neto, financiamiento menos amortización del 01 de enero al 31 de marzo de 2024;
- i) Intereses de la deuda del 01 de enero al 31 de marzo de 2024; y
- j) Un flujo de fondos que resuma todas las operaciones del 01 de enero al 31 de marzo de 2024.

III. Información programática

- a) Gasto por categoría programática del 01 de enero al 31 de marzo de 2024;
- b) Programas y proyectos de inversión del 01 de enero al 31 de marzo de 2024;
- c) La relación de sus programas presupuestarios con sus respectivos indicadores para resultados (metodología de marco lógico);
- d) El cumplimiento de los objetivos, metas y satisfacción de necesidades proyectados en los programas a cargo de la entidad de conformidad con los indicadores aprobados en los programas presupuestarios correspondientes; y
- e) Los resultados de la evaluación del desempeño de los programas de la entidad federativa, así como los vinculados al ejercicio de los recursos federales que les hayan sido transferidos.

IV. Información adicional

- a) La relación de bienes muebles que componen su patrimonio al 31 de marzo de 2024, de conformidad con la estructura del formato emitido por el CONAC;
- b) La relación de bienes inmuebles que componen su patrimonio al 31 de marzo de 2024, de conformidad con la estructura del formato emitido por el CONAC;
- c) El reporte de los esquemas bursátiles y de coberturas financieras del ente público;
- d) La información respecto al ejercicio y destino del gasto federalizado, así como respecto al reintegro de los recursos federales no devengados, correspondiente al primer trimestre de 2024, de conformidad con la estructura del formato emitido por el CONAC;
- e) El informe sobre la situación que guardan los proyectos de Asociaciones Público Privadas (APP) celebrados y licitados por entidades estatales al amparo de la Ley de Asociaciones Público-Privadas para el Estado de Coahuila de Zaragoza y el avance de los proyectos APP correspondientes, durante el primer trimestre de 2024;
- g) Las conciliaciones bancarias de la totalidad de las cuentas bancarias propiedad de la entidad al 31 de marzo de 2024, y
- h) El acuse generado por el software administrativo "Mirador Coahuila", correspondiente a la recepción de información digital del Informe de Avance de Gestión Financiera correspondiente al primer trimestre del ejercicio 2024.

V. Información derivada de la Ley de Disciplina Financiera de las Entidades Federativas y los Municipios

- a) Estado de situación financiera detallado al 31 de marzo de 2024; (comparativo al 31 de diciembre del ejercicio anterior)
- b) Informe analítico de la deuda pública y otros pasivos del 01 de enero al 31 de marzo de 2024;
- c) Informe analítico de obligaciones diferentes de financiamientos del 01 de enero al 31 de marzo de 2024;
- d) Balance presupuestario del 01 de enero al 31 de marzo de 2024;
- e) Estado analítico de ingresos detallado del 01 de enero al 31 de marzo de 2024;
- f) Estado analítico del ejercicio del presupuesto de egresos detallado del 01 de enero al 31 de marzo de 2024, por clasificación por objeto del gasto;

- g) Estado analítico del ejercicio del presupuesto de egresos detallado del 01 de enero al 31 de marzo de 2024, por clasificación administrativa;
- h) Estado analítico del ejercicio del presupuesto de egresos detallado del 01 de enero al 31 de marzo de 2024, por clasificación funcional;
- i) Estado analítico del ejercicio del presupuesto de egresos detallado del 01 de enero al 31 de marzo de 2024, por clasificación de servicios personales por categoría;
- j) El informe trimestral sobre el avance de las acciones para recuperar el Balance Presupuestario de Recursos Disponibles;
- k) fuente de los ingresos con la que se haya pagado el nuevo gasto (aumento o creación de gasto del Presupuesto de Egresos), distinguiendo el gasto etiquetado y no etiquetado y
- l) La información relativa al cumplimiento de los convenios celebrados con la Secretaría de Hacienda y Crédito Público, en términos del Capítulo IV de la Ley de Disciplina Financiera de las Entidades Federativas y los Municipios.

Quedo a sus distinguidas órdenes, agradeciendo de antemano sus atenciones.

ATENTAMENTE

“SER, SABER Y HACER, PARA CRECER”



PROF. DEMETRIO ANTONIO ZÚÑIGA SÁNCHEZ
RECTOR

UNIVERSIDAD POLITÉCNICA DE LA REGIÓN LAGUNA

DZS/fml



SEDU
SECRETARÍA DE EDUCACIÓN
Subsecretaría de Educación Superior
Universidad Politécnica de la Región Laguna
RECTORIA

Lic. Emanuel José de Jesús Garza Fishburn - Secretario de educación del estado de Coahuila

C.P. Manuel Ramírez Briones.-Auditoria Superior del estado de Coahuila

C.P. José Antonio Gutiérrez Rodríguez - Secretario de Finanzas del estado de Coahuila

Lic. Elma Marisol Martínez González Secretaria de fiscalización y rendición de cuentas del estado de Coahuila

Dr. Francisco Manuel Osorio Morales.-Subsecretario de educación media y superior del estado de Coahuila

Calle sin nombre, s/n
Localidad Santa Teresa
San Pedro de las Colonias
Coahuila de Zaragoza
C.P. 27942
(872) 773 40 91 y 773 40 18

UNIVERSIDAD POLITÉCNICA DE LA REGIÓN LAGUNA

PRIMER AVANCE DE GESTIÓN DE LA CUENTA
PÚBLICA 2024

GOBIERNO DEL ESTADO DE COAHUILA DE
ZARAGOZA

Abril 2024




I INFORMACIÓN CONTABLE

UNIVERSIDAD POLITÉCNICA DE LA REGIÓN LAGUNA		
Estado de Actividades		
Del 01 de enero al 31 de marzo de 2024 y 2023		
(Cifras en Pesos)		
Concepto	2024	2023
INGRESOS Y OTROS BENEFICIOS		
Ingresos de Gestión	458,834.00	1,225,630.00
Impuestos	0.00	0.00
Cuotas y Aportaciones de Seguridad Social	0.00	0.00
Contribuciones de Mejoras	0.00	0.00
Derechos	0.00	0.00
Productos	0.00	0.00
Aprovechamientos	0.00	0.00
Ingresos por Venta de Bienes y Prestación de Servicios	458,834.00	1,225,630.00
Participaciones, Aportaciones, Convenios, Incentivos Derivados de la Colaboración Fiscal, Fondos Distintos de Aportaciones, Transferencias, Asignaciones, Subsidios y Subvenciones, y Pensiones y Jubilaciones	6,030,252.66	5,015,358.48
Participaciones, Aportaciones, Convenios, Incentivos Derivados de la Colaboración Fiscal y Fondos Distintos de Aportaciones	6,030,252.66	5,015,358.48
Transferencias, Asignaciones, Subsidios y Subvenciones, y Pensiones y Jubilaciones	0.00	0.00
Otros Ingresos y Beneficios	9,167.17	14,428.35
Ingresos Financieros	9,167.17	14,428.35
Incremento por Variación de Inventarios	0.00	0.00
Disminución del Exceso de Estimaciones por Pérdida o Deterioro u Obsolescencia	0.00	0.00
Disminución del Exceso de Provisiones	0.00	0.00
Otros Ingresos y Beneficios Varios	0.00	0.00
Total de Ingresos y Otros Beneficios	6,498,253.83	6,255,416.83
GASTOS Y OTRAS PÉRDIDAS		
Gastos de Funcionamiento	4,491,653.43	4,831,496.58
Servicios Personales	2,741,088.88	3,030,487.36
Materiales y Suministros	316,342.20	244,215.48
Servicios Generales	1,434,222.35	1,556,793.74
Transferencias, Asignaciones, Subsidios y Otras Ayudas	28,260.00	187,200.00
Transferencias Internas y Asignaciones al Sector Público	0.00	0.00
Transferencias al Resto del Sector Público	0.00	0.00
Subsidios y Subvenciones	0.00	0.00
Ayudas Sociales	28,260.00	187,200.00
Pensionamientos y Jubilaciones	0.00	0.00
Transferencias a Fideicomisos, Mandatos y Contratos Análogos	0.00	0.00
Transferencias a la Seguridad Social	0.00	0.00
Donativos	0.00	0.00
Transferencias al Exterior	0.00	0.00
Participaciones y Aportaciones	0.00	0.00
Participaciones	0.00	0.00
Aportaciones	0.00	0.00
Convenios	0.00	0.00
Intereses, Comisiones y Otros Gastos de la Deuda Pública	0.00	0.00
Intereses de la Deuda Pública	0.00	0.00
Comisiones de la Deuda Pública	0.00	0.00
Gastos de la Deuda Pública	0.00	0.00
Costo por Coberturas	0.00	0.00
Ayudas Financieras	0.00	0.00
Otros Gastos y Pérdidas Extraordinarias	0.00	0.00
Estimaciones, Depreciaciones, Deterioros, Obsolescencia y Amortizaciones	0.00	0.00
Provisiones	0.00	0.00
Disminución de Inventarios	0.00	0.00
Otros Gastos	0.00	0.00
Inversión Pública	0.00	0.00
Inversión Pública no Capitalizable	0.00	0.00
Total de Gastos y Otras Pérdidas	4,519,913.43	5,018,696.58
Resultados del Ejercicio (Ahorro/Desahorro)	1,978,340.40	1,236,720.25

Nota de Gestión Administrativa 17

"Bajo protesta de decir verdad declaramos que los Estados Financieros y sus notas, son razonablemente correctos y son responsabilidad del emisor"

Realizó


C.P. FERNANDO MARTÍNEZ LEÑOS
Director de Administración y Finanzas

Autorizó


PROF. DEMETRIO ANTONIO ZÚÑIGA SÁNCHEZ
Rector


UNIVERSIDAD POLITÉCNICA DE LA REGIÓN LAGUNA
Estado de Situación Financiera
Al 31 de marzo de 2024 y al 31 de diciembre de 2023
(Cifras en Pesos)

Concepto	2024	2023	Concepto	2024	2023
Activo Circulante			Pasivo Circulante		
Efectivo y Equivalentes	3,359,667.10	2,067,825.99	Cuentas por Pagar a Corto Plazo	1,300,703.34	1,060,338.04
Derechos a Recibir Efectivo o Equivalentes	326,789.94	175,839.60	Documentos por Pagar a Corto Plazo	0.00	0.00
Derechos a Recibir Bienes o Servicios	0.00	0.00	Porción a Corto Plazo de la Deuda Pública a Largo Plazo	0.00	0.00
Inventarios	0.00	0.00	Títulos y Valores a Corto Plazo	0.00	0.00
Almacenes	0.00	0.00	Pasivos Diferidos a Corto Plazo	0.00	0.00
Estimación por Pérdida o Deterioro de Activos Circulantes	0.00	0.00	Fondos y Bienes de Terceros en Garantía y/o Administración a Corto Plazo	0.00	0.00
Otros Activos Circulantes	0.00	0.00	Provisiones a Corto Plazo	0.00	0.00
Total de Activos Circulantes	3,686,457.04	2,243,665.59	Otros Pasivos a Corto Plazo	0.00	0.00
			Total de Pasivos Circulantes	1,300,703.34	1,060,338.04
Activo No Circulante			Pasivo No Circulante		
Inversiones Financieras a Largo Plazo	0.00	0.00	Cuentas por Pagar a Largo Plazo	0.00	0.00
Derechos a Recibir Efectivo o Equivalentes a Largo Plazo	0.00	0.00	Documentos por Pagar a Largo Plazo	0.00	0.00
Bienes Inmuebles, Infraestructura y Construcciones en Proceso	28,940,693.95	28,940,693.95	Deuda Pública a Largo Plazo	0.00	0.00
Bienes Muebles	16,331,883.13	16,022,311.13	Pasivos Diferidos a Largo Plazo	0.00	0.00
Activos Intangibles	452,655.04	452,655.04	Fondos y Bienes de Terceros en Garantía y/o en Administración a Largo Plazo	0.00	0.00
Depreciación, Deterioro y Amortización Acumulada de Bienes	-20,334,300.24	-20,334,300.24	Provisiones a Largo Plazo	111,731.68	111,731.68
Activos Diferidos	0.00	0.00	Total de Pasivos No Circulantes	111,731.68	111,731.68
Estimación por Pérdida o Deterioro de Activos no Circulantes	0.00	0.00	Total del Pasivo	1,412,435.02	1,172,069.72
Otros Activos no Circulantes	0.00	0.00			
Total de Activos No Circulantes	25,390,931.88	25,081,359.88	HACIENDA PÚBLICA/PATRIMONIO		
Total del Activo	29,077,388.92	27,325,025.47	Hacienda Pública/Patrimonio Contribuido	41,905,399.88	41,897,119.88
			Aportaciones	0.00	0.00
			Donaciones de Capital	41,897,119.88	41,897,119.88
			Actualización de la Hacienda Pública/Patrimonio	8,280.00	0.00
			Hacienda Pública/Patrimonio Generado	-14,240,445.98	-15,744,164.13
			Resultados del Ejercicio (Ahorro/ Desahorro)	1,978,340.40	-2,810,041.87
			Resultados de Ejercicios Anteriores	-12,469,869.53	-9,185,205.41
			Revalúos	0.00	0.00
			Reservas	0.00	0.00
			Rectificaciones de Resultados de Ejercicios Anteriores	-3,748,916.85	-3,748,916.85
			Exceso o Insuficiencia en la Actualización de la Hacienda Pública/Patrimonio	0.00	0.00
			Resultado por Posición Monetaria	0.00	0.00
			Resultado por Tenencia de Activos no Monetarios	0.00	0.00
			Total Hacienda Pública/Patrimonio	27,664,953.90	26,152,955.75
			Total del Pasivo y Hacienda Pública/Patrimonio	29,077,388.92	27,325,025.47

Nota de Gestión Administrativa 17


"Bajo protesta de decir verdad declaramos que los Estados Financieros y sus notas, son razonablemente correctos y son responsabilidad del emisor"

Realizó



C.P. FERNANDO MARTÍNEZ LEÑOS
Director de Administración y Finanzas

Autorizó



PROF. DEMETRIO ANTONIO ZÚÑIGA SÁNCHEZ
Rector

UNIVERSIDAD POLITÉCNICA DE LA REGIÓN LAGUNA					
Estado de Variación en la Hacienda Pública					
Del 01 de enero al 31 de marzo de 2024					
(Cifras en Pesos)					
Concepto	Hacienda Pública / Patrimonio Contribuido	Hacienda Pública / Patrimonio Generado de Ejercicios Anteriores	Hacienda Pública / Patrimonio Generado del Ejercicio	Exceso o Insuficiencia en la Actualización de la Hacienda Pública / Patrimonio	Total
Hacienda Pública/Patrimonio Contribuido Neto de 2023	41,897,119.88				41,897,119.88
Aportaciones	0.00				0.00
Donaciones de Capital	41,897,119.88				41,897,119.88
Actualización de la Hacienda Pública/Patrimonio	0.00				0.00
Hacienda Pública/Patrimonio Generado Neto de 2023		-12,934,122.26	-2,810,041.87		-15,744,164.13
Resultados del Ejercicio (Ahorro/Desahorro)			-2,810,041.87		-2,810,041.87
Resultados de Ejercicios Anteriores		-9,185,205.41			-9,185,205.41
Revalúos		0.00			0.00
Reservas		0.00			0.00
Rectificaciones de Resultados de Ejercicios Anteriores		-3,748,916.85			-3,748,916.85
Exceso o Insuficiencia en la Actualización de la Hacienda Pública/Patrimonio Neto de 2023				0.00	0.00
Resultado por Posición Monetaria				0.00	0.00
Resultado por Tenencia de Activos no Monetarios				0.00	0.00
Hacienda Pública/Patrimonio Neto Final de 2023	41,897,119.88	-12,934,122.26	-2,810,041.87	0.00	26,152,955.75
Cambios en la Hacienda Pública/Patrimonio Contribuido Neto de 2024	8,280.00				8,280.00
Aportaciones	0.00				0.00
Donaciones de Capital	0.00				0.00
Actualización de la Hacienda Pública/Patrimonio	8,280.00				8,280.00
Variaciones de la Hacienda Pública/Patrimonio Generado Neto de 2024		-3,284,664.12	4,788,382.27		1,503,718.15
Resultados del Ejercicio (Ahorro/Desahorro)			1,978,340.40		1,978,340.40
Resultados de Ejercicios Anteriores		-3,284,664.12	2,810,041.87		-474,622.25
Revalúos			0.00		0.00
Reservas			0.00		0.00
Rectificaciones de Resultados de Ejercicios Anteriores			0.00		0.00
Cambios en el Exceso o Insuficiencia en la Actualización de la Hacienda Pública/Patrimonio Neto de 2024				0.00	0.00
Resultado por Posición Monetaria				0.00	0.00
Resultado por Tenencia de Activos no Monetarios				0.00	0.00
Hacienda Pública/Patrimonio Neto Final al 31 de marzo de 2024	41,905,399.88	-16,218,786.38	1,978,340.40	0.00	27,664,953.90

Nota de Gestión Administrativa 17

"Bajo protesta de decir verdad declaramos que los Estados Financieros y sus notas, son razonablemente correctos y son responsabilidad del emisor"

Realizó



C.P. FERNANDO MARTÍNEZ LEANOS
Director de Administración y Finanzas

Autorizó




PROF. DEMETRIO ANTONIO ZÚÑIGA SÁNCHEZ
Rector

UNIVERSIDAD POLITÉCNICA DE LA REGIÓN LAGUNA		
Estado de Cambios en la Situación Financiera		
Del 01 de enero al 31 de marzo de 2024		
(Cifras en Pesos)		
Concepto	Origen	Aplicación
ACTIVO	0.00	1,752,363.45
<i>Activo Circulante</i>	0.00	1,442,791.45
Efectivo y Equivalentes	0.00	1,291,841.11
Derechos a Recibir Efectivo o Equivalentes	0.00	150,950.34
Derechos a Recibir Bienes o Servicios	0.00	0.00
Inventarios	0.00	0.00
Almacenes	0.00	0.00
Estimación por Pérdida o Deterioro de Activos Circulantes	0.00	0.00
Otros Activos Circulantes	0.00	0.00
<i>Activo No Circulante</i>	0.00	309,572.00
Inversiones Financieras a Largo Plazo	0.00	0.00
Derechos a Recibir Efectivo o Equivalentes a Largo Plazo	0.00	0.00
Bienes Inmuebles, Infraestructura y Construcciones en Proceso	0.00	0.00
Bienes Muebles	0.00	309,572.00
Activos Intangibles	0.00	0.00
Depreciación, Deterioro y Amortización Acumulada de Bienes	0.00	0.00
Activos Diferidos	0.00	0.00
Estimación por Pérdida o Deterioro de Activos no Circulantes	0.00	0.00
Otros Activos no Circulantes	0.00	0.00
PASIVO	240,365.30	0.00
<i>Pasivo Circulante</i>	240,365.30	0.00
Cuentas por Pagar a Corto Plazo	240,365.30	0.00
Documentos por Pagar a Corto Plazo	0.00	0.00
Porción a Corto Plazo de la Deuda Pública a Largo Plazo	0.00	0.00
Títulos y Valores a Corto Plazo	0.00	0.00
Pasivos Diferidos a Corto Plazo	0.00	0.00
Fondos y Bienes de Terceros en Garantía y/o Administración a Corto Plazo	0.00	0.00
Provisiones a Corto Plazo	0.00	0.00
Otros Pasivos a Corto Plazo	0.00	0.00
<i>Pasivo No Circulante</i>	0.00	0.00
Cuentas por Pagar a Largo Plazo	0.00	0.00
Documentos por Pagar a Largo Plazo	0.00	0.00
Deuda Pública a Largo Plazo	0.00	0.00
Pasivos Diferidos a Largo Plazo	0.00	0.00
Fondos y Bienes de Terceros en Garantía y/o en Administración a Largo Plazo	0.00	0.00
Provisiones a Largo Plazo	0.00	0.00
HACIENDA PÚBLICA/PATRIMONIO	4,796,662.27	3,284,664.12
<i>Hacienda Pública/Patrimonio Contribuido</i>	8,280.00	0.00
Aportaciones	0.00	0.00
Donaciones de Capital	0.00	0.00
Actualización de la Hacienda Pública/Patrimonio	8,280.00	0.00
<i>Hacienda Pública/Patrimonio Generado</i>	4,788,382.27	3,284,664.12
Resultados del Ejercicio (Ahorro/ Desahorro)	4,788,382.27	0.00
Resultados de Ejercicios Anteriores	0.00	3,284,664.12
Revalúos	0.00	0.00
Reservas	0.00	0.00
Rectificaciones de Resultados de Ejercicios Anteriores	0.00	0.00
<i>Exceso o Insuficiencia en la Actualización de la Hacienda Pública/Patrimonio</i>	0.00	0.00
Resultado por Posición Monetaria	0.00	0.00
Resultado por Tenencia de Activos no Monetarios	0.00	0.00

Nota de Gestión Administrativa 17

"Bajo protesta de decir verdad declaramos que los Estados Financieros y sus notas, son razonablemente correctos y son responsabilidad del emisor"

Realizó



C.P. FERNANDO MARTÍNEZ LEÑOS
Director de Administración y Finanzas

Autorizó




PROF. DEMETRIO ANTONIO ZÚÑIGA SÁNCHEZ
Rector

UNIVERSIDAD POLITÉCNICA DE LA REGIÓN LAGUNA		
Estado de Flujos de Efectivo		
Del 01 de enero al 31 de marzo de 2024 y 2023		
(Cifras en Pesos)		
Concepto	2024	2023
Flujos de Efectivo de las Actividades de Operación		
Origen	6,216,968.25	26,843,193.27
Impuestos	0.00	0.00
Cuotas y Aportaciones de Seguridad Social	0.00	0.00
Contribuciones de Mejoras	0.00	0.00
Derechos	0.00	0.00
Productos	0.00	0.00
Aprovechamientos	0.00	0.00
Ingresos por Venta de Bienes y Prestación de Servicios	458,834.00	5,956,322.50
Participaciones, Aportaciones, Convenios, Incentivos Derivados de la Colaboración Fiscal y Fondos Distintos de Aportaciones	6,030,252.66	18,321,802.19
Transferencias, Asignaciones, Subsidios y Subvenciones, y Pensiones y Jubilaciones	0.00	0.00
Otros Orígenes de Operación	-272,118.41	2,565,068.58
Aplicación	4,615,555.14	3,982,932.55
Servicios Personales	2,741,088.88	2,822,527.90
Materiales y Suministros	232,771.13	147,979.42
Servicios Generales	678,290.54	782,769.47
Transferencias Internas y Asignaciones al Sector Público	0.00	0.00
Transferencias al resto del Sector Público	0.00	0.00
Subsidios y Subvenciones	0.00	0.00
Ayudas Sociales	28,260.00	187,200.00
Pensiones y Jubilaciones	0.00	0.00
Transferencias a Fideicomisos, Mandatos y Contratos Análogos	0.00	0.00
Transferencias a la Seguridad Social	0.00	0.00
Donativos	0.00	0.00
Transferencias al Exterior	0.00	0.00
Participaciones	0.00	0.00
Aportaciones	0.00	0.00
Convenios	0.00	0.00
Otras Aplicaciones de Operación	935,144.59	42,455.76
Flujos Netos de Efectivo por Actividades de Operación	1,601,413.11	22,860,260.72
Flujos de Efectivo de las Actividades de Inversión		
Origen	0.00	0.00
Bienes Inmuebles, Infraestructura y Construcciones en Proceso	0.00	0.00
Bienes Muebles	0.00	0.00
Otros Orígenes de Inversión	0.00	0.00
Aplicación	309,572.00	0.00
Bienes Inmuebles, Infraestructura y Construcciones en Proceso	0.00	0.00
Bienes Muebles	309,572.00	0.00
Otras Aplicaciones de Inversión	0.00	0.00
Flujos Netos de Efectivo por Actividades de Inversión	-309,572.00	0.00
Flujo de Efectivo de las Actividades de Financiamiento		
Origen	0.00	0.00
Endeudamiento Neto	0.00	0.00
Interno	0.00	0.00
Externo	0.00	0.00
Otros Orígenes de Financiamiento	0.00	0.00
Aplicación	0.00	0.00
Servicios de la Deuda	0.00	0.00
Interno	0.00	0.00
Externo	0.00	0.00
Otras Aplicaciones de Financiamiento	0.00	0.00
Flujos Netos de Efectivo por Actividades de Financiamiento	0.00	0.00
Incremento/Disminución Neta en el Efectivo y Equivalentes al Efectivo	1,291,841.11	22,860,260.72
Efectivo y Equivalentes al Efectivo al Inicio del Ejercicio	2,067,825.99	1,426,742.24
Efectivo y Equivalentes al Efectivo al Final del Ejercicio	3,359,667.10	2,067,825.99

Nota de Gestión Administrativa 17

"Bajo protesta de decir verdad declaramos que los Estados Financieros y sus notas, son razonablemente correctos y son responsabilidad del emisor"

Realizó



C.P. FERNANDO MARTÍNEZ LEÑOS
Director de Administración y Finanzas

Autorizó



PROF. DEMETRIO ANTONIO ZÚÑIGA SÁNCHEZ
Rector

UNIVERSIDAD POLITÉCNICA DE LA REGIÓN LAGUNA					
Estado Analítico del Activo					
Del 01 de enero al 31 de marzo de 2024					
(Cifras en Pesos)					
Concepto	Saldo Inicial	Cargos del Periodo	Abonos del Periodo	Saldo Final	Variación del Periodo
ACTIVO	27,325,025.47	15,245,258.04	13,492,894.59	29,077,388.92	1,752,363.45
<i>Activo Circulante</i>	2,243,665.59	14,935,686.04	13,492,894.59	3,686,457.04	1,442,791.45
Efectivo y Equivalentes	2,067,825.99	8,155,359.59	6,863,518.48	3,359,667.10	1,291,841.11
Derechos a Recibir Efectivo o Equivalentes	175,839.60	6,780,326.45	6,629,376.11	326,789.94	150,950.34
Derechos a Recibir Bienes o Servicios	0.00	0.00	0.00	0.00	0.00
Inventarios	0.00	0.00	0.00	0.00	0.00
Almacenes	0.00	0.00	0.00	0.00	0.00
Estimación por Pérdida o Deterioro de Activos Circulantes	0.00	0.00	0.00	0.00	0.00
Otros Activos Circulantes	0.00	0.00	0.00	0.00	0.00
<i>Activo No Circulante</i>	25,081,359.88	309,572.00	0.00	25,390,931.88	309,572.00
Inversiones Financieras a Largo Plazo	0.00	0.00	0.00	0.00	0.00
Derechos a Recibir Efectivo o Equivalentes a Largo Plazo	0.00	0.00	0.00	0.00	0.00
Bienes Inmuebles, Infraestructura y Construcciones en Proceso	28,940,693.95	0.00	0.00	28,940,693.95	0.00
Bienes Muebles	16,022,311.13	309,572.00	0.00	16,331,883.13	309,572.00
Activos Intangibles	452,655.04	0.00	0.00	452,655.04	0.00
Depreciación, Deterioro y Amortización Acumulada de Bienes	-20,334,300.24	0.00	0.00	-20,334,300.24	0.00
Activos Diferidos	0.00	0.00	0.00	0.00	0.00
Estimación por Pérdida o Deterioro de Activos no Circulantes	0.00	0.00	0.00	0.00	0.00
Otros Activos no Circulantes	0.00	0.00	0.00	0.00	0.00

Nota de Gestión Administrativa 17

"Bajo protesta de decir verdad declaramos que los Estados Financieros y sus notas, son razonablemente correctos y son responsabilidad del emisor"

Realizó



C.P. FERNANDO MARTÍNEZ LEÑOS
Director de Administración y Finanzas

Autorizó




PROF. DEMETRIO ANTONIO ZÚÑIGA SÁNCHEZ
Rector

UNIVERSIDAD POLITÉCNICA DE LA REGIÓN LAGUNA
Estado Analítico de la Deuda y Otros Pasivos
Del 01 de enero al 31 de marzo de 2024
(Cifras en Pesos)

Denominación de las Deudas	Moneda de Contratación	Institución o País Acreedor	Saldo Inicial del Periodo	Saldo Final del Periodo
DEUDA PÚBLICA				
Corto Plazo				
Deuda Interna			0.00	0.00
Instituciones de Crédito	Peso		0.00	0.00
Títulos y Valores	Peso		0.00	0.00
Arrendamientos Financieros	Peso		0.00	0.00
Deuda Externa			0.00	0.00
Organismos Financieros Internacionales	Peso		0.00	0.00
Deuda Bilateral	Peso		0.00	0.00
Títulos y Valores	Peso		0.00	0.00
Arrendamientos Financieros	Peso		0.00	0.00
Subtotal de Deuda Pública a Corto Plazo			0.00	0.00
Largo Plazo				
Deuda Interna			0.00	0.00
Instituciones de Crédito	Peso		0.00	0.00
Títulos y Valores	Peso		0.00	0.00
Arrendamientos Financieros	Peso		0.00	0.00
Deuda Externa			0.00	0.00
Organismos Financieros Internacionales	Peso		0.00	0.00
Deuda Bilateral	Peso		0.00	0.00
Títulos y Valores	Peso		0.00	0.00
Arrendamientos Financieros	Peso		0.00	0.00
Subtotal de Deuda Pública a Largo Plazo			0.00	0.00
Total de Otros Pasivos	Peso		1,172,069.72	1,412,435.02
Total de Deuda Pública y Otros Pasivos			1,172,069.72	1,412,435.02

Nota de Gestión Administrativa 17

"Bajo protesta de decir verdad declaramos que los Estados Financieros y sus notas, son razonablemente correctos y son responsabilidad del emisor"

Realizó


C.P. FERNANDO MARTÍNEZ LEÑOS
Director de Administración y Finanzas

Autorizó


Rector

PROF. DEMETRIO ANTONIO ZÚÑIGA SÁNCHEZ
Rector

UNIVERSIDAD POLITÉCNICA DE LA REGIÓN LAGUNA
Informe Sobre Pasivos Contingentes
Al 31 de marzo de 2024

Al 31 de marzo de 2024 se tiene constituida una provisión para contingencias laborales derivado de los estudios de la NIF D3, la cual asciende a \$ 111,731.68

Nota de Gestión Administrativa 17

"Bajo protesta de decir verdad declaramos que los Estados Financieros y sus notas, son razonablemente correctos y son responsabilidad del emisor"

Realizó

C.P. FERNANDO MARTÍNEZ LEÑOS
Director de Administración y Finanzas

Autorizó

PROF. DEMETRIO ANTONIO ZÚÑIGA SÁNCHEZ
Rector

UNIVERSIDAD POLITÉCNICA DE LA REGIÓN LAGUNA
Notas de Gestión Administrativa (1 de 2)
Al 31 de marzo de 2024

I. AUTORIZACIÓN E HISTORIA

La Universidad Politécnica de la Región Laguna es un Organismo Público Descentralizado del Estado de Coahuila de Zaragoza, creado por Decreto publicado en el Periódico Oficial del Estado el 28 de Febrero de 2014.

El principal cambio en su estructura se dio en Septiembre de 2014, fecha en la cual la Institución cuenta por primera vez con un Rector: Indalecio Medina Hernández.

En Julio del 2019 la Universidad obtiene la certificación bajo la norma ISO 9001:2015

El 13 de enero de 2023 se nombra Rector de la UPRL al Prof. Demetrio Antonio Zúñiga Sánchez

II. PANORAMA ECONÓMICO Y FINANCIERO

El Patrimonio de la Universidad Politécnica de la Región Laguna se compone de las Aportaciones del Gobierno Estatal y Federal, así como de los Recursos que la Propia Universidad obtiene

La Universidad Politécnica de la Región Laguna opera con su plantilla contratada al 100%, la cual se paga con las aportaciones que del Gobierno Federal y del Gobierno Estatal recibimos.

III. ORGANIZACIÓN Y OBJETO SOCIAL

Su Objeto es la de impartir Educación a nivel Profesional asociado, licenciatura, maestría y doctorado, así como toda clase de actividades y objetivos relacionados con la Educación

Tributa en el régimen de Persona moral NO CONTRIBUYENTE del Régimen del ISR

Las relaciones laborales se rigen bajo el apartado "A" del artículo 123 Constitucional

Los datos Fiscales de la Institución son:

Universidad Politécnica de la Región Laguna

UPR140228U77

Calle sin nombre, sin número

Ejido Santa Teresa

San Pedro, Coah.

C.P. 27942

Actualmente se cuenta con dos "Campus", uno en las antiguas instalaciones del internado de Santa Teresa y las instalaciones propias, las cuales constan de un edificio de docencia y otro es un laboratorio docente. En éste año termina la construcción de un tercer edificio, el cual es una biblioteca

IV. BASE DE PREPARACIÓN DE LOS ESTADOS FINANCIEROS

Los Estados Financieros fueron preparados siguiendo las normas emitidas por el Consejo Nacional de Armonización Contable (CONAC)

V. POLÍTICAS DE CONTABILIDAD SIGNIFICATIVAS

Para la valuación, depreciaciones y amortización de Activos se siguen las reglas emitidas para el efecto de la CONAC.

Existen reservas (Provisiones) laborales, creadas con el objetivo de tener una reserva real para subsistir en caso de hacer frente a contingencias relacionadas, al 30 de septiembre, éste importe es de \$ 134,774.00.

En cuanto a la Depuración de saldos, durante el Ejercicio 2020, se realizaron los siguientes:

Cuenta contable	Descripción	Cargos	Abonos
1122	Cuentas por cobrar a corto plazo	-	204,485.00
1131	Anticipo a proveedores por adquisición de bienes y prestación de servicios a CP	-	105,191.00
1241	Mobiliario y equipo de administración	-	708,613.84
1242	Mobiliario y equipo educacional y recreativo	-	66,103.94
1246	Maquinaria, otros equipos y herramientas	-	4,129.60
1248	Activos biológicos	-	26,000.00
2117	Retenciones y contribuciones por pagar a CP	83,534.19	-
	Total	83,534.19	1,114,523.38

Durante el Ejercicio 2022, se realizaron los siguientes:

Cuenta contable	Descripción	Cargos	Abonos
1122160	Cuentas Por Cobrar A Corto Plazo		78,920.00
2111	Servicios Personales por Pagar a Corto Plazo	21,952.85	
113112	PRO0016 - TELMEX		549.00
2119110	Otras cuentas por pagar a corto plazo - otros		6,840.00
12631	Depreciación acumulada de mobiliario y equipo de administración		84,550.14
12413	Equipo de cómputo y de tecnologías de la información		64,550.14
12419	Otros mobiliarios y equipos de Administración		0.01
12631	Depreciación acumulada de mobiliario y equipo de administración		252,060.78
12632	Depreciación acumulada de mobiliario y equipo educacional y recreativo		20,016.40
12636	Depreciación acumulada de maquinaria, otro equipo y herramientas		9,899.25
12411	Muebles de oficina y estantería		40,285.10
12413	Equipo de cómputo y de tecnologías de la información		202,340.77
12419	Otros mobiliarios y equipos de Administración		38,500.00
12422	Aparatos deportivos		0.01
12429	Otro mobiliario y equipo educacional y recreativo		20,036.40
12432	Instrumental médico y de laboratorio		0.01
12469	Otros equipos		13,957.12
12631	Depreciación acumulada de mobiliario y equipo de administración		6,367.12
12632	Depreciación acumulada de mobiliario y equipo educacional y recreativo		180,753.29
12411	Muebles de oficina y estantería		10,000.00
12422	Aparatos deportivos		0.01
12429	Otro mobiliario y equipo educacional y recreativo		160,753.28

Es importante señalar, que dichos movimientos fueron autorizados en Sesiones ordinarias 2 y 4 del Ejercicio 2020 de H Junta Directiva mediante los acuerdos 02 20 117, 02 20 118 y 04 20 130, los cuales ya fueron aplicados en nuestros Estados Financieros, cuyos saldos muestran ya los importes correctos.

De la misma forma, mediante acuerdo 03 22 167 se autorizaron los movimientos del ejercicio 2022.

VI. POSICIÓN EN MONEDA EXTRANJERA Y PROTECCIÓN POR RIESGO CAMBIARIO

No Aplica

Nota de Gestión Administrativa 17

"Bajo protesta de decir verdad declaramos que los Estados Financieros y sus notas, son razonablemente correctos y son responsabilidad del emisor"

Realizó

Autorizó

C.P. FERNANDO MARTÍNEZ LEANOS
Director de Administración y Finanzas

PROF. DEMETRIO ANTONIO ZÚÑIGA SÁNCHEZ
Rector

UNIVERSIDAD POLITÉCNICA DE LA REGIÓN LAGUNA
Notas de Gestión Administrativa (2 de 2)
Al 31 de marzo de 2024

VII REPORTE ANALITICO DEL ACTIVO

Activo Circulante	
EFFECTIVO Y EQUIVALENTES	3,359,667.10
DERECHOS A RECIBIR EFFECTIVO O EQUIVALENTES	326,789.94
DERECHOS A RECIBIR BIENES O SERVICIOS	-
OTROS ACTIVOS CIRCULANTES	-
Activo No Circulante	
BIENES INMUEBLES	28,940,693.95
BIENES MUEBLES	16,331,883.13
ACTIVOS INTANGIBLES	452,655.04
Estims., depreciaciones, deters., obsol. y amortiz	- 20,334,300.24

VIII. FIDEICOMISOS, MANDATOS Y ANÁLOGOS

No Aplica

IX. REPORTE DE LA RECAUDACIÓN

Recaudación ejercicio 2024

Origen	Importe	Tipo
FEDERAL	3,727,649.00	Subsidios
ESTATAL	2,302,603.66	Subsidios
PROPIOS	458,834.00	Venta de bienes y servicios

X. INFORMACIÓN SOBRE LA DEUDA Y EL REPORTE ANALÍTICO DE LA DEUDA

No hay Deuda Pública

XI. CLASIFICACIONES OTORGADAS

No se ha sido objeto de clasificación crediticia.

XII. PROCESOS DE MEJORA

Políticas de control interno:

Recursos humanos

Existe un proceso de Contratación, evaluación y seguimiento del desempeño del personal

De la Operación

Indicadores de eficiencia terminal

Indicadores de matrícula

De los Recursos Financieros

Gestiones de venta y cobro

Manuales de Organización

Indicadores Financieros

XIII. INFORMACIÓN POR SEGMENTOS

Se reciben tres tipos de Ingresos: Federales, Estatales y Propias, las cuales implican su ejercicio siguiendo diversas normatividades que les son aplicables

XIV. EVENTOS POSTERIORES AL CIERRE

Se ha recibido aproximadamente el 28% de los recursos autorizados.

XV. PARTES RELACIONADAS

No existen partes relacionadas que pudieran ejercer influencia significativa sobre la toma de decisiones financieras y operativas

Nota de Gestión Administrativa 17

"Bajo protesta de decir verdad declaramos que los Estados Financieros y sus notas, son razonablemente correctos y son responsabilidad del emisor"

Realizó

C.P. FERNANDO MARTÍNEZ LEÑOS
Director de Administración y Finanzas

Autorizó

PROF. DEMETRIO ANTONIO ZÚÑIGA SÁNCHEZ
Rector

UNIVERSIDAD POLITÉCNICA DE LA REGIÓN LAGUNA
Notas de desglose
I Al Estado de Situación Financiera
Al 31 de marzo de 2024

Del Activo

ESF01. La Universidad Politécnica de la Región Laguna tiene las Sigüientes cuentas bancarias productivas

Número de Cuenta	Institución Bancaria	Saldo al Final del Periodo	Observaciones
114652444	BBVA BANCOMER, S.A	432.08	Provisión de contingencias laborales
1154312915	BANORTE, SA	2,883.26	Manejo de Ingresos Propios
0118099359	BBVA BANCOMER, S.A	29,413.12	Manejo de Ingresos Propios
2053854868	BBVA BANCOMER, S.A	545.79	Inversión a la vista
0122111691	BBVA BANCOMER, S.A	2,967,013.15	Recursos Federales U006
0122111993	BBVA BANCOMER, S.A	258,567.70	Recursos Estatales

ESF02. No se tienen montos que se encuentren pendientes de cobro y por recuperar de hasta cinco ejercicios anteriores, incluidos los montos sujetos a algún tipo de juicio con una antigüedad mayor a la señalada y la factibilidad de cobro.

ESF03. Relación de Cuentas por recuperar a corto plazo (30 días)

Nombre	Importe	Observaciones
Alumnos pendientes de pago	174,900.00	Alumnos pendientes de pago
Universidad Politécn. Lag.	97,700.00	Depósitos pendientes de recuperar
José Armando Aguirre Rdz	4,307.90	Uniformes
Jasmín A. L+ópez Granados	3,830.13	Uniformes
Luz Ma. García Luna	3,282.63	Uniformes
Paula Vega Barrera	2,871.63	Viáticos por recuperar
Perla A Vázquez Rdz.	2,671.20	Viáticos por recuperar
José I Cisneros	2,485.80	Viáticos por recuperar
Victor E Sánchez Rmz	2,055.49	Viáticos por recuperar
Otras cuentas varias	32,685.16	Varios, viáticos y otros

No se tienen pendiente de recuperar cuentas con antigüedad mayor a cinco años.

ESF04. No aplica (No realizamos procesos de transformación y/o elaboración de bienes)

ESF05. Actualmente no tenemos bienes en Almacén

ESF06. No hay fideicomisos u otras inversiones similares.

ESF07. No aplica

ESF08 y ESF09. Relación de Bienes muebles e intangibles

Concepto	Importe	Vida útil
Edificios No Habitacionales	28,940,693.95	S/O
Mobiliario Y Equipo De Administración	6,634,631.85	7 años
Mobiliario Y Equipo Educativo Y Recreativo	264,696.61	7 años
Equipo E Instrumental Médico Y De Laboratorio	1,131,303.87	7 años
Vehículos Y Equipo De Transporte	2,051,278.00	7 años
Maquinaria, Otros Equipos Y Herramientas	6,249,972.80	7 años
Software	441,788.42	7 años
Patentes, Marcas Y Derechos	10,866.62	7 años
DEPRECIACIÓN ACUMULADA DE BIENES INMUEBLES	- 9,997,119.19	Acumulada
DEPRECIACIÓN ACUMULADA DE BIENES MUEBLES	- 10,054,813.46	Acumulada
AMORTIZACIÓN ACUMULADA DE ACTIVOS INTANGIBLES	- 282,367.59	Acumulada

ESF10. Cuentas incobrables:

De conformidad a las reglas del CACOC y la CONAC se depuraron cuenas por concepto de "incobrables" por la cantidad de \$ 204,485.00, acordadas en Junta Directiva de la UPRL, bajo el número 02 20 117, durante la segunda sesión ordinaria del ejercicio 2020 el día 29 de abril, así mismo se depuraron como incobrables la cantidad de \$ 78,920.00 segun acuerdo 03 22 167 en sesión ordinaria de Julio del ejercicio 2022

ESF11. No existen otras notas significativas de otros activos

Del Pasivo

ESF12. Cuentas por pagar a corto plazo (30 días)

Concepto	Importe
PR00748 - R PADILLA Y ASOCIADOS S DE RL DE CV	305,961.60
PR00444 - SERVIPROLY SA DE CV	256,803.12
PR00001 - ROCIO ARACELI ELIZONDO BALDERAS	80,556.23
PR00659 - PROCOM PLUS SA DE CV	75,887.20
PR00002 - VICTOR DE JESUS VEGA RODRIGUEZ	63,519.09
PR00446 - GRABADOS FERNANDO FERNANDEZ S DE RL DE CV	56,260.00
PR00197 - VICENTE MIRELES SEPULVEDA	47,446.92
PR00740 - JUAN ERNESTO ORTIZ NUÑEZ	31,634.00
PR00034 - OFFICE PLUS DE COAHUILA SA DE CV	20,184.00
OTRAS	41,627.23

ESF13. No existen recursos localizados en Fondos de Bienes de Terceros en Garantía y/o Administración a corto y largo plazo.

ESF14. No existen pasivos diferidos salvo los señalados en la siguiente nota.

ESF15. Provisiones laborales por pagar a largo plazo:

Concepto	Importe
PRIMA ANTIGUEDAD	107,751.68
INDEMNIZACION LEGAL	3,980.00

ESF16. Relación de otros pasivos

Concepto	Importe
Retencion I.M.S.S.	195,322.99
Retencion I.S.R. (Ispt)	70,776.15
Retencion Caja Ahorro	17,642.45
Retencion Infonavit	15,164.96
Otras	21,917.40

Nota de Gestión Administrativa 17

"Bajo protesta de decir verdad declaramos que los Estados Financieros y sus notas, son razonablemente correctos y son responsabilidad del emisor"

Realizó

C.P. FERNANDO MARTÍNEZ LEÑOS
Director de Administración y Finanzas

Autorizó

PROF. DEMETRIO ANTONIO ZÚÑIGA SÁNCHEZ
Rector

UNIVERSIDAD POLITÉCNICA DE LA REGIÓN LAGUNA
Notas de desglose
II Al Estado de Actividades
Al 31 de marzo de 2024

INGRESOS DE GESTIÓN

EA1. Ingresos de la Gestión Acumulada (enero-marzo 2024)

Origen	Importe	Tipo
FEDERAL	3,727,649.00	Subsidios
ESTATAL	2,302,603.66	Subsidios
PROPIOS	458,834.00	Venta de bienes y servicios

EA2. Otros ingresos Acumulado (enero-marzo 2024)

Origen	Importe	Tipo
INGRESOS FINANCIEROS	9,167.17	Intereses ganados
OTROS INGRESOS Y BENEFICIOS VARIOS	-	Otros ingresos de la gestión

EA3. Desglose de los gastos Acumulado (enero-marzo 2024): NO EXISTEN MONTOS O NOTAS SIGNIFICATIVAS de los rubros de Ingresos Financieros, Incremento por Variación de Inventarios, Disminución del Exceso de Estimaciones por Pérdida o Deterioro u Obsolescencia, Disminución del Exceso de Provisiones, y de Otros Ingresos y Beneficios Varios.

GASTOS YOTRAS PÉRDIDAS

EA4. Desglose de los gastos Acumulados (enero-marzo 2024):

Desglose Capítulo 1000 (Servicios Personales), por orden de importancia

Cuenta	Concepto	Importe	% Servicios personales	% Gasto corriente
11300	Sueldos Base al Personal Permanente	2,139,380.36	78.05%	47.33%
14100	Aportaciones de Seguridad Social	246,468.89	8.99%	5.45%
15900	Otras Prestaciones Sociales y Económicas	212,681.33	7.76%	4.71%
14200	Aportaciones a Fondos de Vivienda	89,713.35	3.27%	1.98%
14300	Aportaciones al Sistema para el Retiro	36,150.98	1.32%	0.80%
13100	Primas por Años de Servicios Efectivos Prestados	9,106.56	0.33%	0.20%
15200	Indemnizaciones	5,059.20	0.18%	0.11%
13200	Primas de Vacaciones, Dominical y Gratificación de Fin de Año	2,528.21	0.09%	0.06%
		2,741,088.88	100.00%	60.64%

Desglose Capítulo 2000 (Materiales y suministros), por orden de importancia

Cuenta	Concepto	Importe	% Materiales y Suministros	% Gasto corriente
26100	Combustibles, Lubricantes y Aditivos	105,000.00	33.19%	2.32%
21100	Materiales, Útiles y Equipos Menores de Oficina	88,170.82	27.87%	1.95%
27100	Vestuario y Uniformes	36,265.36	11.46%	0.80%
24900	Otros Materiales y Artículos de Construcción y Reparación	24,971.17	7.89%	0.55%
21600	Material de Limpieza	19,720.17	6.23%	0.44%
23900	Otros Productos Adquiridos como Materia Prima	12,916.82	4.08%	0.29%
21700	Materiales y Útiles de Enseñanza	11,693.81	3.70%	0.26%
22100	Productos Alimenticios para Personas	7,644.21	2.42%	0.17%
29600	Refacciones y Accesorios Menores de Equipo de Transporte	6,945.00	2.20%	0.15%
21400	Materiales, Útiles y Equipos Menores de Tecnologías de la Información y Comunicaciones	3,014.84	0.95%	0.07%
		316,342.20	100.00%	7.00%

Desglose Capítulo 3000 (Servicios generales), por orden de importancia

Cuenta	Concepto	Importe	% Servicios Generales	% Gasto corriente
33800	Servicios de Vigilancia	305,961.60	21.33%	6.77%
35800	Servicios de Limpieza y Manejo de Desechos	256,803.12	17.91%	5.68%
32500	Arrendamiento de Equipo de Transporte	185,349.72	12.92%	4.10%
39200	Impuestos y Derechos	107,674.36	7.51%	2.38%
31700	Servicios de Acceso de Internet, Redes y Procesamiento de Información	97,614.00	6.81%	2.16%

31100	Energía Eléctrica	93,591.00	6.53%	2.07%
37500	Viáticos en el País	61,453.61	4.28%	1.36%
33600	Servicios de Apoyo Administrativo, Fotocopiado e Impresión	56,260.00	3.92%	1.24%
37100	Pasajes Aéreos	49,279.00	3.44%	1.09%
	Otras cuentas	220,235.94	15.36%	4.87%
		1,434,222.35	100.00%	31.73%

Desglose Capítulo 4000 (Ayudas sociales), por orden de importancia

Cuenta	Concepto	Importe	% Servicios Generales	% Gasto corriente
44200	Becas Y Otras Ayudas Para Programas De Capacitación	28,260.00	100.00%	0.63%
		28,260.00	100.00%	0.63%

Nota de Gestión Administrativa 17

"Bajo protesta de decir verdad declaramos que los Estados Financieros y sus notas, son razonablemente correctos y son responsabilidad del emisor"

Realizó



C.P. FERNANDO MARTÍNEZ LEÑOS
Director de Administración y Finanzas

Autorizó



PROF. DEMETRIO ANTONIO ZÚÑIGA SÁNCHEZ
Rector



SEDU
Secretaría de
Educación



EDUCACIÓN
SECRETARÍA DE EDUCACIÓN PÚBLICA



UNIVERSIDAD POLITÉCNICA DE LA REGIÓN LAGUNA
Notas de desglose
III Al Estado de Variación en la Hacienda Pública
Al 31 de marzo de 2024

Acumulado
Enero-Marzo 2024

EVHP1. Del Patrimonio contribuido:

Resultado del Ejercicio (Ahorro/Desahorro)	-	2,810,041.87	Contribuido al inicio de del trimestre
Resultado de Ejercicios anteriores	-	9,185,205.41	Contribuido al inicio de del trimestre
Rectificaciones de Ejercicios anteriores	-	3,748,916.85	Contribuido al inicio de del trimestre

EVHP2. Del Patrimonio generado:

Resultado del Ejercicio (Ahorro/Desahorro)		1,978,340.40	Variaciones durante el trimestre
Resultado de Ejercicios anteriores		-	Variaciones durante el trimestre
Rectificaciones de Ejercicios anteriores		-	Variaciones durante el trimestre

Nota de Gestión Administrativa 17

"Bajo protesta de decir verdad declaramos que los Estados Financieros y sus notas, son razonablemente correctos y son responsabilidad del emisor"

Realizó

C.P. FERNANDO MARTÍNEZ LEÑOS
Director de Administración y Finanzas

Autorizó

PROF. DEMETRIO ANTONIO ZÚÑIGA SÁNCHEZ
Rector

UNIVERSIDAD POLITÉCNICA DE LA REGIÓN LAGUNA
Notas de desglose
IV Al Estado de Flujos de Efectivo
Al 31 de marzo de 2024

EFFECTIVOS Y EQUIVALENTES

EFE1. Análisis de Efectivo
ACUMULADO

UNIVERSIDAD POLITÉCNICA DE LA REGIÓN LAGUNA		
Efectivo y Equivalentes		
Concepto	Del 01 de enero al 31 de marzo de 2024	Del 01 de enero al 31 de marzo de 2023
Efectivo	9,000.00	9,000.00
Bancos/Tesorería	3,258,309.31	2,795,812.24
Bancos/Dependencias y Otros	0.00	0.00
Inversiones Temporales (Hasta 3 meses)	545.79	264,453.58
Fondos con Afectación Específica	0.00	0.00
Depósitos de Fondos de Terceros en Garantía y/o Administración	91,812.00	91,812.00
Otros Efectivos y Equivalentes	0.00	0.00
Total de Efectivo y Equivalentes	3,359,667.10	3,161,077.82

EFE2. Adquisiciones de Bienes


Adquisiciones de Actividades de Inversión efectivamente pagadas		
Concepto	Del 01 de enero al 31 de marzo de 2024	Del 01 de enero al 31 de marzo de 2023
Bienes Inmuebles, Infraestructura y Construcciones en Proceso	28,940,693.95	28,940,693.95
Terrenos	-	-
Viviendas	-	-
Edificios no Habitacionales	28,940,693.95	28,940,693.95
Infraestructura	-	-
Construcciones en Proceso en Bienes de Dominio Público	-	-
Construcciones en Proceso en Bienes Propios	-	-
Otros Bienes Inmuebles	-	-
Bienes Muebles	16,331,883.13	16,022,311.13
Mobiliario y Equipo de Administración	6,634,631.85	6,634,631.85
Mobiliario y Equipo Educativo y Recreativo	264,696.61	264,696.61
Equipo e Instrumental Médico y de Laboratorio	1,131,303.87	1,131,303.87
Vehículos y Equipo de Transporte	2,051,278.00	1,842,278.00
Equipo de Defensa y Seguridad	-	-
Maquinaria, Otros Equipos y Herramientas	6,249,972.80	6,149,400.80
Colecciones, Obras de Arte y Objetos Valiosos	-	-
Activos Biológicos	-	-
Otras Inversiones	452,655.04	452,655.04
Total	45,725,232.12	45,415,660.12

EFE3. Conciliación Flujos de Efectivo Netos de las Actividades de Operación y la cuenta de Ahorro/Desahorro antes de Rubros Extraordinarios

CONCILIACIÓN DE FLUJOS DE EFECTIVO NETOS		
Concepto	Del 01 de enero al 31 de marzo de 2024	Del 01 de enero al 31 de marzo de 2023
Resultados del Ejercicio Ahorro/Desahorro	1,601,413.11	22,860,260.72
Movimientos de partidas (o rubros) que no afectan al efectivo		
Depreciación		
Amortización		
Incrementos en las provisiones		
Incremento en inversiones producido por revaluación		
Ganancia/pérdida en venta de bienes muebles, inmuebles e intangibles		
Incremento en cuentas por cobrar	-	-
Flujos de Efectivo Netos de las Actividades de Operación	- 309,572.00	-

Nota de Gestión Administrativa 17

De conformidad con la nota de gestión administrativa número 17 la Información Contable deberá estar firmada en cada página de la misma e incluir al final la siguiente leyenda: "Bajo protesta de decir verdad declaramos que los Estados Financieros y sus notas, son razonablemente correctos y son responsabilidad del emisor"

Realizó


C.P. FERNANDO MARTÍNEZ LEÑOS
Director de Administración y Finanzas

Autorizó


PROF. DEMETRIO ANTONIO ZÚÑIGA SÁNCHEZ
Rector

EA4. Acumulada


UNIVERSIDAD POLITÉCNICA DE LA REGIÓN LAGUNA	
Cconciliación entre los Ingresos Presupuestarios y Contables	
Del 01 de enero al 31 de marzo de 2024	
(Cifras en pesos)	
Concepto	2024
1. Ingresos Presupuestarios	6,489,086.66
2. Más Ingresos Contables No Presupuestarios	9,167.17
2.1 Ingresos Financieros	9,167.17
2.2 Incremento por Variación de Inventarios	-
2.3 Disminución del Exceso de Estimaciones por Pérdida o Deterioro u Obsolescencia	-
2.4 Disminución del Exceso de Provisiones	-
2.5 Otros Ingresos y Beneficios Varios	-
2.6 Otros Ingresos Contables No Presupuestarios	-
3. Menos Ingresos Presupuestarios No Contables	-
3.1 Aprovechamientos Patrimoniales	-
3.2 Ingresos Derivados de Financiamientos	-
3.3 Otros Ingresos Presupuestarios No Contables	-
4. Ingresos Contables (4 = 1 + 2 - 3)	6,498,253.83

UNIVERSIDAD POLITÉCNICA DE LA REGIÓN LAGUNA	
Cconciliación entre los Egresos Presupuestarios y los Gastos Contables	
Del 01 de enero al 31 de marzo de 2024	
(Cifras en pesos)	
Concepto	2024
1. Total de Egresos Presupuestarios	4,829,485.43
2. Menos Egresos Presupuestario No Contables	309,572.00
2.1 Materias Primas y Materiales de Producción y Comercialización	-
2.2 Materiales y Suministros	-
2.3 Mobiliario y Equipo de Administración	-
2.4 Mobiliario y Equipo Educativo y Recreativo	-
2.5 Equipo e Instrumental Médico y de Laboratorio	-
2.6 Vehículos y Equipo de Transporte	209,000.00
2.7 Equipo de Defensa y Seguridad	-
2.8 Maquinaria, Otros Equipos y Herramientas	100,572.00
2.9 Activos Biológicos	-
2.10 Bienes Inmuebles	-
2.11 Activos Intangibles	-
2.12 Obra Pública en Bienes de Dominio Público	-
2.13 Obra Pública en Bienes Propios	-
2.14 Acciones y Participaciones de Capital	-
2.15 Compra de Títulos y Valores	-
2.16 Concesión de Préstamos	-
2.17 Inversiones en Fidelcomisos, Mandatos y Otros Análogos	-
2.18 Provisiones para Contingencias y Otras Erogaciones Especiales	-
2.19 Amortización de la Deuda Pública	-
2.20 Adeudos de Ejercicios Fiscales Anteriores (ADEFAS)	-
2.21 Otros Egresos Presupuestarios No Contables	-
3. Más Gastos Contables No Presupuestarios	-
3.1 Estimaciones, Depreciaciones, Deterioros, Obsolescencia y Amortizaciones	-
3.2 Provisiones	-
3.3 Disminución de Inventarios	-
3.4 Otros Gastos	-
3.5 Inversión Pública no Capitalizable	-
3.6 Materiales y Suministros (consumos)	-
3.7 Otros Gastos Contables No Presupuestarios	-
4. Total de Gastos Contables	4,519,913.43

Nota de Gestión Administrativa 17

"Bajo protesta de decir verdad declaramos que los Estados Financieros y sus notas, son razonablemente correctos y son responsabilidad del emisor"

Realizo



ANDO MARTÍNEZ
Administración

Autorizó



PROF. DEMETRIO ANTONIO ZÚÑIGA SÁNCHEZ
Rector

MEM1. Cuentas de orden contables

UNIVERSIDAD POLITÉCNICA DE LA REGIÓN LAGUNA				
CUENTAS DE ORDEN CONTABLES				
Del 01 de enero al 31 de marzo de 2024				
(Cifras en Pesos)				
CUENTA	SALDO INICIAL	CARGOS	ABONOS	SALDO FINAL
7 CUENTAS DE ORDEN CONTABLES	-	-	-	-
7.1 VALORES	-	-	-	-
7.1.1 Valores en Custodia	-	-	-	-
7.1.2 Custodia de Valores	-	-	-	-
7.1.3 Instrumentos de Crédito Prestados a Formadores de Mercado	-	-	-	-
7.1.4 Préstamo de Instrumentos de Crédito a Formadores de Mercado y su Garantía	-	-	-	-
7.1.5 Instrumentos de Crédito Recibidos en Garantía de los Formadores de Mercado	-	-	-	-
7.1.6 Garantía de Créditos Recibidos de los Formadores de Mercado	-	-	-	-
7.2 EMISION DE OBLIGACIONES	-	-	-	-
7.2.1 Autorización para la Emisión de Bonos, Títulos y Valores de la Deuda Pública Interna	-	-	-	-
7.2.2 Autorización para la Emisión de Bonos, Títulos y Valores de la Deuda Pública Externa	-	-	-	-
7.2.3 Emisiones Autorizadas de la Deuda Pública Interna y Externa	-	-	-	-
7.2.4 Suscripción de Contratos de Préstamos y Otras Obligaciones de la Deuda Pública Interna	-	-	-	-
7.2.5 Suscripción de Contratos de Préstamos y Otras Obligaciones de la Deuda Pública Externa	-	-	-	-
7.2.6 Contratos de Préstamos y Otras Obligaciones de la Deuda Pública Interna y Externa	-	-	-	-
7.3 AVALES Y GARANTIAS	-	-	-	-
7.3.1 Avals Autorizados	-	-	-	-
7.3.2 Avals Firmados	-	-	-	-
7.3.3 Fianzas y Garantías Recibidas por Deudas a Cobrar	-	-	-	-
7.3.4 Fianzas y Garantías Recibidas	-	-	-	-
7.3.5 Fianzas Otorgadas para Respaldo Obligaciones no Fiscales del Gobierno	-	-	-	-
7.3.6 Fianzas Otorgadas del Gobierno para Respaldo Obligaciones no Fiscales	-	-	-	-
7.4 JUICIOS	-	-	-	-
7.4.1 Demandas Judicial en Proceso de Resolución	-	-	-	-
7.4.2 Resolución de Demandas en Proceso Judicial	-	-	-	-
7.5 INVERSION MEDIANTE PROYECTOS PARA PRESTACION DE SERVICIOS (PPS) Y SIMILARES	-	-	-	-
7.5.1 Contratos para Inversión Mediante Proyectos para Prestación de Servicios (PPS) y Similares	-	-	-	-
7.5.2 Inversión Pública Contratada Mediante Proyectos para Prestación de Servicios (PPS) y Similares	-	-	-	-
7.6 BIENES EN CONCESIONADOS O EN COMODATO	-	-	-	-
7.6.1 Bienes Bajo Contrato en Concesión	-	-	-	-
7.6.2 Contrato de Concesión por Bienes	-	-	-	-
7.6.3 Bienes Bajo Contrato en Comodato	-	-	-	-
7.6.4 Contrato de Comodato por Bienes	-	-	-	-
7.7 MINISTRACIONES PENDIENTES POR RECIBIR (DEUDORA)	6,483,067.18	-	-	6,483,067.18
7.7.1 FEDERACIÓN 2019 (DEUDORA)	-	-	-	-
7.7.2 ESTADO 2019 (DEUDORA)	882,390.02	-	-	882,390.02
7.7.3 Federación 2021 (Deudora)	-	-	-	-
7.7.4 Estado 2021 (Deudora)	1,179,374.08	-	-	1,179,374.08
7.7.5 Federación 2022 (Deudora)	-	-	-	-
7.7.6 Estado 2022 (Deudora)	4,421,303.08	-	-	4,421,303.08
7.8 MINISTRACIONES PENDIENTES POR RECIBIR (ACREEDORA)	6,483,067.18	-	-	6,483,067.18
7.8.1 FEDERACIÓN 2019 (ACREEDORA)	-	-	-	-
7.8.2 ESTADO 2019 (ACREEDORA)	882,390.02	-	-	882,390.02
7.8.3 Federación 2021 (Acreedora)	-	-	-	-
7.8.4 Estado 2021 (Acreedora)	1,179,374.08	-	-	1,179,374.08
7.8.5 Federación 2022 (Acreedora)	-	-	-	-
7.8.6 Estado 2022 (Acreedora)	4,421,303.08	-	-	4,421,303.08
7.9 Provisiones (Mayor)	-	-	-	-
7.9.1 Provisiones fondeadas	-	-	-	-
7.9.2 Provisiones por fondear	225,623.32	-	-	225,623.32
7.9.3 Provisiones 2022	- 205,267.08	-	-	- 205,267.08
7.9.4 NIF D3	- 20,356.24	-	-	- 20,356.24

Nota 1: Las cuentas de orden contables señaladas en el recuadro, son las mínimas necesarias, se podrán aperturar otras, de acuerdo con las necesidades de los entes públicos, incluidas las cuentas de orden de los bienes arqueológicos, artísticos e históricos.

Nota de Gestión Administrativa 17

"Bajo protesta de decir verdad declaramos que los Estados Financieros y sus notas, son razonablemente correctos y son responsabilidad del emisor"

Realizó

C.P. FERNANDO MARTÍNEZ LEÑOS
Director de Administración y Finanzas

Autorizó

PROF. DEMETRIO ANTONIO ZÚÑIGA SÁNCHEZ
Rector

MEM2. Cuentas de orden presupuestales

UNIVERSIDAD POLITÉCNICA DE LA REGIÓN LAGUNA CUENTAS DE ORDEN PRESUPUESTALES Del 01 de enero al 31 de marzo de 2024 (Cifras en Pesos)				
CUENTA	SALDO INICIAL	CARGOS	ABONOS	SALDO FINAL
8 CUENTAS DE ORDEN PRESUPUESTARIAS	-	167,502,475.10	167,502,475.10	-
8.1 LEY DE INGRESOS	-	36,099,976.61	36,099,976.61	-
8.1.1 Ley de Ingresos Estimada	-	23,121,803.29	-	23,121,803.29
8.1.2 Ley de Ingresos por Ejecutar	-	6,489,086.66	23,121,803.29	16,632,716.63
8.1.3 Modificaciones a la Ley de Ingresos Estimada	-	-	-	-
8.1.4 Ley de Ingresos Devengada	-	6,489,086.66	6,489,086.66	-
8.1.5 Ley de Ingresos Recaudada	-	-	6,489,086.66	6,489,086.66
8.2 PRESUPUESTO DE EGRESOS	-	131,402,498.49	131,402,498.49	-
8.2.1 Presupuesto de Egresos Aprobado	-	-	23,121,803.29	23,121,803.29
8.2.2 Presupuesto de Egresos por Ejercer	-	68,373,097.73	49,380,447.35	18,992,650.38
8.2.3 Modificaciones al Presupuesto de Egresos Aprobado	-	44,550,961.92	45,251,294.44	700,332.52
8.2.4 Presupuesto de Egresos Comprometido	-	4,829,485.43	4,829,485.43	-
8.2.5 Presupuesto de Egresos Devengado	-	4,829,485.43	4,829,485.43	-
8.2.6 Presupuesto de Egresos Ejercido	-	4,829,485.43	3,989,982.55	839,502.88
8.2.7 Presupuesto de Egresos Pagado	-	3,989,982.55	-	3,989,982.55

Nota de Gestión Administrativa 17

"Bajo protesta de decir verdad declaramos que los Estados Financieros y sus notas, son razonablemente correctos y son responsabilidad del emisor"

Realizó



C.P. FERNANDO MARTÍNEZ LEÑOS
Director de Administración y Finanzas

Autorizó



PROF. DEMETRIO ANTONIO ZÚÑIGA SÁNCHEZ
Rector

UNIVERSIDAD POLITÉCNICA DE LA REGIÓN LAGUNA

Balanza de Comprobación

Del 01 de enero al 31 de marzo de 2024

(Cifras en Pesos)

CÓDIGO	CUENTA CONTABLE	SALDO INICIAL	CARGOS	ABONOS	SALDO FINAL
1	ACTIVO	27,325,025.47	15,245,258.04	13,492,894.59	29,077,388.92
1.1	ACTIVO CIRCULANTE	2,243,665.59	14,935,686.04	13,492,894.59	3,686,457.04
1.1.1	EFFECTIVO Y EQUIVALENTES	2,067,825.99	8,155,359.59	6,863,518.48	3,359,667.10
1.1.1.1	EFFECTIVO	9,000.00	-	-	9,000.00
1.1.1.2	BANCOS/TESORERÍA	1,163,865.17	8,126,277.34	6,031,833.20	3,258,309.31
1.1.1.3	BANCOS/DEPENDENCIAS Y OTROS	-	-	-	-
1.1.1.4	INVERSIONES TEMPORALES (HASTA 3 MESES)	803,148.82	29,082.25	831,685.28	545.79
1.1.1.5	FONDOS CON AFECTACIÓN ESPECÍFICA	-	-	-	-
1.1.1.6	DEPÓSITOS DE FONDOS DE TERCEROS EN GARANTÍA Y/O ADMINISTRACIÓN	91,812.00	-	-	91,812.00
1.1.1.9	OTROS EFFECTIVOS Y EQUIVALENTES	-	-	-	-
1.1.2	DERECHOS A RECIBIR EFFECTIVO O EQUIVALENTES	175,839.60	6,780,326.45	6,629,376.11	326,789.94
1.1.2.1	INVERSIONES FINANCIERAS DE CORTO PLAZO	-	-	-	-
1.1.2.2	CUENTAS POR COBRAR A CORTO PLAZO	175,840.00	6,684,237.82	6,537,867.27	322,210.55
1.1.2.3	DEUDORES DIVERSOS POR COBRAR A CORTO PLAZO	0.40	96,088.63	91,508.84	4,579.39
1.1.2.4	INGRESOS POR RECUPERAR A CORTO PLAZO	-	-	-	-
1.1.2.5	DEUDORES POR ANTICIPOS DE LA TESORERÍA A CORTO PLAZO	-	-	-	-
1.1.2.6	PRÉSTAMOS OTORGADOS A CORTO PLAZO	-	-	-	-
1.1.2.9	OTROS DERECHOS A RECIBIR EFFECTIVO O EQUIVALENTES A CORTO PLAZO	-	-	-	-
1.1.3	DERECHOS A RECIBIR BIENES O SERVICIOS	-	-	-	-
1.1.3.1	ANTICIPO A PROVEEDORES POR ADQUISICIÓN DE BIENES Y PRESTACIÓN DE SERVICIOS A CORTO PLAZO	-	-	-	-
1.1.3.2	ANTICIPO A PROVEEDORES POR ADQUISICIÓN DE BIENES INMUEBLES Y MUEBLES A CORTO PLAZO	-	-	-	-
1.1.3.3	ANTICIPO A PROVEEDORES POR ADQUISICIÓN DE BIENES INTANGIBLES A CORTO PLAZO	-	-	-	-
1.1.3.4	ANTICIPO A CONTRATISTAS POR OBRAS PÚBLICAS A CORTO PLAZO	-	-	-	-
1.1.3.9	OTROS DERECHOS A RECIBIR BIENES O SERVICIOS A CORTO PLAZO	-	-	-	-
1.1.4	INVENTARIOS	-	-	-	-
1.1.4.1	INVENTARIO DE MERCANCÍAS PARA VENTA	-	-	-	-
1.1.4.2	INVENTARIO DE MERCANCÍAS TERMINADAS	-	-	-	-
1.1.4.3	INVENTARIO DE MERCANCÍAS EN PROCESO DE ELABORACIÓN	-	-	-	-
1.1.4.4	INVENTARIO DE MATERIAS PRIMAS, MATERIALES Y SUMINISTROS PARA PRODUCCIÓN	-	-	-	-
1.1.4.5	BIENES EN TRÁNSITO	-	-	-	-
1.1.5	ALMACENES	-	-	-	-
1.1.5.1	ALMACÉN DE MATERIALES Y SUMINISTROS DE CONSUMO	-	-	-	-
1.1.6	ESTIMACIÓN POR PÉRDIDA O DETERIORO DE ACTIVOS CIRCULANTES	-	-	-	-
1.1.6.1	ESTIMACIONES PARA CUENTAS INCOBRABLES POR DERECHOS A RECIBIR EFFECTIVO O EQUIVALENTES	-	-	-	-
1.1.6.2	ESTIMACIÓN POR DETERIORO DE INVENTARIOS	-	-	-	-
1.1.9	OTROS ACTIVOS CIRCULANTES	-	-	-	-
1.1.9.1	VALORES EN GARANTÍA	-	-	-	-
1.1.9.2	BIENES EN GARANTÍA (EXCLUYE DEPÓSITOS DE FONDOS)	-	-	-	-
1.1.9.3	BIENES DERIVADOS DE EMBARGOS, DECOMISOS, ASEGURAMIENTOS Y DACIÓN EN PAGO	-	-	-	-
1.1.9.4	ADQUISICIÓN CON FONDOS DE TERCEROS	-	-	-	-
1.2	ACTIVO NO CIRCULANTE	25,081,359.88	309,572.00	-	25,390,931.88
1.2.1	INVERSIONES FINANCIERAS A LARGO PLAZO	-	-	-	-
1.2.1.1	INVERSIONES A LARGO PLAZO	-	-	-	-
1.2.1.2	TÍTULOS Y VALORES A LARGO PLAZO	-	-	-	-
1.2.1.3	FIDEICOMISOS, MANDATOS Y CONTRATOS ANÁLOGOS	-	-	-	-
1.2.1.4	PARTICIPACIONES Y APORTACIONES DE CAPITAL	-	-	-	-
1.2.2	DERECHOS A RECIBIR EFFECTIVO O EQUIVALENTES A LARGO PLAZO	-	-	-	-
1.2.2.1	DOCUMENTOS POR COBRAR A LARGO PLAZO	-	-	-	-
1.2.2.2	DEUDORES DIVERSOS A LARGO PLAZO	-	-	-	-
1.2.2.3	INGRESOS POR RECUPERAR A LARGO PLAZO	-	-	-	-
1.2.2.4	PRÉSTAMOS OTORGADOS A LARGO PLAZO	-	-	-	-
1.2.2.9	OTROS DERECHOS A RECIBIR EFFECTIVO O EQUIVALENTES A LARGO PLAZO	-	-	-	-
1.2.3	BIENES INMUEBLES, INFRAESTRUCTURA Y CONSTRUCCIONES EN PROCESO	28,940,693.95	-	-	28,940,693.95
1.2.3.1	TERRENOS	-	-	-	-
1.2.3.2	VIVIENDAS	-	-	-	-
1.2.3.3	EDIFICIOS NO HABITACIONALES	28,940,693.95	-	-	28,940,693.95
1.2.3.4	INFRAESTRUCTURA	-	-	-	-
1.2.3.5	CONSTRUCCIONES EN PROCESO EN BIENES DE DOMINIO PÚBLICO	-	-	-	-
1.2.3.6	CONSTRUCCIONES EN PROCESO EN BIENES PROPIOS	-	-	-	-
1.2.3.9	OTROS BIENES INMUEBLES	-	-	-	-
1.2.4	BIENES MUEBLES	16,022,311.13	309,572.00	-	16,331,883.13
1.2.4.1	MOBILIARIO Y EQUIPO DE ADMINISTRACIÓN	6,634,631.85	-	-	6,634,631.85
1.2.4.2	MOBILIARIO Y EQUIPO EDUCACIONAL Y RECREATIVO	264,696.61	-	-	264,696.61
1.2.4.3	EQUIPO E INSTRUMENTAL MÉDICO Y DE LABORATORIO	1,131,303.87	-	-	1,131,303.87

1.2.4.4	VEHÍCULOS Y EQUIPO DE TRANSPORTE	1,842,278.00	209,000.00	-	2,051,278.00
1.2.4.5	EQUIPO DE DEFENSA Y SEGURIDAD	-	-	-	-
1.2.4.6	MAQUINARIA, OTROS EQUIPOS Y HERRAMIENTAS	6,149,400.80	100,572.00	-	6,249,972.80
1.2.4.7	COLECCIONES, OBRAS DE ARTE Y OBJETOS VALIOSOS	-	-	-	-
1.2.4.8	ACTIVOS BIOLÓGICOS	-	-	-	-
1.2.5	ACTIVOS INTANGIBLES	452,655.04	-	-	452,655.04
1.2.5.1	SOFTWARE	441,788.42	-	-	441,788.42
1.2.5.2	PATENTES, MARCAS Y DERECHOS	10,866.62	-	-	10,866.62
1.2.5.3	CONCESIONES Y FRANQUICIAS	-	-	-	-
1.2.5.4	LICENCIAS	-	-	-	-
1.2.5.9	OTROS ACTIVOS INTANGIBLES	-	-	-	-
1.2.6	DEPRECIACIÓN, DETERIORO Y AMORTIZACIÓN ACUMULADA DE BIENES	20,334,300.24	-	-	20,334,300.24
1.2.6.1	DEPRECIACIÓN ACUMULADA DE BIENES INMUEBLES	9,997,119.19	-	-	9,997,119.19
1.2.6.2	DEPRECIACIÓN ACUMULADA DE INFRAESTRUCTURA	-	-	-	-
1.2.6.3	DEPRECIACIÓN ACUMULADA DE BIENES MUEBLES	10,054,813.46	-	-	10,054,813.46
1.2.6.4	DETERIORO ACUMULADO DE ACTIVOS BIOLÓGICOS	-	-	-	-
1.2.6.5	AMORTIZACIÓN ACUMULADA DE ACTIVOS INTANGIBLES	282,367.59	-	-	282,367.59
1.2.7	ACTIVOS DIFERIDOS	-	-	-	-
1.2.7.1	ESTUDIOS, FORMULACIÓN Y EVALUACIÓN DE PROYECTOS	-	-	-	-
1.2.7.2	DERECHOS SOBRE BIENES EN RÉGIMEN DE ARRENDAMIENTO FINANCIERO	-	-	-	-
1.2.7.3	GASTOS PAGADOS POR ADELANTADO A LARGO PLAZO	-	-	-	-
1.2.7.4	ANTICIPOS A LARGO PLAZO	-	-	-	-
1.2.7.5	BENEFICIOS AL RETIRO DE EMPLEADOS PAGADOS POR ADELANTADO	-	-	-	-
1.2.7.9	OTROS ACTIVOS DIFERIDOS	-	-	-	-
1.2.8	ESTIMACIÓN POR PÉRDIDA O DETERIORO DE ACTIVOS NO CIRCULANTES	-	-	-	-
1.2.8.1	ESTIMACIONES POR PÉRDIDA DE CUENTAS INCOBRABLES DE DOCUMENTOS POR COBRAR A LARGO PLAZO	-	-	-	-
1.2.8.2	ESTIMACIONES POR PÉRDIDA DE CUENTAS INCOBRABLES DE DEUDORES DIVERSOS POR COBRAR A LARGO PLAZO	-	-	-	-
1.2.8.3	ESTIMACIONES POR PÉRDIDA DE CUENTAS INCOBRABLES DE INGRESOS POR COBRAR A LARGO PLAZO	-	-	-	-
1.2.8.4	ESTIMACIONES POR PÉRDIDA DE CUENTAS INCOBRABLES DE PRÉSTAMOS OTORGADOS A LARGO PLAZO	-	-	-	-
1.2.8.9	ESTIMACIONES POR PÉRDIDA DE OTRAS CUENTAS INCOBRABLES A LARGO PLAZO	-	-	-	-
1.2.9	OTROS ACTIVOS NO CIRCULANTES	-	-	-	-
1.2.9.1	BIENES EN CONCESIÓN	-	-	-	-
1.2.9.2	BIENES EN ARRENDAMIENTO FINANCIERO	-	-	-	-
1.2.9.3	BIENES EN COMODATO	-	-	-	-
2	PASIVO	1,172,069.72	5,243,999.29	5,484,364.59	1,412,435.02
2.1	PASIVO CIRCULANTE	1,060,338.04	5,243,999.29	5,484,364.59	1,300,703.34
2.1.1	CUENTAS POR PAGAR A CORTO PLAZO	1,060,338.04	5,243,999.29	5,484,364.59	1,300,703.34
2.1.1.1	SERVICIOS PERSONALES POR PAGAR A CORTO PLAZO	276,474.19	2,381,375.88	2,104,901.69	-
2.1.1.2	PROVEEDORES POR PAGAR A CORTO PLAZO	396,503.01	1,408,292.00	1,989,626.90	977,837.91
2.1.1.3	CONTRATISTAS POR OBRAS PÚBLICAS POR PAGAR A CORTO PLAZO	-	-	-	-
2.1.1.4	PARTICIPACIONES Y APORTACIONES POR PAGAR A CORTO PLAZO	-	-	-	-
2.1.1.5	TRANSFERENCIAS OTORGADAS POR PAGAR A CORTO PLAZO	-	-	-	-
2.1.1.6	INTERESES, COMISIONES Y OTROS GASTOS DE LA DEUDA PÚBLICA POR PAGAR A CORTO PLAZO	-	-	-	-
2.1.1.7	RETENCIONES Y CONTRIBUCIONES POR PAGAR A CORTO PLAZO	378,755.86	918,365.03	860,433.12	320,823.95
2.1.1.8	DEVOLUCIONES DE LA LEY DE INGRESOS POR PAGAR A CORTO PLAZO	-	474,622.25	474,622.25	-
2.1.1.9	OTRAS CUENTAS POR PAGAR A CORTO PLAZO	8,604.98	61,344.13	54,780.63	2,041.48
2.1.2	DOCUMENTOS POR PAGAR A CORTO PLAZO	-	-	-	-
2.1.2.1	DOCUMENTOS COMERCIALES POR PAGAR A CORTO PLAZO	-	-	-	-
2.1.2.2	DOCUMENTOS CON CONTRATISTAS POR OBRAS PÚBLICAS POR PAGAR A CORTO PLAZO	-	-	-	-
2.1.2.9	OTROS DOCUMENTOS POR PAGAR A CORTO PLAZO	-	-	-	-
2.1.3	PORCIÓN A CORTO PLAZO DE LA DEUDA PÚBLICA A LARGO PLAZO	-	-	-	-
2.1.3.1	PORCIÓN A CORTO PLAZO DE LA DEUDA PÚBLICA INTERNA	-	-	-	-
2.1.3.2	PORCIÓN A CORTO PLAZO DE LA DEUDA PÚBLICA EXTERNA	-	-	-	-
2.1.3.3	PORCIÓN A CORTO PLAZO DE ARRENDAMIENTO FINANCIERO	-	-	-	-
2.1.4	TÍTULOS Y VALORES A CORTO PLAZO	-	-	-	-
2.1.4.1	TÍTULOS Y VALORES DE LA DEUDA PÚBLICA INTERNA A CORTO PLAZO	-	-	-	-
2.1.4.2	TÍTULOS Y VALORES DE LA DEUDA PÚBLICA EXTERNA A CORTO PLAZO	-	-	-	-
2.1.5	PASIVOS DIFERIDOS A CORTO PLAZO	-	-	-	-
2.1.5.1	INGRESOS COBRADOS POR ADELANTADO A CORTO PLAZO	-	-	-	-
2.1.5.2	INTERESES COBRADOS POR ADELANTADO A CORTO PLAZO	-	-	-	-
2.1.5.9	OTROS PASIVOS DIFERIDOS A CORTO PLAZO	-	-	-	-
2.1.6	FONDOS Y BIENES DE TERCEROS EN GARANTÍA Y/O ADMINISTRACIÓN A CORTO PLAZO	-	-	-	-
2.1.6.1	FONDOS EN GARANTÍA A CORTO PLAZO	-	-	-	-
2.1.6.2	FONDOS EN ADMINISTRACIÓN A CORTO PLAZO	-	-	-	-
2.1.6.3	FONDOS CONTINGENTES A CORTO PLAZO	-	-	-	-
2.1.6.4	FONDOS DE FIDEICOMISOS, MANDATOS Y CONTRATOS ANÁLOGOS A CORTO PLAZO	-	-	-	-
2.1.6.5	OTROS FONDOS DE TERCEROS EN GARANTÍA Y/O ADMINISTRACIÓN A CORTO PLAZO	-	-	-	-
2.1.6.6	VALORES Y BIENES EN GARANTÍA A CORTO PLAZO	-	-	-	-
2.1.7	PROVISIONES A CORTO PLAZO	-	-	-	-
2.1.7.1	PROVISIÓN PARA DEMANDAS Y JUICIOS A CORTO PLAZO	-	-	-	-
2.1.7.2	PROVISIÓN PARA CONTINGENCIAS A CORTO PLAZO	-	-	-	-
2.1.7.9	OTRAS PROVISIONES A CORTO PLAZO	-	-	-	-
2.1.9	OTROS PASIVOS A CORTO PLAZO	-	-	-	-
2.1.9.1	INGRESOS POR CLASIFICAR	-	-	-	-
2.1.9.2	RECAUDACIÓN POR PARTICIPAR	-	-	-	-

2.1.9.9	OTROS PASIVOS CIRCULANTES	-	-	-	-
2.2	PASIVO NO CIRCULANTE	111,731.68	-	-	111,731.68
2.2.1	CUENTAS POR PAGAR A LARGO PLAZO	-	-	-	-
2.2.1.1	PROVEEDORES POR PAGAR A LARGO PLAZO	-	-	-	-
2.2.1.2	CONTRATISTAS POR OBRAS PÚBLICAS POR PAGAR A LARGO PLAZO	-	-	-	-
2.2.2	DOCUMENTOS POR PAGAR A LARGO PLAZO	-	-	-	-
2.2.2.1	DOCUMENTOS COMERCIALES POR PAGAR A LARGO PLAZO	-	-	-	-
2.2.2.2	DOCUMENTOS CON CONTRATISTAS POR OBRAS PÚBLICAS POR PAGAR A LARGO PLAZO	-	-	-	-
2.2.2.9	OTROS DOCUMENTOS POR PAGAR A LARGO PLAZO	-	-	-	-
2.2.3	DEUDA PÚBLICA A LARGO PLAZO	-	-	-	-
2.2.3.1	TÍTULOS Y VALORES DE LA DEUDA PÚBLICA INTERNA A LARGO PLAZO	-	-	-	-
2.2.3.2	TÍTULOS Y VALORES DE LA DEUDA PÚBLICA EXTERNA A LARGO PLAZO	-	-	-	-
2.2.3.3	PRÉSTAMOS DE LA DEUDA PÚBLICA INTERNA POR PAGAR A LARGO PLAZO	-	-	-	-
2.2.3.4	PRÉSTAMOS DE LA DEUDA PÚBLICA EXTERNA POR PAGAR A LARGO PLAZO	-	-	-	-
2.2.3.5	ARRENDAMIENTO FINANCIERO POR PAGAR A LARGO PLAZO	-	-	-	-
2.2.4	PASIVOS DIFERIDOS A LARGO PLAZO	-	-	-	-
2.2.4.1	CRÉDITOS DIFERIDOS A LARGO PLAZO	-	-	-	-
2.2.4.2	INTERESES COBRADOS POR ADELANTADO A LARGO PLAZO	-	-	-	-
2.2.4.9	OTROS PASIVOS DIFERIDOS A LARGO PLAZO	-	-	-	-
2.2.5	FONDOS Y BIENES DE TERCEROS EN GARANTÍA Y/O ADMINISTRACIÓN A LARGO PLAZO	-	-	-	-
2.2.5.1	FONDOS EN GARANTÍA A LARGO PLAZO	-	-	-	-
2.2.5.2	FONDOS EN ADMINISTRACIÓN A LARGO PLAZO	-	-	-	-
2.2.5.3	FONDOS CONTINGENTES A LARGO PLAZO	-	-	-	-
2.2.5.4	FONDOS DE FIDEICOMISOS, MANDATOS Y CONTRATOS ANÁLOGOS A LARGO PLAZO	-	-	-	-
2.2.5.5	OTROS FONDOS DE TERCEROS EN GARANTÍA Y/O ADMINISTRACIÓN A LARGO PLAZO	-	-	-	-
2.2.5.6	VALORES Y BIENES EN GARANTÍA A LARGO PLAZO	-	-	-	-
2.2.6	PROVISIONES A LARGO PLAZO	111,731.68	-	-	111,731.68
2.2.6.1	PROVISIÓN PARA DEMANDAS Y JUICIOS A LARGO PLAZO	-	-	-	-
2.2.6.2	PROVISIÓN PARA PENSIONES A LARGO PLAZO	-	-	-	-
2.2.6.3	PROVISIÓN PARA CONTINGENCIAS A LARGO PLAZO	-	-	-	-
2.2.6.9	OTRAS PROVISIONES A LARGO PLAZO	111,731.68	-	-	111,731.68
3	HACIENDA PÚBLICA/ PATRIMONIO	26,152,955.75	474,622.25	8,280.00	25,686,613.50
3.1	HACIENDA PÚBLICA/PATRIMONIO CONTRIBUIDO	41,897,119.88	-	8,280.00	41,905,399.88
3.1.1	APORTACIONES	-	-	-	-
3.1.2	DONACIONES DE CAPITAL	41,897,119.88	-	-	41,897,119.88
3.1.3	ACTUALIZACIÓN DE LA HACIENDA PÚBLICA/PATRIMONIO	-	-	8,280.00	8,280.00
3.2	HACIENDA PÚBLICA /PATRIMONIO GENERADO	15,744,164.13	474,622.25	-	16,218,786.38
3.2.1	RESULTADOS DEL EJERCICIO (AHORRO/ DESAHORRO)	-	-	-	-
3.2.2	RESULTADOS DE EJERCICIOS ANTERIORES	11,995,247.28	474,622.25	-	12,469,869.53
3.2.3	REVALÚOS	-	-	-	-
3.2.3.1	REVALÚO DE BIENES INMUEBLES	-	-	-	-
3.2.3.2	REVALÚO DE BIENES MUEBLES	-	-	-	-
3.2.3.3	REVALÚO DE BIENES INTANGIBLES	-	-	-	-
3.2.3.9	OTROS REVALÚOS	-	-	-	-
3.2.4	RESERVAS	-	-	-	-
3.2.4.1	RESERVAS DE PATRIMONIO	-	-	-	-
3.2.4.2	RESERVAS TERRITORIALES	-	-	-	-
3.2.4.3	RESERVAS POR CONTINGENCIAS	-	-	-	-
3.2.5	RECTIFICACIONES DE RESULTADOS DE EJERCICIOS ANTERIORES	3,748,916.85	-	-	3,748,916.85
3.2.5.1	CAMBIOS EN POLÍTICAS CONTABLES	-	-	-	-
3.2.5.2	CAMBIOS POR ERRORES CONTABLES	3,748,916.85	-	-	3,748,916.85
3.3	EXCESO O INSUFICIENCIA EN LA ACTUALIZACIÓN DE LA HACIENDA PÚBLICA/PATRIMONIO	-	-	-	-
3.3.1	RESULTADO POR POSICIÓN MONETARIA	-	-	-	-
3.3.2	RESULTADO POR TENENCIA DE ACTIVOS NO MONETARIOS	-	-	-	-
4	INGRESOS Y OTROS BENEFICIOS	-	-	6,498,253.83	6,498,253.83
4.1	INGRESOS DE GESTIÓN	-	-	458,834.00	458,834.00
4.1.1	IMPUESTOS	-	-	-	-
4.1.1.1	IMPUESTOS SOBRE LOS INGRESOS	-	-	-	-
4.1.1.2	IMPUESTOS SOBRE EL PATRIMONIO	-	-	-	-
4.1.1.3	IMPUESTOS SOBRE LA PRODUCCIÓN, EL CONSUMO Y LAS TRANSACCIONES	-	-	-	-
4.1.1.4	IMPUESTOS AL COMERCIO EXTERIOR	-	-	-	-
4.1.1.5	IMPUESTOS SOBRE NÓMINAS Y ASIMILABLES	-	-	-	-
4.1.1.6	IMPUESTOS ECOLÓGICOS	-	-	-	-
4.1.1.7	ACCESORIOS DE IMPUESTOS	-	-	-	-
4.1.1.8	IMPUESTOS NO COMPRENDIDOS EN LA LEY DE INGRESOS VIGENTE, CAUSADOS EN EJERCICIOS FISCALES ANTERIORES PENDIENTES DE LIQUIDACIÓN O PAGO	-	-	-	-
4.1.1.9	OTROS IMPUESTOS	-	-	-	-
4.1.2	CUOTAS Y APORTACIONES DE SEGURIDAD SOCIAL	-	-	-	-
4.1.2.1	APORTACIONES PARA FONDOS DE VIVIENDA	-	-	-	-
4.1.2.2	CUOTAS PARA EL SEGURO SOCIAL	-	-	-	-
4.1.2.3	CUOTAS DE AHORRO PARA EL RETIRO	-	-	-	-
4.1.2.4	ACCESORIOS DE CUOTAS Y APORTACIONES DE SEGURIDAD SOCIAL	-	-	-	-
4.1.2.9	OTRAS CUOTAS Y APORTACIONES PARA LA SEGURIDAD SOCIAL	-	-	-	-
4.1.3	CONTRIBUCIONES DE MEJORAS	-	-	-	-
4.1.3.1	CONTRIBUCIONES DE MEJORAS POR OBRAS PÚBLICAS	-	-	-	-
4.1.3.2	CONTRIBUCIONES DE MEJORAS NO COMPRENDIDAS EN LA LEY DE INGRESOS VIGENTE, CAUSADAS EN EJERCICIOS FISCALES ANTERIORES PENDIENTES DE LIQUIDACIÓN O PAGO	-	-	-	-
4.1.4	DERECHOS	-	-	-	-

4.1.4.1	DERECHOS POR EL USO, GOCE, APROVECHAMIENTO O EXPLOTACIÓN DE BIENES DE DOMINIO PÚBLICO	-	-	-	-
4.1.4.2	DERECHOS A LOS HIDROCARBUROS	-	-	-	-
4.1.4.3	DERECHOS POR PRESTACIÓN DE SERVICIOS	-	-	-	-
4.1.4.4	ACCESORIOS DE DERECHOS	-	-	-	-
4.1.4.5	DERECHOS NO COMPRENDIDOS EN LA LEY DE INGRESOS VIGENTE, CAUSADOS EN EJERCICIOS FISCALES ANTERIORES PENDIENTES DE LIQUIDACIÓN O PAGO	-	-	-	-
4.1.4.9	OTROS DERECHOS	-	-	-	-
4.1.5	PRODUCTOS DE TIPO CORRIENTE	-	-	-	-
4.1.5.1	PRODUCTOS DERIVADOS DEL USO Y APROVECHAMIENTO DE BIENES NO SUJETOS A RÉGIMEN DE DOMINIO PÚBLICO	-	-	-	-
4.1.5.2	ENAJENACIÓN DE BIENES MUEBLES NO SUJETOS A SER INVENTARIADOS	-	-	-	-
4.1.5.3	ACCESORIOS DE PRODUCTOS	-	-	-	-
4.1.5.4	PRODUCTOS NO COMPRENDIDOS EN LA LEY DE INGRESOS VIGENTE, CAUSADOS EN EJERCICIOS FISCALES ANTERIORES PENDIENTES DE LIQUIDACIÓN O PAGO	-	-	-	-
4.1.5.9	OTROS PRODUCTOS QUE GENERAN INGRESOS CORRIENTES	-	-	-	-
4.1.6	APROVECHAMIENTOS DE TIPO CORRIENTE	-	-	-	-
4.1.6.1	INCENTIVOS DERIVADOS DE LA COLABORACIÓN FISCAL (DEROGADA)	-	-	-	-
4.1.6.2	MULTAS	-	-	-	-
4.1.6.3	INDEMNIZACIONES	-	-	-	-
4.1.6.4	REINTEGROS	-	-	-	-
4.1.6.5	APROVECHAMIENTOS PROVENIENTES DE OBRAS PÚBLICAS	-	-	-	-
4.1.6.6	APROVECHAMIENTOS POR PARTICIPACIONES DERIVADAS DE LA APLICACIÓN DE LEYES	-	-	-	-
4.1.6.7	APROVECHAMIENTOS POR APORTACIONES Y COOPERACIONES	-	-	-	-
4.1.6.8	ACCESORIOS DE APROVECHAMIENTOS	-	-	-	-
4.1.6.9	OTROS APROVECHAMIENTOS	-	-	-	-
4.1.7	INGRESOS POR VENTA DE BIENES Y SERVICIOS	-	-	458,834.00	458,834.00
4.1.7.1	INGRESOS POR VENTA DE MERCANCÍAS	-	-	-	-
4.1.7.2	INGRESOS POR VENTA DE BIENES Y SERVICIOS PRODUCIDOS EN ESTABLECIMIENTOS DEL GOBIERNO	-	-	-	-
4.1.7.3	INGRESOS POR VENTA DE BIENES Y SERVICIOS DE ORGANISMOS DESCENTRALIZADOS	-	-	458,834.00	458,834.00
4.1.7.4	INGRESOS DE OPERACIÓN DE ENTIDADES PARAESTATALES EMPRESARIALES Y NO FINANCIERAS	-	-	-	-
4.1.7.5	INGRESOS POR VENTA DE BIENES Y PRESTACIÓN DE SERVICIOS DE ENTIDADES PARAESTATALES EMPRESARIALES FINANCIERAS MONETARIAS CON PARTICIPACIÓN ESTATAL MAYORITARIA	-	-	-	-
4.1.7.6	INGRESOS POR VENTA DE BIENES Y PRESTACIÓN DE SERVICIOS DE ENTIDADES PARAESTATALES EMPRESARIALES FINANCIERAS NO MONETARIAS CON PARTICIPACIÓN ESTATAL MAYORITARIA	-	-	-	-
4.1.7.7	INGRESOS POR VENTA DE BIENES Y PRESTACIÓN DE SERVICIOS DE FIDEICOMISOS FINANCIEROS PÚBLICOS CON PARTICIPACIÓN ESTATAL MAYORITARIA	-	-	-	-
4.1.7.8	INGRESOS POR VENTA DE BIENES Y PRESTACIÓN DE SERVICIOS DE LOS PODERES LEGISLATIVO Y JUDICIAL, Y DE LOS ÓRGANOS AUTÓNOMOS	-	-	-	-
4.1.9	INGRESOS NO COMPRENDIDOS EN LAS FRACCIONES DE LA LEY DE INGRESOS CAUSADOS EN EJERCICIOS FISCALES ANTERIORES PENDIENTES DE LIQUIDACIÓN O PAGO	-	-	-	-
4.1.9.1	IMPUESTOS NO COMPRENDIDOS EN LAS FRACCIONES DE LA LEY DE INGRESOS CAUSADOS EN EJERCICIOS FISCALES ANTERIORES PENDIENTES DE LIQUIDACIÓN O PAGO	-	-	-	-
4.1.9.2	CONTRIBUCIONES DE MEJORAS, DERECHOS, PRODUCTOS Y APROVECHAMIENTOS NO COMPRENDIDOS EN LAS FRACCIONES DE LA LEY DE INGRESOS CAUSADOS EN EJERCICIOS FISCALES ANTERIORES PENDIENTES DE LIQUIDACIÓN O PAGO	-	-	-	-
4.2	PARTICIPACIONES, APORTACIONES, TRANSFERENCIAS, ASIGNACIONES, SUBSIDIOS Y OTRAS AYUDAS	-	-	6,030,252.66	6,030,252.66
4.2.1	PARTICIPACIONES Y APORTACIONES	-	-	6,030,252.66	6,030,252.66
4.2.1.1	PARTICIPACIONES	-	-	-	-
4.2.1.2	APORTACIONES	-	-	-	-
4.2.1.3	CONVENIOS	-	-	6,030,252.66	6,030,252.66
4.2.1.4	INCENTIVOS DERIVADOS DE LA COLABORACIÓN FISCAL	-	-	-	-
4.2.1.5	FONDOS DISTINTOS DE APORTACIONES	-	-	-	-
4.2.2	TRANSFERENCIAS, ASIGNACIONES, SUBSIDIOS Y OTRAS AYUDAS	-	-	-	-
4.2.2.1	TRANSFERENCIAS INTERNAS Y ASIGNACIONES DEL SECTOR PÚBLICO	-	-	-	-
4.2.2.2	TRANSFERENCIAS DEL SECTOR PÚBLICO	-	-	-	-
4.2.2.3	SUBSIDIOS Y SUBVENCIÓNES	-	-	-	-
4.2.2.4	AYUDAS SOCIALES	-	-	-	-
4.2.2.5	PENSIONES Y JUBILACIONES	-	-	-	-
4.2.2.6	TRANSFERENCIAS DEL EXTERIOR	-	-	-	-
4.2.2.7	TRANSFERENCIAS DEL FONDO MEXICANO DEL PETRÓLEO PARA LA ESTABILIZACIÓN Y EL DESARROLLO	-	-	-	-
4.3	OTROS INGRESOS Y BENEFICIOS	-	-	9,167.17	9,167.17
4.3.1	INGRESOS FINANCIEROS	-	-	9,167.17	9,167.17
4.3.1.1	INTERESES GANADOS DE VALORES, CRÉDITOS, BONOS Y OTROS.	-	-	-	-
4.3.1.9	OTROS INGRESOS FINANCIEROS	-	-	9,167.17	9,167.17
4.3.2	INCREMENTO POR VARIACIÓN DE INVENTARIOS	-	-	-	-
4.3.2.1	INCREMENTO POR VARIACIÓN DE INVENTARIOS DE MERCANCÍAS PARA VENTA	-	-	-	-
4.3.2.2	INCREMENTO POR VARIACIÓN DE INVENTARIOS DE MERCANCÍAS TERMINADAS	-	-	-	-
4.3.2.3	INCREMENTO POR VARIACIÓN DE INVENTARIOS DE MERCANCÍAS EN PROCESO DE ELABORACIÓN	-	-	-	-
4.3.2.4	INCREMENTO POR VARIACIÓN DE INVENTARIOS DE MATERIAS PRIMAS, MATERIALES Y SUMINISTROS PARA PRODUCCIÓN	-	-	-	-
4.3.2.5	INCREMENTO POR VARIACIÓN DE ALMACÉN DE MATERIAS PRIMAS, MATERIALES Y SUMINISTROS DE CONSUMO	-	-	-	-
4.3.3	DISMINUCIÓN DEL EXCESO DE ESTIMACIONES POR PÉRDIDA O DETERIORO U OBSOLESCENCIA	-	-	-	-
4.3.3.1	DISMINUCIÓN DEL EXCESO DE ESTIMACIONES POR PÉRDIDA O DETERIORO U OBSOLESCENCIA	-	-	-	-

4.3.4	DISMINUCIÓN DEL EXCESO DE PROVISIONES	-	-	-	-
4.3.4.1	DISMINUCIÓN DEL EXCESO EN PROVISIONES	-	-	-	-
4.3.9	OTROS INGRESOS Y BENEFICIOS VARIOS	-	-	-	-
4.3.9.1	OTROS INGRESOS DE EJERCICIOS ANTERIORES	-	-	-	-
4.3.9.2	BONIFICACIONES Y DESCUENTOS OBTENIDOS	-	-	-	-
4.3.9.3	DIFERENCIAS POR TIPO DE CAMBIO A FAVOR EN EFECTIVO Y EQUIVALENTES	-	-	-	-
4.3.9.4	DIFERENCIAS DE COTIZACIONES A FAVOR EN VALORES NEGOCIABLES	-	-	-	-
4.3.9.5	RESULTADO POR POSICIÓN MONETARIA	-	-	-	-
4.3.9.6	UTILIDADES POR PARTICIPACIÓN PATRIMONIAL	-	-	-	-
4.3.9.7	DIFERENCIAS POR REESTRUCTURACIÓN DE DEUDA PÚBLICA A FAVOR	-	-	-	-
4.3.9.9	OTROS INGRESOS Y BENEFICIOS VARIOS	-	-	-	-
5	GASTOS Y OTRAS PERDIDAS	-	4,519,913.43	-	4,519,913.43
5.1	GASTOS DE FUNCIONAMIENTO	-	4,491,653.43	-	4,491,653.43
5.1.1	SERVICIOS PERSONALES	-	2,741,088.88	-	2,741,088.88
5.1.1.1	REMUNERACIONES AL PERSONAL DE CARÁCTER PERMANENTE	-	2,139,380.36	-	2,139,380.36
5.1.1.2	REMUNERACIONES AL PERSONAL DE CARÁCTER TRANSITORIO	-	-	-	-
5.1.1.3	REMUNERACIONES ADICIONALES Y ESPECIALES	-	11,634.77	-	11,634.77
5.1.1.4	SEGURIDAD SOCIAL	-	372,333.22	-	372,333.22
5.1.1.5	OTRAS PRESTACIONES SOCIALES Y ECONÓMICAS	-	217,740.53	-	217,740.53
5.1.1.6	PAGO DE ESTÍMULOS A SERVIDORES PÚBLICOS	-	-	-	-
5.1.2	MATERIALES Y SUMINISTROS	-	316,342.20	-	316,342.20
5.1.2.1	MATERIALES DE ADMINISTRACIÓN, EMISIÓN DE DOCUMENTOS Y ARTÍCULOS OFICIALES	-	122,599.64	-	122,599.64
5.1.2.2	ALIMENTOS Y UTENSILIOS	-	7,644.21	-	7,644.21
5.1.2.3	MATERIAS PRIMAS Y MATERIALES DE PRODUCCIÓN Y COMERCIALIZACIÓN	-	12,916.82	-	12,916.82
5.1.2.4	MATERIALES Y ARTÍCULOS DE CONSTRUCCIÓN Y DE REPARACIÓN	-	24,971.17	-	24,971.17
5.1.2.5	PRODUCTOS QUÍMICOS, FARMACÉUTICOS Y DE LABORATORIO	-	-	-	-
5.1.2.6	COMBUSTIBLES, LUBRICANTES Y ADITIVOS	-	105,000.00	-	105,000.00
5.1.2.7	VESTUARIO, BLANCOS, PRENDAS DE PROTECCIÓN Y ARTÍCULOS DEPORTIVOS	-	36,265.36	-	36,265.36
5.1.2.8	MATERIALES Y SUMINISTROS PARA SEGURIDAD	-	-	-	-
5.1.2.9	HERRAMIENTAS, REFACCIONES Y ACCESORIOS MENORES	-	6,945.00	-	6,945.00
5.1.3	SERVICIOS GENERALES	-	1,434,222.35	-	1,434,222.35
5.1.3.1	SERVICIOS BÁSICOS	-	195,597.00	-	195,597.00
5.1.3.2	SERVICIOS DE ARRENDAMIENTO	-	205,533.72	-	205,533.72
5.1.3.3	SERVICIOS PROFESIONALES, CIENTÍFICOS Y TÉCNICOS Y OTROS SERVICIOS	-	367,789.60	-	367,789.60
5.1.3.4	SERVICIOS FINANCIEROS, BANCARIOS Y COMERCIALES	-	16,640.70	-	16,640.70
5.1.3.5	SERVICIOS DE INSTALACIÓN, REPARACIÓN, MANTENIMIENTO Y CONSERVACIÓN	-	300,090.12	-	300,090.12
5.1.3.6	SERVICIOS DE COMUNICACIÓN SOCIAL Y PUBLICIDAD	-	31,634.00	-	31,634.00
5.1.3.7	SERVICIOS DE TRASLADO Y VIÁTICOS	-	128,406.85	-	128,406.85
5.1.3.8	SERVICIOS OFICIALES	-	-	-	-
5.1.3.9	OTROS SERVICIOS GENERALES	-	188,530.36	-	188,530.36
5.2	TRANSFERENCIAS, ASIGNACIONES, SUBSIDIOS Y OTRAS AYUDAS	-	28,260.00	-	28,260.00
5.2.1	TRANSFERENCIAS INTERNAS Y ASIGNACIONES AL SECTOR PÚBLICO	-	-	-	-
5.2.1.1	ASIGNACIONES AL SECTOR PÚBLICO	-	-	-	-
5.2.1.2	TRANSFERENCIAS INTERNAS AL SECTOR PÚBLICO	-	-	-	-
5.2.2	TRANSFERENCIAS AL RESTO DEL SECTOR PÚBLICO	-	-	-	-
5.2.2.1	TRANSFERENCIAS A ENTIDADES PARAESTATALES	-	-	-	-
5.2.2.2	TRANSFERENCIAS A ENTIDADES FEDERATIVAS Y MUNICIPIOS	-	-	-	-
5.2.3	SUBSIDIOS Y SUBVENCIONES	-	-	-	-
5.2.3.1	SUBSIDIOS	-	-	-	-
5.2.3.2	SUBVENCIONES	-	-	-	-
5.2.4	AYUDAS SOCIALES	-	28,260.00	-	28,260.00
5.2.4.1	AYUDAS SOCIALES A PERSONAS	-	-	-	-
5.2.4.2	BECAS	-	28,260.00	-	28,260.00
5.2.4.3	AYUDAS SOCIALES A INSTITUCIONES	-	-	-	-
5.2.4.4	AYUDAS SOCIALES POR DESASTRES NATURALES Y OTROS SINIESTROS	-	-	-	-
5.2.5	PENSIONES Y JUBILACIONES	-	-	-	-
5.2.5.1	PENSIONES	-	-	-	-
5.2.5.2	JUBILACIONES	-	-	-	-
5.2.5.9	OTRAS PENSIONES Y JUBILACIONES	-	-	-	-
5.2.6	TRANSFERENCIAS A FIDEICOMISOS, MANDATOS Y CONTRATOS ANÁLOGOS	-	-	-	-
5.2.6.1	TRANSFERENCIAS A FIDEICOMISOS, MANDATOS Y CONTRATOS ANÁLOGOS AL GOBIERNO	-	-	-	-
5.2.6.2	TRANSFERENCIAS A FIDEICOMISOS, MANDATOS Y CONTRATOS ANÁLOGOS A ENTIDADES PARAESTATALES	-	-	-	-
5.2.7	TRANSFERENCIAS A LA SEGURIDAD SOCIAL	-	-	-	-
5.2.7.1	TRANSFERENCIAS POR OBLIGACIONES DE LEY	-	-	-	-
5.2.8	DONATIVOS	-	-	-	-
5.2.8.1	DONATIVOS A INSTITUCIONES SIN FINES DE LUCRO	-	-	-	-
5.2.8.2	DONATIVOS A ENTIDADES FEDERATIVAS Y MUNICIPIOS	-	-	-	-
5.2.8.3	DONATIVOS A FIDEICOMISO, MANDATOS Y CONTRATOS ANÁLOGOS PRIVADOS	-	-	-	-
5.2.8.4	DONATIVOS A FIDEICOMISO, MANDATOS Y CONTRATOS ANÁLOGOS ESTATALES	-	-	-	-
5.2.8.5	DONATIVOS INTERNACIONALES	-	-	-	-
5.2.9	TRANSFERENCIAS AL EXTERIOR	-	-	-	-
5.2.9.1	TRANSFERENCIAS AL EXTERIOR A GOBIERNOS EXTRANJEROS Y ORGANISMOS INTERNACIONALES	-	-	-	-
5.2.9.2	TRANSFERENCIAS AL SECTOR PRIVADO EXTERNO	-	-	-	-
5.3	PARTICIPACIONES Y APORTACIONES	-	-	-	-
5.3.1	PARTICIPACIONES	-	-	-	-
5.3.1.1	PARTICIPACIONES DE LA FEDERACIÓN A ENTIDADES FEDERATIVAS Y MUNICIPIOS	-	-	-	-
5.3.1.2	PARTICIPACIONES DE LAS ENTIDADES FEDERATIVAS A LOS MUNICIPIOS	-	-	-	-

5.3.2	APORTACIONES	-	-	-	-
5.3.2.1	APORTACIONES DE LA FEDERACIÓN A ENTIDADES FEDERATIVAS Y MUNICIPIOS	-	-	-	-
5.3.2.2	APORTACIONES DE LAS ENTIDADES FEDERATIVAS A LOS MUNICIPIOS	-	-	-	-
5.3.3	CONVENIOS	-	-	-	-
5.3.3.1	CONVENIOS DE REASIGNACIÓN	-	-	-	-
5.3.3.2	CONVENIOS DE DESCENTRALIZACIÓN Y OTROS	-	-	-	-
5.4	INTERESES, COMISIONES Y OTROS GASTOS DE LA DEUDA PUBLICA	-	-	-	-
5.4.1	INTERESES DE LA DEUDA PÚBLICA	-	-	-	-
5.4.1.1	INTERESES DE LA DEUDA PÚBLICA INTERNA	-	-	-	-
5.4.1.2	INTERESES DE LA DEUDA PÚBLICA EXTERNA	-	-	-	-
5.4.2	COMISIONES DE LA DEUDA PÚBLICA	-	-	-	-
5.4.2.1	COMISIONES DE LA DEUDA PÚBLICA INTERNA	-	-	-	-
5.4.2.2	COMISIONES DE LA DEUDA PÚBLICA EXTERNA	-	-	-	-
5.4.3	GASTOS DE LA DEUDA PÚBLICA	-	-	-	-
5.4.3.1	GASTOS DE LA DEUDA PÚBLICA INTERNA	-	-	-	-
5.4.3.2	GASTOS DE LA DEUDA PÚBLICA EXTERNA	-	-	-	-
5.4.4	COSTO POR COBERTURAS	-	-	-	-
5.4.4.1	COSTO POR COBERTURAS	-	-	-	-
5.4.5	APOYOS FINANCIEROS	-	-	-	-
5.4.5.1	APOYOS FINANCIEROS A INTERMEDIARIOS	-	-	-	-
5.4.5.2	APOYO FINANCIEROS A AHORRADORES Y DEUDORES DEL SISTEMA FINANCIERO NACIONAL	-	-	-	-
5.5	OTROS GASTOS Y PERDIDAS EXTRAORDINARIAS	-	-	-	-
5.5.1	ESTIMACIONES, DEPRECIACIONES, DETERIOROS, OBSOLESCENCIA Y AMORTIZACIONES	-	-	-	-
5.5.1.1	ESTIMACIONES POR PÉRDIDA O DETERIORO DE ACTIVOS CIRCULANTES	-	-	-	-
5.5.1.2	ESTIMACIONES POR PÉRDIDA O DETERIORO DE ACTIVO NO CIRCULANTE	-	-	-	-
5.5.1.3	DEPRECIACIÓN DE BIENES INMUEBLES	-	-	-	-
5.5.1.4	DEPRECIACIÓN DE INFRAESTRUCTURA	-	-	-	-
5.5.1.5	DEPRECIACIÓN DE BIENES MUEBLES	-	-	-	-
5.5.1.6	DETERIORO DE LOS ACTIVOS BIOLÓGICOS	-	-	-	-
5.5.1.7	AMORTIZACIÓN DE ACTIVOS INTANGIBLES	-	-	-	-
5.5.1.8	DISMINUCIÓN DE BIENES POR PÉRDIDA, OBSOLESCENCIA Y DETERIORO	-	-	-	-
5.5.2	PROVISIONES	-	-	-	-
5.5.2.1	PROVISIONES DE PASIVOS A CORTO PLAZO	-	-	-	-
5.5.2.2	PROVISIONES DE PASIVOS A LARGO PLAZO	-	-	-	-
5.5.3	DISMINUCIÓN DE INVENTARIOS	-	-	-	-
5.5.3.1	DISMINUCIÓN DE INVENTARIOS DE MERCANCÍAS PARA VENTA	-	-	-	-
5.5.3.2	DISMINUCIÓN DE INVENTARIOS DE MERCANCÍAS TERMINADAS	-	-	-	-
5.5.3.3	DISMINUCIÓN DE INVENTARIOS DE MERCANCÍAS EN PROCESO DE ELABORACIÓN	-	-	-	-
5.5.3.4	DISMINUCIÓN DE INVENTARIOS DE MATERIAS PRIMAS, MATERIALES Y SUMINISTROS PARA PRODUCCIÓN	-	-	-	-
5.5.3.5	DISMINUCIÓN DE ALMACÉN DE MATERIALES Y SUMINISTROS DE CONSUMO	-	-	-	-
5.5.4	AUMENTO POR INSUFICIENCIA DE ESTIMACIONES POR PÉRDIDA O DETERIORO U OBSOLESCENCIA	-	-	-	-
5.5.4.1	AUMENTO POR INSUFICIENCIA DE ESTIMACIONES POR PÉRDIDA O DETERIORO U OBSOLESCENCIA	-	-	-	-
5.5.5	AUMENTO POR INSUFICIENCIA DE PROVISIONES	-	-	-	-
5.5.5.1	AUMENTO POR INSUFICIENCIA DE PROVISIONES	-	-	-	-
5.5.9	OTROS GASTOS	-	-	-	-
5.5.9.1	GASTOS DE EJERCICIOS ANTERIORES	-	-	-	-
5.5.9.2	PÉRDIDAS POR RESPONSABILIDADES	-	-	-	-
5.5.9.3	BONIFICACIONES Y DESCUENTOS OTORGADOS	-	-	-	-
5.5.9.4	DIFERENCIAS POR TIPO DE CAMBIO NEGATIVAS EN EFECTIVO Y EQUIVALENTES	-	-	-	-
5.5.9.5	DIFERENCIAS DE COTIZACIONES NEGATIVAS EN VALORES NEGOCIABLES	-	-	-	-
5.5.9.6	RESULTADO POR POSICIÓN MONETARIA	-	-	-	-
5.5.9.7	PÉRDIDAS POR PARTICIPACIÓN PATRIMONIAL	-	-	-	-
5.5.9.8	DIFERENCIAS POR REESTRUCTURACIÓN DE DEUDA PÚBLICA NEGATIVAS	-	-	-	-
5.5.9.9	OTROS GASTOS VARIOS	-	-	-	-
5.6	INVERSIÓN PÚBLICA	-	-	-	-
5.6.1	INVERSIÓN PÚBLICA NO CAPITALIZABLE	-	-	-	-
5.6.1.1	CONSTRUCCIÓN EN BIENES NO CAPITALIZABLE	-	-	-	-
7	CUENTAS DE ORDEN CONTABLES	-	-	-	-
7.1	VALORES	-	-	-	-
7.1.1	VALORES EN CUSTODIA	-	-	-	-
7.1.2	CUSTODIA DE VALORES	-	-	-	-
7.1.3	INSTRUMENTOS DE CRÉDITO PRESTADOS A FORMADORES DE MERCADO	-	-	-	-
7.1.4	PRÉSTAMO DE INSTRUMENTOS DE CRÉDITO A FORMADORES DE MERCADO Y SU GARANTÍA	-	-	-	-
7.1.5	INSTRUMENTOS DE CRÉDITO RECIBIDOS EN GARANTÍA DE LOS FORMADORES DE MERCADO	-	-	-	-
7.1.6	GARANTÍA DE CRÉDITOS RECIBIDOS DE LOS FORMADORES DE MERCADO	-	-	-	-
7.2	EMISION DE OBLIGACIONES	-	-	-	-
7.2.1	AUTORIZACIÓN PARA LA EMISIÓN DE BONOS, TÍTULOS Y VALORES DE LA DEUDA PÚBLICA INTERNA	-	-	-	-
7.2.2	AUTORIZACIÓN PARA LA EMISIÓN DE BONOS, TÍTULOS Y VALORES DE LA DEUDA PÚBLICA EXTERNA	-	-	-	-
7.2.3	EMISIONES AUTORIZADAS DE LA DEUDA PÚBLICA INTERNA Y EXTERNA	-	-	-	-
7.2.4	SUSCRIPCIÓN DE CONTRATOS DE PRÉSTAMOS Y OTRAS OBLIGACIONES DE LA DEUDA PÚBLICA INTERNA	-	-	-	-
7.2.5	SUSCRIPCIÓN DE CONTRATOS DE PRÉSTAMOS Y OTRAS OBLIGACIONES DE LA DEUDA PÚBLICA EXTERNA	-	-	-	-
7.2.6	CONTRATOS DE PRÉSTAMOS Y OTRAS OBLIGACIONES DE LA DEUDA PÚBLICA INTERNA Y EXTERNA	-	-	-	-

7.3	AVALES Y GARANTIAS	-	-	-	-
7.3.1	AVALES AUTORIZADOS	-	-	-	-
7.3.2	AVALES FIRMADOS	-	-	-	-
7.3.3	FIANZAS Y GARANTÍAS RECIBIDAS POR DEUDAS A COBRAR	-	-	-	-
7.3.4	FIANZAS Y GARANTÍAS RECIBIDAS	-	-	-	-
7.3.5	FIANZAS OTORGADAS PARA RESPALDAR OBLIGACIONES NO FISCALES DEL GOBIERNO	-	-	-	-
7.3.6	FIANZAS OTORGADAS DEL GOBIERNO PARA RESPALDAR OBLIGACIONES NO FISCALES	-	-	-	-
7.4	JUICIOS	-	-	-	-
7.4.1	DEMANDAS JUDICIAL EN PROCESO DE RESOLUCIÓN	-	-	-	-
7.4.2	RESOLUCIÓN DE DEMANDAS EN PROCESO JUDICIAL	-	-	-	-
7.5	INVERSION MEDIANTE PROYECTOS PARA PRESTACION DE SERVICIOS (PPS) Y SIMILARES	-	-	-	-
7.5.1	CONTRATOS PARA INVERSIÓN MEDIANTE PROYECTOS PARA PRESTACIÓN DE SERVICIOS (PPS) Y SIMILARES	-	-	-	-
7.5.2	INVERSIÓN PÚBLICA CONTRATADA MEDIANTE PROYECTOS PARA PRESTACIÓN DE SERVICIOS (PPS) Y SIMILARES	-	-	-	-
7.6	BIENES EN CONCESIONADOS O EN COMODATO	-	-	-	-
7.6.1	BIENES BAJO CONTRATO EN CONCESIÓN	-	-	-	-
7.6.2	CONTRATO DE CONCESIÓN POR BIENES	-	-	-	-
7.6.3	BIENES BAJO CONTRATO EN COMODATO	-	-	-	-
7.6.4	CONTRATO DE COMODATO POR BIENES	-	-	-	-
7.7	MINISTRACIONES PENDIENTES POR RECIBIR (DEUDORA)	6,483,067.18	-	-	6,483,067.18
7.7.1	FEDERACIÓN 2019 (DEUDORA)	-	-	-	-
7.7.2	ESTADO 2019 (DEUDORA)	882,390.02	-	-	882,390.02
7.7.3	Federación 2021 (Deudora)	-	-	-	-
7.7.4	Estado 2021 (Deudora)	1,179,374.08	-	-	1,179,374.08
7.7.5	Federación 2022 (Deudora)	-	-	-	-
7.7.6	Estado 2022 (Deudora)	4,421,303.08	-	-	4,421,303.08
7.8	MINISTRACIONES PENDIENTES POR RECIBIR (ACREEDORA)	6,483,067.18	-	-	6,483,067.18
7.8.1	FEDERACIÓN 2019 (ACREEDORA)	-	-	-	-
7.8.2	ESTADO 2019 (ACREEDORA)	882,390.02	-	-	882,390.02
7.8.3	Federación 2021 (Acreedora)	-	-	-	-
7.8.4	Estado 2021 (Acreedora)	1,179,374.08	-	-	1,179,374.08
7.8.5	Federación 2022 (Acreedora)	-	-	-	-
7.8.6	Estado 2022 (Acreedora)	4,421,303.08	-	-	4,421,303.08
7.9	Provisiones (Mayor)	-	-	-	-
7.9.1	Provisiones fondeadas	-	-	-	-
7.9.2	Provisiones por fondear	225,623.32	-	-	225,623.32
7.9.3	Provisiones 2022	205,267.08	-	-	205,267.08
7.9.4	NIF D3	20,356.24	-	-	20,356.24
8	CUENTAS DE ORDEN PRESUPUESTARIAS	-	167,502,475.10	167,502,475.10	-
8.1	LEY DE INGRESOS	-	36,099,976.61	36,099,976.61	-
8.1.1	LEY DE INGRESOS ESTIMADA	-	23,121,803.29	-	23,121,803.29
8.1.2	LEY DE INGRESOS POR EJECUTAR	-	6,489,086.66	23,121,803.29	16,632,716.63
8.1.3	MODIFICACIONES A LA LEY DE INGRESOS ESTIMADA	-	-	-	-
8.1.4	LEY DE INGRESOS DEVENGADA	-	6,489,086.66	6,489,086.66	-
8.1.5	LEY DE INGRESOS RECAUDADA	-	-	6,489,086.66	6,489,086.66
8.2	PRESUPUESTO DE EGRESOS	-	131,402,498.49	131,402,498.49	-
8.2.1	PRESUPUESTO DE EGRESOS APROBADO	-	-	23,121,803.29	23,121,803.29
8.2.2	PRESUPUESTO DE EGRESOS POR EJERCER	-	68,373,097.73	49,380,447.35	18,992,650.38
8.2.3	MODIFICACIONES AL PRESUPUESTO DE EGRESOS APROBADO	-	44,550,961.92	45,251,294.44	700,332.52
8.2.4	PRESUPUESTO DE EGRESOS COMPROMETIDO	-	4,829,485.43	4,829,485.43	-
8.2.5	PRESUPUESTO DE EGRESOS DEVENGADO	-	4,829,485.43	4,829,485.43	-
8.2.6	PRESUPUESTO DE EGRESOS EJERCIDO	-	4,829,485.43	3,989,982.55	839,502.88
8.2.7	PRESUPUESTO DE EGRESOS PAGADO	-	3,989,982.55	-	3,989,982.55

Nota de Gestión Administrativa 17

"Bajo protesta de decir verdad declaramos que los Estados Financieros y sus notas, son razonablemente correctos y son responsabilidad del emisor"

Realizó



C.P. FERNANDO MARTÍNEZ LEANOS
Director de Administración y Finanzas

Autorizó



PROF. DEMETRIO ANTONIO ZÚÑIGA SÁNCHEZ
Rector



C.P. VICENTE MIRELES S.
CONTADORES Y AUDITORES

Dictamen Contable

PROF. DEMETRIO ANTONIO ZUÑIGA SANCHEZ
RECTOR DE LA UNIVERSIDAD POLITECNICA DE LA REGION LAGUNA
C. LIC. ELMA MARISOL MARTINEZ GONZALEZ
SECRETARIA DE FISCALIZACIÓN Y RENDICIÓN DE CUENTAS DEL ESTADO DE COAHUILA
C. DIP. LUZ ELENA MORALES NUÑEZ
PRESIDENTE DE LA JUNTA DE GOBIERNO DEL H. CONGRESO DEL ESTADO DE COAHUILA

Hemos auditado los estados financieros de la **UNIVERSIDAD POLITECNICA DE LA REGION LAGUNA**, que comprenden el estado de situación financiera e informe sobre pasivos contingentes al 31 de marzo de 2024; el estado de actividades, estado de variación en la hacienda pública, estado de cambios en la situación financiera, estado de flujos de efectivo, estado analítico del activo, estado analítico de la deuda y otros pasivos, correspondientes al ejercicio terminado en dicha fecha, así como las notas explicativas de los estados financieros (desglose, memoria y gestión administrativa) que incluyen un resumen de las políticas contables significativas.

Opinión No Modificada (Favorable)

En nuestra opinión, los estados financieros contables adjuntos presentan razonablemente, en todos los aspectos materiales, la situación financiera del ente público al 31 de marzo de 2024; así como de sus resultados, flujos de efectivo y la demás información contable correspondientes al ejercicio terminado en dicha fecha, de conformidad con la Ley General de Contabilidad Gubernamental y los acuerdos normativos emitidos por el Consejo Nacional de Armonización Contable (CONAC).

Hemos llevado a cabo nuestra auditoría de conformidad con las Normas Profesionales de Auditoría del Sistema Nacional de Fiscalización (NPASNF). Nuestras responsabilidades de acuerdo con dichas normas se describen más adelante en la sección *responsabilidades del auditor en relación con la auditoría de los estados financieros* contables de nuestro informe. Somos independientes del ente público de conformidad con el Código de Ética junto con los requerimientos de ética que son aplicables a nuestra auditoría de los estados financieros y hemos cumplido las demás responsabilidades de ética de conformidad con esos requerimientos y con el Código de Ética Profesional del Sistema Nacional de Fiscalización (SNF). Consideramos que la evidencia de auditoría que hemos obtenido proporciona una base suficiente y adecuada para nuestra opinión.

Las cuestiones clave de la auditoría son aquellas cuestiones que, según nuestro juicio profesional, ha sido de la mayor significatividad en nuestra auditoría de los estados financieros del periodo actual. Estas cuestiones han sido tratadas en el contexto de nuestra auditoría de los estados financieros contables en su conjunto y en la formación de nuestra opinión sobre estos, y no expresamos una opinión por separado sobre esas cuestiones.

La dirección de la entidad es responsable de la otra información. La otra información comprende la información incluida en el Avance de Gestión del Primer Trimestre de 2024; pero no incluye los estados financieros contables y presupuestarios ni nuestro informe de auditoría correspondiente.

Nuestra opinión sobre los estados financieros no cubre la otra información y no expresamos ninguna forma de conclusión que proporcione un grado de seguridad sobre este

En relación con nuestra auditoría de los estados financieros, nuestra responsabilidad es la de leer la otra información y, al hacerlo, considerar si existe una incongruencia material entre la otra información y los



C.P. VICENTE MIRELES S.
CONTADORES Y AUDITORES

estados financieros o el conocimiento obtenido por nosotros en la auditoría o si parece que existe una incorrección material en la otra información por algún otro motivo.

Si, basándonos en el trabajo que hemos realizado, concluimos que existe una incorrección material en esta otra información, estamos obligados a informar de ello. Hemos concluido que no existe una incorrección material en la otra información

Responsabilidades de la dirección y de los responsables del gobierno de la entidad en relación con los estados financieros

La dirección es responsable de la preparación y presentación razonable de los estados financieros adjuntos de conformidad con la Ley General de Contabilidad Gubernamental y los acuerdos normativos emitidos por el CONAC, y del control interno que la dirección considere necesario para permitir la preparación de estados financieros contables libres de incorrección material, debida a fraude o error.

En la preparación de los estados financieros contables, la dirección es responsable de la valoración de la capacidad del ente público de existencia permanente, revelando, según corresponda, las cuestiones relacionadas con la existencia permanente y utilizando el postulado básico de contabilidad gubernamental existencia permanente excepto por disposición legal en la que se especifique lo contrario, o bien no exista otra alternativa realista.

Los responsables del gobierno del ente público son responsables de la supervisión del proceso de información financiera del ente.

Responsabilidades del auditor en relación con la auditoría de los estados financieros

Nuestros objetivos son obtener una seguridad razonable de que los estados financieros contables en su conjunto están libres de incorrección material, debida a fraude o error, y emitir un informe de auditoría que contiene nuestra opinión. Seguridad razonable es un alto grado de seguridad, pero no garantiza que una auditoría realizada de conformidad con las NPASNf siempre detecte una incorrección material cuando existe. Las incorrecciones pueden deberse a fraude o error y se consideran materiales si, individualmente o de forma agregada, puede preverse razonablemente que influyan en las decisiones económicas que los usuarios toman basándose en los estados financieros.

CPC Vicente Mireles Sepúlveda
Niños Héroes 166 Sur Col. Centro TRC
Ced. Profesional 1663138
Registro ASE-RPI-010-2017
Torreón Coahuila a 05 de abril 2024



C.P. VICENTE MIRELES S.
CONTADORES Y AUDITORES

Dictamen Presupuestario

PROF. DEMETRIO ZUÑIGA SANCHEZ
RECTOR DE LA UNIVERSIDAD POLITECNICA DE LA REGION LAGAUNA
C. LIC. ELMA MARISOL MARTINEZ GONZALEZ
SECRETARIA DE FISCALIZACIÓN Y RENDICIÓN DE CUENTAS DEL ESTADO DE COAHUILA
C. DIP. LUZ ELENA MORALES NUÑEZ
PRESIDENTE DE LA JUNTA DE GOBIERNO DEL H. CONGRESO DEL ESTADO DE COAHUILA

Hemos auditado los estados financieros de la **UNIVERSIDAD POLITECNICA DE LA REGION LAGUNA**, que comprenden los estados analíticos de ingresos por clasificación económica, fuentes de financiamiento y rubros de ingresos; los estados analíticos del ejercicio del presupuesto de egresos por clasificación administrativa, económica, objeto del gasto y funcional, correspondientes al periodo del 01 de enero al 31 de marzo de 2024,

En nuestra opinión, los estados financieros presupuestarios adjuntos presentan razonablemente, en todos los aspectos materiales, el ejercicio del presupuesto de ingresos y egresos de la entidad, de conformidad con la Ley General de Contabilidad Gubernamental y los acuerdos normativos emitidos por el Consejo Nacional de Armonización Contable (CONAC).

Hemos llevado a cabo nuestra auditoria de conformidad con las Normas Profesionales de Auditoría del Sistema Nacional de Fiscalización (NPASNF). Nuestras responsabilidades de acuerdo con dichas normas se describen más adelante en la *sección responsabilidades del auditor en relación con la auditoria de los estados financieros* presupuestarios de nuestro informe. Somos independientes del ente público de conformidad con el Código de Ética junto con los requerimientos de ética que son aplicables a nuestra auditoría de los estados financieros y hemos cumplido las demás responsabilidades de ética de conformidad con esos requerimientos y con el Código de Ética Profesional del Sistema Nacional de Fiscalización (SNF). Consideramos que la evidencia de auditoria que hemos obtenido proporciona una base suficiente y adecuada para nuestra opinión.

Las cuestiones clave de la auditoria son aquellas cuestiones que, según nuestro juicio profesional, ha sido de la mayor significatividad en nuestra auditoria de los estados financieros del periodo actual. Estas cuestiones han sido tratadas en el contexto de nuestra auditoria de los estados financieros presupuestarios en su conjunto y en la formación de nuestra opinión sobre estos, y no expresamos una opinión por separado sobre esas cuestiones.

La dirección de la entidad es responsable de la otra información. La otra información comprende la información incluida en el de Avance de Gestión del Primer Trimestre de 2024; pero no incluye los estados financieros contables y presupuestarios ni nuestro informe de auditoría correspondiente.

Nuestra opinión sobre los estados financieros no cubre la otra información y no expresamos ninguna forma de conclusión que proporcione un grado de seguridad sobre esta.

En relación con nuestra auditoría de los estados financieros, nuestra responsabilidad es la de leer la otra información y, al hacerlo, considerar si existe una incongruencia material entre la otra información y los estados financieros o el conocimiento obtenido por nosotros en la auditoría o si parece que existe una incorrección material en la otra información por algún otro motivo.



C.P. VICENTE MIRELES S.
CONTADORES Y AUDITORES

Si, basándonos en el trabajo que hemos realizado, concluimos que existe una incorrección material en esta otra información, estamos obligados a informar de ello. Hemos concluido que no existe una incorrección material en la otra información.

Responsabilidades de la dirección y de los responsables del gobierno de la entidad en relación con los estados financieros

La dirección es responsable de la preparación y presentación razonable de los estados financieros adjuntos de conformidad con la Ley General de Contabilidad Gubernamental y los acuerdos normativos emitidos por el CONAC, y del control interno que la dirección considere necesario para permitir la preparación de estados financieros presupuestarios libres de incorrección material, debida a fraude o error.

En la preparación de los estados financieros presupuestarios, la dirección es responsable de la valoración de la capacidad del ente público de existencia permanente, revelando, según corresponda, las cuestiones relacionadas con la existencia permanente y utilizando el postulado básico de contabilidad gubernamental existencia permanente excepto por disposición legal en la que se especifique lo contrario, o bien no exista otra alternativa realista.

Los responsables del gobierno del ente público son responsables de la supervisión del proceso de información financiera del ente.

Responsabilidades del auditor en relación con la auditoría de los estados financieros

Nuestros objetivos son obtener una seguridad razonable de que los estados financieros presupuestarios en su conjunto están libres de incorrección material, debida a fraude o error, y emitir un informe de auditoría que contiene nuestra opinión. Seguridad razonable es un alto grado de seguridad, pero no garantiza que una auditoría realizada de conformidad con las NPASNF siempre detecte una incorrección material cuando existe. Las incorrecciones pueden deberse a fraude o error y se consideran materiales si, individualmente o de forma agregada, puede preverse razonablemente que influyan en las decisiones económicas que los usuarios toman basándose en los estados financieros.

CPC Vicente Mireles Sepúlveda
Niños Héroes 166 Sur Col. Centro TRC
Ced. Profesional 1663138
Registro ASE-RPI-010-2017
Torreón Coahuila a 5 de abril de 2024



C.P. VICENTE MIRELES S.
CONTADORES Y AUDITORES

PROF. DEMETRIO ANTONIO ZUÑIGA SANCHEZ
RECTOR DE LA UNIVERSIDAD POLITECNICA REGION LAGUNA
C. LIC. ELMA MARISOL MARTINEZ GONZALEZ
SECRETARIA DE FISCALIZACIÓN Y RENDICIÓN DE CUENTAS DEL ESTADO DE COAHUILA
C. DIP. LUZ ELENA MORALES NUÑEZ
PRESIDENTE DE LA JUNTA DE GOBIERNO DEL H. CONGRESO DEL ESTADO DE COAHUILA

Introducción

Hemos examinado la situación que guarda el control interno institucional de la **UNIVERSIDAD POLITECNICA REGION LAGUNA**, con base en el Marco Integrado de Control Interno emitido por el Sistema Nacional de Fiscalización, durante el periodo comprendido del 01 de enero al 31 de marzo de 2024; señalando que la administración de la entidad es responsable de dar cumplimiento a dichos requerimientos normativos y legales. Nuestra responsabilidad consiste en expresar una opinión acerca del cumplimiento de los requerimientos descritos.

Alcance

El examen se realizó de acuerdo con las Normas para Atestiguar emitidas por el Instituto Mexicano de Contadores Públicos, con base en el análisis del cumplimiento del Marco Integrado de Control Interno por parte de la entidad. Consideramos que nuestro examen proporciona una base razonable para emitir una opinión.

Limitaciones Inherentes

Debido a las limitaciones inherentes en cualquier control interno, los errores o fraudes pueden ocurrir y no ser detectados. Asimismo, las proyecciones de cualquier evaluación de control interno a una fecha posterior de la revisión están sujetas al riesgo de que los procedimientos puedan llegar a ser inadecuados debido a los cambios de circunstancias, o a que el grado de cumplimiento de los procedimientos pueda deteriorarse.

Opinión

En nuestra opinión, la entidad dio cumplimiento, en todos los aspectos importantes, al Marco Integrado de Control Interno por el periodo comprendido del 01 de enero al 31 de marzo de 2024; el control interno institucional ofrece una seguridad razonable, en todos los aspectos importantes.

CPC Vicente Mireles Sepúlveda
Niños Héroes 166 Sur Col. Centro TRC
Ced. Profesional 1663138
Registro ASE-RPI-010-2017
Torreón Coahuila a 5 de abril de 2024



C.P. VICENTE MIRELES S.
CONTADORES Y AUDITORES

PROF. DEMETRIO ANTONIO ZUÑIGA SANCHEZ
RECTOR DE LA UNIVERSIDAD POLITECNICA DE LA REGION LAGUNA
C. LIC. ELMA MARISOL MARTINEZ GONZALEZ
SECRETARIA DE FISCALIZACIÓN Y RENDICIÓN DE CUENTAS DEL ESTADO DE COAHUILA
C. DIP. LUZ ELENA MORALES NUÑEZ
PRESIDENTE DE LA JUNTA DE GOBIERNO DEL H. CONGRESO DEL ESTADO DE COAHUILA

Introducción

Hemos examinado el cumplimiento en materia de emisión, recepción y almacenaje de los Comprobantes Fiscales Digitales por Internet de la **UNIVERSIDAD POLITECNICA DE LA REGION LAGUNA**, con base en la legislación y normativa fiscal aplicable, durante el periodo comprendido del 01 de enero al 31 de marzo de 2024; señalando que la administración de la entidad es responsable de dar cumplimiento a dichos requerimientos normativos y legales. Nuestra responsabilidad consiste en expresar una opinión acerca del cumplimiento de los requerimientos descritos.

Alcance

El examen se realizó de acuerdo con las Normas para Atestiguar emitidas por el Instituto Mexicano de Contadores Públicos, con base en el análisis del cumplimiento en materia de emisión, recepción y almacenaje de los Comprobantes Fiscales Digitales por Internet por parte de la entidad. Consideramos que nuestro examen proporciona una base razonable para emitir una opinión.

Opinión

En nuestra opinión, la entidad dio cumplimiento, en todos los aspectos importantes, en materia de emisión, recepción y almacenaje de los Comprobantes Fiscales Digitales por Internet por el periodo comprendido del 01 de enero al 31 de marzo 2024;

CPC Vicente Mireles Sepúlveda
Niños Héroes 166 Sur Col. Centro TRC
Ced. Profesional 1663138
Registro ASE-RPI-010-2017
Torreón Coahuila a 5 de abril de 2024

II INFORMACIÓN PRESUPUESTARIA

UNIVERSIDAD POLITÉCNICA DE LA REGIÓN LAGUNA						
Estado Analítico de Ingresos						
Del 01 de enero al 31 de marzo de 2024						
Clasificación Económica	Ingreso					Diferencia
	Estimado	Ampliaciones y Reducciones	Modificado	Devengado	Recaudado	
	(1)	(2)	(3=1+2)	(4)	(5)	
Ingresos Corrientes	23,121,803.29	0.00	23,121,803.29	6,489,086.66	6,489,086.66	-16,632,716.63
Ingresos de Capital	0.00	0.00	0.00	0.00	0.00	0.00
Financiamiento	0.00	0.00	0.00	0.00	0.00	0.00
Total	23,121,803.29	0.00	23,121,803.29	6,489,086.66	6,489,086.66	-16,632,716.63
				Ingresos excedentes		-16,632,716.63

Nota de Gestión Administrativa 17


"Bajo protesta de decir verdad declaramos que los Estados Financieros y sus notas, son razonablemente correctos y son responsabilidad del emisor"

Realizó



C.P. FERNANDO MARTÍNEZ LEÑOS
Director de Administración y Finanzas

Autorizó



PROF. DEMETRIO ANTONIO ZÚÑIGA SÁNCHEZ
Rector


UNIVERSIDAD POLITÉCNICA DE LA REGIÓN LAGUNA						
Estado Analítico de Ingresos						
Del 01 de enero al 31 de marzo de 2024						
Fuente de Financiamiento	Ingreso					Diferencia
	Estimado	Ampliaciones y Reducciones	Modificado	Devengado	Recaudado	
	(1)	(2)	(3=1+2)	(4)	(5)	
Ingresos del Gobierno	18,582,000.00	-	18,582,000.00	6,030,252.66	6,030,252.66	- 12,551,747.34
Impuestos						
Contribuciones de mejoras						
Derechos						
Productos						
Corriente						
Capital						
Aprovechamientos						
Corriente						-
Capital						
Participaciones y aportaciones						
Transferencias, asignaciones, Subsidios y otras ayudas	18,582,000.00	-	18,582,000.00	6,030,252.66	6,030,252.66	- 12,551,747.34
Ingresos de Organismos y Empresas	4,539,803.29	-	4,539,803.29	458,834.00	458,834.00	- 4,080,969.29
Cuotas y Aportaciones de Seguridad Social						
Ingresos por ventas de bienes y servicios	4,539,803.29	-	4,539,803.29	458,834.00	458,834.00	- 4,080,969.29
Transferencias, asignaciones, Subsidios y otras ayudas						-
Ingresos derivados de financiamientos	-	-	-	-	-	-
Ingresos derivados de financiamientos						-
Total	23,121,803.29	-	23,121,803.29	6,489,086.66	6,489,086.66	- 16,632,716.63
				Ingresos excedentes		

Fuente de Financiamiento	Ingreso					Diferencia
	Estimado	Ampliaciones y Reducciones	Modificado	Devengado	Recaudado	
	(1)	(2)	(3=1+2)	(4)	(5)	
1 Recursos Fiscales						
2 Financiamientos Internos						
3 Financiamientos Externos						
4 Ingresos Propios	4,539,803.29	-	4,539,803.29	458,834.00	458,834.00	- 4,080,969.29
5 Recursos Federales	9,291,000.00	-	9,291,000.00	3,727,649.00	3,727,649.00	- 5,563,351.00
6 Recursos Estatales	9,291,000.00	-	9,291,000.00	2,302,603.66	2,302,603.66	- 6,988,396.34
7 Otros recursos						
Total	23,121,803.29	-	23,121,803.29	6,489,086.66	6,489,086.66	- 16,632,716.63
				Ingresos excedentes		

Nota de Gestión Administrativa 17

"Bajo protesta de decir verdad declaramos que los Estados Financieros y sus notas, son razonablemente correctos y son responsabilidad del emisor"

Realizó



C.P. FERNANDO MARTÍNEZ LEANOS
Director de Administración y Finanzas

Autorizó



PROF. DEMETRIO ANTONIO ZÚÑIGA SÁNCHEZ
Rector

UNIVERSIDAD POLITÉCNICA DE LA REGIÓN LAGUNA						
Estado Analítico de Ingresos						
Del 01 de enero al 31 de marzo de 2024						
Rubro de Ingresos	Ingreso					Diferencia
	Estimado	Ampliaciones y Reducciones	Modificado	Devengado	Recaudado	
	(1)	(2)	(3=1+2)	(4)	(5)	(6=5-1)
Impuestos						
Impuestos sobre los ingresos						
Impuestos sobre el patrimonio						
Impuestos al Comercio exterior						
Impuestos sobre nómina y asimilables						
Impuestos ecológicos						
Accesorios						
Otros Impuestos						
Impuestos no comprendidos en las Fracciones de la Ley						
de Ingresos causados en ejercicios fiscales anteriores						
pendientes de liquidación o pago						
Cuotas y aportaciones de Seguridad Social						
Aportaciones para Fondo de vivienda						
Cuotas para el Seguro social						
Cuotas para el Ahorro para el Retiro						
Otras cuotas y aportaciones para la Seguridad Social						
Accesorios						
Contribuciones de mejoras						
Contribuciones de mejoras por obra pública						
Contribuciones de Mejoras no comprendidas en las						
fracciones de la Ley de Ingresos causadas en ejercicios						
fiscales anteriores pendientes de liquidación o pago						
Derechos						
Derechos por el uso, goce, aprovechamiento o						
explotación de bienes de dominio público						
Derechos a los hidrocarburos						
Derechos por prestación de servicios						
Otros Derechos						
Accesorios						
Derechos no comprendidos en las fracciones de la Ley						
de Ingresos causadas en ejercicios fiscales anteriores						
pendientes de liquidación o pago						
Productos						
De tipo Corriente						
De Capital						
Productos no comprendidos en las fracciones de la Ley						
de Ingresos causadas en ejercicios fiscales anteriores						
pendientes de liquidación o pago						
Aprovechamientos						
De tipo Corriente						
De Capital						
Aprovechamientos no comprendidos en las fracciones de						
la Ley de Ingresos causadas en ejercicios fiscales anteriores						
pendientes de liquidación o pago						
Ingresos por ventas de bienes y servicios	4,539,803.29	-	4,539,803.29	458,834.00	458,834.00	- 4,080,969.29
Ingresos por ventas de bienes y servicios de organismos	4,539,803.29	-	4,539,803.29	458,834.00	458,834.00	- 4,080,969.29
descentralizados						
Ingresos de operación de entidades paraestatales						
empresariales						
Ingresos por ventas de bienes y servicios producidos en						
establecimientos del Gobierno Central						
Participaciones y aportaciones						
Participaciones						
Aportaciones						
Convenios						
Transferencias, asignaciones, Subsidios y otras ayudas	18,582,000.00	-	18,582,000.00	6,030,252.66	6,030,252.66	- 12,551,747.34
Transferencias Internas y Asignaciones al Sector Público						
Transferencias al Resto del Sector Público						
Subsidios y Subvenciones	18,582,000.00	-	18,582,000.00	6,030,252.66	6,030,252.66	- 12,551,747.34
Ayudas sociales						
Pensiones y Jubilaciones						
Transferencias a Fideicomisos, mandatos y análogos						
Ingresos derivados de financiamientos						
Endeudamiento interno						
Endeudamiento externo						
Total	23,121,803.29	-	23,121,803.29	6,489,086.66	6,489,086.66	- 16,632,716.63
				Ingresos excedentes		

Nota de Gestión Administrativa 17

"Bajo protesta de decir verdad declaramos que los Estados Financieros y sus notas, son razonablemente correctos y son responsabilidad del emisor"

Realizó

C.P. FERNANDO MARTÍNEZ LEÑOS
Director de Administración y Finanzas

Autorizó

PROF. DEMETRIO ANTONIO ZÚÑIGA SÁNCHEZ
Rector


UNIVERSIDAD POLITÉCNICA DE LA REGIÓN LAGUNA
Estado Analítico del Ejercicio del Presupuesto de Egresos
Clasificación Administrativa
Del 01 de enero al 31 de marzo de 2024

Concepto	Egresos					Subejercicio
	Aprobado	Ampliaciones/ Reducciones)	Modificado	Devengado	Pagado	
	1	2	3=(1+2)	4	5	
RECTORIA	238,069.26	191,963.40	430,032.66	272,142.64	261,642.64	157,890.02
ACADEMICO	250,945.00	99,234.51	350,179.51	215,068.83	155,963.93	135,110.68
ADMINISTRACIÓN Y FINANZAS	4,738,317.17	20,566.97	4,758,884.14	1,147,988.05	501,168.07	3,610,896.09
MANTENIMIENTO GENERAL	436,000.00	9,637.84	426,362.16	222.16	222.16	426,140.00
PRENSA Y DIFUSIÓN	93,875.00	36,618.52	130,493.52	36,618.52	4,984.52	93,875.00
RECURSOS HUMANOS	16,235,337.32	261,192.99	16,496,530.31	2,837,144.22	2,837,144.22	13,659,386.09
PLANEACIÓN	46,650.00	-	46,650.00	-	-	46,650.00
SERVICIOS ESCOLARES	272,592.34	29,341.04	243,251.30	56,260.00	-	186,991.30
VINCULACIÓN	124,325.00	5,922.00	130,247.00	20,922.00	5,922.00	109,325.00
CULTURA Y DEPORTES	112,500.00	-	112,500.00	-	-	112,500.00
EXTENSIÓN	54,560.00	-	54,560.00	-	-	54,560.00
SISTEMAS	443,257.20	1,508.00	441,749.20	117,798.00	97,614.00	323,951.20
INVESTIGACIÓN	75,375.00	125,321.01	200,696.01	125,321.01	125,321.01	75,375.00
Total del Gasto	23,121,803.29	700,332.52	23,822,135.81	4,829,485.43	3,989,982.55	18,992,650.38

Nota de Gestión Administrativa 17

"Bajo protesta de decir verdad declaramos que los Estados Financieros y sus notas, son razonablemente correctos y son responsabilidad del emisor"

Realizó



C.P. FERNANDO MARTÍNEZ LEÑOS
Director de Administración y Finanzas

Autorizó



PROF. DEMETRIO ANTONIO ZÚÑIGA SÁNCHEZ
Rector

UNIVERSIDAD POLITÉCNICA DE LA REGIÓN LAGUNA
Estado Analítico del Ejercicio del Presupuesto de Egresos
Clasificación por Objeto del Gasto (Capítulo y Concepto)
Del 01 de enero al 31 de marzo de 2024


Concepto	Egresos					Subejercicio 6 = (3 - 4)
	Aprobado	Ampliaciones/ (Reducciones)	Modificado	Devengado	Pagado	
	1	2	3 = (1 + 2)	4	5	
Servicios Personales	15,726,212.32	365,161.65	16,091,373.97	2,741,088.88	2,741,088.88	13,350,285.09
Remuneraciones al Personal de Carácter Permanente	10,703,690.52	120,784.18	10,824,474.70	2,139,380.36	2,139,380.36	8,685,094.34
Remuneraciones al Personal de Carácter Transitorio	-	-	-	-	-	-
Remuneraciones Adicionales y Especiales	1,727,812.44	159,110.51	1,568,701.93	11,634.77	11,634.77	1,557,067.16
Seguridad Social	2,115,302.40	335,718.91	2,451,021.31	372,333.22	372,333.22	2,078,688.09
Otras Prestaciones Sociales y Económicas	1,139,406.96	67,769.07	1,207,176.03	217,740.53	217,740.53	989,435.50
Previsiones	-	-	-	-	-	-
Pago de Estímulos a Servidores Públicos	40,000.00	-	40,000.00	-	-	40,000.00
Materiales y Suministros	927,086.76	45,225.12	881,861.64	316,342.20	232,771.13	565,519.44
Materiales de Administración, Emisión de Documentos y Artículos Oficiales	217,011.75	32,606.36	184,405.39	122,599.64	39,028.57	61,805.75
Alimentos y Utensilios	121,075.01	7,644.21	128,719.22	7,644.21	7,644.21	121,075.01
Materias Primas y Materiales de Producción y Comercialización	60,000.00	7,289.60	67,289.60	12,916.82	12,916.82	54,372.78
Materiales y Artículos de Construcción y de Reparación	87,750.00	16,132.34	71,617.66	24,971.17	24,971.17	46,646.49
Productos Químicos, Farmacéuticos y de Laboratorio	60,750.00	-	60,750.00	-	-	60,750.00
Combustibles, Lubricantes y Aditivos	189,000.00	54,646.59	134,353.41	105,000.00	105,000.00	29,353.41
Vestuario, Blancos, Prendas de Protección y Artículos Deportivos	90,375.00	36,265.36	126,640.36	36,265.36	36,265.36	90,375.00
Materiales y Suministros Para Seguridad	-	-	-	-	-	-
Herramientas, Refacciones y Accesorios Menores	101,125.00	6,961.00	108,086.00	6,945.00	6,945.00	101,141.00
Servicios Generales	5,882,364.21	204,944.12	6,087,308.33	1,434,222.35	678,290.54	4,653,085.98
Servicios Básicos	776,349.20	38,756.76	815,105.96	195,597.00	195,597.00	619,508.96
Servicios de Arrendamiento	813,722.00	120,298.52	934,020.52	205,533.72	117,016.63	728,486.80
Servicios Profesionales, Científicos, Técnicos y Otros Servicios	1,915,320.41	476,717.66	1,438,602.75	367,789.60	5,568.00	1,070,813.15
Servicios Financieros, Bancarios y Comerciales	27,540.00	12,651.90	40,191.90	16,640.70	16,640.70	23,551.20
Servicios de Instalación, Reparación, Mantenimiento y Conservación	1,507,192.60	236,556.12	1,743,748.72	300,090.12	39,807.00	1,443,658.60
Servicios de Comunicación Social y Publicidad.	33,235.00	31,634.00	64,869.00	31,634.00	-	33,235.00
Servicios de Traslado y Viáticos	508,055.00	57,681.43	565,736.43	128,406.85	128,406.85	437,329.58
Servicios Oficiales	40,850.00	34,850.00	6,000.00	-	-	6,000.00
Otros Servicios Generales	260,100.00	218,933.05	479,033.05	188,530.36	175,254.36	290,502.69
Transferencias, Asignaciones, Subsidios y Otras Ayudas	503,640.00	85,601.04	418,038.96	28,260.00	28,260.00	389,778.96
Transferencias Internas y Asignaciones al Sector Público	-	-	-	-	-	-
Transferencias al Resto del Sector Público	-	-	-	-	-	-
Subsidios y Subvenciones	-	-	-	-	-	-
Ayudas Sociales	503,640.00	85,601.04	418,038.96	28,260.00	28,260.00	389,778.96
Pensiones y Jubilaciones	-	-	-	-	-	-
Transferencias a Fideicomisos, Mandatos y Otros Análogos	-	-	-	-	-	-
Transferencias a la Seguridad Social	-	-	-	-	-	-

Donativos	-	-	-	-	-	-
Transferencias al Exterior	-	-	-	-	-	-
Bienes Muebles, Inmuebles e Intangibles	82,500.00	261,052.91	343,552.91	309,572.00	309,572.00	33,980.91
Mobiliario y Equipo de Administración	-	-	-	-	-	-
Mobiliario y Equipo Educativo y Recreativo	7,500.00	-	7,500.00	-	-	7,500.00
Equipo e Instrumental Médico y de Laboratorio	-	-	-	-	-	-
Vehículos y Equipo de Transporte	-	209,000.00	209,000.00	209,000.00	209,000.00	-
Equipo de Defensa y Seguridad	-	-	-	-	-	-
Maquinaria, Otros Equipos y Herramientas	15,000.00	100,572.00	115,572.00	100,572.00	100,572.00	15,000.00
Activos Biológicos	10,000.00	-	10,000.00	-	-	10,000.00
Bienes Inmuebles	-	-	-	-	-	-
Activos Intangibles	50,000.00	48,519.09	1,480.91	-	-	1,480.91
Inversión Pública	-	-	-	-	-	-
Obra Pública en Bienes de Dominio Público	-	-	-	-	-	-
Obra Pública en Bienes Propios	-	-	-	-	-	-
Proyectos Productivos y Acciones de Fomento	-	-	-	-	-	-
Inversiones Financieras y Otras Provisiones	-	-	-	-	-	-
Inversiones Para el Fomento de Actividades Productivas.	-	-	-	-	-	-
Acciones y Participaciones de Capital	-	-	-	-	-	-
Compra de Títulos y Valores	-	-	-	-	-	-
Concesión de Préstamos	-	-	-	-	-	-
Inversiones en Fideicomisos, Mandatos y Otros Análogos	-	-	-	-	-	-
Otras Inversiones Financieras	-	-	-	-	-	-
Provisiones para Contingencias y Otras Erogaciones Especiales	-	-	-	-	-	-
Participaciones y Aportaciones	-	-	-	-	-	-
Participaciones	-	-	-	-	-	-
Aportaciones	-	-	-	-	-	-
Convenios	-	-	-	-	-	-
Deuda Pública	-	-	-	-	-	-
Amortización de la Deuda Pública	-	-	-	-	-	-
Intereses de la Deuda Pública	-	-	-	-	-	-
Comisiones de la Deuda Pública	-	-	-	-	-	-
Gastos de la Deuda Pública	-	-	-	-	-	-
Costo por Coberturas	-	-	-	-	-	-
Apoyos Financieros	-	-	-	-	-	-
Adeudos de Ejercicios Fiscales Anteriores (Adefas)	-	-	-	-	-	-
Total del gasto	23,121,803.29	700,332.52	23,822,135.81	4,829,485.43	3,989,982.55	18,992,650.38

Nota de Gestión Administrativa 17

"Bajo protesta de decir verdad declaramos que los Estados Financieros y sus notas, son razonablemente correctos y son responsabilidad del emisor"

Realizó



C.P. FERNANDO MARTÍNEZ LEANOS
Director de Administración y Finanzas

Autorizó



PROF. DEMETRIO ANTONIO ZÚÑIGA SÁNCHEZ
Rector


UNIVERSIDAD POLITÉCNICA DE LA REGIÓN LAGUNA
Estado Analítico del Ejercicio del Presupuesto de Egresos
Clasificación Económica (Por Tipo de gasto)
Del 01 de enero al 31 de marzo de 2024

Concepto	Egresos					Subejercicio 6=(3-4)
	Aprobado	Ampliaciones/ Reducciones	Modificado	Devengado	Pagado	
	1	2	3=(1+2)	4	5	
Gasto Corriente	23,039,303.29	439,279.61	23,478,582.90	4,519,913.43	3,680,410.55	18,958,669.47
Gasto de Capital	82,500.00	261,052.91	343,552.91	309,572.00	309,572.00	33,980.91
Amortización de la Deuda y Disminución de Pasivos	-	-	-	-	-	-
Pensiones y Jubilaciones	-	-	-	-	-	-
Participaciones	-	-	-	-	-	-
Total del Gasto	23,121,803.29	700,332.52	23,822,135.81	4,829,485.43	3,989,982.55	18,992,650.38

Nota de Gestión Administrativa 17

"Bajo protesta de decir verdad declaramos que los Estados Financieros y sus notas, son razonablemente correctos y son responsabilidad del emisor"

Realizó



C.P. FERNANDO MARTÍNEZ LEÑOS
Director de Administración y Finanzas

Autorizó




PROF. DEMETRIO ANTONIO ZÚÑIGA SÁNCHEZ
Rector

UNIVERSIDAD POLITÉCNICA DE LA REGIÓN LAGUNA Estado Analítico del Ejercicio del Presupuesto de Egresos Clasificación Funcional (Finalidad y Función) Del 01 de enero al 31 de marzo de 2024						
Concepto	Egresos					Subejercicio
	Aprobado	Ampliaciones/(R educiones)	Modificado	Devengado	Pagado	
	1	2	3=(1+2)	4	5	
Gobierno	-	-	-	-	-	-
Legislación						
Justicia						
Coordinación de la Política de Gobierno						
Relaciones Exteriores						
Asuntos Financieros y Hacendarios						
Seguridad Nacional						
Asuntos de Orden Público y de Seguridad Interior						
Otros Servicios Generales						
Desarrollo Social	23,121,803.29	700,332.52	23,822,135.81	4,829,485.43	3,989,982.55	18,992,650.38
Protección Ambiental						
Vivienda y Servicios a la Comunidad						
Salud						
Recreación, Cultura y Otras Manifestaciones Sociales						
Educación	23,121,803.29	700,332.52	23,822,135.81	4,829,485.43	3,989,982.55	18,992,650.38
Protección Social						
Otros Asuntos Sociales						
Desarrollo económico	-	-	-	-	-	-
Asuntos Económicos, Comerciales y Laborales en General						
Agropecuaria, Silvicultura, Pesca y Caza						
Combustibles y Energía						
Minería, Manufacturas y Construcción						
Transporte						
Comunicaciones						
Turismo						
Ciencia, Tecnología e Innovación						
Otras Industrias y Otros Asuntos Económicos						
Otras no clasificadas en Funciones Anteriores	-	-	-	-	-	-
Transacciones de la Deuda Pública / Costo Financiero de la Deuda						
Transferencias, Participaciones y Aportaciones entre Diferentes Niveles y Ordenes de Gobierno						
Saneamiento del Sistema Financiero						
Adeudos de Ejercicios Fiscales Anteriores						
Total del Gasto	23,121,803.29	700,332.52	23,822,135.81	4,829,485.43	3,989,982.55	18,992,650.38

Nota de Gestión Administrativa 17


"Bajo protesta de decir verdad declaramos que los Estados Financieros y sus notas, son razonablemente correctos y son responsabilidad del emisor"

Realizó



C.P. FERNANDO MARTÍNEZ LEANOS
Director de Administración y Finanzas

Autorizó



PROF. DEMETRIO ANTONIO ZÚÑIGA SÁNCHEZ
Rector



UNIVERSIDAD POLITÉCNICA DE LA REGIÓN LAGUNA
Endeudamiento Neto (NO APLICA)
Del 1 de enero al 31 de marzo de 2024

Identificación de crédito o Instrumento	Contratación / Colocación	Amortización	Endeudamiento Neto
	A	B	C = A - B
Créditos Bancarios			
NO APLICA PARA LA UNIVERSIDAD POLITÉCNICA DE LA REGIÓN LAGUNA, DEBIDO A QUE NO TENEMOS DEUDA POR CORRESPONDERNOS UN BALANCE PRESUPUESTAL SOSTENIBLE			
Total Créditos Bancarios	-	-	-
Otros Instrumentos de Deuda			
Total Otros Instrumentos de deuda	-	-	-
TOTAL	-	-	-

Nota de Gestión Administrativa 17

"Bajo protesta de decir verdad declaramos que los Estados Financieros y sus notas, son razonablemente correctos y son responsabilidad del emisor"

Realizó

C.P. FERNANDO MARTÍNEZ LEAÑOS
 Director de Administración y Finanzas

Autorizó

PROF. DEMETRIO ANTONIO ZÚÑIGA SÁNCHEZ
 Rector


UNIVERSIDAD POLITÉCNICA DE LA REGIÓN LAGUNA
Interés de la Deuda (NO APLICA)
Del 1 de enero al 31 de marzo de 2024

Identificación de crédito o Instrumento	Devengado	Pagado
Créditos Bancarios		
NO APLICA PARA LA UNIVERSIDAD POLITÉCNICA DE LA REGIÓN LAGUNA, DEBIDO A QUE NO TENEMOS DEUDA POR CORRESPONDERNOS UN BALANCE PRESUPUESTAL SOSTENIBLE		
Total Créditos Bancarios	-	-
Otros Instrumentos de Deuda		
Total Otros Instrumentos de deuda	-	-
TOTAL	-	-

Nota de Gestión Administrativa 17


"Bajo protesta de decir verdad declaramos que los Estados Financieros y sus notas, son razonablemente correctos y son responsabilidad del emisor"

Realizó



C.P. FERNANDO MARTÍNEZ LEÑOS
Director de Administración y Finanzas

Autorizó



PROF. DEMETRIO ANTONIO ZÚÑIGA SÁNCHEZ
Rector

UNIVERSIDAD POLITÉCNICA DE LA REGIÓN LAGUNA
Indicadores de Postura Fiscal
Del 1 de enero al 31 de marzo de 2024

Concepto	Estimado/Aprobado	Devengado	Recaudado/Pagado
I. Ingresos Presupuestarios (I=1+2)	23,121,803.29	6,489,086.66	6,489,086.66
1. Ingresos del Gobierno de la Entidad Federativa 1	-	-	-
2. Ingresos del Sector Paraestatal 1	23,121,803.29	6,489,086.66	6,489,086.66
II. Egresos Presupuestarios (II=3+4)	23,121,803.29	4,829,485.43	3,989,982.55
3. Egresos del Gobierno de la Entidad Federativa 2	-	-	-
4. Egresos del Sector Paraestatal 2	23,121,803.29	4,829,485.43	3,989,982.55
III. Balance Presupuestario (Superávit o Déficit) (III = I - II)	-	1,659,601.23	2,499,104.11

Concepto	Estimado/Aprobado	Devengado	Recaudado/Pagado
III. Balance presupuestario (Superávit o Déficit)	-	1,659,601.23	2,499,104.11
IV. Intereses, Comisiones y Gastos de la Deuda	-	-	-
V. Balance Primario (Superávit o Déficit) (V= III - IV)	-	1,659,601.23	2,499,104.11

Concepto	Estimado/Aprobado	Devengado	Recaudado/Pagado
A. Financiamiento	-	-	-
B. Amortización de la deuda	-	-	-
C. Endeudamiento ó desendeudamiento (C = A - B)	-	-	-

1 Los Ingresos que se presentan son los ingresos presupuestario totales sin incluir los ingresos por financiamientos. Los Ingresos del Gobierno de la Entidad Federativa corresponden a los del Poder Ejecutivo, Legislativo Judicial y Autónomos

2 Los egresos que se presentan son los egresos presupuestarios totales sin incluir los egresos por amortización. Los egresos del Gobierno de la Entidad Federativa corresponden a los del Poder Ejecutivo, Legislativo, Judicial y Órganos Autónomos

3 Para Ingresos se reportan los ingresos recaudados; para egresos se reportan los egresos pagados

Nota de Gestión Administrativa 17

"Bajo protesta de decir verdad declaramos que los Estados Financieros y sus notas, son razonablemente correctos y son responsabilidad del emisor"

Realizó


C.P. FERNANDO MARTÍNEZ LEÑOS
Director de Administración y Finanzas

Autorizó



PROF. DEMETRIO ANTONIO ZÚÑIGA SÁNCHEZ
Rector

III INFORMACIÓN PROGRAMÁTICA


UNIVERSIDAD POLITÉCNICA DE LA REGIÓN LAGUNA
Estado Analítico del Ejercicio del Presupuesto de Egresos
Gasto por Categoría Programática
Del 1 de enero al 31 de marzo de 2024

Concepto	Egresos					Subejercicio
	Aprobado	Ampliaciones/(Reducciones)	Modificado	Devengado	Pagado	
	1	2	3=(1+2)	4	5	
Programas						
Subsidios: Sector social y Privado o Entidades Federativas y Municipios	-	-	-	-	-	-
Sujetos a Reglas de Operación						
Otros subsidios						
Desempeño de las Funciones	23,121,803.29	700,332.52	23,822,135.81	4,829,485.43	3,989,982.55	18,992,650.38
Prestación de Servicios públicos	23,121,803.29	700,332.52	23,822,135.81	4,829,485.43	3,989,982.55	18,992,650.38
Provisión de bienes públicos						
Planeación, seguimiento y evaluación de políticas públicas						
Promoción y fomento						
Regulación y supervisión						
Funciones de la Fuerzas armadas (Únicamente Gobierno Federal)						
Específicos						
Proyectos de inversión						
Administrativos y de Apoyo	-	-	-	-	-	-
Apoyo al proceso presupuestario y para mejorar la eficiencia Institucional						
Apoyo a la Función Pública y al mejoramiento de la Gestión						
Operaciones ajenas						
Compromisos	-	-	-	-	-	-
Obligaciones de cumplimiento de resolución jurisdiccional						
Desastres naturales						
Obligaciones	-	-	-	-	-	-
Pensiones y Jubilaciones						
Aportaciones a la Seguridad Social						
Aportaciones a fondos de estabilización						
Aportaciones a Fondos de inversión y reestructura de pensiones						
Programas de Gasto Federalizado (Gobierno Federal)	-	-	-	-	-	-
Gasto Federalizado						
Participación a entidades federativas y municipios	-	-	-	-	-	-
Costo Financiero, deuda o apoyos a deudores y ahorradores de la banca	-	-	-	-	-	-
Adeudos de ejercicios fiscales anteriores	-	-	-	-	-	-
Total del gasto	23,121,803.29	700,332.52	23,822,135.81	4,829,485.43	3,989,982.55	18,992,650.38

Nota de Gestión Administrativa 17

"Bajo protesta de decir verdad declaramos que los Estados Financieros y sus notas, son razonablemente correctos y son responsabilidad del emisor"

Realizó



C.P. FERNANDO MARTÍNEZ LEÑOS
Director de Administración y Finanzas

Autorizó

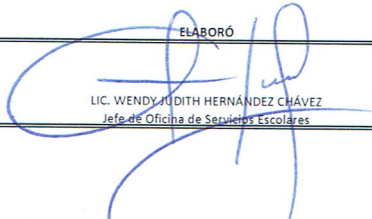





PROF. DEMETRIO ANTONIO ZÚÑIGA SÁNCHEZ
Rector



PROGRAMAS Y PROYECTOS

DESCRIPCIÓN DE SUBFUNCIONES	META	CALENDARIO TRIMESTRAL			
		I	II	III	IV
Eficientar los grupos por cuatrimestre	100%	25%			
Cumplir con el indicador de 3 alumnos por computadora	100%	25%			
Cumplir con el indicador de 6 volúmenes por alumno	100%	25%			
Atender al total de aspirantes a la universidad	100%	25%			
Atender al total de la matrícula de Nuevo Ingreso	100%	25%			
Mantener la tasa de selectividad	100%	25%			
Contar con el porcentaje de Matrícula de nuevo ingreso	100%	25%			
Contar con el número de Matrícula de Reingreso	100%	25%			
Contar con el porcentaje de Matrícula de Reingreso	100%	25%			
Eficientar los grupos por cuatrimestre	100%	25%			

ELABORÓ	VALIDARON (JEFE DEL ÁREA AL QUE ESTÁ ADSCRITO Y JEFE DE	AUTORIZÓ (RECTOR)
 LIC. WENDY JUDITH HERNÁNDEZ CHÁVEZ Jefe de Oficina de Servicios Escolares	 M.C. LUIS DAVID HERNÁNDEZ D'SIMON Director Académico	 PROF. DEMETRIO ANTONIO ZÚÑIGA SÁNCHEZ Rector
	 ING. JOSÉ ÁNGEL PALACIOS MAGALLANES Jefe de Departamento de Planeación, Evaluación y Calidad.	

DESCRIPCIÓN DE SUBFUNCIONES	META	CLAVE DEL PROGRAMA			
		CALENDARIO TRIMESTRAL			
		I	II	III	IV
Establecer convenios de colaboración con instituciones extranjeras.					
Participación en al menos 2 reuniones organizadas por Instituciones Internacionales	100%	25%			
Realizar convenios de colaboración académica con 2 instituciones internacionales	100%	25%			
Identificar las necesidades de capacitación de los egresados, a través de la aplicación de encuestas.					
Aplicación de un encuesta en línea para los egresados y conocer los temas de actualización de su interés.	100%	25%			
Identificar las áreas de conocimiento que requiere la industria para contratar a los egresados de la UPRL.					
Aplicación de una encuesta para detectar necesidades de capacitación por parte del sector industrial y de servicios.	100%	25%			
Difundir a los estudiantes antes de que egresen, del programa de educación continua, para que se mantengan en contacto con la UPRL.					
Brindar cursos de educación continua a los egresados de la UPRL de acuerdo a cursos demandados	100%	25%			
Difundir el programa de educación continua al alumnado próximo a egresar.	100%	25%			
Difundir el catálogo de servicios tecnológicos ofertados por la Universidad, a través de los departamentos del área de Vinculación. Ofertar los cursos y servicios tecnológicos a través de página web					
Promocionar los servicios tecnológicos a través de visitas y medios electrónicos.	100%	25%			
Aplicar una encuesta para conocer las áreas de servicios tecnológicos requeridas por las empresas, instituciones y la sociedad en general, y detectar las nuevas áreas de oportunidad en cuanto a servicios tecnológicos ofertados.					
Aplicar una encuesta para Detección de necesidades de servicios tecnológicos en el sector industrial y Detección de necesidades de las empresas en relación a los estándares de	100%	25%			
Llevar a cabo convenios con las empresas a través de la dirección de Vinculación para implementar programas completos de capacitación, evaluación y certificación.					
Gestionar 10 convenios nuevos con las empresas para brindar un programa de capacitación, evaluación y certificación.	100%	25%			
Gestion y ejecución de servicios de Incubación de empresas y Centro de patentamiento					
Capacitación y certificación en la gestion y tramite referentes al tema de propiedad intelectual.	100%	25%			
Ejecución de servicios de incubacion de empresas	100%	25%			
Capacitación y certificación como centro evaluador de CONOCER .	100%	25%			

ELABORÓ

VALIDARON (JEFE DEL ÁREA AL QUE ESTÁ AJUSTADO Y JEFE DE PLANEACIÓN)

AUTORIZÓ (RECTOR)

<p>Ma. Concepción Barrientos Hdz. LIC. MARIA CONCEPCIÓN BARRIENTOS HERNÁNDEZ Jefe de Oficina de Egresados.</p>	<p>ING. JESÚS ARTURO ALVARADO HERRERA Coordinador de internacionalización y extensión universitaria</p>	<p>PROFR. DEMETRIO ANTONIO ZÚÑIGA SÁNCHEZ Rector.</p>
<p>ING. JOSÉ ÁNGEL PALACIOS MAGALLANES Jefe de Departamento de Planeación, Evaluación y Calidad.</p>		

DESCRIPCIÓN DE SUBFUNCIONES	META	CLAVE DEL PROGRAMA 901			
		CALENDARIO TRIMESTRAL			
		I	II	III	IV
Participar en el desarrollo de la comunidad brindando servicios que promuevan el bienestar social, a través de la intervención de los estudiantes.					
Programación y ejecución de un plan de actividades de apoyo comunitario.	100%	25%			
Convocar a asociaciones civiles y de beneficencia para que los estudiantes realicen su servicio social en actividades de apoyo social y comunitario.					
Realizar 1 evento con asociaciones civiles y organismos de beneficio social para que los estudiantes realicen su programa de Servicio Social..	100%	25%			
Detectar un área de oportunidad en la empresa para desarrollar un proyecto que realmente impacte en la solución de problemas.					
Llevar a cabo el programa anual del ejercicio profesional para los estudiantes próximos a llevar la estadia	100%	25%			
Gestionar la firma de convenios con empresas	100%	25%			
Contar con afiliación a camaras empresariales	100%	25%			
Realizar la supervisión del cumplimiento del proceso de estadia para que los estudiantes la concluyan en tiempo y forma					
Detectar áreas de oportunidad en las empresas.	100%	25%			
Realizar el programa de promoción al ejercicio profesional, dirigido a estudiantes próximos a ingresar al proceso de estadia					
Llevar a cabo el programa anual del ejercicio profesional para los estudiantes próximos a llevar la estadia	100%	25%			
Gestionar la firma de convenios con empresas	100%	25%			
Contar con afiliación a camaras empresariales	100%	25%			
Detectar un área de oportunidad en la empresa para desarrollar un proyecto que realmente impacte en la solución de problemas.					
Detectar áreas de oportunidad en las empresas.	100%	25%			
Realizar la supervisión del cumplimiento del proceso de estadia para que los estudiantes la concluyan en tiempo y forma					
Monitoreo, apoyo y orientación de los estudiantes para el desarrollo satisfactorio del proyecto.	100%	25%			
Evaluar la satisfacción de los empresarios al término de la estadia.	100%	25%			
Aplicación de encuesta para medir la satisfacción del estudiante en la empresa de estadia.	100%	25%			
Mantener la comunicación con los egresados con el apoyo de la página web, en donde actualicen sus datos, respondan a encuestas y se registren o consulten la bolsa de trabajo.					
Actualización de la página WEB, en lo referente al portal de egresados.	100%	25%			
Actualizar la base de datos de los egresados de manera constante.					
Actualización de la base de datos de los egresados cada cuatrimestre.	100%	25%			
Realización de un seguimiento por año a los egresados durante 2 años a cada generación.	100%	25%			
Ampliar y consolidar la actual vinculación de la Universidad con los sectores productivos y de servicio a fin de asegurar la calidad y pertinencia de la oferta educativa, y de generar posibilidades de empleo para los egresados que incluya la equidad de género.					
Establecer convenios 10 nuevos con empresas e instituciones educativas pertinentes y acordes al desarrollo profesional de los estudiantes.	100%	25%			
Vinculación de egresados desempleados con empresas generadoras de empleo	100%	25%			
Contactar al personal de Recursos Humanos de las empresas de la localidad para cubrir sus vacantes con los egresados de la UPRL					
Mantener actualizada la bolsa de trabajo, así como las vacantes generadas por las empresas.	100%	25%			
Ampliar 10% la cobertura de la zona de influencia de las empresas para colocación de estudiantes en estadia y para empleo.	10%	25%			
Impulsar la participación de los docentes y estudiantes en actividades de desarrollo tecnológico, académico y extracurricular, mediante la generación de programas de estancias, visitas y simposiums entre la UPRL y distintas Instituciones Educativas Nacionales y Extranjeras.					
Contar con un programa que defina las estancias y/o visitas que permitan enriquecer la participación de docentes y estudiantes entre las instituciones educativas nacionales e internacionales, que incluya la creación de ferias del conocimiento.	100%	25%			
Promover y fortalecer, entre las Direcciones de Carrera, las áreas de Vinculación y de Extensión Universitaria la participación en programas de Intercambios Nacionales y Extranjeros en las áreas educativa - tecnológica.					
Firmar convenios con Instituciones Educativas Nacionales e Internacionales, con las que se puedan lograr acuerdos de participación mutua.	100%	25%			
Formar parte como miembro de Consejos y Asociaciones de IES que promuevan el fortalecimiento académico y la Movilidad estudiantil.	100%	25%			
Reforzar la capacitación por especialidad y en el idioma extranjero para los intercambios internacionales.					
Capacitar en el idioma extranjero a los candidatos para la movilidad estudiantil.	100%	25%			

ELABORÓ

VALIDARON (JEFE DEL ÁREA AL QUE ESTÁ ADSCRITO Y JEFE DE PLANEACIÓN)

AUTORIZÓ (RECTOR)

LIC. JESSICA ALEXANDRA ALCALÁ SOTO
Asistente de Departamento de Vinculación.

ING. JESÚS ARTURO HERRERA HERRERA
Coordinador de Internacionalización y extensión universitaria

PROF. DEMETRIO ANTONIO ZUÑIGA SÁNCHEZ
Rector.

ING. JOSÉ ÁNGEL PALACIOS MAGALLANES
Jefe de Departamento de Planeación, Evaluación y Calidad.

DESCRIPCIÓN DE SUBFUNCIONES	META	CALENDARIO TRIMESTRAL			
		CLAVE DEL PROGRAMA 101			
		I	II	III	IV
Reuniones de trabajo con instituciones, organismos y dependencias a nivel nacional e internacional (ANUT A.C.; CACEI A.C. y CGUTYP).					
Reuniones de trabajo convocadas por la Asociación Nacional de Universidades Politécnicas A.C. (ANUP)	100%	25%			
Reuniones Nacionales de Rectores convocadas por la Coordinación General de Universidades Tecnológicas y Politécnicas (CGUTYP).	100%	25%			
Reuniones de trabajo convocadas por el Consejo de Acreditación de la Enseñanza de la Ingeniería A.C (CACEI).	100%	25%			
Reuniones de trabajo con Autoridades, Secretarías y Dependencias del Estado.					
Reuniones de trabajo convocadas por el Comisión Estatal para la Planeación de la Educación Superior (COEPES).	100%	25%			
Reuniones de trabajo convocadas por las Secretarías del Estado (SE, SEFIN, SEFIRC, entre otras).	100%	25%			
Reuniones de trabajo convocadas por el Ejecutivo del Estado.	100%	25%			
Reuniones de trabajo convocadas por la Subsecretaría de Educación Media y Superior de la SE.	100%	25%			
Reuniones de trabajo con IEMS, así como con dependencias, organismos e instituciones empresariales de carácter Regional, Estatal y Nacional.					
Reuniones de trabajo convocadas por la Comunidad de Instituciones de Educación Superior de la Laguna A.C. (CIESLAG).	100%	25%			
Reuniones de trabajo convocadas por la Consejo de Vinculación Universidad-Empresa de la Región Laguna.	100%	25%			
Reuniones de trabajo convocadas por la Consejo Estatal de Ciencia y Tecnología (COECYT).	100%	25%			
Reuniones de trabajo con Cuerpos Colegiados Institucionales.					
Reuniones de trabajo del Consejo Social de Vinculación.	100%	25%			
Reuniones de trabajo con el Consejo de Calidad.	100%	25%			
Reuniones de trabajo con Cuerpos Académicos Institucionales.	100%	25%			





ELABORÓ	VALIDARON (JEFE DEL ÁREA AL QUE ESTÁ ADSCRITO Y JEFE DE PLANEACIÓN)	AUTORIZÓ (RECTOR)
SRITA. ALMA ROSA SALAZAR MACÍAS Jefe de Oficina Rectoría	PROFR. DEMETRIO ANTONIO ZUÑIGA SÁNCHEZ Rector.	PROFR. DEMETRIO ANTONIO ZUÑIGA SÁNCHEZ Rector.
	ING. JOSÉ ÁNGEL PALADIOS MAGALLANES Jefe de Departamento de Planeación, Evaluación y Calidad.	

DESCRIPCIÓN DE SUBFUNCIONES	META	CLAVE DEL PROGRAMA			
		1001			
		CALENDARIO TRIMESTRAL			
		I	II	III	IV
Mantener vigentes los Talleres culturales. Concursos artístico – culturales.					
Inscripción a los talleres culturales	100%	25%			
Campaña de participación en Concursos artístico-culturales	100%	25%			
Contratación de entrenadores para equipos específicos	100%	25%			
Presentaciones de grupos artístico culturales externos. Sesiones de apreciación cinematográfica. Exposiciones de arte (pintura, grabado, esculturas).					
Visititas a Museos y exposiciones.	100%	25%			
Creacion de espacios de arte dentro de la universidad.	100%	25%			
Eventos de tradición cultural. Pláticas, conferencias, talleres, etc. ya sean culturales o deportivos. Actos cívicos.					
Difusión de integración de equipos a ligas locales.	100%	25%			
Campaña de Participación en torneos inter universitarios	100%	25%			
Difusión y realización de eventos de tradición cultural	100%	25%			
Participación en ligas y asociaciones deportivas locales. Participación en encuentros deportivos regionales y nacionales de las UUPP. Organización de torneos intramurales.					
Convocatoria de participación de selección de integrantes	100%	25%			
Convocatoria a torneos intramurales	100%	25%			

ELABORÓ

VALIDARON (JEFE DEL ÁREA AL QUE ESTÁ ADSCRITO Y JEFE DE PLANEACIÓN)

AUTORIZÓ (RECTOR)





 LIC. EDWIN FRANCISCO HERNÁNDEZ HERNÁNDEZ Jefe de Oficina Prensa y Difusión.	 ING. JESÚS ARTURO ALVARADO HERRERA Coordinador de internacionalización y extensión universitaria	 PROFR. DEMETRIO ANTONIO ZÚÑIGA SÁNCHEZ Rector.
	 ING. JOSÉ ÁNGEL PALACIOS MAGALLANES Jefe de Departamento de Planeación, Evaluación y Calidad.	

DESCRIPCIÓN DE SUBFUNCIONES	META	CLAVE DEL PROGRAMA			
		501			
		CALENDARIO TRIMESTRAL			
		I	II	III	IV
Fortalecimiento de la comunicación con las IEMS de la Región					
Realizar un desayuno informativo para dar a conocer la oferta educativa	100%	25%			
Ferias, promociones y eventos de difusión, promoción y captación					
visitar I.E.M.S para promocionar la oferta educativa	100%	25%			
Realizar la casa abierta donde se dara a conocer la oferta educativa de la Universidad	100%	25%			
Difusión, promoción y captación a través de materiales y servicios					
Realizar una campaña publicitaria en radio y tv para dar a conocer la universidad	100%	25%			
Comprar de promociones facebook e instagram para llegar a una mayor audiencia	100%	25%			
Adquisiciones de memorias para camara y compra de software de edicion	100%	25%			
Adquisicion de equipo de computo adecuado para produccion audiovisual	100%	25%			
Fortalecimiento de la imagen institucional					
Compra de material impreso para promocion de la universidad	100%	25%			
Se realizara la edicion de una revista o gasetta universitaria para dar a conoer las actividades de la universidad.	100%	25%			
Se realizara nuevas imágenes (banner) para mayor impacto en la imagen de las universidad.	100%	25%			
Actos CeremOniales	100%	25%			

ELABORÓ

VALIDARON (JEFE DEL ÁREA AL QUE ESTÁ ADSCRITO Y JEFE DE PLANEACIÓN)

AUTORIZÓ (RECTOR)

 LIC. EDWIN FRANCISCO HERNÁNDEZ HERNÁNDEZ Jefe de Oficina Prensa y Difusión.	 ING. JESÚS ARTURO ALVARADO HERRERA Coordinador de internacionalización y extensión universitaria	 PROF. DEMETRIO ANTONIO ZÚÑIGA SÁNCHEZ Rector.
	 ING. JOSE ÁNGEL PALACIOS MAGALLANES Jefe de Departamento de Planeación, Evaluación y Calidad.	

UNIVERSIDAD POLITÉCNICA DE LA REGIÓN LAGUNA
PROCESO DE PLANEACIÓN, PROGRAMACIÓN Y PRESUPUESTO
ELEMENTOS PROGRAMÁTICOS DEL PROGRAMA OPERATIVO ANUAL (Avance Trimestral)
ENERO - MARZO EJERCICIO 2024

DESCRIPCIÓN DE SUBFUNCIONES	UNIDAD DE MEDIDA	META	CLAVE DEL PROGRAMA			
			301			
			CALENDARIO TRIMESTRAL			
			I	II	III	IV
Mantener el costo promedio por alumno por cuatrimestre.						
Costo promedio por alumno por cuatrimestre \$10,000.00	PORCENTUAL	100	25%			

ELABORÓ LIC. PAULA VEGA BARRERA Coordinador de compras	VALIDARON (JEFE DEL ÁREA AL QUE ESTÁ ADSCRITO Y JEFE DE PLANEACIÓN) C.P. FERNANDO MARTÍNEZ LEAÑOS Director de Administración y Finanzas	AUTORIZÓ (RECTOR) PROFR. DEMETRIO ANTONIO ZUÑIGA SANCHEZ Rector
	ING. JOSÉ ÁNGEL PALACIOS MAGALLANES Jefe de Departamento de Planeación, Evaluación y Calidad	







UNIVERSIDAD POLITÉCNICA DE LA REGIÓN LAGUNA
PROCESO DE PLANEACIÓN, PROGRAMACIÓN Y PRESUPUESTO
ELEMENTOS PROGRAMÁTICOS DEL PROGRAMA OPERATIVO ANUAL (Avance Trimestral)
ENERO - MARZO EJERCICIO 2024



DESCRIPCIÓN DE SUBFUNCIONES	META	CLAVE DEL PROGRAMA 601			
		CALENDARIO TRIMESTRAL			
		I	II	III	IV
Realizar la evaluación a la totalidad del personal docente.	100%	25%			
Eficientar el número de alumnos por personal administrativo	100%	25%			
Brindar estímulos de desempeño al personal docente	100%	25%			
Brindar capacitaciones al personal administrativo	100%	25%			
Incrementar el Número de profesores de Tiempo completo	100%	25%			
Eficientar el número de alumnos por PTC	100%	25%			
Eficientar el número de profesores de asignatura	100%	25%			
Mantener el número de personal administrativo de acuerdo a la estructura organizacional.	100%	25%			

ELABORÓ C.P. YAHAIRA ELIZABETH ARANDA DE LA CRUZ Jefe de Oficina de Recursos Humanos.	VALIDARON JEFE DEL ÁREA AL QUE ESTÁ ADSCRITO Y JEFE DE C.P. FERNANDO MARTÍNEZ LEÑOS Director de Administración y Finanzas.	AUTORIZÓ (RECTOR) PROFR. DEMETRIO ANTONIO ZÚÑIGA SÁNCHEZ Rector.
	 ING. JOSE ÁNGEL PALACIOS MAGALLANES Jefe de departamento de Planeación, Evaluación y Calidad.	

DESCRIPCIÓN DE SUBFUNCIONES	META	CLAVE DEL PROGRAMA			
		601			
		CALENDARIO TRIMESTRAL			
		I	II	III	IV
Mantenimiento general a los equipamientos especializados de los Laboratorios Pesados					
Mantenimiento general a los equipamientos especializados del laboratorio de electrónica y telecomunicaciones.	100%	25%			
Mantenimiento general a los equipos especializados del laboratorio de química.	100%	25%			
Mantenimiento general a los equipos especializados del laboratorio de biología.	100%	25%			
Mantenimiento general a las instalaciones					
Mantenimiento preventivo	100%	25%			
Mantenimiento correctivo	100%	25%			





ELABORÓ	VALIDARON (JEFE DEL ÁREA AL QUE ESTÁ ADSCRITO Y JEFE DE PLANEACIÓN)	AUTORIZÓ (RECTOR)
 ING. RÓDOLFO ALVARADO LUGO Coordinador de Mantenimiento.	 C.P. FERNANDO MARTÍNEZ LEAÑOS Director Administración y Finanzas.	 PROFR. DEMETRIO ANTONIO ZUÑIGA SANCHEZ Rector.
	 ING. JOSÉ ÁNGEL PALACIOS MAGALLANES Jefe de Departamento de Planeación, Evaluación y Calidad.	

DESCRIPCIÓN DE SUBFUNCIONES	META	CLAVE DEL PROGRAMA			
		CALENDARIO TRIMESTRAL			
		I	II	III	IV
Mantener en aumento la población escolar.	100%	25%			
Disminuir el porcentaje de abandono escolar	100%	25%			
Eficientar el porcentaje de aulas ocupadas	100%	25%			
Mantener el promedio de alumnos por grupo	100%	25%			
Aumentar el número de PTC con perfil deseable reconocido por PRODEP	100%	25%			
Aumentar el número de PTC reconocido por SNI	100%	25%			
Contar con cuerpos académicos reconocidos por PRODEP	100%	25%			
Mantener el número de programas educativos ofertados	100%	25%			
Contar con PE evaluables acreditados por COPAES	100%	25%			
Mantener la matrícula inscrita en PE acreditados por COPAES	100%	25%			

ELABORÓ

VALIDARON (JEFE DEL ÁREA AL QUE ESTÁ ADSCRITO Y JEFE DE PLANEACIÓN)

AUTORIZÓ (RECTOR)

 DRA. MAGDALENA GALINDO GUZMÁN Jefe de Departamento de Ingenierías.	 DRA. MAGDALENA GALINDO GUZMÁN Jefe de Departamento de Ingenierías.	 PROF. DEMETRIO ANTONIO ZÚNIGA SÁNCHEZ Rector
	 ING. JOSÉ ÁNGEL PALACIOS MAGALLANES Jefe de departamento de Planeación, evaluación y calidad	

INDICADORES DE RESULTADOS

**MATRIZ DE SEGUIMIENTO DE INDICADORES AL DESEMPEÑO
EJERCICIO 2024 PERIODO ENERO-MARZO 2024
UNIVERSIDAD POLITÉCNICA DE LA REGIÓN LAGUNA**

NOMBRE DEL INDICADOR	DEFINICION DEL INDICADOR	METODO DE CALCULO	FRECUENCIA DE MEDICION	UNIDAD DE MEDIDA	META INSTITUCIONAL
Población escolar	Número de estudiantes inscritos en licenciatura	Matricula Total Alcanzada=100	Cuatrimestral	Número	1020
Porcentaje de abandono escolar	Alumnos que realizan el proceso de baja durante el transcurso del cuatrimestre	Bajas Totales del Cuatrimestre/Matricula Total*100	Cuatrimestral	Porcentaje	12
Porcentaje de reprobación	Alumnos que no aprueban el curso al final del cuatrimestre	Alumnos No aprobados/Matricula Total Alcanzada*100	Cuatrimestral	Porcentaje	20
Pocentaje de becas	Alumnos beneficiarios de apoyo institucional con porcentaje de descuento en cuotas cuatrimestrales.	Padrón de Beneficiarios/Matricula Total*100	Cuatrimestral	Porcentaje	50
Número de alumnos por personal docente	Alumnos atendidos por personal docente de la institución	Total de Alumnos/Total de Profesores=100	Cuatrimestral	Número	25
Porcentaje de docentes evaluados	Docentes con evaluación al desempeño	Docentes Evaluados /Total de Docentes*100	Cuatrimestral	Porcentaje	100
Porcentaje de estudiantes en actividades deportivas	Matricula que participan en actividades deportivas	Alumnos en Actividades Deportivas/Matricula Total*100	Cuatrimestral	Porcentaje	50%
Alumnos por actividades deportivas	Alumnos en cada uno de los clubs deportivos	Alumnos inscritos en cada club	Cuatrimestral	Número	424
Porcentaje de estudiantes en actividades culturales	Matricula que participan en actividades y/o eventos culturales	Alumnos en Actividades Culturales/Matricula Total*100	Cuatrimestral	Porcentaje	50
Alumnos en actividades culturales	Alumnos que participan en actividades y/o eventos culturales	Alumnos inscritos en cada club	Cuatrimestral	Número	424
Porcentaje de egresados en el sector laboral	Egresados que laboran en el sector productivo y de servicios de la región	Egresados Laborando/Total de Egresados*100	Cuatrimestral	Porcentaje	70
Porcentaje de cobertura en el entorno	Egresados de las IEMS de la región que se inscribieron a nuevo ingreso en la Universidad.	Alumnos Inscritos/Egresados de IEMS*100	Cuatrimestral	Porcentaje	100%
Porcentaje de aulas ocupadas	Grupos totales creados conforme a la matrícula total atendida.	Matricula Total/Total de aulas*100	Cuatrimestral	Porcentaje	100
Número de alumnos por computadora	Equipos de computo disponibles para los estudiantes	Matricula Total/Número de Computadores*100	Cuatrimestral	Número	3
Porcentaje de titulación	Alumnos que han egresados y llevaron a cabo su proceso de registro ante la DGP	Total de Egresados/Total de Titulados*100	Cuatrimestral	Porcentaje	100
Porcentaje de alumnos en servicio social	Total de alumnos que cuentan con el total de las 480 horas de servicio social	Matricula Total /Alumnos en servicio social*100	Cuatrimestral	Porcentaje	326
Porcentaje de eficiencia de convenios de colaboración	Convenios de colaboración realizados con otras instituciones del sector productivo y de servicios	Total de Convenios Realizados/Convenios de colaboración*100	Cuatrimestral	Porcentaje	40
Número de alumnos por personal administrativo	Matricula total atendida entre el total de personal administrativo	Matricula Total/Total de Personal Administrativo=100	Cuatrimestral	Número	30
Porcentaje de alumnos participantes en estadias profesionales	Alumnos que cursan el 10mo. Cuatrimestre	Total de Alumnos a Estadia/Alumnos en Estadia*100	Cuatrimestral	Porcentaje	20
Porcentajde de docentes en programas de estímulos	Docentes que participan en programas de estímulos que brinda la Universidad	Total de Docentes/Docentes en Programas de estímulo*100	Cuatrimestral	Porcentaje	4
Número de volúmenes por alumno	Total de acervo bibliográfico disponible para los alumnos	Volumenes Totales/Matricula Total*100	Cuatrimestral	Número	6

Porcentaje de participantes en capacitaciones administrativas	Personal Administrativo participante en programas de capacitación	Total de Personal Administrativo/Participantes en capacitaciones Administrativas*100	Cuatrimestral	Porcentaje	100
Número de alumnos y docentes en movilidad nacional	Total de Alumnos y Docentes que participan en programas de movilidad nacional	Total de Alumnos y docentes en movilidad nacional=100	Cuatrimestral	Número	2
Número de alumnos y docentes en movilidad internacional	Total de Alumnos y Docentes que participan en programas de movilidad nacional	Total de Alumnos y docentes en movilidad Internacional=100	Cuatrimestral	Número	5
Aspirantes	Egresados de las IEMS que tramitaron ficha en la Universidad	Alumnos que tramitaron ficha=100	Cuatrimestral	Número	450.00
Matricula de nuevo ingreso	Alumnos que realizaron el proceso de inscripción completo y que se les asignó matrícula	Alumnos que culminan el proceso de inscripción=100	Cuatrimestral	Número	400.00
Tasa de Selectividad	Alumnos que presentan examen diagnóstico y que cumplen con el proceso de ingreso.	Aspirantes con Ficha/Alumnos inscritos=100	Cuatrimestral	Porcentaje	0.80
Porcentaje de matrícula de nuevo ingreso	Alumnos que ingresaron a la Universidad a primer cuatrimestre	Matrícula Total/Matrícula de nuevo ingreso*100	Cuatrimestral	Porcentaje	40.00%
Matricula de reingreso	Alumnos reinscritos en los PE que oferta la universidad a partir del segundo cuatrimestre	Matrícula Total-Matrícula de nuevo ingreso=100	Cuatrimestral	Número	620.00
Total de grupos	Grupos creados considerando el total de matrícula	Matrícula Total/Alumnos por Grupo=100	Cuatrimestral	Número	34.00
Promedio de alumnos por grupo	Cantidad de alumnos por grupo en un rango de 25 a 30 alumnos por grupo	Matrícula Total/Total de Grupos=100	Cuatrimestral	Número	25.00
INDICADORES DE GESTIÓN DE LA UPRL					
Número de Profesores de Tiempo Completo (PTC)	Total de profesores de tiempo completo con los que cuenta la Universidad	Número Total de PTC=100	Cuatrimestral	Número	10.00
Relación de Número de Alumnos / PTC	Total de la matrícula existente en la universidad entre el número de PTC actuales en la Universidad	Matrícula Total/Total de PTC=100	Cuatrimestral	Número	30.00
Número de Profesores de Asignatura (PA)	Total de profesores de asignatura por H/S/M con los que cuenta la universidad de acuerdo a la carga académica correspondiente.	Total de Profesores de asignatura=100	Cuatrimestral	Número	35
Número de PTC con Perfil Deseable reconocido por PRODEP	Total de PTC reconocidos con perfil deseable por el PRODEP	Total de Profesores con Perfil deseable PRODEP=100	Cuatrimestral	Número	4
Número de PTC reconocido por S N I	Total de PTC reconocidos con perfil deseable por el (SNI)	Total de PTC reconocido por S N I=100	Cuatrimestral	Número	2
Número de Cuerpos Académicos Reconocidos por PRODEP	Cuerpos Académicos Reconocidos por PRODEP	Total de Cuerpos Académicos Reconocidos por PRODEP=100	Cuatrimestral	Número	1
Número de Programas Educativos ofertados	Total de programas educativos de nivel superior que actualmente oferta la Universidad.	Total de Programas Educativos ofertados=100	Cuatrimestral	Número	5
Número de Programas Educativos evaluables acreditados por COPAES	Total de programas educativos evaluables acreditados por COPAES	Total de Programas Educativos evaluables acreditados por COPAES=100	Cuatrimestral	Número	3
Porcentaje de matrícula inscrita en PE acreditados por COPAES	Alumnos inscritos en Programas educativos evaluados y acreditados por COPAES	Matrícula Total/Total de matrícula inscrita en PE acreditados por COPAES*100	Cuatrimestral	Porcentaje	75
Número de personal administrativo	Total de personal adscrito a cada una de las áreas departamentales con las que cuenta la universidad acorde a la estructura orgánica autorizada	Total de Personal Administrativo =100	Cuatrimestral	Número	33
Costo promedio por alumno por cuatrimestre	Cantidad que se ejerce considerando el presupuesto y la matrícula total alcanzada.	Presupuesto ejercido/Matrícula total=100	Cuatrimestral	Pesos	10,000.00

GRADO DE CUMPLIMIENTO DE OBJETIVOS Y METAS

3	Número de empleos generados anualmente por las empresas incubadas	Número total de empleos generados anualmente de las empresas resultantes de la incubación	0	0	0	0	0	0	0	0	0	0	0	0	0
4	Número de convenios firmados anualmente con el sector productivo	Número de convenios firmados anualmente con el sector productivo	0	0	5	3	5	5	5	1	1	1	1	1	
5	Instalación del Consejo de Social y de Vinculación en la Institución	Consejo de Vinculación en la Universidad instalado NOTA: Colocar el número 1 en el año en que se implementó, si es el caso; sino, colocar 0. En caso de ya contar con incubadora creada antes del 2013, referenciar con 1 en el año 2013.	0	0	0	1	1	0	1	1	1	1	1		
6	Entidad de Evaluación y Certificación	Entidad de evaluación y certificación operando en la Universidad NOTA: Colocar el número 1 en el año en que se implementó, si es el caso; sino, colocar 0. En caso de ya contar con incubadora creada antes del 2013, referenciar con 1 en el año 2013.	0	0	0	0	0	0	0	0	0	0	0		
7	Número de certificados expedidos anualmente por la Entidad de Evaluación y Certificación (EEC)	Número de certificados expedidos anualmente por la Entidad de Evaluación y Certificación (EEC)	0	0	0	0	0	0	0	0	0	0	0		
8	Centro de Certificación iCarnegie	NOTA: Poner el número en el año en que se implementó, si es el caso; sino, poner 0. En caso de ya contar con él, poner 1 en los dos años.	0	0	0	0	0	0	0	0	0	0	0		
9	Número de certificados expedidos anualmente por el Centro de Certificación iCarnegie	Número de certificados expedidos anualmente por el Centro de Certificación iCarnegie	0	0	0	0	0	0	0	0	0	0	0		
10	Centro de Certificación National Instruments	Centro de Certificación National Instruments operando en la Universidad NOTA: Colocar si o no en el año respectivo	0	0	0	0	0	0	0	0	0	0	0		
12	Número de certificados expedidos anualmente por el Centro de Certificación National Instruments	Número de certificados expedidos anualmente por el Centro de Certificación National Instruments.	0	0	0	0	0	0	0	0	0	0	0		
13	Porcentaje de egresados de Licenciatura que obtienen empleo en un lapso de 6 meses o menos.	(Número de egresados de licenciatura que obtuvieron trabajo en 6 meses o menos / número de egresados de Licenciatura que obtuvieron trabajo, sin importar el lapso de tiempo)*100	0	0	0	0	50%	53%	50%	46%	46%	50%	65%	65%	
14	Porcentaje de colocación de los egresados de Licenciatura en su área de competencia	(Número de egresados que tienen trabajo en su área de competencia / número de egresados que tienen empleo) *100	0	0	0	0	33%	50%	48%	45%	46%	47%	50%	50%	

XI. Igualdad de oportunidades y no discriminación contra las mujeres Avance de cumplimiento de la meta

No.	Indicador	Fórmula	2013	2014	2015	2016	2017	2018	2019	2020	2021	2022	2023	1er. Trimestre 2024
1	Universidad Politécnica Certificada en el Modelo de Equidad de Género (MEG)	Universidad con certificado en (MEG). Nota: para obtener este indicador del subsistema deberá definir si o no únicamente	NO	NO	NO	NO	NO	NO	NO	NO	NO	NO	NO	NO
2	Cursos sobre Equidad de Género	Número de cursos impartidos a la Comunidad Universitaria (estudiantes, docentes, administrativos, etc) por instancias gubernamentales especialistas en materia de equidad de género.	0	0	0	0	0	0	1	1	1	1	1	1
3	Porcentaje de estudiantes mujeres inscritas en el subsistema	(Número de mujeres estudiantes en la Universidad/Número total de estudiantes en la Universidad) * 100	44%	51%	52%	53%	53%	53%	49%	49%	49%	50%	51%	51%
4	Porcentaje de estudiantes mujeres Becadas	(Número de mujeres estudiantes becadas en la Universidad/ Total de estudiantes Becados en la Universidad)*100	35%	42%	45%	50%	50%	50%	50%	50%	50%	50%	50%	50%

XII. Inclusión educativa y atención a personas con Discapacidad y Aptitudes sobresalientes Avance de cumplimiento de la meta

No.	Indicador	Fórmula	2013	2014	2015	2016	2017	2018	2019	2020	2021	2022	2023	1er. Trimestre 2024
1	Número de alumnos inscritos con algún tipo de requerimiento especial y aptitudes sobresalientes.	Del total de la población estudiantil cuantos de ellos presentan algún tipo de requerimiento especial y aptitudes sobresalientes. Nota: Incluir estudiantes con alguna discapacidad: física, motora o visual. Baja Visión: Privacidad parcial de la vista que no puede ser corregida adecuadamente con gafas convencionales.	0	2	2	2	3	1	0	0	0	0	0	0
2	Universidad Politécnica que ha realizado acondicionamiento de sus espacios para personas con requerimiento especial	La institución ha realizado algún acondicionamiento a los espacios físicos para atender los requerimientos especiales de los estudiantes. Nota: responder si o no, en el año o en los años del 2012-2019 en los que se realizaron estas adecuaciones. Nota: para obtener este indicador del subsistema deberá definir si o no únicamente	NO	SI	SI	SI	SI	SI	SI	SI	SI	SI	SI	SI
3	Universidad Politécnica integrada a la Red Nacional Incluyente para la atención de personas con requerimiento especial.	La institución es parte de la Red Nacional Incluyente de los Subsistemas de Universidades Tecnológicas y Politécnicas. Nota: para obtener este indicador del subsistema deberá definir si o no únicamente	0	0	0	0	0	0	0	0	0	0	0	0
4	Personal de la Universidad con algún requerimiento especial.	Número de personal académico y administrativo adscrito a la institución con algún requerimiento especial.	0	0	0	0	0	0	0	0	0	0	0	0

XIII. Promover la eliminación de barreras que limitan al acceso y la permanencia en la Educación de Grupos Vulnerables. Avance de cumplimiento de la meta

No.	Indicador	Fórmula	2013	2014	2015	2016	2017	2018	2019	2020	2021	2022	2023	1er. Trimestre 2024
1	Número de alumnos de origen indígena atendidos en el subsistema	Del total de la población estudiantil cuantos de ellos son de origen indígena. Nota: Se entiende como estudiante de origen indígena, a toda aquella persona que es propia de una población originaria del territorio en el cual habita y que asumen una identidad étnica con base en su cultura	0	0	0	0	0	0	1	1	1	1	0	0
2	Porcentaje de alumnos de origen indígena becados.	(Número de estudiantes de origen indígena becados en la Universidad/Número total de estudiantes becados en la Universidad) * 100	0	0	0	0	0	0	100%	100%	100%	100%	100%	100%

XIV. Promoción y Difusión del Arte y la Cultura como recursos formativos Avance de cumplimiento de la meta

No.	Indicador	Fórmula	2013	2014	2015	2016	2017	2018	2019	2020	2021	2022	2023	1er. Trimestre 2024
1	La Universidad cuenta con un programa de promoción y difusión del arte y la cultura.	Cuenta la Institución con algún programa de promoción y difusión del arte y la cultura. Nota: para obtener este indicador del subsistema deberá definir si o no únicamente	NO	NO	SI	SI	SI	SI	SI	SI	SI	SI	SI	SI
2	Porcentaje de alumnos inscritos en actividades culturales y artísticas	(Número de estudiantes de la Institución inscritos en actividades culturales y artísticas/ número total de estudiantes de la Universidad) * 100	0	33%	45%	50%	50%	50%	50%	50%	50%	50%	50%	50%

XV. Fortalecimiento de la práctica de actividades físicas y deportivas. Avance de cumplimiento de la meta

No.	Indicador	Fórmula	2013	2014	2015	2016	2017	2018	2019	2020	2021	2022	2023	1er. Trimestre 2024
1	La Universidad participó en el encuentro deportivo de Interpolitécnicas	La Universidad Politécnica participo en algún encuentro deportivo interpolitécnicas. Nota: para obtener este indicador del subsistema deberá definir si o no únicamente	SI	SI	SI	SI	SI	SI	SI	SI	SI	SI	SI	SI
2	Porcentaje de alumnos inscritos en alguna actividad física y/o deportiva	(Número de estudiantes de la Institución inscritos en alguna actividad física y/o deportiva/ número total de estudiantes de la Universidad) * 100	0	23%	26%	32%	39%	50%	4%	8%	20%	20%	30%	30%



RESULTADOS EVALUACIÓN AL DESEMPEÑO

RESULTADOS DE LA EVALUACIÓN AL DESEMPEÑO ENERO-MARZO 2024

a) ASUNTOS ACADÉMICOS

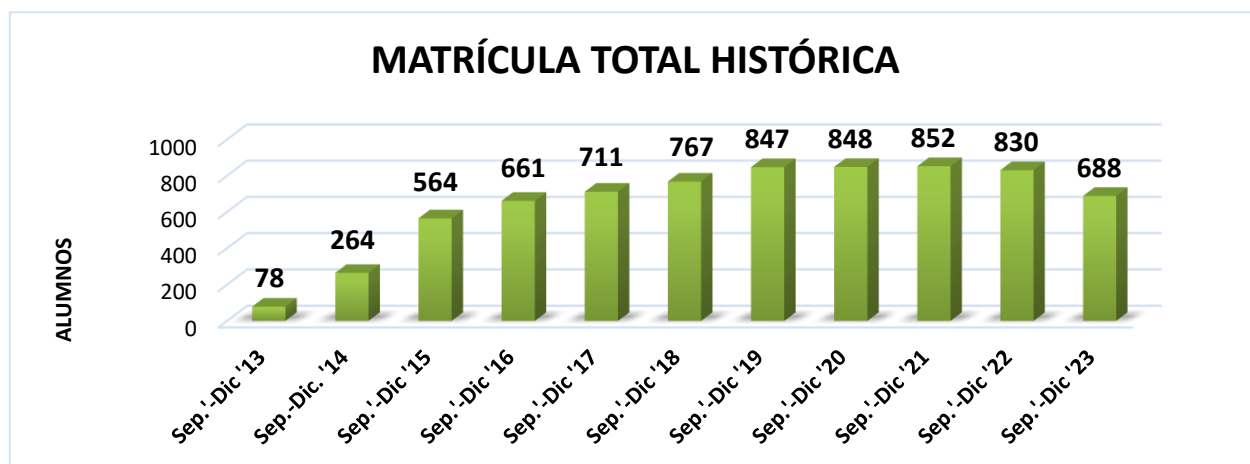
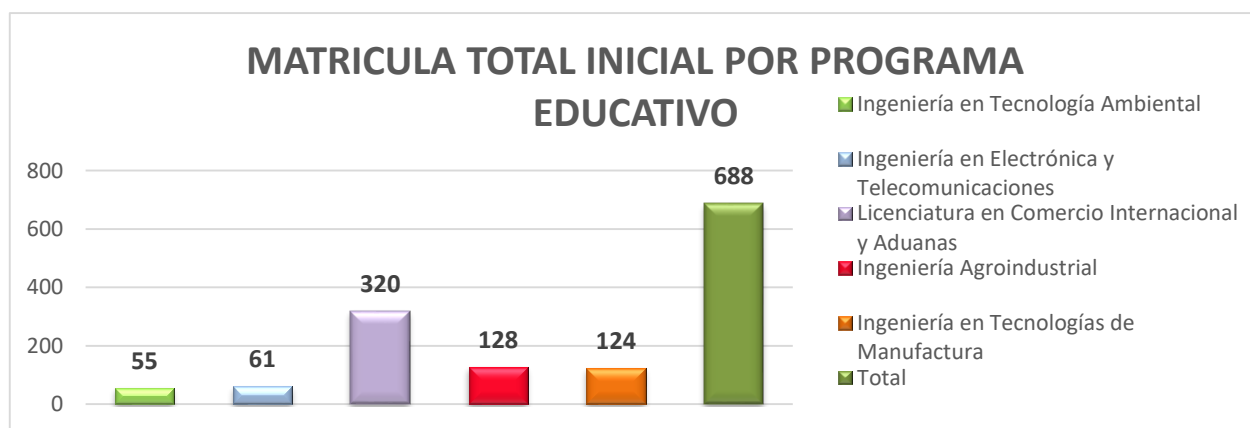
a.1 Control Escolar

Durante el periodo Septiembre– Diciembre del 2023, se contó con la matrícula total inicial de 688 estudiantes debidamente inscritos en los cinco programas educativos que actualmente se ofertan en la Universidad.

En la siguiente tabla se muestra la matrícula inicial correspondiente al periodo Septiembre–Diciembre 2023 por Programa Educativo:

MATRÍCULA TOTAL INICIAL

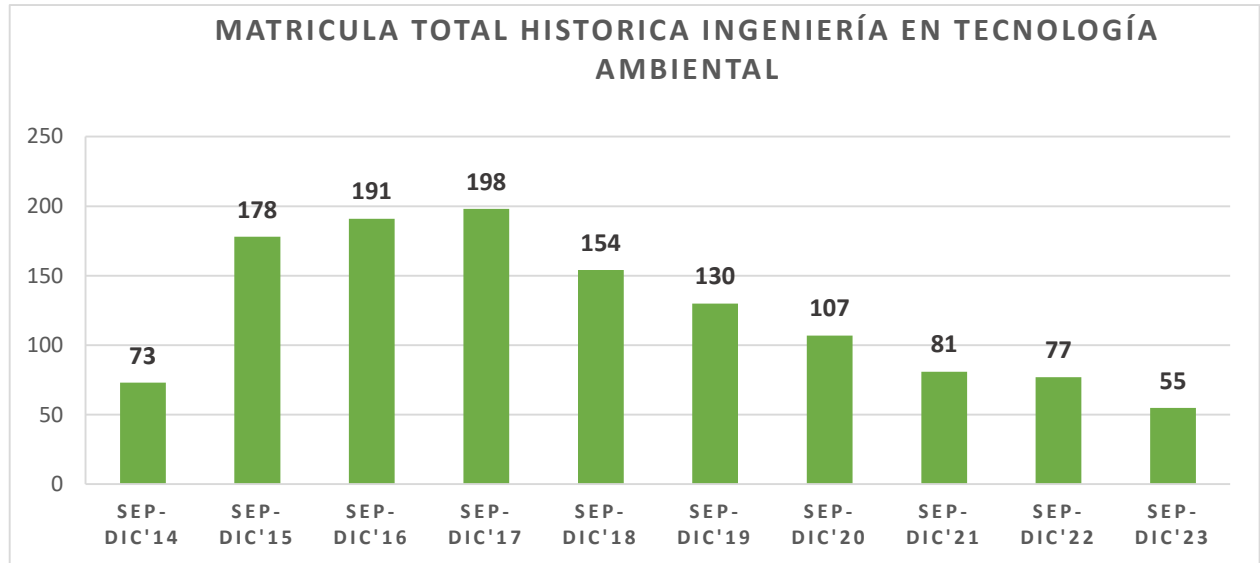
PROGRAMA EDUCATIVO	MATRÍCULA
Ingeniería en Tecnología Ambiental	55
Ingeniería en Electrónica y Telecomunicaciones	61
Licenciatura en Comercio Internacional y Aduanas	320
Ingeniería Agroindustrial	128
Ingeniería en Tecnologías de Manufactura	124
TOTAL	688



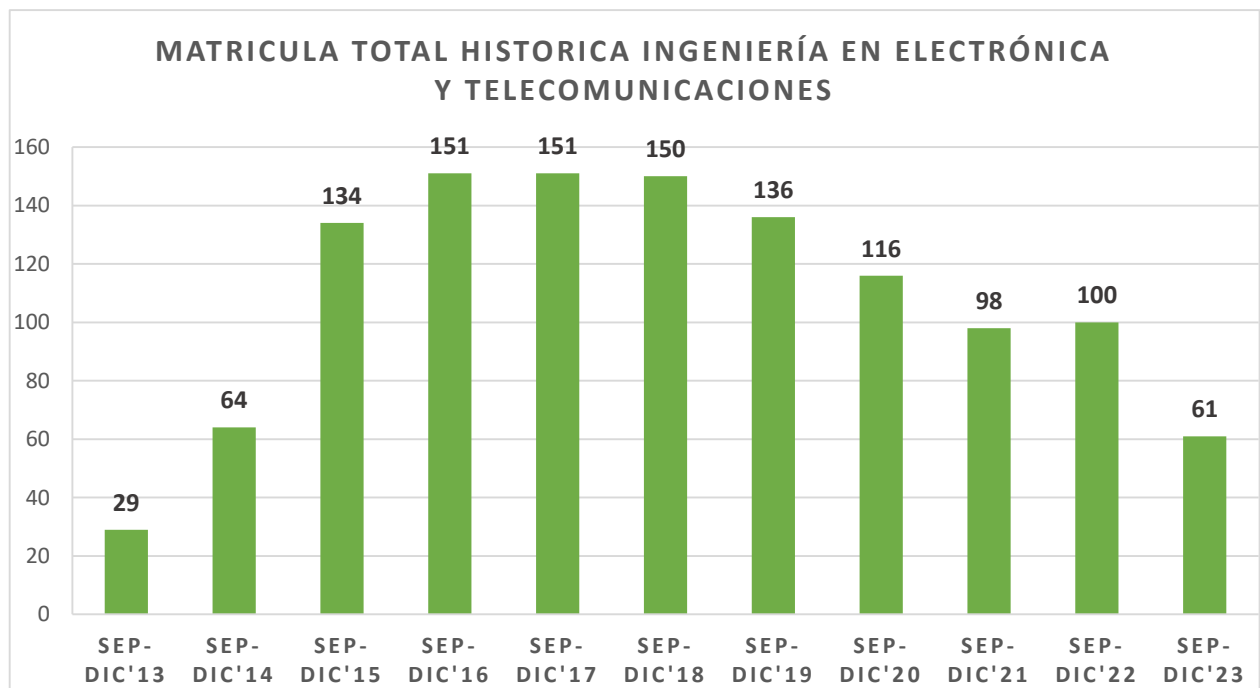
RESULTADOS DE LA EVALUACIÓN AL DESEMPEÑO ENERO-MARZO 2024

MATRÍCULA TOTAL HISTORICA POR PE (PERIODOS DE SEPTIEMBRE-DICIEMBRE)

INGENIERÍA EN TECNOLOGÍA AMBIENTAL

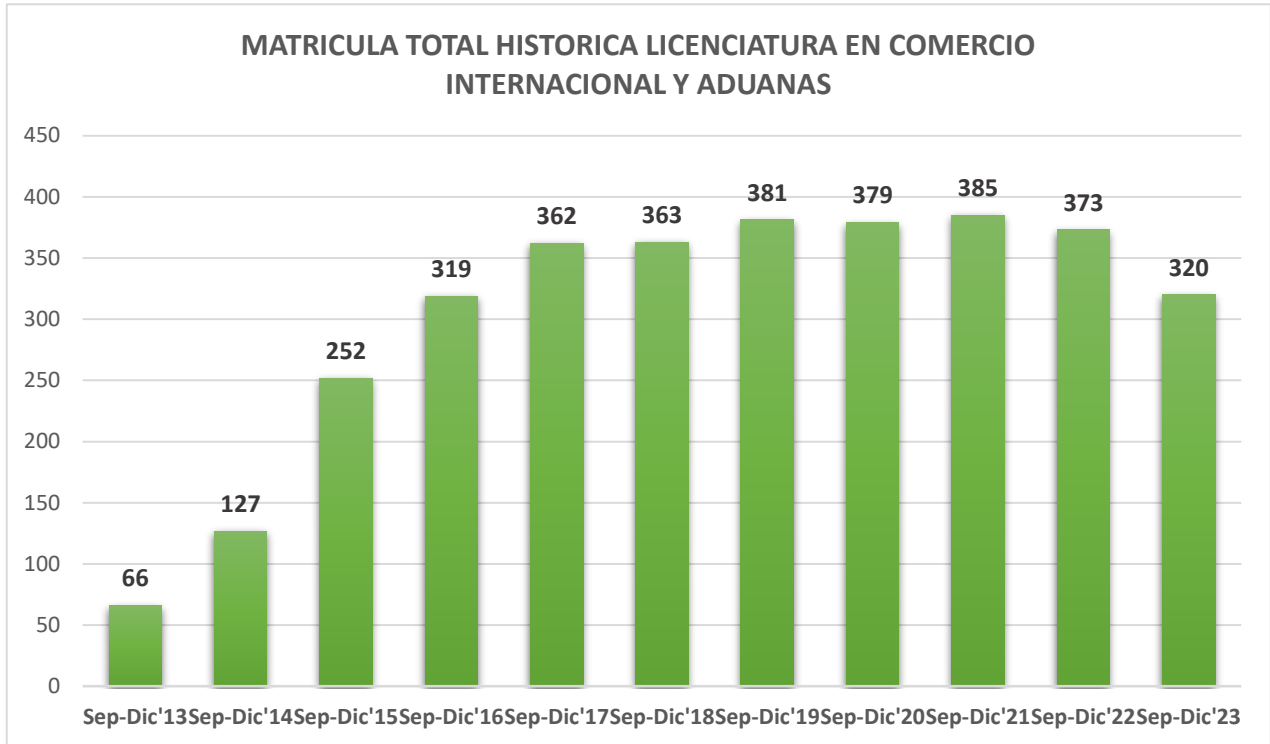


INGENIERÍA EN ELECTRÓNICA Y TELECOMUNICACIONES

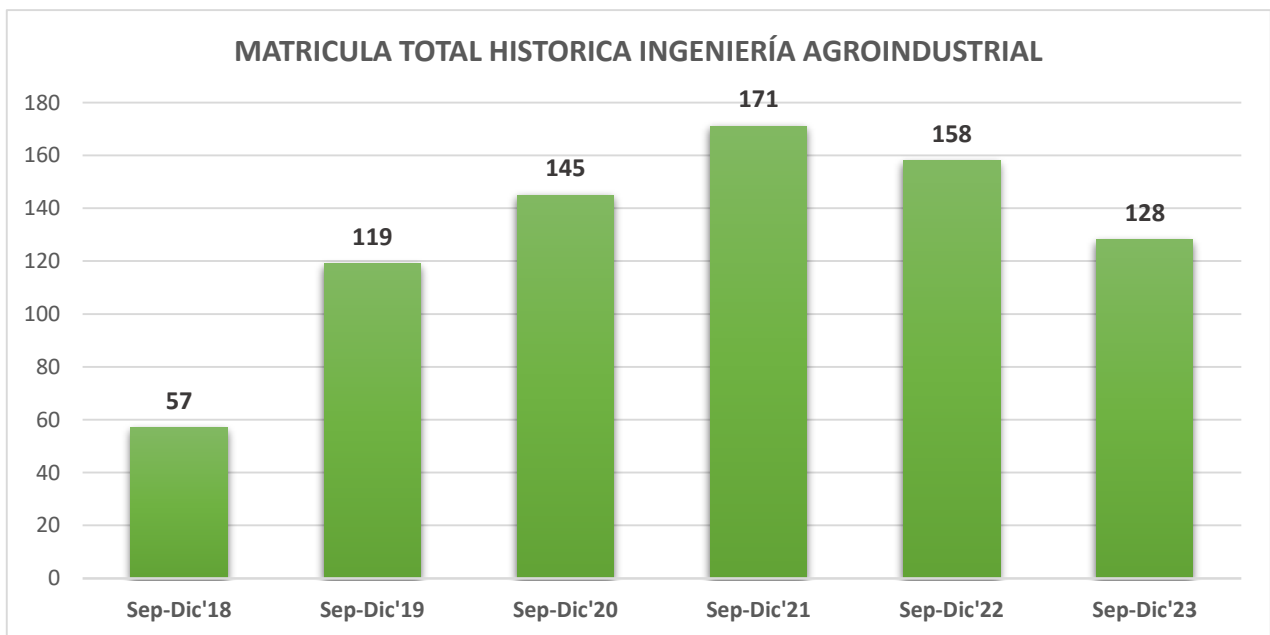


RESULTADOS DE LA EVALUACIÓN AL DESEMPEÑO ENERO-MARZO 2024

LICENCIATURA EN COMERCIO INTERNACIONAL Y ADUANAS

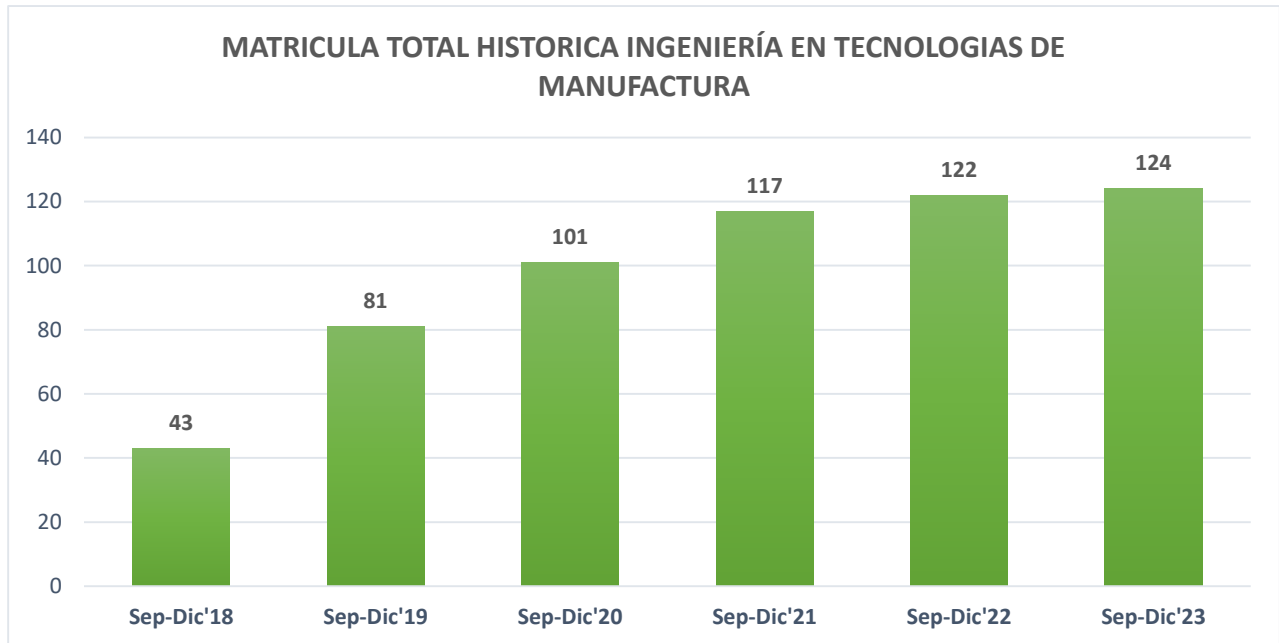


INGENIERÍA AGROINDUSTRIAL



RESULTADOS DE LA EVALUACIÓN AL DESEMPEÑO ENERO-MARZO 2024

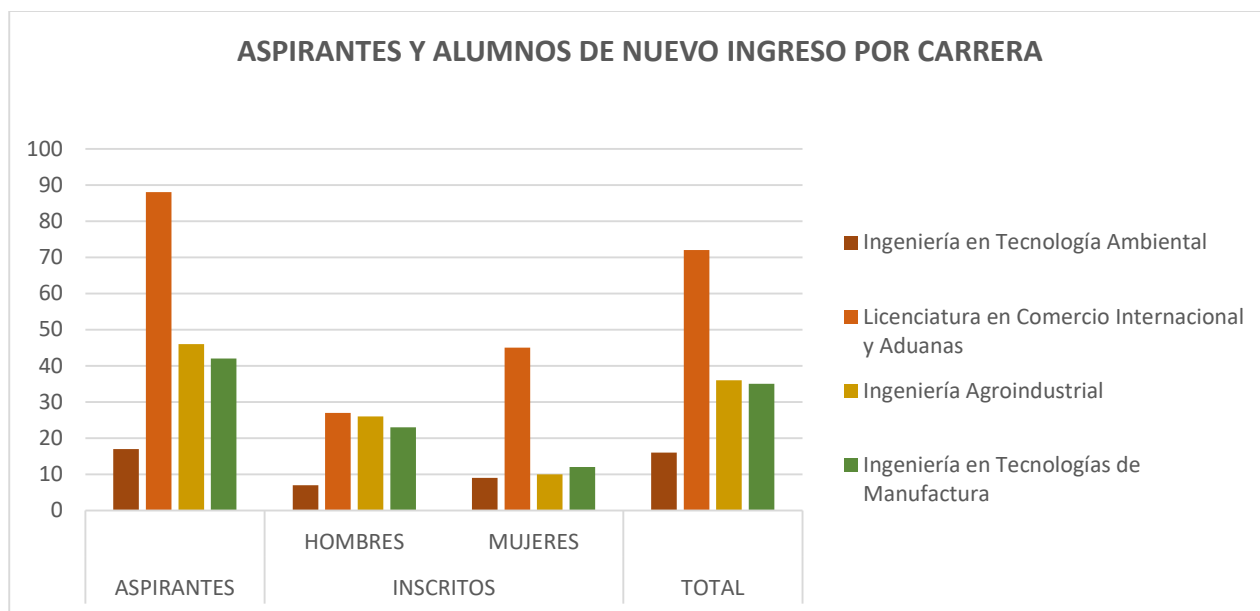
INGENIERÍA EN TECNOLOGÍAS DE MANUFACTURA



ASPIRANTES Y ALUMNOS DE NUEVO INGRESO POR CARRERA

PROGRAMA EDUCATIVO	ASPIRANTES	INSCRITOS		TOTAL	
		HOMBRES	MUJERES		
Ingeniería en Tecnología Ambiental	17	7	9	16	
Licenciatura en Comercio Internacional y Aduanas	88	27	45	72	
Ingeniería Agroindustrial	46	26	10	36	
Ingeniería en Tecnologías de Manufactura	42	23	12	35	
TOTAL	193	83	76	159	

RESULTADOS DE LA EVALUACIÓN AL DESEMPEÑO ENERO-MARZO 2024



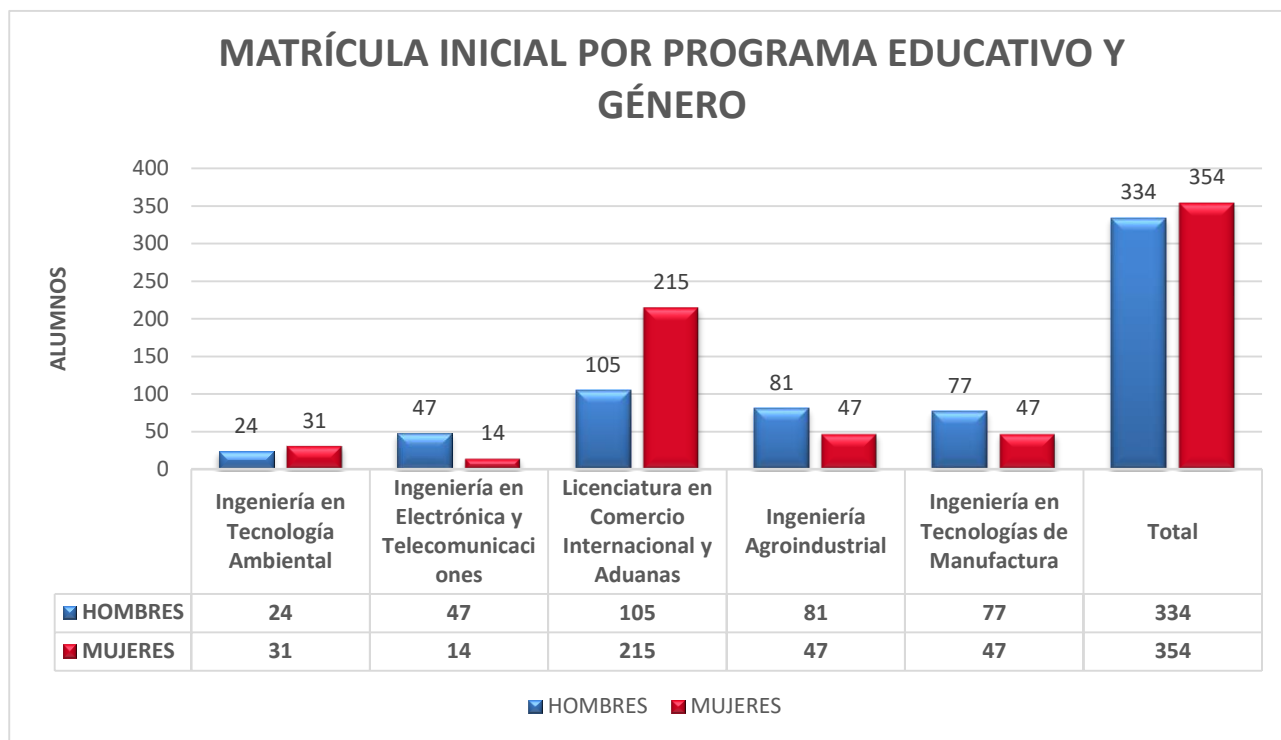
En lo que respecta a la equidad de género, de la matrícula total inscrita en la Universidad durante el período cuatrimestral que se reporta, 354 estudiantes son Mujeres inscritas en los cinco PE ofertados, lo que representa el 51% de la matrícula total atendida.

En la tabla siguiente se muestra el comportamiento de la matrícula inicial de cada Programa Educativo desglosada por género, en la cual se puede apreciar que la Licenciatura en Comercio Internacional y Aduanas es la que mayor cantidad de estudiantes mujeres inscritas atiende (215 mujeres), lo que representa un 31.25% del total de la matrícula inscrita.

MATRÍCULA INICIAL POR PROGRAMA EDUCATIVO Y GÉNERO

PROGRAMA EDUCATIVO	HOMBRES		MUJERES		TOTAL MATRÍCULA
Ingeniería en Tecnología Ambiental	24	44%	31	56%	55
Ingeniería en Electrónica y Telecomunicaciones	47	77%	14	23%	61
Licenciatura en Comercio Internacional y Aduanas	105	33%	215	67%	320
Ingeniería Agroindustrial	81	63%	47	37%	128
Ingeniería en Tecnologías de Manufactura	77	62%	47	38%	124
TOTAL	334	49%	354	51%	688

RESULTADOS DE LA EVALUACIÓN AL DESEMPEÑO ENERO-MARZO 2024



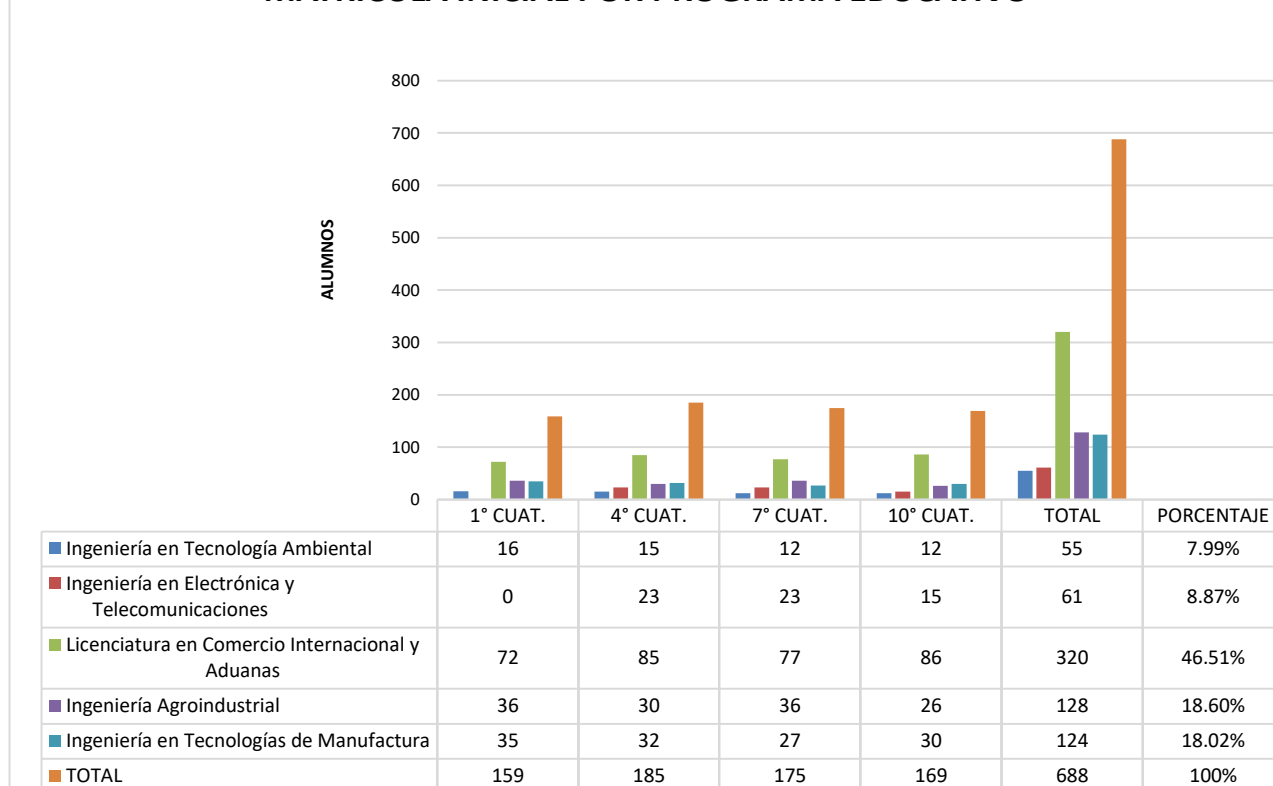
En la tabla siguiente se desglosa la matrícula total inicial atendida por PE y cuatrimestre. Se visualiza que la Licenciatura en Comercio Internacional y Aduanas es el PE con mayor cantidad de estudiantes atendidos (320 alumnos), que representa el 46.51% de la matrícula total atendida durante el periodo reportado.

MATRÍCULA INICIAL POR PROGRAMA EDUCATIVO Y CUATRIMESTRE

PROGRAMA EDUCATIVO	CUATRIMESTRE										TOTAL	PORCENTAJE
	1° CUAT.	2° CUAT.	3° CUAT.	4° CUAT.	5° CUAT.	6° CUAT.	7° CUAT.	8° CUAT.	9° CUAT.	10° CUAT.		
Ingeniería en Tecnología Ambiental	16	0	0	15	0	0	12	0	0	12	55	7.99%
Ingeniería en Electrónica y Telecomunicaciones	0	0	0	23	0	0	23	0	0	15	61	8.87%
Licenciatura en Comercio Internacional y Aduanas	72	0	0	85	0	0	77	0	0	86	320	46.51%
Ingeniería Agroindustrial	36	0	0	30	0	0	36	0	0	26	128	18.60%
Ingeniería en Tecnologías de Manufactura	35	0	0	32	0	0	27	0	0	30	124	18.02%
TOTAL	159	0	0	185	0	0	175	0	0	169	688	100%

RESULTADOS DE LA EVALUACIÓN AL DESEMPEÑO ENERO-MARZO 2024

MATRÍCULA INICIAL POR PROGRAMA EDUCATIVO

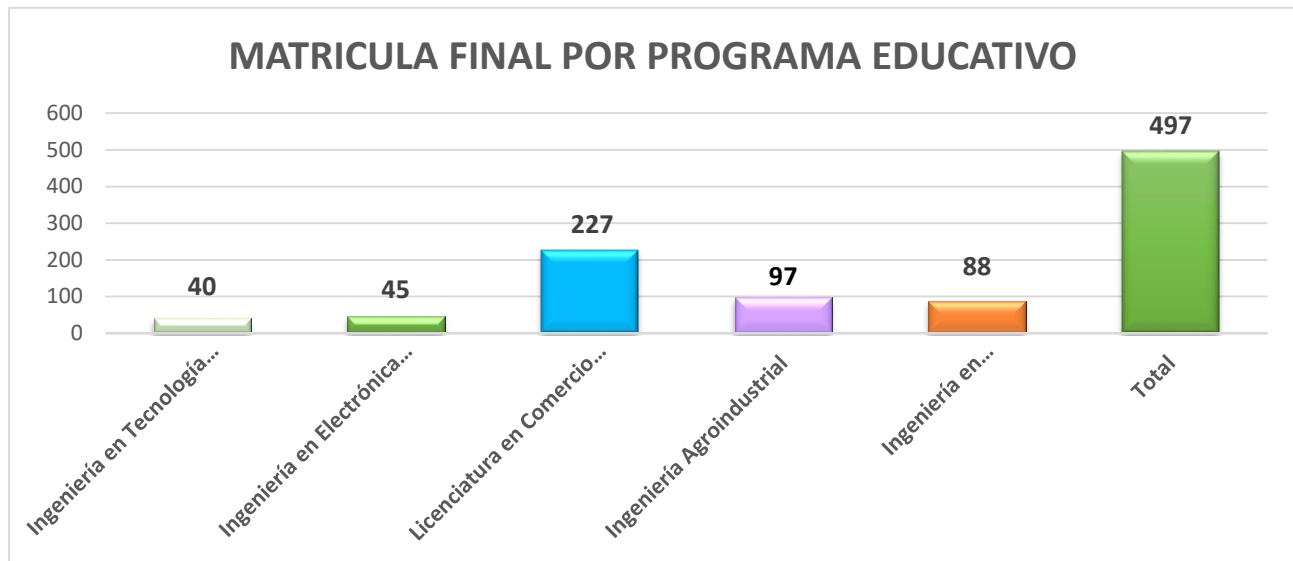


MATRÍCULA FINAL POR PROGRAMA EDUCATIVO

Al final del período cuatrimestral que se reporta, únicamente 497 estudiantes que concluyeron satisfactoriamente su proceso académico, es decir, que 24 estudiantes no acreditaron de manera satisfactoria el proceso académico y 167 alumnos egresaron de los 5 programas educativos que la Universidad ofrece. La Licenciatura en Comercio Internacional y Aduanas, fue el PE que mayor número de bajas y egresados tuvo.

PROGRAMA EDUCATIVO	MATRÍCULA	BAJAS	EGRESADOS	MATRÍCULA FINAL
Ingeniería en Tecnología Ambiental	55	4	11	40
Ingeniería en Electrónica y Telecomunicaciones	61	1	15	45
Licenciatura en Comercio Internacional y Aduanas	320	7	86	227
Ingeniería Agroindustrial	128	6	25	97
Ingeniería en Tecnologías de Manufactura	124	6	30	88
TOTAL	688	24	167	497

RESULTADOS DE LA EVALUACIÓN AL DESEMPEÑO ENERO-MARZO 2024



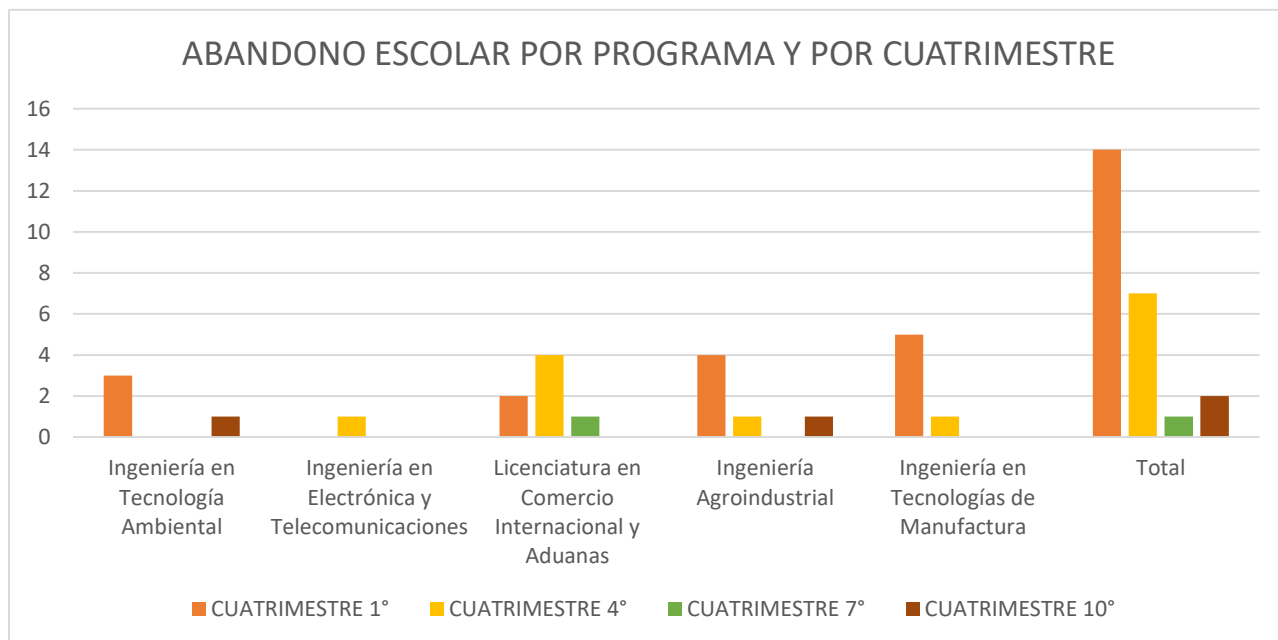
a.2 Abandono Escolar

ABANDONO ESCOLAR POR CUATRIMESTRE.

En la tabla siguiente se desglosa el abandono escolar que se tuvo durante el cuatrimestre. Se visualiza que la Licenciatura en Comercio Internacional y Aduanas es el PE con mayor cantidad de estudiantes con abandono escolar (7 alumnos), los cuales son de 1°, 4°, 7° cuatrimestre.

ABANDONO ESCOLAR POR PROGRAMA Y POR CUATRIMESTRE				
PROGRAMA EDUCATIVO	CUATRIMESTRE			
	1°	4°	7°	10°
Ingeniería en Tecnología Ambiental	3	0	0	1
Ingeniería en Electrónica y Telecomunicaciones	0	1	0	0
Licenciatura en Comercio Internacional y Aduanas	2	4	1	0
Ingeniería Agroindustrial	4	1	0	1
Ingeniería en Tecnologías de Manufactura	5	1	0	0
Total	14	7	1	2

RESULTADOS DE LA EVALUACIÓN AL DESEMPEÑO ENERO-MARZO 2024

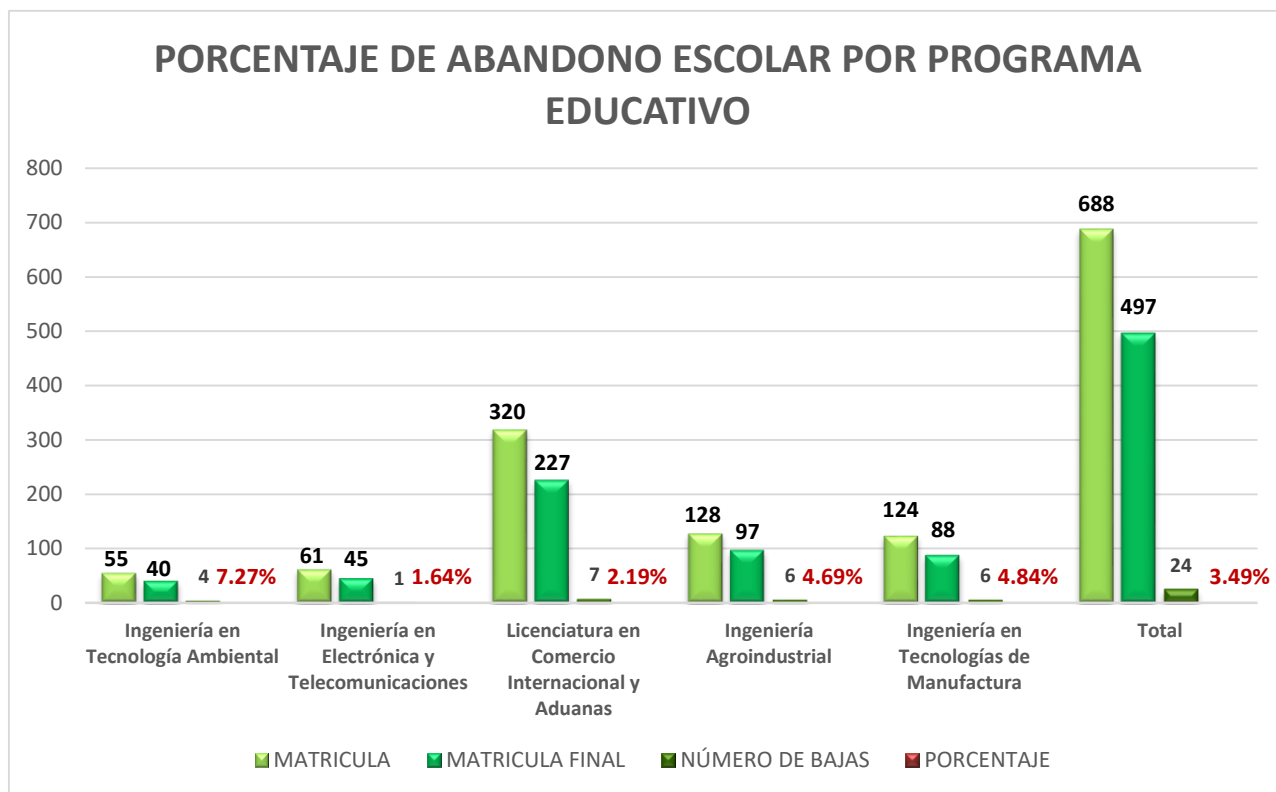


PORCENTAJE DE ABANDONO ESCOLAR POR PROGRAMA EDUCATIVO.

Tomando en consideración la matrícula inicial y final de cada uno de los PE ofertados durante el periodo cuatrimestral reportado, el índice de abandono escolar se ubicó en 3.49%, que corresponde a un total de 24 bajas. Se continuará aplicando las acciones pertinentes que permitan disminuir el índice de abandono escolar.

PROGRAMA EDUCATIVO	MATRÍCULA	MATRÍCULA FINAL	NÚMERO DE BAJAS	PORCENTAJE
Ingeniería en Tecnología Ambiental	55	40	4	7.27%
Ingeniería en Electrónica y Telecomunicaciones	61	45	1	1.64%
Licenciatura en Comercio Internacional y Aduanas	320	227	7	2.19%
Ingeniería Agroindustrial	128	97	6	4.69%
Ingeniería en Tecnologías de Manufactura	124	88	6	4.84%
TOTAL	688	497	24	3.49%

RESULTADOS DE LA EVALUACIÓN AL DESEMPEÑO ENERO-MARZO 2024



MOTIVOS DE ABANDONO ESCOLAR

Durante el periodo que se reporta se tuvieron 24 bajas de estudiantes en total, lo cual ubicó la tasa de abandono escolar en un 3.49% en promedio, tomando en cuenta los cinco programas educativos de la Universidad.

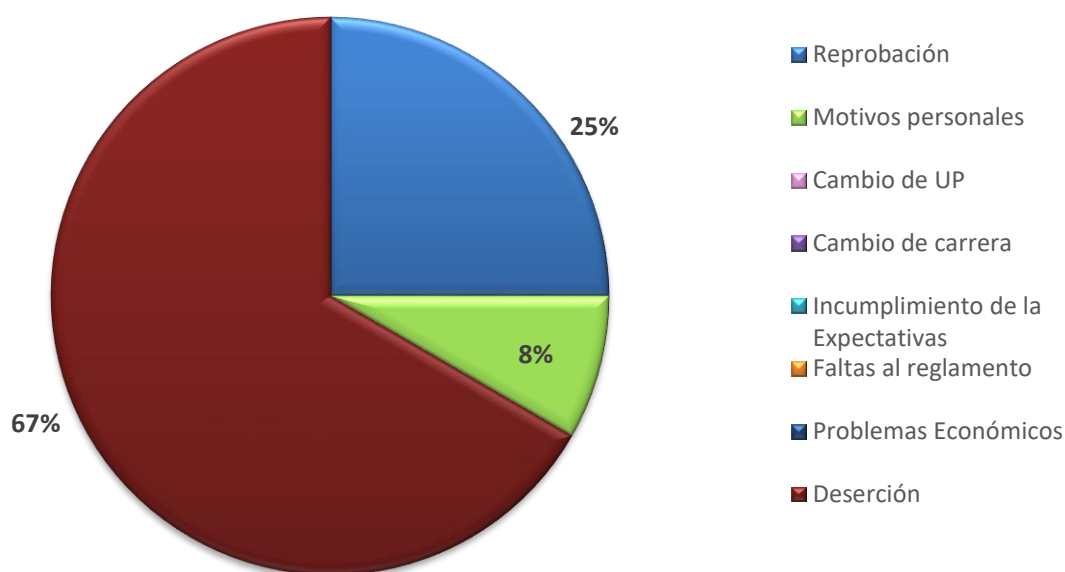
Del total de bajas que se presentaron, la deserción de los estudiantes es la principal causa de abandono escolar con un 67%. En la siguiente tabla y gráfico se desglosan los motivos de abandono escolar por programa educativo.

MOTIVO DE ABANDONO ESCOLAR	PROGRAMAS EDUCATIVOS					TOTAL
	Ing. En Tecnología Ambiental	Ing. En Electrónica y Telecomunicaciones	Lic. En Comercio Internacional y Aduanas	Ing. Agroindustrial	Ing. En Tecnologías de Manufactura	
Reprobación	1	1	1	1	2	6
Motivos personales	0	0	2	0	0	2
Cambio de UP	0	0	0	0	0	0
Cambio de carrera	0	0	0	0	0	0
Incumplimiento de Expectativas	0	0	0	0	0	0

RESULTADOS DE LA EVALUACIÓN AL DESEMPEÑO ENERO-MARZO 2024

Faltas al reglamento	0	0	0	0	0	0
Problemas Económicos	0	0	0	0	0	0
Deserción	3	0	4	5	4	16
Otras causas (cambio de domicilio, cambio de residencia)	0	0	0	0	0	0
TOTALES	4	1	7	6	6	24

MOTIVOS DE ABANDONO ESCOLAR



GRUPOS

La matrícula total atendida durante el periodo reportado se distribuyó en **26** grupos en total. La mayor cantidad de grupos se ubicó en la Licenciatura en Comercio Internacional y Aduanas, con un total de 11 grupos, acorde a la tabla siguiente:

GRUPOS POR CARRERA

PROGRAMA EDUCATIVO	GRUPOS
Ingeniería en Tecnología Ambiental	4
Ingeniería en Electrónica y Telecomunicaciones	3
Licenciatura en Comercio Internacional y Aduanas	11
Ingeniería Agroindustrial	4
Ingeniería en Tecnologías de Manufactura	4
TOTAL	26

RESULTADOS DE LA EVALUACIÓN AL DESEMPEÑO ENERO-MARZO 2024

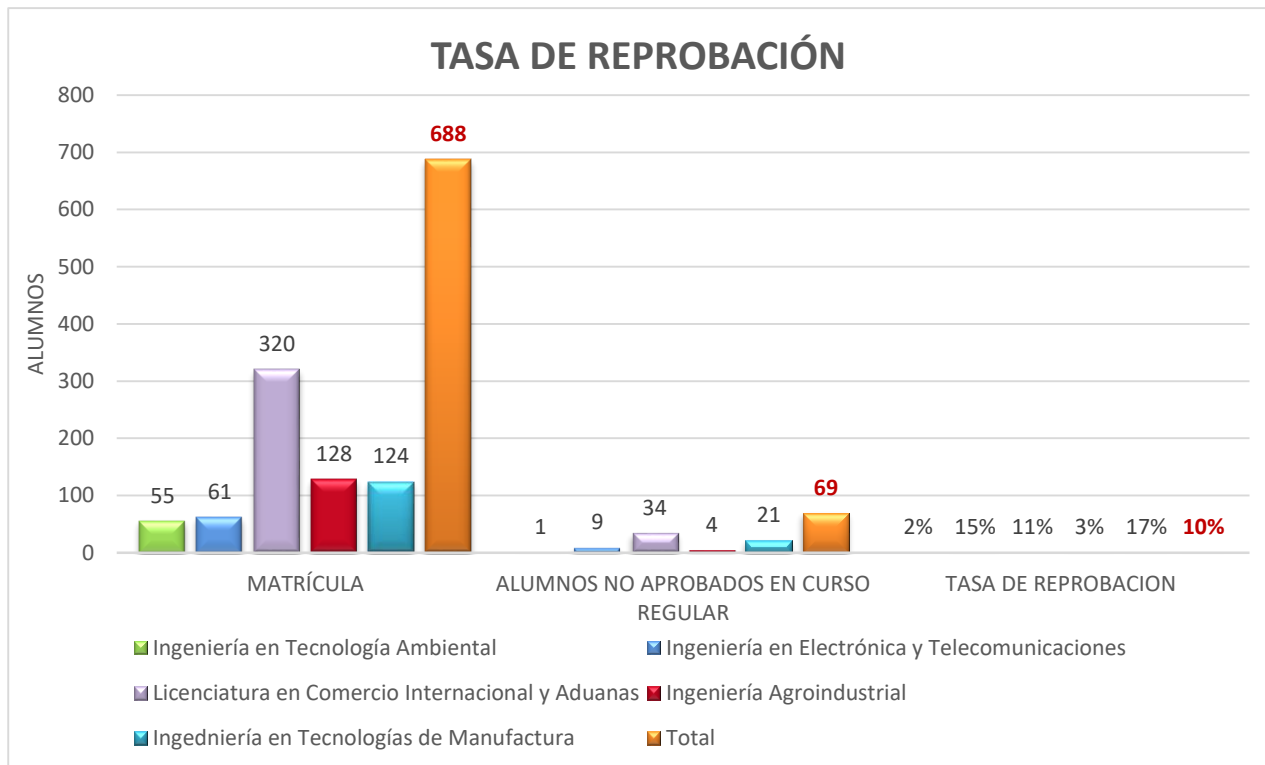
a.3 Índice de Reprobación

En lo referente a los índices de reprobación que se presentaron durante el cuatrimestre reportado, 69 alumnos no aprobaron en curso regular, lo cual genera una tasa de reprobación del 10%; siendo la Licenciatura en Comercio Internacional y Aduanas el PE con mayor número de estudiantes no aprobados en curso regular (34 alumnos).

En la tabla siguiente se muestran los datos estadísticos de este punto.

TASA DE REPROBACIÓN

PROGRAMA EDUCATIVO	MATRÍCULA	ALUMNOS NO APROBADOS EN CURSO REGULAR (Examen extraordinario)	TASA DE REPROBACIÓN
Ingeniería en Tecnología Ambiental	55	1	2%
Ingeniería en Electrónica y Telecomunicaciones	61	9	15%
Licenciatura en Comercio Internacional y Aduanas	320	34	11%
Ingeniería Agroindustrial	128	4	3%
Ingeniería en Tecnologías de Manufactura	124	21	17%
TOTAL	688	69	10%



RESULTADOS DE LA EVALUACIÓN AL DESEMPEÑO ENERO-MARZO 2024

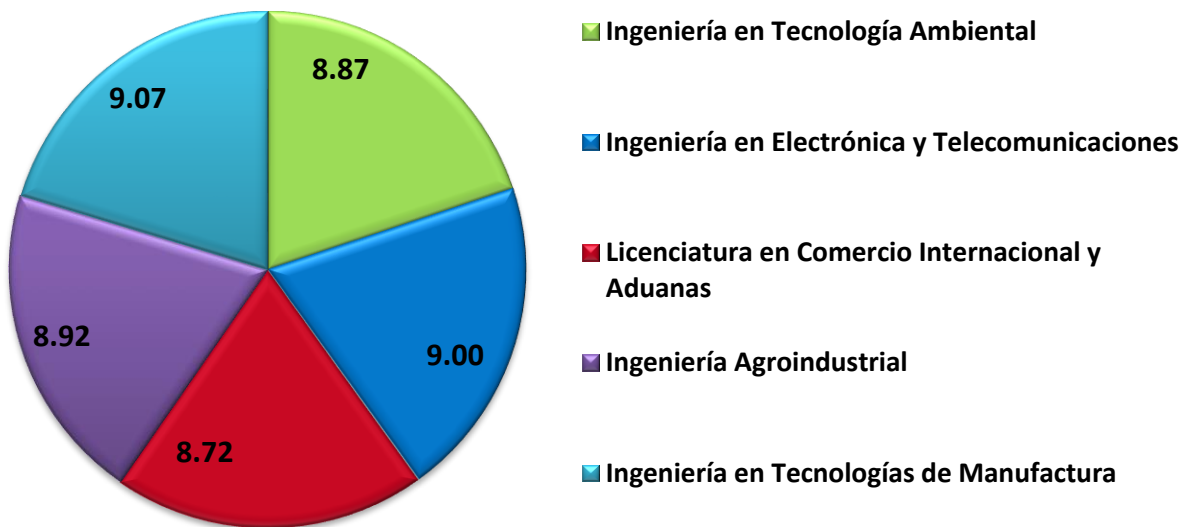
a.4 Aprovechamiento Académico

En la tabla siguiente se presenta los datos estadísticos relativos al aprovechamiento académico obtenido por cada uno de los PE ofertados y el cuatrimestre. El promedio general obtenido fue de una calificación de 8.92

APROVECHAMIENTO ACADÉMICO POR CUATRIMESTRE

PROGRAMA EDUCATIVO	CUATRIMESTRE										PROM.
	1°	2°	3°	4°	5°	6°	7°	8°	9°	10°	
Ingeniería en Tecnología Ambiental	8.40	N/A	N/A	8.80	N/A	N/A	9.30	N/A	N/A	9.00	8.87
Ingeniería en Electrónica y Telecomunicaciones	N/A	N/A	N/A	8.90	N/A	N/A	8.70	N/A	N/A	9.40	9.00
Licenciatura en Comercio Internacional y Aduanas	8.80	N/A	N/A	8.10	N/A	N/A	8.56	N/A	N/A	9.43	8.72
Ingeniería Agroindustrial	8.80	N/A	N/A	8.30	N/A	N/A	8.70	N/A	N/A	9.90	8.92
Ingeniería en Tecnologías de Manufactura	9.00	N/A	N/A	9.10	N/A	N/A	8.80	N/A	N/A	9.40	9.07
PROMEDIO GENERAL											8.92

PROMEDIO GENERAL POR PROGRAMA EDUCATIVO



RESULTADOS DE LA EVALUACIÓN AL DESEMPEÑO ENERO-MARZO 2024

EFICIENCIA TERMINAL E HISTÓRICO DE EGRESADOS

INGENIERÍA EN TECNOLOGÍA AMBIENTAL

GENERACIÓN	MATRÍCULA DE INGRESO	EGRESADOS POR COHORTE	EGRESADOS FUERA DE COHORTE	MATRÍCULA DE EGRESO	H	M	% DE EFICIENCIA TERMINAL
ENE. 2014 - ABR. 2017	24	8	0	8	3	5	33.33 %
SEP. 2014 - DIC. 2017	63	37	1	38	9	29	60.32 %
ENE. 2015 - ABR. 2018	16	10	5	15	4	11	93.75 %
SEP. 2015 - DIC. 2018	104	35	1	36	14	22	34.62 %
ENE. 2016 - ABR. 2019	30	15	2	17	12	5	56.67 %
SEP. 2016 - DIC. 2019	58	28	7	35	16	19	60.34%
SEP. 2017 - DIC. 2020	48	22	5	27	12	15	56.25 %
SEP. 2018 - DIC. 2021	31	23	0	23	11	12	74.19%
SEP. 2019 - DIC. 2022	38	25	4	29	10	19	76.31%
SEP. 2020 - DIC. 2023	21	11	0	11	5	6	52.38%
TOTALES	433	224	25	239	96	143	55.19 %

INGENIERÍA EN ELECTRÓNICA Y TELECOMUNICACIONES

GENERACIÓN	MATRÍCULA DE INGRESO	EGRESADOS POR COHORTE	EGRESADOS FUERA DE COHORTE	MATRÍCULA DE EGRESO	H	M	% DE EFICIENCIA TERMINAL
SEP. 2013 - DIC. 2016	17	6	0	6	6	0	35.29 %
SEP. 2014 - DIC. 2017	55	19	1	20	17	3	36.36 %
REZAGADO ABR. 2018	N/A	N/A	1	1	1	0	N/A
SEP. 2015 - DIC 2018	98	40	3	43	37	6	43.88%
SEP. 2016 - DIC 2019	66	35	3	38	27	11	57.58%
SEP. 2017 - DIC. 2020	43	26	2	28	22	6	65.12%
SEP. 2018 - DIC. 2021	34	20	0	20	19	1	58.82%
SEP. 2019 - DIC. 2022	49	34	2	36	29	7	73.46
SEP. 2020 - DIC. 2023	21	14	1	15	12	3	71.42%
TOTALES	383	194	13	207	170	37	54.04%

RESULTADOS DE LA EVALUACIÓN AL DESEMPEÑO ENERO-MARZO 2024

LICENCIATURA EN COMERCIO INTERNACIONAL Y ADUANAS

GENERACIÓN	MATRÍCULA DE INGRESO	EGRESADOS POR COHORTE	EGRESADOS FUERA DE COHORTE	MATRÍCULA DE EGRESO	H	M	% DE EFICIENCIA TERMINAL
SEP. 2013 - DIC. 2016	61	33	0	33	10	23	54.10 %
REZAGADO ABR. 2017	N/A	N/A	1	1	1	0	N/A
SEP. 2014 - DIC. 2017	90	76	0	76	26	50	84.44 %
ENE. 2015 - ABR. 2018	20	10	5	15	7	8	75%
SEP. 2015 – DIC. 2018	121	77	3	80	19	61	66.12 %
REZAGADO ABR. 2019	N/A	N/A	1	1	0	1	N/A
SEP. 2016 - DIC. 2019	104	70	5	75	22	53	72.12%
REZAGADO ABR. 2020	N/A	N/A	1	1	0	1	N/A
SEP. 2017 - DIC. 2020	100	56	5	61	27	34	61%
SEP. 2018 - DIC. 2021	135	79	2	81	30	51	60%
SEP. 2019 - DIC. 2022	140	90	6	96	35	61	68.57%
SEP. 2020 - DIC. 2023	121	86	0	86	28	58	71.07%
TOTALES	892	579	30	606	205	401	67.93 %

INGENIERÍA AGROINDUSTRIAL

GENERACIÓN	MATRÍCULA DE INGRESO	EGRESADOS POR COHORTE	EGRESADOS FUERA DE COHORTE	MATRÍCULA DE EGRESO	H	M	% DE EFICIENCIA TERMINAL
SEP. 2018 - DIC. 2021	57	35	1	36	18	18	63.10%
SEP. 2019 - DIC. 2022	72	49	5	54	34	20	75%
SEP. 2020 - DIC. 2023	45	24	0	25	11	14	53.33%
TOTALES	174	109	6	115	63	52	65.51%

INGENIERÍA EN TECNOLOGÍAS DE MANUFACTURA

GENERACIÓN	MATRÍCULA DE INGRESO	EGRESADOS POR COHORTE	EGRESADOS FUERA DE COHORTE	MATRÍCULA DE EGRESO	H	M	% DE EFICIENCIA TERMINAL
SEP. 2018 - DIC. 2021	43	23	0	23	15	8	53.48%
SEP. 2019 - DIC. 2022	52	23	3	26	17	9	50%
SEP. 2020 - DIC. 2023	35	30	0	30	20	10	85.71%
TOTALES	130	76	3	79	52	27	60.76%

RESULTADOS DE LA EVALUACIÓN AL DESEMPEÑO ENERO-MARZO 2024

TITULACIÓN

Durante el periodo que se reporta se cuenta con un total acumulado de **1246** egresados de las cinco especialidades. De ese total a la fecha se cuenta con un total de **292** titulados registrados ante la Dirección General de Profesiones (DGP), por medio del Departamento de Servicios Escolares de la Universidad, lo cual arroja un porcentaje del **23.43 %** del total de los egresados titulados.

En las siguientes tablas se desglosa el porcentaje de titulación por generación y PE.

INGENIERÍA EN TECNOLOGÍA AMBIENTAL

GENERACIÓN	TOTAL DE EGRESO	EGRESADOS TITULADOS REGISTRADOS ANTE DGP	% DE TITULACIÓN
ENE. 2014 - ABR. 2017	8	1	12.5%
SEP. 2014 - DIC. 2017	38	14	36.84%
ENE. 2015 - ABR. 2018	15	8	53.33%
SEP. 2015 - DIC. 2018	36	17	47.22%
ENE. 2016 - ABR. 2019	17	8	47.05%
SEP. 2016 – DIC. 2019	35	15	42.85%
SEP. 2017 – DIC. 2020	27	12	44.44%
SEP. 2018 – DIC. 2021	23	0	0%
SEP. 2019 – DIC. 2022	29	0	0%
TOTALES	228	75	32.89%

INGENIERÍA EN ELECTRÓNICA Y TELECOMUNICACIONES

GENERACIÓN	TOTAL DE EGRESO	EGRESADOS TITULADOS REGISTRADOS ANTE DGP	% DE TITULACIÓN
SEP. 2013 - DIC. 2016	6	4	66.66%
SEP. 2014 - DIC. 2017	20	6	30%
REZAGADO ABR. 2018	1	0	0%
SEP. 2015 - DIC. 2018	43	14	32.55%
SEP. 2016 - DIC. 2019	38	18	47.36%
SEP. 2017 - DIC. 2020	28	1	0%
SEP. 2018 – DIC. 2021	20	0	0%
SEP. 2019 – DIC. 2022	36	0	0%
TOTALES	192	43	22.39%

RESULTADOS DE LA EVALUACIÓN AL DESEMPEÑO ENERO-MARZO 2024

LICENCIATURA EN COMERCIO INTERNACIONAL Y ADUANAS

GENERACIÓN	TOTAL DE EGRESO	EGRESADOS TITULADOS REGISTRADOS ANTE DGP	% DE TITULACIÓN
SEP. 2013 - DIC. 2016	33	11	33.33%
REZAGADO ABR. 2017	1	0	0%
SEP. 2014 - DIC. 2017	76	45	59.21%
ENE. 2015 - ABR. 2018	15	7	46.66%
SEP.- 2015 - DIC. 2018	80	45	56.25%
REZAGADO ABR. 2019	1	0	0%
SEP.- 2016 - DIC. 2019	75	38	50.66%
REZAGADO ABR. 2020	1	0	0%
SEP.- 2017 - DIC. 2020	61	28	45.90%
SEP. 2018 – DIC. 2021	81	0	0%
SEP. 2019 – DIC. 2022	96	0	0%
TOTALES	520	174	33.46%

INGENIERÍA AGROINDUSTRIAL

GENERACIÓN	TOTAL DE EGRESO	EGRESADOS TITULADOS REGISTRADOS ANTE DGP	% DE TITULACIÓN
SEP. 2018 – DIC. 2021	36	0	0%
SEP. 2019 – DIC. 2022	54	0	0%
TOTALES	90	0	0%

INGENIERÍA EN TECNOLOGÍAS DE MANUFACTURA

GENERACIÓN	TOTAL DE EGRESO	EGRESADOS TITULADOS REGISTRADOS ANTE DGP	% DE TITULACIÓN
SEP. 2018 – DIC. 2021	23	0	0%
SEP. 2019 – DIC. 2022	26	0	0%
TOTALES	49	0	0%

Docentes

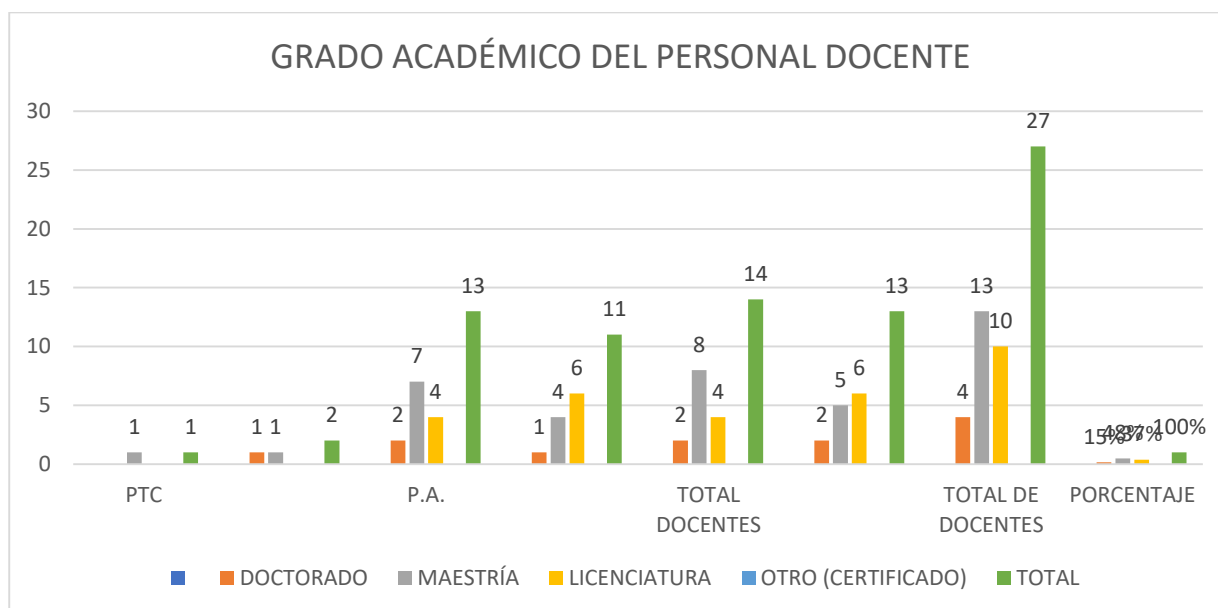
La plantilla docente del cuatrimestre reportado se conformó por un total de 28 docentes, de los cuales 26 son Profesores de Asignatura (P.A) y 3 son Profesores de Tiempo Completo (PTC) mismo que fueron asignados en los diferentes Programas Educativos. Del total de Docentes, el 14% cuenta con el grado de Doctorado, 54% con el grado de Maestría y el 32% con el grado de Licenciatura

RESULTADOS DE LA EVALUACIÓN AL DESEMPEÑO ENERO-MARZO 2024

A continuación, se presenta el desglose del grado académico, experiencia laboral y experiencia académica del personal docente contratado durante el periodo reportado.

GRADO ACADÉMICO DEL PERSONAL DOCENTE

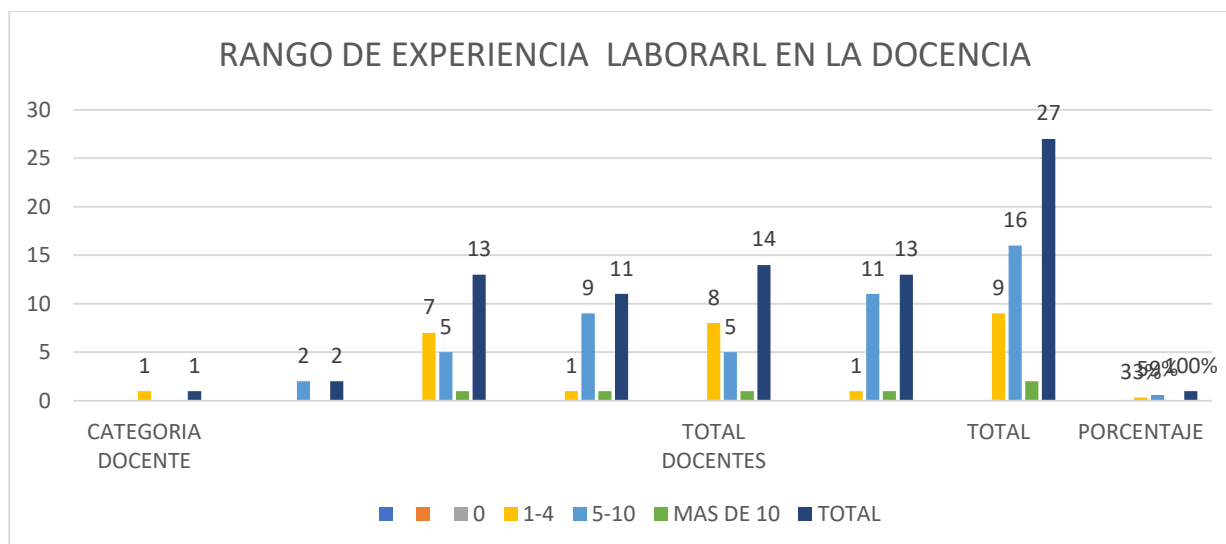
	PTC		P.A.		TOTAL DOCENTES		TOTAL DE DOCENTES	PORCENTAJE
	H	M	H	M	H	M		
DOCTORADO		1	2	1	2	2	4	14%
MAESTRÍA	1	1	7	4	8	5	13	48%
LICENCIATURA			4	6	4	6	10	37%
OTRO (CERTIFICADO)			0	0	0	0	0	0%
TOTAL	1	2	13	11	14	13	27	100%



AÑOS DE EXPERIENCIA DOCENTE

RANGO DE EXPERIENCIA LABORAL EN LA DOCENCIA (AÑOS)	CATEGORIA DOCENTE				TOTAL DOCENTES		TOTAL	PORCENTAJE
	PTC		P.A.		H	M		
	H	M	H	M				
0					0	0	0	0%
1-4			7	1	7	1	8	29%
5-10		2	6	9	6	11	17	61%
MAS DE 10			2	1	2	1	3	11%
TOTAL	0	2	15	11	15	13	28	100%

RESULTADOS DE LA EVALUACIÓN AL DESEMPEÑO ENERO-MARZO 2024



a.5 Biblioteca

Para el periodo escolar reportado se cuenta con acervo bibliográfico físico, el cual está en proceso de preparación para el servicio de préstamo para que pueda ser utilizado por docentes y alumnado en general. Sin embargo, también se cuenta con biblioteca digital, la cual se encuentra disponible para todo el alumnado y personal docente de la universidad.

ACERVO BIBLIOGRÁFICO EN EL CUATRIMESTRE

LIBROS DISPONIBLES	MATRICULA ATENDIDA	EJEMPLARES/ ALUMNO	META
2769	688	4.024	7

a.6 Apoyos Estudiantiles

APOYOS OTORGADOS A ESTUDIANTES

En el periodo de Septiembre - Diciembre 2023, 332 alumnos fueron beneficiados con algún tipo de Apoyo para continuar con sus estudios, de las cuales se distribuyeron de la siguiente forma: 77 alumnos con apoyo institucional y 255 alumnos con beca del programa Jóvenes Escribiendo el Futuro, logrando beneficiar casi al 48.25% de los estudiantes de la universidad.

TOTAL APOYOS OTORGADOS	MATRÍCULA TOTAL ATENDIDA	PORCENTAJE DE ESTUDIANTES CON APOYO	META
332	688	48.25%	50%

RESULTADOS DE LA EVALUACIÓN AL DESEMPEÑO ENERO-MARZO 2024

a.7 Tutorías y Asesorías

En la Universidad Politécnica de la Región Laguna se cuenta con el servicio de tutorías y asesorías académicas a los estudiantes de los cinco programas educativos ofertados. En el caso de las Tutorías, a cada uno de los 21 grupos se les asignó una hora de tutoría grupal, a través de la cual se da seguimiento al desempeño académico del estudiante, también se le proporciona información sobre los servicios y eventos de la universidad.

Para el caso de las asesorías académicas, durante este periodo, se brindó atención y seguimiento, a un total de 178 estudiantes, que representa casi un 35% del total de la matrícula atendida, con la finalidad de brindar apoyo a los estudiantes para que puedan mejorar la comprensión de los diferentes temas de estudio, que conforman el contenido de las asignaturas que cursaron el periodo Septiembre – Diciembre 2023.

PROGRAMA EDUCATIVO	HORAS TOTALES	ALUMNOS ATENDIDOS
ING. EN TECNOLOGÍA AMBIENTAL	12	6
ING. EN ELECTRÓNICA Y TELECOMUNICACIONES	12	27
LIC. EN COMERCIO INTERNACIONAL Y ADUANAS	116	63
ING. AGROINDUSTRIAL	181	70
ING. EN TECNOLOGÍAS DE MANUFACTURA	4	12
TOTALES	319	178

a.8 Apoyo Psicopedagógico

Durante el periodo reportado, a través del área psicopedagógica de la Universidad se atendieron a estudiantes de los cinco programas educativos ofertados por la universidad, acorde a la tabla siguiente:

PROGRAMA EDUCATIVO APOYO PSICOPEDAGÓGICO	ALUMNOS ATENDIDOS
ING. EN TECNOLOGÍA AMBIENTAL	3
ING. EN ELECTRÓNICA Y TELECOMUNICACIONES	2
LIC. EN COMERCIO INTERNACIONAL Y ADUANAS	6
ING. AGROINDUSTRIAL	1
ING. EN TECNOLOGÍAS DE MANUFACTURA	6
TOTAL	18

RESULTADOS DE LA EVALUACIÓN AL DESEMPEÑO ENERO-MARZO 2024

a.9 Talleres y laboratorios: Uso

En este periodo de Septiembre – Diciembre 2023 los estudiantes realizaron prácticas en los diferentes laboratorios y talleres con los que cuenta la Universidad.

En la tabla siguiente se desglosa el total de horas invertidas por programa educativo y cuatrimestre.

PROGRAMA EDUCATIVO	CUATRIMESTRE	HORAS TOTALES	ALUMNOS ATENDIDOS
ING. EN TECNOLOGÍA AMBIENTAL	1º.	6	24
	4º.	4	43
	7º.	0	0
ING. EN ELECTRÓNICA Y TELECOMUNICACIONES	.		
	4º.	7	78
	7º.	20	218
LIC.COMERCIO INTERNACIONAL Y ADUANAS	1º.	0	0
	4º.	4	43
	7º.	8	135
ING. AGROINDUSTRIAL	1º.	4	43
	4º.	6	88
	7º.	8	135
ING. EN TECNOLOGÍAS DE MANUFACTURA	1º.	1	27
	4º.	0	0
	7º.	29	297
TOTAL		99	1088

Equipo de cómputo

Actualmente se cuenta con un total de 310 equipos de cómputo que están disponibles para el uso de los estudiantes. Durante el periodo reportado se estuvo cerca de cumplir con el estándar de alumnos por computadora a nivel nacional.

En la siguiente tabla se desglosa el promedio de alumnos por computadora y su meta a nivel nacional.

EQUIPO DISPONIBLE	MATRÍCULA ATENDIDA	ALUMNOS / COMPUTADORA	META
310	688	2.21	7

b) ASUNTOS DE EXTENSIÓN UNIVERSITARIA.

b.1 Asuntos de Extensión Universitaria.

Convenios de Vinculación Estancias y Estadías e Servicio Social

Durante el periodo reportado se cuenta con 57 convenios de colaboración Universidad - Empresa formalizados con diferentes organizaciones de la región, los cuales se encuentran vigentes por las empresas y dependencias de gobierno; a través de los cuales se estableció la realización de estadías y estancias de los estudiantes.

En este periodo se logró concretar la firma de 1 convenio, el cual fue concretado con la empresa CANIETI COAHUILA-DURANGO el cual tiene por objeto regular la realización de estadías y estancias de los alumnos de la universidad en alguno de los proyectos de la empresa que hayan sido previamente analizados y estén acordes a los programas educativos impartidos por nuestra institución. También se llevó a cabo la actualización de convenio con la empresa CABLEADOS DEL NORTE II, S. DE R.L. DE C.V. Con el objetivo de seguir brindando la oportunidad a nuestros alumnos de desarrollar todo su conocimiento por medio de estancias o estadías.

c.1.1 Estancias

Durante el periodo reportado los estudiantes de 4to y 7mo cuatrimestre de los cinco P.E. que oferta la universidad (Licenciatura en Comercio Internacional y Aduanas, Ingeniería en Tecnología Ambiental, Ingeniería en Electrónica y Telecomunicaciones, Ingeniería en Tecnologías de Manufactura e Ingeniería Agroindustrial) realizaron su proceso de estancias, desarrollando proyectos de investigación que tienen impacto en las organizaciones en las cuales realizaron su estancia.

c.1.2 Estadías

Durante el periodo reportado, 167 alumnos de decimo cuatrimestre, pertenecientes a los 5 P.E. que se ofertan actualmente en la universidad, realizaron su proceso de estadía profesional, donde desarrollaron proyectos en la empresa, aplicando todo el conocimiento adquirido en la Universidad.

En la siguiente tabla se desglosa las empresas en las que los alumnos desarrollaron su proceso de estadía, así como el total de alumnos en cada empresa.

RESULTADOS DE LA EVALUACIÓN AL DESEMPEÑO ENERO-MARZO 2024

EMPRESAS	ITA	IEYT	CIYA	IA	ITM	TOTAL
ADMINISTRACIÓN LOCAL DE EJECUCIÓN FISCAL			4			4
AEME ASESORES			1			1
AGRICOLA NUEVA LAGUNA S.P.R. DE R.L.			1	2		3
ALMACEN LA ORIENTAL, S.A. DE C.V.			1			1
ARAMARK MONCLOVA MANUFACTURIN DE MEXICO S.A. DE C.V.			1		2	3
ASESORES FISCALES PITECO			1			1
AUTOMOTRIS LAGUNA, S.A. DE C.V.			1			1
AUTOTRANSPORTES DE CARGA TRESGUERRAS S.A. DE C.V.			1			1
BAUTISTA GRANOS Y SEMILLAS S.C. DE R.L. DE C.V.			1			1
BETA SANTA MÓNICA S.P.R. DE R.L. DE C.V.			4	13		17
BORDER EXPRESS DE MÉXICO			1			1
BUCARELI			2			2
CABLEADOS DEL NORTE II, S. DE R.L. DE C.V.		4			2	6
CAMARA DE COMERCIO, SERVICIOS Y TURISMOS DE TORREON DELEGACIÓN FCO. I MADERO			1			1
CENTRO DE DISTRIBUCIÓN SAN PEDRO			1			1
CENTRO DE SERVICIOS Y REFACCIONARIA GALLEGOS			3			3
CONSTRUCTORA MAYRAN SAN PEDRO S.A. DE C.V.			1		1	2
COORPORATIVO AGROPECUARIO			1			1
DESPEPITE SAN RAFAEL S.P.R. DE R.L. DE C.V.			1			1
DULCERIA CONCHITA			1			1
EQUIPO AUTOMOTRIZ AMERICANA, S.A. DE C.V.	1					1
EQUIPO DE ACUÑA S.A. DE C.V.			1			1
ESPECIALIDADES METALURGICAS DE LA LAGUNA S.A. DE C.V.			1			1
ESTABLO BUENAVISTA S.A.			2			2
ESTABLO SANTA MARÍA II			1			1
ESTRUCTURAS Y FABRICACIONES ESPECIALIZADAS DEL NORTE S.A. DE C.V.	1					1
EXCEL FROM S.A. DE C.V.			1			1
FLETES MEXICO CARGA EXPRESS			1			1
FORVIA FAURECIA			1			1
GANADERIA VIGO S.A. DE C.V.			1			1
GRAHAM PEÑA Y ASOCIADOS, S.C.			1			1
GRUPO YAZAKI		1				1
H. CUERPO DE BOMBEROS			1			1
HERRERIA Y SIMILARES LUIS FERNANDO ABDALA SERANO			1		2	3
HOTEL CROWNE			1			1
INSTITUTO NACIONAL ELECTORAL			1			1
INSTITUTO TECNOLÓGICO DE TORREON	1			1		2
ISS FACILITY SERVICES S.A. DE C.V.		6				6
LACTEOS NUEVO LEON S.P.R. DE R.L. DE C.V.				1		1
LAING INTERNATIONAL BUSINESS SOLUTION		1				1

RESULTADOS DE LA EVALUACIÓN AL DESEMPEÑO ENERO-MARZO 2024

LEAR ELECTRICAL SYSTEM					1	1
LICONSA S.A. DE C.V.			3			3
LIGA MAYOR DE FCO. I MADERO S. DE R.L. DE C.V.		1	2		1	4
LINCOLN ELECTRIC MAQUINAS S. DE R.L. DE C.V.					1	1
LUGVA S.A. DE C.V.			1			1
MAM DE LA FRONTERA			1			1
MAQUILAS BILBAO					2	2
MAQUINARIA, MOTORES Y MATERIALES RENTERIA S.A. DE C.V.			4			4
MERAKI CORPORATIVO S.A. DE C.V.			1			1
MERIBOS S.A. DE C.V.			1			1
METALICOS MAYRAN S.A. DE C.V.					1	1
mitsui &co. INFRASTRUCTURE SOLUTIONS	2					2
MY ENGLISH PLACE			1			1
OPERADORA GISEL S.A. DE C.V.					1	1
PRESIDENCIA MUNICIPAL DELEGACIÓN ACUÑA					1	1
PRESIDENCIA MUNICIPAL DELEGACIÓN FCO. I. MADERO	2		2	2		6
PRESIDENCIA MUNICIPAL DELEGACIÓN SAN PEDRO			4			4
PRODUCTOS LACTEOS POMAS S.A. DE C.V.			2			2
PROPIEDADES MÉXICO Y ASESORES API S.A. DE C.V.			1			1
PUERTO RICO S.A. DE C.V.					1	1
RESTAURANTE MARTIN BERASATEGUI, S.L.			1			1
REVOLUCION VERDE SAN PEDRO S. DE S.S.					1	1
ROYAL LANGUAGE INSTITUTE			1			1
SCA CONSTRUCTION		1				1
SECRETARIA DE INCLUSION Y DESARROLLO SOCIAL			1			1
SECRETARIA DE TURISMO			1			1
SF OCCUPANT SAFETY SYSTEM DE LA LAGUNA S. DE R.L.					1	1
SIETE LEGUAS AUTOMOTIVE					1	1
SISTEMA MUNICIPAL DE AGUAS Y SANEAMIENTO			3			3
SNERGEN OPERATING, LLC.			1			1
SOCIEDAD POTOSINA DE COMERCIO EXTERIOR, S.C.			2			2
SORTEOS Y RE TRABAJOS LAGUNA S.A. DE C.V.			1			1
SUPER PLAZA COMERCIAL S.A. DE C.V.		1	1			2
TAMPICO TERMINAL MARITIMA S.A. DE C.V.			1			1
TB SEWTECH DE MÉXICO, S. DE R.L. DE C.V.			2		5	7
TECHNOCAST DE S.A. DE C.V.	1					1
TERMINAL MARITIMA DELEGACIÓN MAZATLÁN			1			1
TRAMEX DEL NORTE S. DE R.L. DE C.V.					1	1
TS DE SAN PEDRO INDUSTRIES S. DE R.L. DE C.V.	1		2			3
UNIFIACION NUEVA LAGUNA S. DE S.S.	2				1	3
UNIVERSIDAD POLITECNICA DE LA REGION LAGUNA			3	3	5	11
VIVEROS ORLEY					1	1

RESULTADOS DE LA EVALUACIÓN AL DESEMPEÑO ENERO-MARZO 2024

WINDSOR MACHINE DE MEXICO S. DE R.L. DE C.V.					1	1
TOTAL	11	15	86	25	30	167

c.1.3 Servicio Social

En este periodo se contó con 174 estudiantes registrados que actualmente realizan su servicio social en diferentes instituciones de gobierno, asociaciones civiles y organismos de beneficencia pública. La distribución de estudiantes por Programa educativo se muestra en la siguiente tabla:

PROGRAMA EDUCATIVO	Alumnos inscritos en el cuatrimestre que realizaron suservicio social de nivel académico	Total de alumnos que cursan el cuatrimestre	Alumnos faltantes de servicio social
Ingeniería en Tecnología Ambiental	9	12	3
Ingeniería en Electrónica y Telecomunicaciones	6	23	17
Licenciatura en Comercio Internacional y Aduanas	58	76	18
Ingeniería Agroindustrial	19	36	17
Ingeniería en Tecnologías de Manufactura	12	27	15
TOTAL	104	174	70

C.2 Seguimiento de egresados y empleadores

c.2.1 Seguimiento de Empleadores

El seguimiento a empleadores de egresados se realizó mediante la encuesta de seguimiento a empleadores propuesta por la DGUTYP donde se determinan diferentes indicadores.

Para la aplicación de la encuesta se apoyó en la metodología del MECASUP donde se establece que el Número mínimo de encuestas solicitadas es de 20 encuestas. Tomando en cuenta esta metodología se aplicaron 95 encuestas, de las cuales se obtuvieron los resultados que a continuación se presentan en las tablas siguientes:

Índice de satisfacción de Empleadores

Al preguntarles a los empleadores ¿En qué grado considera usted que el profesionista egresado cumple con los requerimientos del sector productivo y social?

RESULTADOS DE LA EVALUACIÓN AL DESEMPEÑO ENERO-MARZO 2024

PROGRAMA EDUCATIVO	EMPLEADORES QUE CUENTAN CON EGRESADOS	EXPECTATIVA DE SATISFACCIÓN	
		TOTALMENTE SATISFECHO	NADA SATISFECHO
Ing. En Tecnología Ambiental	9	100%	0%
Ing. En Electrónica Y Telecomunicaciones	8	100%	0%
Lic. En Comercio Internacional Y Aduanas	49	100%	0%
Ing. Agroindustrial	15	100%	0%
Ing. En Tecnologías de la Manufactura	14	100%	0%
Todos los P.E.	95	100%	0%

Calificación del desempeño de los profesionistas egresados

Al preguntar al empleador; en general ¿cómo califica el trabajo que desempeña el egresado de licenciatura o ingeniería, en su empresa? Los resultados fueron los siguientes:

PROGRAMA EDUCATIVO	EMPLEADORES QUE CUENTAN CON EGRESADOS	CALIFICACIÓN DE DESEMPEÑO				
		MUY BUENO	BUENO	REGULAR	MAL	MUY MAL
Ing. En Tecnología Ambiental	9	64%	36%	0%	0%	0%
Ing. En Electrónica Y Telecomunicaciones	8	78%	11%	0%	11%	0%
Lic. En Comercio Internacional Y Aduanas	49	81%	15%	4%	0%	0%
Ing. Agroindustrial	15	69%	31%	0%	0%	0%
Ing. En Tecnologías de la Manufactura	14	69%	31%	0%	0%	0%
Todos los P.E.	95	72%	25%	1%	2%	0%

c.2.2 Seguimiento de Egresados

En el periodo reportado se inició el levantamiento de datos a través de la encuesta de seguimiento a egresados propuesta por la DGUTYP donde se determinan diferentes indicadores, en la Universidad se cuenta con una población de 1,079 alumnos de los diferentes programas educativos, de la cuales 244 egresados se les aplicará la encuesta correspondiente en un periodo de seis meses después de haber egresado de la Universidad.

RESULTADOS DE LA EVALUACIÓN AL DESEMPEÑO ENERO-MARZO 2024

Para la aplicación de la encuesta se apoyó en la metodología del MECASUP donde se establece que la encuesta se realiza a las generaciones egresadas en los últimos 2 años. En esta ocasión la población de egresados en los últimos 2 años es de 297 egresados, tomando el número de la población que egresa en el periodo reportado, se inició el levantamiento de datos a través de la encuesta, el número de muestra que se obtuvo fue de 158, el cual corresponde al 53.19% de nuestra población total.

Los resultados que se obtuvieron dentro del seguimiento de egresados, son los que se presentan en las tablas siguientes.

Situación laboral de los egresados por P.E.

PROGRAMA EDUCATIVO	MUESTRA	¿ACTUALMENTE TRABAJAS?	
		SI	NO
Ing. En Tecnología Ambiental	16	52.6%	47.4%
Ing. En Electrónica Y Telecomunicaciones	18	87%	13%
Lic. En Comercio Internacional Y Aduanas	83	64.8%	35.2%
Ing. Agroindustrial	29	66.7%	33.3%
Ing. En Tecnologías de la Manufactura	12	66.7%	33.3%
Todos los P.E.	158	67.56%	32.44%

Tiempo de colocación laboral de los egresados que trabajan.

PROGRAMA EDUCATIVO	MUESTRA	TIEMPO DE COLOCACIÓN DESDE SU EGRESO					
		AUN NO EMPIEZA A TRABAJAR	MENOS DE 3 MESES	DE 3 MESES A 6 MESES	MAS DE 6 MESES A 1 AÑO	TE CONTRATA RON DONDE HICISTE LA ESTADIA	YA ESTABA TRABAJANDO Y CONTINUE HACIENDOLO
Ing. En Tecnología Ambiental	16	36.8%	21.1%	5.3%	21.1%	10.5%	0%
Ing. En Electrónica Y Telecomunicaciones	18	8.7%	30.4%	30.4%	0%	21.7%	8.7%
Lic. En Comercio Internacional Y Aduanas	83	23.9%	21.6%	18.2%	1.1%	17%	15.9%
Ing. Agroindustrial	29	16.7%	27.8%	25%	2.8%	8.3%	19.4%
Ing. En Tecnologías de la Manufactura	12	20%	26.7%	6.7%	0%	6.7%	40%
Todos los P.E.	158	21.22%	25.52%	17.12%	5%	12.84%	16.8%

RESULTADOS DE LA EVALUACIÓN AL DESEMPEÑO ENERO-MARZO 2024

Rangos de percepciones de ingresos económicos que perciben los egresados en situación laboral

PROGRAMA EDUCATIVO	MUESTRA	RANGOS DE PERCEPCIONES DE INGRESOS ECONÓMICOS					
		HASTA 2 SALARIOS MÍNIMOS	MÁS DE 2, HASTA 4 SALARIOS MÍNIMOS	MÁS DE 4, HASTA 6 SALARIOS MÍNIMOS	MÁS DE 6, HASTA 8 SALARIOS MÍNIMOS	MÁS DE 8, HASTA 10 SALARIOS MÍNIMOS	VACIOS
Ing. En Tecnología Ambiental	16	50%	25%	25%	0%	0%	0%
Ing. En Electrónica Y Telecomunicaciones	18	31.8%	59.1%	9.1%	0%	0%	0%
Lic. En Comercio Internacional Y Aduanas	83	48%	46.7%	5.3%	0%	0%	0%
Ing. Agroindustrial	29	51.6%	38.7%	9.7%	0%	0%	0%
Ing. En Tecnologías de la Manufactura	12	33.3%	58.3%	8.3%	0%	0%	0%
Todos los P.E.	158	42.94%	45.56%	11.48%	0%	0%	0%

Giros de las empresas en los cuales se desempeñan laboralmente los egresados.

PROGRAMA EDUCATIVO	MUESTRA	GIRO DE LA EMPRESA			
		SECTOR PRIMARIO	SECTOR SECUNDARIO	SECTOR TERCARIO	VACIOS
Ing. En Tecnología Ambiental	16	33.3%	55.5%	11.1%	0.1%
Ing. En Electrónica Y Telecomunicaciones	18	4.5%	63.6%	31.8%	0.1%
Lic. En Comercio Internacional Y Aduanas	83	9.5%	24.3%	66.2%	0%
Ing. Agroindustrial	29	26.7%	36.6%	36.7%	0%
Ing. En Tecnologías de la Manufactura	12	0%	91.6%	8.3%	0.1%
Todos los P.E.	158	14.8%	54.32%	30.82%	0.06%

- Sector Primario. - Minería, Pescadería y Ganadería
- Sector Secundario. - Industrial y Manufactura
- Sector Terciario. - Servicios a la Sociedad

RESULTADOS DE LA EVALUACIÓN AL DESEMPEÑO ENERO-MARZO 2024

Índice de Satisfacción del egresado

PROGRAMA EDUCATIVO	MUESTRA	EXPECTATIVAS DE SATISFACCIÓN		
		INFERIOR A LO QUE ESPERABAS	TAL Y COMO LO ESPERABAS	SUPERIOR A LO QUE ESPERABAS
Ing. En Tecnología Ambiental	16	10.5%	68.4%	21.1%
Ing. En Electrónica Y Telecomunicaciones	18	21.7%	65.2%	13%
Lic. En Comercio Internacional Y Aduanas	83	20.5%	68.2%	11.4%
Ing. Agroindustrial	29	11.1%	63.9%	25%
Ing. En Tecnologías de la Manufactura	12	13.3%	73.3%	13.3%
Todos los P.E.	158	15.42%	67.8%	16.76%

C.3 Eventos de Vinculación

c.3.1 Firma de convenio de colaboración con CANIETI

En este periodo reportado se llevó acabo la firma de convenio de colaboración entre la Universidad Politécnica de la Región Laguna y la empresa CANIETI el día 27 de octubre del 2023, con el objetivo de regular la realización de estancias y estadías de los alumnos de la universidad en alguno de los proyectos de la empresa que hayan sido previamente analizados y estén acordes a los programas educativos impartidos por nuestra institución.



RESULTADOS DE LA EVALUACIÓN AL DESEMPEÑO ENERO-MARZO 2024

c.3.2 Renovación de convenio entre nuestra Universidad y la empresa Cableados del Norte II, S. de R.L. de C.V.

Durante el periodo comprendido, se realizó la renovación de convenio entre la universidad y la empresa Cableados del Norte II, S. de R.L. de C.V. lo cual fue renovado el día 28 de agosto del año en curso con la finalidad que nuestros alumnos sigan realizando sus procesos tales son como estancias y estadías en alguno de los proyectos de la empresa que hayan sido previamente analizados y estén acordes a los programas educativos impartidos



c.3. Visitas Industriales

c.3.3.1 Visita a Colegio Anne Frank.

En el periodo comprendido se realizó la visita al colegio Anne Frank ubicado en la ciudad de Torreón, Coah. con los alumnos de 4° cuatrimestre de la carrera de la Licenciatura en Comercio Internacional y Aduanas (LCIYA), con el objetivo de conocer sus procesos y normativas en cuestión de la materia de estancias I.

N°	Fecha de la visita	Nombre de la empresa	Total Alumnos
1	01 de septiembre del 2023	Colegio Anne Frank	12

RESULTADOS DE LA EVALUACIÓN AL DESEMPEÑO ENERO-MARZO 2024



c.3.3.2 Visita a INIFAP

En el periodo comprendido se realizó la visita a INIFAP con los alumnos de 7° cuatrimestre de la carrera de Ingeniería en Electrónica y Telecomunicaciones (IEYT) con el objetivo de desarrollo de habilidades para sus estancias.

N°	Fecha de la visita	Nombre de la empresa	Total Alumnos
2	05 de septiembre del 2023	INIFAP	11



c.3.3.3 Visita a Hotel Marriot

En el periodo comprendido se realizó la visita al Hotel Marriot con los alumnos de 7° cuatrimestre de la carrera de Licenciatura en Comercio Internacional y Aduanas (LCIYA) con el objetivo de desarrollo de habilidades para sus estancias.

N°	Fecha de la visita	Nombre de la empresa	Total Alumnos
3	08 de septiembre del 2023	Hotel Marriot	30

RESULTADOS DE LA EVALUACIÓN AL DESEMPEÑO ENERO-MARZO 2024



c.3.3.4 Visita a la empresa Yesera Monterrey

En el periodo comprendido se realizó la visita a la empresa Yesera Monterrey con los alumnos de 4° cuatrimestre de la carrera de la Licenciatura en Comercio Internacional y Aduanas (LCIYA), con el objetivo de conocer sus procesos y normativas en cuestión de la materia de estancias I.

N°	Fecha de la visita	Nombre de la empresa	Total Alumnos
4	11 de octubre del 2023	Yesera Monterrey	7



c.3.3.5 Visita a Beta San Gabriel

En el periodo comprendido se realizó la visita a Beta San Gabriel con los alumnos de 7° cuatrimestre de la carrera de Ingeniería en Agroindustrial (IA), con el objetivo de desarrollo de habilidades para sus estancias.

N°	Fecha de la visita	Nombre de la empresa	Total Alumnos
5	13 de septiembre del 2023	Beta San Gabriel	12

RESULTADOS DE LA EVALUACIÓN AL DESEMPEÑO ENERO-MARZO 2024



c.3.3.6 Visita a Wrangler de México, S. de R.L. de C.V.

En el periodo comprendido se realizó la visita a la empresa Wrangler de México, S. de R.L. de C.V. con los alumnos de 7° cuatrimestre de la carrera de Licenciatura en Comercio Internacional y Aduanas (LCIYA), con el objetivo de conocer sus instalaciones y sus procesos.

N°	Fecha de la visita	Nombre de la empresa	Total Alumnos
6	13 de septiembre del 2023	Wrangler de México, S. de R.L. de C.V.	5



c.3.3.7 Visita a empresa Grupo Vigo

En el periodo comprendido se realizó la visita a la empresa Grupo Vigo con los alumnos de 7° cuatrimestre de la carrera de Ingeniería en Agroindustrial (IA), con el objetivo de desarrollo de habilidades para sus estancias.

N°	Fecha de la visita	Nombre de la empresa	Total Alumnos
7	13 de septiembre del 2023	Grupo Vigo	12

RESULTADOS DE LA EVALUACIÓN AL DESEMPEÑO ENERO-MARZO 2024



c.3.3.8 Visita a Multimedios Laguna

En el periodo comprendido se realizó la visita a Multimedios Laguna Torreón con los alumnos de 4° y 7° cuatrimestre de la carrera de Licenciatura en Comercio Internacional y Aduanas (LCIYA), con el objetivo de desarrollo de habilidades para sus estancias.

N°	Fecha de la visita	Nombre de la empresa	Total Alumnos
8	14 de septiembre del 2023	Multimedios Laguna	13



c.3.3.9 Visita al Vivero Municipal de Torreón, Coah.

En el periodo comprendido se realizó la visita al Vivero Municipal de Torreón, Coah. con los alumnos de 4° y 7° cuatrimestre de la carrera de Ingeniería en Tecnología Ambiental, con el objetivo de visitar sus instalaciones y definir proyectos de estancias I y II.

N°	Fecha de la visita	Nombre de la empresa	Total Alumnos
9	24 de septiembre del 2023	Vivero Municipal de Torreón, Coah.	15

RESULTADOS DE LA EVALUACIÓN AL DESEMPEÑO ENERO-MARZO 2024



c.3.3.10 Visita a la Sociedad Cooperativa Desierto de Acatita

En el periodo comprendido se realizó la visita a la Sociedad Cooperativa Desierto de Acatita con los alumnos de 4° cuatrimestre de la carrera de Ingeniería en Agroindustrial (IA), con el objetivo de desarrollo de habilidades para sus estancias.

N°	Fecha de la visita	Nombre de la empresa	Total Alumnos
10	09 de octubre del 2023	Sociedad Cooperativa Desierto de Acatita	8



c.3.3.11 Visita al Aeropuerto Internacional de Torreón, Coah.

En el periodo comprendido se realizó la visita al Aeropuerto Internacional de Torreón, Coah. el día 14 de septiembre del 2023 con la finalidad de llegar a un acuerdo a beneficio de los alumnos de la carrera de Ingeniería en Electrónica y Telecomunicaciones e Ingeniería en Tecnología Ambiental para la realización de sus estancias.

RESULTADOS DE LA EVALUACIÓN AL DESEMPEÑO ENERO-MARZO 2024



D) ASUNTOS DE ADMINISTRACIÓN Y FINANZAS

Durante el periodo reportado se contó con una plantilla de 64 colaboradores manteniendo dicha cantidad durante todo el cuatrimestre septiembre – diciembre 2023.

Plaza	Categoría	No. Empleados	Totales
Rector	Mandos medios y superiores	1	5
Director de área	Mandos medios y superiores	1	
Jefe de departamento	Mandos medios y superiores	3	
Técnico Académico	Administrativo y de apoyo	3	30
Personal de apoyo	Administrativo y de apoyo	27	
Profesor de Asignatura	Docente	29	29
TOTAL		64	64

Total de la platilla

Al término del periodo reportado, la plantilla laboral se integró acorde a la siguiente tabla:

Docencia	Mandos medios y superiores	Administrativo y de apoyo	Total
29	5	30	64

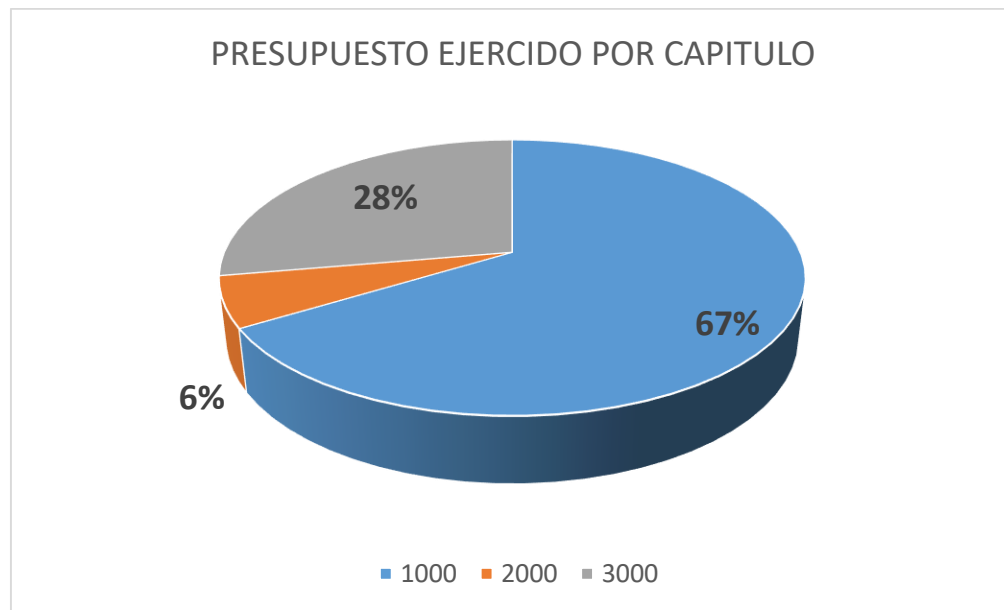
RESULTADOS DE LA EVALUACIÓN AL DESEMPEÑO ENERO-MARZO 2024

d. 1 Costos del personal

Cuenta Contable / Presupuestal	Concepto	Importe	DOCENCIA	ADMINISTRACIÓN	VINCULACIÓN	DIFUSIÓN
11301	SUELDOS BASE	2,888,026.92	2,021,618.84	693,126.46	115,521.08	57,760.54
13104	ANTIGÜEDAD	-	-	-	-	-
13204	PRIMA VACACIONAL Y DOMINICAL	160,072.65	112,050.85	38,417.44	6,402.91	3,201.45
13205	GRATIFICACION DE FIN DE AÑO	661,033.67	462,723.57	158,648.08	26,441.35	13,220.67
14103	APORTACIONES AL IMSS	537,667.17	376,367.02	129,040.12	21,506.69	10,753.34
14202	APORTACIONES AL INFONAVIT	229,947.09	160,962.97	55,187.30	9,197.88	4,598.94
14301	APORTACIONES AL SISTEMA DE AHORRO PARA EL RETIRO	96,920.51	67,844.36	23,260.92	3,876.82	1,938.41
15204	INDEMNIZACIONES	-	-	-	-	-
15501	APOYO A LA CAPACITACION DE LOS SERVIDORES PUBLICOS	-	-	-	-	-
15901	OTRAS PRESTACIONES	259,902.48	181,931.73	62,376.60	10,396.10	5,198.05
17107	ESTIMULOS POR ANTIGÜEDAD	9,172.20	6,420.54	2,201.33	366.89	183.44
TOTAL		4,842,742.69	3,389,919.88	1,162,258.25	193,709.72	96,854.84

d.2 Egresos por capitulo

CAPÍTULO	RADICADO	PORCENTAJE
1000	3,617,112.99	67%
2000	300,000.00	6%
3000	1,500,000.00	28%
TOTAL	5,417,112.99	



RESULTADOS DE LA EVALUACIÓN AL DESEMPEÑO ENERO-MARZO 2024

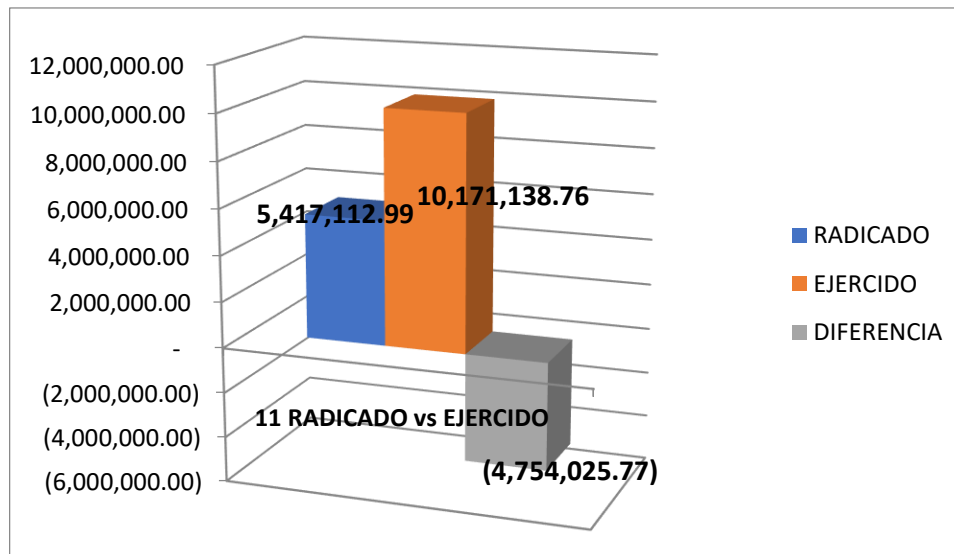
Costo promedio por alumno en el presente cuatrimestre

CAPÍTULO	EJERCIDO	MATRÍCULA	COSTO POR ALUMNO
1000	3,617,112.99		
2000	300,000.00		
3000	1,981,351.50		
4000	790,965.00		
5000	49,096.00		
TOTAL	6,738,525.49	688	9,794.37

d.3 Análisis de desviaciones del presupuesto

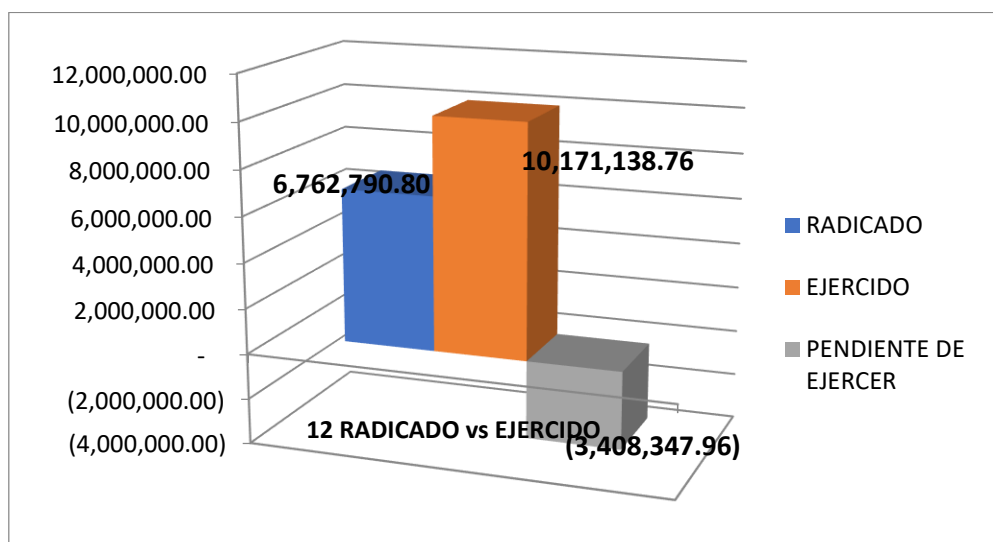
PRESUPUESTO REAL CONTRA ASIGANDO

CAPÍTULO	RADICADO	EJERCIDO	DIFERENCIA
1000	3,617,112.99	4,842,742.69	-1,225,629.70
2000	300,000.00	1,045,850.50	- 745,850.50
3000	1,500,000.00	4,111,230.57	-2,611,230.57
4000	-	171,315.00	- 171,315.00
5000	-	-	-
TOTAL	5,417,112.99	10,171,138.76	-4,754,025.77



RESULTADOS DE LA EVALUACIÓN AL DESEMPEÑO ENERO-MARZO 2024

CAPÍTULO	RADICADO	EJERCIDO	DIFERENCIA
1000	3,617,112.99	4,842,742.69	-1,225,629.70
2000	300,000.00	1,045,850.50	- 745,850.50
3000	1,981,351.50	4,111,230.57	-2,129,879.07
4000	790,965.00	171,315.00	619,650.00
5000	49,096.00	-	49,096.00
Productos Financieros	24,265.31	-	24,265.31
TOTAL	6,762,790.80	10,171,138.76	-3,408,347.96



CAPITULO 1000

En lo referente a este capítulo se cuenta con una plantilla contratada de 58 colaboradores de los cuales 34 son administrativos y 24 son docentes (h/s/m), a la fecha se realizan aportaciones correspondientes al IMSS, INFONAVIT, SAR así como el pago de impuestos correspondientes.

CAPITULO 2000

El gasto en este capítulo comprende entre otros a los materiales y útiles de oficina para todos los departamentos de la Universidad, así como los materiales para la limpieza. Los combustibles correspondientes a los vehículos oficiales de la Universidad, se adquirió el material para las prácticas de laboratorios, y material requerido para impartición de clases, refacciones y material necesario para el mantenimiento de las instalaciones.

CAPITULO 3000

Actualmente se han pagado los servicios básicos de la Institución como la Luz, la vigilancia, el teléfono, limpieza y el impuesto sobre las nóminas.

RESULTADOS DE LA EVALUACIÓN AL DESEMPEÑO ENERO-MARZO 2024

d.4 Infraestructura

OBRAS E INFRAESTRUCTURA

No se realizaron gastos por este concepto.

d.5 Estado de Flujo de Efectivo

UNIVERSIDAD POLITÉCNICA DE LA REGIÓN LAGUNA	
Septiembre-Diciembre 2023	
17 Estado de Actividades (Incluye depreciaciones y no incluye inversiones)	
Ingresos de Gestión	1,321,412.50
Impuestos	-
Cuotas y Aportaciones de Seguridad Social	-
Contribuciones de Mejoras	-
Derechos	-
Productos	-
Aprovechamientos	-
Ingresos por Venta de Bienes y Prestación de Servicios	1,321,412.50
Participaciones, Aportaciones, Convenios, Incentivos Derivados de la Colaboración Fiscal, Fondos Distintos de Aportaciones, Transferencias, Asignaciones, Subsidios y Subvenciones, y Pensiones y Jubilaciones	5,417,112.99
Participaciones, Aportaciones, Convenios, Incentivos Derivados de la Colaboración Fiscal y Fondos Distintos de Aportaciones	5,417,112.99
Transferencias, Asignaciones, Subsidios y Subvenciones, y Pensiones y Jubilaciones	-
Otros Ingresos y Beneficios	24,265.31
Ingresos Financieros	24,265.31
Incremento por Variación de Inventarios	-
Disminución del Exceso de Estimaciones por Pérdida o Deterioro u Obsolescencia	-
Disminución del Exceso de Provisiones	-
Otros Ingresos y Beneficios Varios	-
Total de Ingresos y Otros Beneficios	6,762,790.80
GASTOS Y OTRAS PÉRDIDAS	
Gastos de Funcionamiento	9,999,823.76
Servicios Personales	4,842,742.69
Materiales y Suministros	1,045,850.50
Servicios Generales	4,111,230.57

RESULTADOS DE LA EVALUACIÓN AL DESEMPEÑO ENERO-MARZO 2024

Transferencias, Asignaciones, Subsidios y Otras Ayudas	171,315.00
Transferencias Internas y Asignaciones al Sector Público	-
Transferencias al Resto del Sector Público	-
Subsidios y Subvenciones	-
Ayudas Sociales	171,315.00
Pensiones y Jubilaciones	-
Transferencias a Fideicomisos, Mandatos y Contratos Análogos	-
Transferencias a la Seguridad Social	-
Donativos	-
Transferencias al Exterior	-
Participaciones y Aportaciones	-
Participaciones	-
Aportaciones	-
Convenios	-
Intereses, Comisiones y Otros Gastos de la Deuda Pública	-
Intereses de la Deuda Pública	-
Comisiones de la Deuda Pública	-
Gastos de la Deuda Pública	-
Costo por Coberturas	-
Apoyos Financieros	-
Otros Gastos y Pérdidas Extraordinarias	-
Estimaciones, Depreciaciones, Deterioros, Obsolescencia y Amortizaciones	-
Provisiones	-
Disminución de Inventarios	-
Otros Gastos	-
Inversión Pública	-
Inversión Pública no Capitalizable	-
Total de Gastos y Otras Pérdidas	10,171,138.76
Resultados del Ejercicio (Ahorro/Desahorro)	- 3,408,347.96



IV INFORMACIÓN ADICIONAL

UNIVERSIDAD POLITÉCNICA DE LA REGIÓN LAGUNA

 Relación de bienes
 Al 31 de marzo de 2024

Código	Descripción	Valor en Libros
5110100021-003	ARCHIVERO DE MADERA	3,932.40
5110100021-004	ARCHIVERO DE MADERA	3,932.40
5110100021-005	ARCHIVERO DE MADERA	3,932.40
5110100021-006	ARCHIVERO DE MADERA	3,932.40
5110100021-007	ARCHIVERO DE MADERA	3,932.40
5110100051-051	ESCRITORIO	5,858.00
5110100051-052	ESCRITORIO	5,858.00
5110100051-053	ESCRITORIO	5,858.00
5110100051-054	ESCRITORIO	5,858.00
5110100054-006	ESTANTE	5,133.00
5110100054-007	ESTANTE	5,133.00
5110100068-001	LOCKER DE CINCO PUERTAS CON SISTEMA DE MONEDAS	9,222.00
5110100068-002	LOCKER DE CINCO PUERTAS CON SISTEMA DE MONEDAS	9,222.00
5110100068-003	LOCKER DE CINCO PUERTAS CON SISTEMA DE MONEDAS	9,222.00
5110100068-004	LOCKER DE CINCO PUERTAS CON SISTEMA DE MONEDAS	9,222.00
5110100068-005	LOCKER DE CINCO PUERTAS CON SISTEMA DE MONEDAS	9,222.00
5110100068-006	LOCKER DE CINCO PUERTAS CON SISTEMA DE MONEDAS	9,222.00
5110100068-007	LOCKER DE CINCO PUERTAS CON SISTEMA DE MONEDAS	9,222.00
5110100068-008	LOCKER DE CINCO PUERTAS CON SISTEMA DE MONEDAS	9,222.00
5110100068-009	LOCKER DE CINCO PUERTAS CON SISTEMA DE MONEDAS	9,222.00
5110100068-010	LOCKER DE CINCO PUERTAS CON SISTEMA DE MONEDAS	9,222.00
5110100069-059	Mesa de centro acabado melaminico de 1.20x.60cm	1,223.80
5110100069-201	MESA MARCA JSA MESAPIMP	1,427.70
5110100069-202	MESA PARA LECTURA INDIVIDUAL	2,577.52
5110100069-203	MESA PARA LECTURA INDIVIDUAL	2,577.52
5110100069-204	MESA PARA LECTURA INDIVIDUAL	2,577.52
5110100069-205	MESA PARA LECTURA INDIVIDUAL	2,577.52
5110100069-206	MESA PARA LECTURA INDIVIDUAL	2,577.52
5110100069-207	MESA PARA LECTURA INDIVIDUAL	2,577.52
5110100069-208	MESA PARA LECTURA INDIVIDUAL	2,577.52
5110100069-209	MESA PARA LECTURA INDIVIDUAL	2,577.52
5110100069-210	MESA PARA LECTURA INDIVIDUAL	2,577.52
5110100069-211	MESA PARA LECTURA INDIVIDUAL	2,577.52
5110100069-212	MESA PARA LECTURA INDIVIDUAL	2,577.52
5110100069-213	MESA PARA LECTURA INDIVIDUAL	2,577.52
5110100069-214	MESA PARA LECTURA INDIVIDUAL	2,577.52
5110100069-215	MESA PARA LECTURA INDIVIDUAL	2,577.52
5110100069-216	MESA PARA LECTURA INDIVIDUAL	2,577.52
5110100083-001	MESA DE TRABAJO	2,604.20
5110100083-002	MESA DE TRABAJO	2,604.20
5110100083-003	MESA DE TRABAJO	2,604.20
5110100083-004	MESA DE TRABAJO	2,604.20
5110100083-005	MESA DE TRABAJO	2,604.20
5110100083-006	MESA DE TRABAJO	2,604.20
5110100083-007	MESA DE TRABAJO	2,604.20
5110100083-008	MESA DE TRABAJO	2,604.20
5110100083-009	MESA DE TRABAJO	2,604.20
5110100083-010	MESA DE TRABAJO	2,604.20
5110100083-011	MESA DE TRABAJO	2,604.20
5110100083-012	MESA DE TRABAJO	2,604.20
5110100083-013	MESA DE TRABAJO	2,604.20
5110100083-014	MESA DE TRABAJO	2,604.20
5110100083-015	MESA DE TRABAJO	2,604.20
5110100083-016	MESA DE TRABAJO	2,604.20
5110100083-017	MESA DE TRABAJO	2,604.20
5110100083-018	MESA DE TRABAJO	2,604.20
5110100083-019	MESA DE TRABAJO	2,604.20
5110100083-020	MESA DE TRABAJO	2,604.20
5110100083-021	MESA DE TRABAJO	2,604.20
5110100083-022	MESA DE TRABAJO	2,604.20
5110100083-023	MESA DE TRABAJO	2,604.20

5110100115-124	SILLA METALICA NEGRA	875.80
5110100115-125	SILLA METALICA NEGRA	875.80
5110100115-126	SILLA METALICA NEGRA	875.80
5110100115-127	SILLA METALICA NEGRA	875.80
5110100115-128	SILLA METALICA NEGRA	875.80
5110100115-129	SILLA METALICA NEGRA	875.80
5110100115-130	SILLA METALICA NEGRA	875.80
5110100115-131	SILLA METALICA NEGRA	875.80
5110100115-132	SILLA METALICA NEGRA	875.80
5110100115-133	SILLA METALICA NEGRA	875.80
5110100115-134	SILLA METALICA NEGRA	875.80
5110100115-135	SILLA METALICA NEGRA	875.80
5110100115-136	SILLA METALICA NEGRA	875.80
5110100115-137	SILLA METALICA NEGRA	875.80
5110100115-138	SILLA METALICA NEGRA	875.80
5110100115-139	SILLA METALICA NEGRA	875.80
5110100115-140	SILLA METALICA NEGRA	875.80
5110100115-141	SILLA METALICA NEGRA	875.80
5110100115-142	SILLA METALICA NEGRA	875.80
5110100115-143	SILLA METALICA NEGRA	875.80
5110100115-144	SILLA METALICA NEGRA	875.80
5110100115-145	SILLA METALICA NEGRA	875.80
5110100115-146	SILLA METALICA NEGRA	875.80
5110100115-147	SILLA METALICA NEGRA	875.80
5110100115-148	SILLA DE VISITA TIPO TRINEO	1,590.91
5110100115-149	SILLA DE VISITA TIPO TRINEO	1,590.91
5110100115-150	SILLA DE VISITA TIPO TRINEO	1,590.91
5110100115-151	SILLA DE VISITA TIPO TRINEO	1,590.91
5110100115-152	SILLA DE VISITA TIPO TRINEO	1,590.91
5110100115-153	SILLA DE VISITA TIPO TRINEO	1,590.91
5110100115-154	SILLA DE VISITA TIPO TRINEO	1,590.91
5110100115-155	SILLA DE VISITA TIPO TRINEO	1,590.91
5110100115-156	SILLA DE VISITA TIPO TRINEO	1,590.91
5110100115-157	SILLA DE VISITA TIPO TRINEO	1,590.91
5110100118-003	SILLON	3,896.44
5110100118-004	SILLON	3,896.44
5110100123-001	SOFA DE MADERA DE TRES PLAZAS TAPIZADO EN PIEL	17,465.54
5110100131-001	CESTO METALICO P/ PAPELES	870.00
5110100131-002	CESTO METALICO P/ PAPELES	870.00
5110100131-003	CESTO METALICO P/ PAPELES	870.00
5110100131-004	CESTO METALICO P/ PAPELES	870.00
5110100131-005	CESTO METALICO P/ PAPELES	870.00
5110100131-006	CESTO METALICO P/ PAPELES	870.00
5110100131-007	CESTO METALICO P/ PAPELES	870.00
5110100131-008	CESTO METALICO P/ PAPELES	870.00
5110100131-009	CESTO METALICO P/ PAPELES	870.00
5110100131-010	CESTO METALICO P/ PAPELES	870.00
5110100131-011	CESTO METALICO P/ PAPELES	870.00
5110100131-012	CESTO METALICO P/ PAPELES	870.00
5110100131-013	CESTO METALICO P/ PAPELES	870.00
5110100131-014	CESTO METALICO P/ PAPELES	870.00
5110100131-015	CESTO METALICO P/ PAPELES	870.00
5110100131-016	CESTO METALICO P/ PAPELES	870.00
5110100131-017	CESTO METALICO P/ PAPELES	870.00
5110100131-018	CESTO METALICO P/ PAPELES	870.00
5110100131-019	CESTO METALICO P/ PAPELES	870.00
5110100131-020	CESTO METALICO P/ PAPELES	870.00
5110100131-021	CESTO METALICO P/ PAPELES	870.00
5110100131-022	CESTO METALICO P/ PAPELES	870.00
5110100131-023	CESTO METALICO P/ PAPELES	870.00
5110100131-024	CESTO METALICO P/ PAPELES	870.00
5110100131-025	CESTO METALICO P/ PAPELES	870.00
5110100131-026	CESTO METALICO P/ PAPELES	870.00
5110100131-027	CESTO METALICO P/ PAPELES	870.00
5110100131-028	CESTO METALICO P/ PAPELES	870.00
5110100131-029	CESTO METALICO P/ PAPELES	870.00
5110100131-030	CESTO METALICO P/ PAPELES	870.00
5110100131-031	CESTO METALICO P/ PAPELES	870.00
5110100131-032	CESTO METALICO P/ PAPELES	870.00
5110100131-033	CESTO METALICO P/ PAPELES	870.00

5110100131-034	CESTO METALICO P/ PAPELES	870.00
5110100131-035	CESTO METALICO P/ PAPELES	870.00
5110100131-036	CESTO METALICO P/ PAPELES	870.00
5110100131-037	CESTO METALICO P/ PAPELES	870.00
5110100131-038	CESTO METALICO P/ PAPELES	870.00
5110100131-039	CESTO METALICO P/ PAPELES	870.00
5110100131-040	CESTO METALICO P/ PAPELES	870.00
5110100131-041	CESTO METALICO P/ PAPELES	870.00
5110100131-042	CESTO METALICO P/ PAPELES	870.00
5110100131-043	CESTO METALICO P/ PAPELES	870.00
5110100131-044	CESTO METALICO P/ PAPELES	870.00
5110100131-045	CESTO METALICO P/ PAPELES	870.00
5110100131-046	CESTO METALICO P/ PAPELES	870.00
5110100132-001	CENTRO DE SEPARACION DE BASURA 2 DIV	5,483.48
5110100132-001	LIBRERO CON ACABADO DE MELAMINA	7,064.40
5110100132-002	CENTRO DE SEPARACION DE BASURA 2 DIV	5,483.48
5110100132-002	LIBRERO CON ACABADO DE MELAMINA	7,064.40
5110100132-003	CENTRO DE SEPARACION DE BASURA 2 DIV	5,483.48
5110100132-003	LIBRERO CON ACABADO DE MELAMINA	7,064.40
5110100132-004	LIBRERO CON ACABADO DE MELAMINA	7,064.40
5110100132-005	LIBRERO CON ACABADO DE MELAMINA	7,064.40
5110100132-006	LIBRERO CON ACABADO DE MELAMINA	7,064.40
5110100132-007	LIBRERO CON ACABADO DE MELAMINA	7,064.40
5110100132-008	LIBRERO CON ACABADO DE MELAMINA	7,064.40
5110100132-009	LIBRERO CON ACABADO DE MELAMINA	7,064.40
5110100132-010	LIBRERO CON ACABADO DE MELAMINA	7,064.40
5110100132-011	MESA SEMI OVAL P/SALA DE JUNTAS	13,792.40
5110100132-012	MESA SEMI OVAL P/SALA DE JUNTAS	13,792.40
5110100132-013	MESA DE TRABAJO ACERO INOXIDABLE	18,432.40
5110100135-032	SILLON EJECUTIVO GIRATORIO EN PIEL	2,720.20
5110100135-033	SILLON EJECUTIVO GIRATORIO EN PIEL	2,720.20
5110100135-034	SILLON EJECUTIVO GIRATORIO EN PIEL	2,720.20
5110100135-035	SILLON EJECUTIVO GIRATORIO EN PIEL	2,720.20
5110100135-036	SILLON EJECUTIVO GIRATORIO EN PIEL	2,720.20
5110100145-002	TELEFONO	1,076.00
5110100145-003	TELEFONO	1,076.00
5110100145-004	TELEFONO	1,076.00
5110100145-005	TELEFONO	1,076.00
5110100145-006	TELEFONO	1,076.00
5110100145-007	TELEFONO	1,076.00
5110100145-008	TELEFONO	1,076.00
5110100145-009	TELEFONO	1,076.00
5110100145-010	TELEFONO	1,076.00
5110100145-011	TELEFONO	1,076.00
5110100145-012	TELEFONO	1,076.00
5110100145-013	TELEFONO	1,076.00
5110100145-014	TELEFONO	1,076.00
5110100145-015	TELEFONO	1,076.00
5110100145-016	TELEFONO	1,076.00
5110100145-017	TELEFONO	1,076.00
5110100145-018	TELEFONO	7,124.74
5110100145-019	TELEFONO	7,124.74
5110100145-020	TELEFONO	3,799.00
5110100145-021	TELEFONO	3,799.00
5110100145-022	TELEFONO	3,799.00
5110100145-023	TELEFONO	3,799.00
5110100145-024	TELEFONO	3,799.00
5110100145-025	TELEFONO	3,799.00
5110100145-026	TELEFONO	3,799.00
5110100145-027	TELEFONO	3,799.00
5110100145-028	TELEFONO	3,799.00
5110100145-030	TELEFONO	1,076.00
5110100145-031	TELEFONO	1,076.00
5110100145-032	TELEFONO	1,076.00
5110100145-033	TELEFONO	1,076.00
5110100145-034	TELEFONO	1,076.00
5110100145-035	TELEFONO	1,076.00
5110100145-036	TELEFONO	1,076.00
5110100145-037	TELEFONO	1,076.00
5110100145-038	TELEFONO	1,076.00

5110100145-039	TELEFONO	1,076.00
5110100145-040	TELEFONO	1,076.00
5110100145-041	TELEFONO	1,076.00
5110100145-042	TELEFONO	1,076.00
5110100145-043	TELEFONO	1,076.00
5110100147-007	PANTALLA DE PARED	5,800.00
5110100147-008	PANTALLA DE PARED	5,800.00
5110100147-010	PANTALLA DE PARED	7,999.00
5110100147-011	PANTALLA DE PARED	7,999.00
5110100147-012	PANTALLA DE PARED	7,999.00
5110100150-001	KIT DE CREDENCIALIZACION	32,828.00
5110100151-004	MULTIFUNCIONAL BROTHER MFC9330CW DIGITAL COLOR D	8,364.62
5110100153-001	MESA CIRCULAR	6,484.40
5110100153-002	MESA CIRCULAR	6,484.40
5110100154-001	MESA PARA COMPUTADORA	2,880.28
5110100154-002	MESA PARA COMPUTADORA	2,880.28
5110100154-003	MESA PARA COMPUTADORA	2,880.28
5110100154-004	MESA PARA COMPUTADORA	2,880.28
5110100154-005	MESA PARA COMPUTADORA	2,880.28
5110100154-006	MESA PARA COMPUTADORA	2,880.28
5110100154-007	MESA PARA COMPUTADORA	2,880.28
5110100154-008	MESA PARA COMPUTADORA	2,880.28
5110100154-009	MESA PARA COMPUTADORA	2,880.28
5110100154-010	MESA PARA COMPUTADORA	2,880.28
5110100154-011	MESA PARA COMPUTADORA	2,880.28
5110100154-012	MESA PARA COMPUTADORA	2,880.28
5110100154-013	MESA PARA COMPUTADORA	2,880.28
5110100154-014	MESA PARA COMPUTADORA	2,880.28
5110100154-015	MESA PARA COMPUTADORA	2,880.28
5110100154-016	MESA PARA COMPUTADORA	2,880.28
5110100154-017	MESA PARA COMPUTADORA	2,880.28
5110100154-018	MESA PARA COMPUTADORA	2,880.28
5110100154-019	MESA PARA COMPUTADORA	2,880.28
5110100154-020	MESA PARA COMPUTADORA	2,880.28
5110100154-021	MESA PARA COMPUTADORA	2,880.28
5110100154-022	MESA PARA COMPUTADORA	2,880.28
5110100154-023	MESA PARA COMPUTADORA	2,880.28
5110100154-024	MESA PARA COMPUTADORA	2,880.28
5110100154-025	MESA PARA COMPUTADORA	2,880.28
5110100154-026	MESA PARA COMPUTADORA	2,880.28
5110100154-027	MESA PARA COMPUTADORA	2,880.28
5110100154-028	MESA PARA COMPUTADORA	2,880.28
5110100154-029	MESA PARA COMPUTADORA	2,880.28
5110100154-030	MESA PARA COMPUTADORA	2,880.28
5110100154-031	MESA PARA COMPUTADORA	2,880.28
5110100154-032	MESA PARA COMPUTADORA	2,880.28
5110100154-033	MESA PARA COMPUTADORA	2,880.28
5110100154-034	MESA PARA COMPUTADORA	2,880.28
5110100154-035	MESA PARA COMPUTADORA	2,436.00
5110100154-036	MESA PARA COMPUTADORA	2,436.00
5110100154-037	MESA PARA COMPUTADORA	2,436.00
5110100154-038	MESA PARA COMPUTADORA	2,436.00
5110100154-039	MESA PARA COMPUTADORA	2,436.00
5110100154-040	MESA PARA COMPUTADORA	2,436.00
5110100154-041	MESA PARA COMPUTADORA	2,436.00
5110100154-042	MESA PARA COMPUTADORA	2,436.00
5110100154-043	MESA PARA COMPUTADORA	2,436.00
5110100154-044	MESA PARA COMPUTADORA	2,436.00
5110100154-045	MESA PARA COMPUTADORA	2,436.00
5110100154-046	MESA PARA COMPUTADORA	2,436.00
5110100154-047	MESA PARA COMPUTADORA	2,436.00
5110100154-048	MESA PARA COMPUTADORA	2,436.00
5110100154-049	MESA PARA COMPUTADORA	2,436.00
5110100154-050	MESA PARA COMPUTADORA	2,436.00
5110100154-051	MESA PARA COMPUTADORA	2,436.00
5110100154-052	MESA PARA COMPUTADORA	2,436.00
5110100154-053	MESA PARA COMPUTADORA	2,436.00
5110100154-054	MESA PARA COMPUTADORA	2,436.00
5110100154-055	MESA PARA COMPUTADORA	2,436.00
5110100154-056	MESA PARA COMPUTADORA	2,436.00

5110100154-057	MESA PARA COMPUTADORA	2,436.00
5110100154-058	MESA PARA COMPUTADORA	2,436.00
5110100154-059	MESA PARA COMPUTADORA	2,436.00
5110100154-060	MESA PARA COMPUTADORA	2,436.00
5110100154-061	MESA PARA COMPUTADORA	2,436.00
5110100154-062	MESA PARA COMPUTADORA	2,436.00
5110100154-063	MESA PARA COMPUTADORA	2,436.00
5110100154-064	MESA PARA COMPUTADORA	2,436.00
5150100001-006	SOFTWARE QDOC	60,291.00
5150100040-006	IMPRESORA	14,896.72
5150100082-001	SERVIDOR DE RED	112,540.68
5150100082-002	SERVIDOR DE RED	33,238.00
5150100082-003	SERVIDOR DE RED	37,090.00
5150100082-004	SERVIDOR DE RED	8,000.00
5150100082-005	SERVIDOR DE RED	529.00
5150100105-016	VIDEOPROYECTOR	4,982.20
5150100105-017	VIDEOPROYECTOR	4,982.20
5150100105-018	VIDEOPROYECTOR	4,982.20
5150100105-019	PROYECTOR PARA COMPUTADORA	7,888.00
5150100105-020	PROYECTOR PARA COMPUTADORA	8,945.92
5150100108-152	Computadora de escritorio	9,740.52
5150100108-153	Computadora de escritorio	9,740.52
5150100108-154	Computadora de escritorio	9,740.52
5150100108-155	Computadora de escritorio	9,740.52
5150100108-156	Computadora de escritorio	9,740.52
5150100108-157	Computadora de escritorio	9,740.52
5150100108-158	Computadora de escritorio	9,740.52
5150100108-159	Computadora de escritorio	9,740.52
5150100108-160	Computadora de escritorio	9,740.52
5150100108-161	Computadora de escritorio	9,740.52
5150100108-300	Computadora Portátil 500-15ACZ	15,247.04
5150100108-301	Computadora Portátil 500-15ACZ	15,247.04
5150100108-302	Computadora Portátil 500-15ACZ	15,247.04
5150100108-303	Computadora Portátil 500-15ACZ	15,247.04
5150100108-304	Computadora Portátil 500-15ACZ	15,247.04
5150100108-306	Computadora Portátil 500-15ACZ	15,247.04
5150100108-307	Computadora Portátil 500-15ACZ	15,247.04
5150100108-308	Computadora Portátil 500-15ACZ	15,247.04
5150100108-309	Computadora Portátil 500-15ACZ	15,247.04
5150100108-310	Computadora Portátil 500-15ACZ	15,247.04
5150100108-311	Computadora Portátil 500-15ACZ	15,247.04
5150100108-313	Computadora Portátil 500-15ACZ	15,247.04
5150100108-314	Computadora Portátil 500-15ACZ	15,247.04
5150100108-315	Computadora Portátil 500-15ACZ	15,247.04
5150100108-316	Computadora Portátil 500-15ACZ	15,247.04
5150100108-328	COMPUTADORA	18,850.00
5150100108-329	COMPUTADORA	18,850.00
5150100108-330	COMPUTADORA	18,850.00
5150100108-331	COMPUTADORA	18,850.00
5150100108-332	COMPUTADORA	18,850.00
5150100108-333	COMPUTADORA	18,850.00
5150100108-334	COMPUTADORA	18,850.00
5150100108-335	COMPUTADORA	18,850.00
5150100108-336	COMPUTADORA	18,850.00
5150100108-337	COMPUTADORA	18,850.00
5150100108-338	COMPUTADORA	18,850.00
5150100108-339	COMPUTADORA	18,850.00
5150100108-341	COMPUTADORA	18,850.00
5150100108-342	COMPUTADORA	18,850.00
5150100108-343	COMPUTADORA	18,850.00
5150100108-344	COMPUTADORA	18,850.00
5150100108-345	COMPUTADORA	18,850.00
5150100108-346	COMPUTADORA	18,850.00
5150100108-347	COMPUTADORA	18,850.00
5150100108-348	COMPUTADORA	18,850.00
5150100108-349	COMPUTADORA	18,850.00
5150100108-350	COMPUTADORA	18,850.00
5150100108-351	COMPUTADORA	18,850.00
5150100108-352	COMPUTADORA	18,850.00
5150100108-354	COMPUTADORA	18,850.00

5150100108-355	COMPUTADORA	18,850.00
5150100108-356	COMPUTADORA	18,850.00
5150100108-357	COMPUTADORA	18,850.00
5150100108-358	COMPUTADORA	18,850.00
5150100108-363	COMPUTADORA	18,850.00
5150100108-364	COMPUTADORA	18,850.00
5150100108-365	COMPUTADORA	18,850.00
5150100109-001	COMPUTADORA DE ESCRITORIO LENOVO AC929011 GABACT050	9,699.91
5150100109-001	COMPUTADORA GAMING BALAM RUSH BR-922968	28,850.69
5150100109-002	COMPUTADORA DE ESCRITORIO LENOVO AC929011 GABACT050	9,699.91
5150100109-003	COMPUTADORA DE ESCRITORIO LENOVO AC929011 GABACT050	9,699.91
5150100109-004	COMPUTADORA DE ESCRITORIO LENOVO AC929011 GABACT050	9,699.91
5150100109-005	COMPUTADORA DE ESCRITORIO LENOVO AC929011 GABACT050	9,699.91
5150100109-006	COMPUTADORA DE ESCRITORIO LENOVO AC929011 GABACT050	9,699.91
5150100109-007	COMPUTADORA DE ESCRITORIO LENOVO AC929011 GABACT050	9,699.91
5150100109-008	COMPUTADORA DE ESCRITORIO LENOVO AC929011 GABACT050	9,699.91
5150100109-009	COMPUTADORA DE ESCRITORIO LENOVO AC929011 GABACT050	9,699.91
5150100109-010	COMPUTADORA DE ESCRITORIO LENOVO AC929011 GABACT050	9,699.91
5150100109-012	MACBOOK AIR 13.13	18,999.00
5150100112-001	LAPTOP	8,578.20
5150100112-001	COMPUTADORA ALL IN ONE	22,712.80
5150100112-002	LAPTOP	4,812.84
5150100112-002	COMPUTADORA ALL IN ONE	22,712.80
5150100112-003	LAPTOP	10,300.80
5150100112-003	COMPUTADORA ALL IN ONE	22,712.80
5150100112-004	LAPTOP	10,300.80
5150100112-004	COMPUTADORA ALL IN ONE	22,712.80
5150100112-005	COMPUTADORA ALL IN ONE	22,712.80
5150100112-006	COMPUTADORA ALL IN ONE	22,712.80
5150100112-007	COMPUTADORA ALL IN ONE	22,712.80
5150100112-008	COMPUTADORA ALL IN ONE	22,712.80
5150100112-009	COMPUTADORA ALL IN ONE	22,712.80
5150100112-010	COMPUTADORA ALL IN ONE	22,712.80
5150100112-011	COMPUTADORA ALL IN ONE	22,712.80
5150100112-012	COMPUTADORA ALL IN ONE	22,712.80
5150100112-013	COMPUTADORA ALL IN ONE	22,712.80
5150100112-014	COMPUTADORA ALL IN ONE	22,712.80
5150100112-015	COMPUTADORA ALL IN ONE	22,712.80
5150100112-016	COMPUTADORA ALL IN ONE	22,712.80
5150100112-017	COMPUTADORA ALL IN ONE	22,712.80
5150100112-018	COMPUTADORA ALL IN ONE	22,712.80
5150100112-019	COMPUTADORA ALL IN ONE	22,712.80
5150100112-020	COMPUTADORA ALL IN ONE	22,712.80
5150100112-021	COMPUTADORA ALL IN ONE	22,712.80
5150100112-022	COMPUTADORA ALL IN ONE	22,712.80
5150100112-023	COMPUTADORA ALL IN ONE	22,712.80
5150100112-024	COMPUTADORA ALL IN ONE	22,712.80
5150100112-025	COMPUTADORA ALL IN ONE	22,712.80
5150100112-026	COMPUTADORA ALL IN ONE	22,712.80
5150100112-027	COMPUTADORA ALL IN ONE	22,712.80
5150100112-028	COMPUTADORA ALL IN ONE	22,712.80
5150100112-029	COMPUTADORA ALL IN ONE	22,712.80
5150100112-030	COMPUTADORA ALL IN ONE	22,712.80
5150100112-031	COMPUTADORA ALL IN ONE	22,712.80
5150100112-032	COMPUTADORA ALL IN ONE	22,712.80
5150100112-033	COMPUTADORA ALL IN ONE	22,712.80
5150100112-034	COMPUTADORA ALL IN ONE	22,712.80
5150100112-035	COMPUTADORA ALL IN ONE	22,712.80
5150100112-036	COMPUTADORA ALL IN ONE	22,712.80
5150100112-037	COMPUTADORA ALL IN ONE	22,712.80
5150100112-038	COMPUTADORA ALL IN ONE	22,712.80
5150100112-039	COMPUTADORA ALL IN ONE	22,712.80
5150100112-040	COMPUTADORA ALL IN ONE	22,712.80
5150100112-041	COMPUTADORA ALL IN ONE	22,712.80
5150100112-042	COMPUTADORA ALL IN ONE	22,712.80
5150100112-043	COMPUTADORA ALL IN ONE	22,712.80
5150100112-044	COMPUTADORA ALL IN ONE	22,712.80
5150100112-045	COMPUTADORA ALL IN ONE	22,712.80
5150100112-046	COMPUTADORA ALL IN ONE	22,712.80
5150100112-047	COMPUTADORA ALL IN ONE	22,712.80

5150100112-048	COMPUTADORA ALL IN ONE	22,712.80
5150100112-049	COMPUTADORA ALL IN ONE	22,712.80
5150100112-050	COMPUTADORA ALL IN ONE	22,712.80
5150100112-051	COMPUTADORA ALL IN ONE	22,712.80
5150100112-052	COMPUTADORA ALL IN ONE	22,712.80
5150100112-053	COMPUTADORA ALL IN ONE	22,712.80
5150100112-054	COMPUTADORA ALL IN ONE	22,712.80
5150100112-055	COMPUTADORA ALL IN ONE	22,712.80
5150100112-056	COMPUTADORA ALL IN ONE	22,712.80
5150100112-057	COMPUTADORA ALL IN ONE	22,712.80
5150100112-058	COMPUTADORA ALL IN ONE	22,712.80
5150100112-059	COMPUTADORA ALL IN ONE	22,712.80
5150100112-060	COMPUTADORA ALL IN ONE	22,712.80
5150100112-061	COMPUTADORA ALL IN ONE	22,712.80
5150100112-062	COMPUTADORA ALL IN ONE	22,712.80
5150100112-063	COMPUTADORA ALL IN ONE	22,712.80
5150100112-064	COMPUTADORA ALL IN ONE	22,712.80
5150100112-065	COMPUTADORA ALL IN ONE	22,712.80
5150100112-066	COMPUTADORA ALL IN ONE	22,712.80
5150100112-067	COMPUTADORA ALL IN ONE	22,712.80
5150100112-068	COMPUTADORA ALL IN ONE	22,712.80
5150100112-069	COMPUTADORA ALL IN ONE	22,712.80
5150100112-070	COMPUTADORA ALL IN ONE	22,712.80
5150100112-071	COMPUTADORA ALL IN ONE	22,712.80
5150100112-072	COMPUTADORA ALL IN ONE	22,712.80
5150100112-073	COMPUTADORA ALL IN ONE	22,712.80
5150100112-074	COMPUTADORA ALL IN ONE	22,712.80
5150100112-075	COMPUTADORA ALL IN ONE	22,712.80
5150100112-076	COMPUTADORA ALL IN ONE	22,712.80
5150100112-077	COMPUTADORA ALL IN ONE	22,712.80
5150100112-078	COMPUTADORA ALL IN ONE	22,712.80
5150100112-079	COMPUTADORA ALL IN ONE	22,712.80
5150100112-080	COMPUTADORA ALL IN ONE	22,712.80
5150100112-081	COMPUTADORA ALL IN ONE	22,712.80
5150100112-082	COMPUTADORA ALL IN ONE	22,712.80
5150100112-083	COMPUTADORA ALL IN ONE	22,712.80
5150100112-084	COMPUTADORA ALL IN ONE	22,712.80
5150100112-085	COMPUTADORA ALL IN ONE	22,712.80
5150100113-001	PROYECTOR CAÑON	11,871.44
5150100113-001	IMPRESORA DE INYECCION EPSON ECOTANK COLOR	14,952.40
5150100113-002	PROYECTOR CAÑON	11,871.44
5150100113-003	PROYECTOR CAÑON	11,871.44
5150100113-004	PROYECTOR CAÑON	11,871.44
5150100114-001	PROYECTOR CAÑON	11,871.44
5150100114-002	PROYECTOR CAÑON	11,871.44
5150100114-003	PROYECTOR CAÑON	11,871.44
5150100114-004	COMPUTADORA ALL IN ONE	22,712.80
5150100114-005	COMPUTADORA ALL IN ONE	22,712.80
5150100114-006	COMPUTADORA ALL IN ONE	22,712.80
5150100114-007	COMPUTADORA ALL IN ONE	22,712.80
5150100114-008	COMPUTADORA ALL IN ONE	22,712.80
5150100114-009	COMPUTADORA ALL IN ONE	22,712.80
5150100116-001	TERMINAL DE ACCESO (RELOJ CHECADOR)	5,798.84
5150100117-001	Laptop	20,610.88
5150100117-002	Laptop	20,610.88
5150100117-003	Laptop	20,610.88
5150100117-004	Laptop	20,610.88
5150100117-005	Laptop	20,610.88
5150100118-001	NO BREAK (UPS)	7,096.00
5190100027-001	ARCO DE SEGURIDAD Y CONTEO DE ACCESO	862,000.00
5190100040-035	EXTINGUIDOR	892.04
5190100040-036	EXTINGUIDOR	892.04
5190100040-037	EXTINGUIDOR	892.04
5190100040-038	EXTINGUIDOR	892.04
5190100040-039	EXTINGUIDOR	892.04
5190100040-040	EXTINGUIDOR	892.04
5190100040-041	EXTINGUIDOR	892.04
5190100040-042	EXTINGUIDOR	892.04
5190100040-043	EXTINGUIDOR	892.04
5190100040-044	EXTINGUIDOR	892.04

5190100040-045	EXTINGUIDOR	3,010.20
5190100040-046	EXTINGUIDOR	3,010.20
5190100120-001	BALANZA ANALÍTICA DE PRECISIÓN, MARCA AND	27,281.03
5190100155-001	CONSOLA CONMUTADOR	268,690.75
5190100277-001	EQUIPO DE ADMINISTRACION	9,735.82
5190100279-005	Impresora de etiquetas para Activo fijo	10,892.40
5190100280-001	CONMUTADOR UNIDAD DE EXPANCIÓN	17,399.00
5190100282-001	CONGELADOR HORIZONTAL	11,707.30
5210100029-001	VIDEOPROYECTOR	7,538.19
5210100030-001	MEZCLADORA BEHRINGER PMP5805 AMPLIFICADORA ACTIVA XR	11,565.96
5210100032-001	NVR IP	16,186.24
5210100032-002	RADIO PARA ENLACE	6,168.16
5210100032-003	RADIO PARA ENLACE	6,168.16
5210100032-004	RADIO PARA ENLACE	4,942.60
5210100032-005	RADIO PARA ENLACE	4,942.60
5210100032-006	RADIO PARA ENLACE	4,942.60
5210100032-007	RADIO PARA ENLACE	4,942.60
5210100032-008	RADIO PARA ENLACE	4,942.60
5210100032-009	RADIO PARA ENLACE	4,942.60
5210100034-001	BOCINA BAFLE	3,478.84
5210100034-002	BAFLE	974.40
5230100022-001	CAMARA FOTOGRAFICA DIGITAL	15,544.00
5230100023-001	DVR MARCA DAHUA MODEL DH-XVR1B16H	8,077.11
5230100023-001	VIDEO CAMARA CANON VIXIA HF R800 NEGRO	23,520.52
5230100023-002	DVR MARCA DAHUA MODEL DH-XVR1B16	8,077.11
5230100023-003	DVR MARCA DAHUA MODEL DH-XVR1B16	8,077.11
5230100023-004	DVR MARCA DAHUA MODEL DH-XVR1B16H	8,077.11
5290100004-001	PIZARRON METALICO BLANCO 3X.90 M	3,866.66
5290100004-002	PIZARRON METALICO BLANCO 3X.90 M	3,866.66
5290100004-003	PIZARRON METALICO BLANCO 3X.90 M	3,866.66
5290100004-004	PIZARRON METALICO BLANCO 3X.90 M	3,866.66
5290100004-005	PIZARRON METALICO BLANCO 3X.90 M	3,866.66
5290100004-006	PIZARRON METALICO BLANCO 3X.90 M	3,866.66
5290100004-007	PIZARRON METALICO BLANCO 3X.90 M	3,866.66
5290100004-008	PIZARRON METALICO BLANCO 3X.90 M	3,866.66
5290100004-009	PIZARRON METALICO BLANCO 3X.90 M	3,866.66
5290100004-010	PIZARRON METALICO BLANCO 3X.90 M	3,866.66
5290100004-011	PIZARRON METALICO BLANCO 3X.90 M	3,866.66
5290100004-012	PIZARRON METALICO BLANCO 3X.90 M	3,866.66
5290100004-013	PIZARRON METALICO BLANCO 3X.90 M	3,866.66
5290100004-014	PIZARRON METALICO BLANCO 3X.90 M	3,866.66
5290100004-015	PIZARRON METALICO BLANCO 3X.90 M	3,866.66
5290100004-016	PIZARRON METALICO BLANCO 3X.90 M	3,866.66
5290100004-017	PANTALLA PARED 2X2M	3,352.40
5290100004-018	PANTALLA PARED 2X2M	3,352.40
5290100004-019	PANTALLA PARED 2X2M	3,352.40
5290100004-020	PANTALLA DE PARED PLEGABLE	7,992.40
5290100005-001	PANTALLA 50 PLG 4K LED SMART TV	10,990.00
5290100006-001	PANTALLA TELEVISOR LED FULL HD 50 PLG	19,633.29
5290100006-002	PANTALLA TELEVISOR LED FULL HD 50 PLG	19,633.29
5290100006-003	PANTALLA TELEVISOR LED FULL HD 50 PLG	19,633.29
5290100006-004	PANTALLA TELEVISOR LED FULL HD 50 PLG	19,633.29
5290100006-005	PANTALLA TELEVISOR LED FULL HD 50 PLG	19,633.29
5290100006-006	PANTALLA TELEVISOR LED FULL HD 50 PLG	19,633.29
5290100006-007	PANTALLA TELEVISOR LED FULL HD 50 PLG	19,633.29
5290100006-008	PANTALLA TELEVISOR LED FULL HD 50 PLG	19,633.29
5290100006-009	PANTALLA TELEVISOR LED FULL HD 50 PLG	19,633.29
5290100006-010	PANTALLA TELEVISOR LED FULL HD 50 PLG	19,633.29
5290100006-011	PANTALLA TELEVISOR LED FULL HD 50 PLG	19,633.29
5290100006-012	PANTALLA TELEVISOR LED FULL HD 50 PLG	19,633.29
5290100006-013	PANTALLA TELEVISOR LED FULL HD 50 PLG	19,633.29
5290100006-014	PANTALLA TELEVISOR LED FULL HD 50 PLG	19,633.29
5290100006-015	PANTALLA TELEVISOR LED FULL HD 50 PLG	19,633.29
5290100006-016	PANTALLA TELEVISOR LED FULL HD 50 PLG	19,633.29
5290100025-001	Mesa de ping pong plegable con red	7,946.00
5290100025-002	Mesa de ping pong plegable con red	7,946.00
5290100038-001	CONYRABAJO ESPAÑOLA DE 3/4	4,789.99
5290100039-001	CONSOLA SENSEY	0.00
5310100002-001	BALANZA ELECTRONICA DE PRECISION CAP.1000GR BLANCA	12,021.08
5310100010-001	BALANZA GRANATARIA, MARCA AND	7,429.51

5310100026-002	CAMPANA DE EXTRACCIÓN DE GASES MARCA RODELI	111,905.88
5310100076-001	MEDIDOR MULTIPARAMÉTRICO DE MESA PH MV CONDUCTIVIDAD, RESISTIVIDAD, SALINIDAD, TDS, OXIGEN	51,716.15
5310100076-002	MEDIDOR MULTIPARAMÉTRICO DE MESA PH MV CONDUCTIVIDAD, RESISTIVIDAD, SALINIDAD, TDS, OXIGEN	51,716.15
5310100076-003	MEDIDOR MULTIPARAMÉTRICO PORTÁTIL PH MV CONDUCTIVIDAD RESISTIVIDAD SALINIDAD TDS O.D.HANNA	35,681.31
5310100076-004	MEDIDOR MULTIPARAMÉTRICO PORTÁTIL PH MV CONDUCTIVIDAD RESISTIVIDAD SALINIDAD TDS O.D.HANNA	35,681.31
5310100141-001	BAÑO MARÍA, MARCA AYSPEL	12,905.00
5310100141-002	BAÑO MARÍA CON AGITACIÓN, MARCA PRENDO	61,042.10
5310100141-003	BAÑO MARÍA CON AGITACIÓN MARCA PRENDO	61,042.10
5310100141-004	BAÑO MARIA MARCA AYSPEL	12,905.00
5310100200-001	DISOCIADOR	17,474.24
5310100248-001	HORNO DE SECADO, MARCA LAB COMPANION	32,041.45
5310100249-001	INCUBADORA DIGITAL MARCA QUINCY LAB	13,653.54
5310100327-001	Refrigerador Hisense RR63D6WBX DE 7 PIES CÚBICOS	4,640.00
5310100370-001	BALANZA ANALITICA	11,513.00
5310100372-001	BOMBA DE VACÍO 40 LTS. X MIN, MARCA NOVATECH	9,547.67
5310100372-002	BOMBA DE VACÍO 40 LTS. X MIN, MARCA NOVATECH	9,547.67
5310100372-003	BOMBA DE VACÍO 40 LTS. X MIN, MARCA NOVATECH	9,547.67
5310100373-001	CONGELADOR HORIZONTAL, MARCA WHIRPOOL	10,999.70
5310100374-001	CENTRÍFUGA REFRIGERADA MARCA LABNET	120,385.07
5310100375-001	MUFLA MARCA NOVATECH	17,737.13
5310100376-001	PROYECTOR CON PIZARRÓN INTERACTIVO, MARCA STEELCASE	68,602.40
5310100376-002	PROYECTOR CON PIZARRÓN INTERACTIVO, MARCA STEELCASE	68,602.40
5310100377-001	ESPECTOFOTOMETRO DE LONGITUD DE ONDA LUZ UV-VISIBLE, MARCA JENWAY	56,194.11
5310100378-001	PARRILLA DE CALENTAMIENTO CON AGITACIÓN, MARCA LABNET	7,569.00
5310100378-002	PARRILLA DE CALENTAMIENTO CON AGITACIÓN, MARCA LABNET	7,569.00
5310100378-003	PARRILLA DE CALENTAMIENTO CON AGITACIÓN, MARCA LABNET	7,569.00
5310100378-004	PARRILLA DE CALENTAMIENTO CON AGITACIÓN, MARCA LABNET	7,569.00
5310100378-005	PARRILLA DE CALENTAMIENTO CON AGITACIÓN, MARCA LABNET	7,569.00
5310100378-006	PARRILLA DE CALENTAMIENTO CON AGITACIÓN, MARCA LABNET	7,569.00
5310100378-007	PARRILLA DE CALENTAMIENTO CON AGITACIÓN, MARCA LABNET	1,087.50
5310100378-008	PARRILLA DE CALENTAMIENTO CON AGITACIÓN, MARCA LABNET	1,087.50
5310100378-009	PARRILLA DE CALENTAMIENTO CON AGITACIÓN, MARCA LABNET	1,087.50
5310100378-010	PARRILLA DE CALENTAMIENTO CON AGITACIÓN, MARCA LABNET	1,087.50
5310100378-011	PARRILLA DE CALENTAMIENTO CON AGITACIÓN, MARCA LABNET	1,087.50
5310100378-012	PARRILLA DE CALENTAMIENTO CON AGITACIÓN, MARCA LABNET	1,087.50
5310100379-001	AGITADOR DE PRUEBAS DE JARRAS, MARCA AYSPEL	38,120.50
5310100380-001	MICROSCOPIO BIOCULAR MARCA MOTIC	1,978.41
5310100380-002	MICROSCOPIO BIOCULAR MARCA MOTIC	1,978.41
5310100380-003	MICROSCOPIO BIOCULAR MARCA MOTIC	1,978.41
5310100380-004	MICROSCOPIO BIOCULAR MARCA MOTIC	1,978.41
5310100380-005	MICROSCOPIO BIOCULAR MARCA MOTIC	1,978.41
5310100380-006	MICROSCOPIO BIOCULAR MARCA MOTIC	1,978.41
5310100380-007	MICROSCOPIO BIOCULAR MARCA MOTIC	1,978.41
5310100381-001	MICROCENTRÍFUGA CON ROTOR DE 8 MICROTUBOS MARCA IKA	7,131.15
5310100382-001	ESPECTROFOTÓMETRO DE LONGITUD DE ONDA LUZ UV-VISIBLE, MARCA JENWAY	56,194.11
5310100383-001	CAMARA DE ELECTROFORESIS MARCA THERMO SIENTIFIC	32,257.58
5410400001-001	ADQUISICION DE VEHICULO TSURU	149,656.00
5410400001-002	ADQUISICION DE VEHICULO JOURNEY	419,900.00
5410400001-003	ADQUISICION DE VEHICULO URVAN	409,150.00
5410400001-004	ADQUISICION VEHICULO FRONTIER	280,672.00
5410400002-001	VEHICULO VERSA NISSAN 2020 COLOR BLANCO 3N1CN7AD4LK393235 FACTURA UNR3269	200,000.00
5410400003-001	VEHICULO BLANCO APERLADO	382,900.00
5410400004-001	Vehículo Chevrolet Tornado 2018	209,000.00
5610100061-001	MAQUINA DE CORTE SILHOUETTE CAMEO 3 BLUETOOTH	6,646.80
5610100062-001	1. TRACTOR AGRICOLA DE 90 HP CON IMPLEMENTOS AGRICOLAS	1,582,356.00
5610100063-001	BOMBA INYECTORA DE GRASA	5,800.00
5610100064-001	BORDEADORA DE DOS SECCIONES DE TRES DISCOS 22'	42,000.00
5620100081-001	BOMBA SUMERGIBLE	7,308.00
5620100081-002	BOMBA SUMERGIBLE SUMER A-LIMPIA FRANKLIN 2 HP 90 GPM 4" MO, INCLUYE MOTOR SUMER 2 HP FRNAKL	28,000.08
5620100197-001	EQUIPO HIDRONEUMATICO	3,350.00
5620100202-001	Máquina soldadora de microalambre. 1 fase 120v, 24a, 60hz	9,860.00
5620100340-001	PLANTAS GENERADORAS DE CORRIENTE ALTERNA MOVILES DE GASOLINA	15,999.00
5620100473-001	TALADRO DE COLUMNA VERTICAL	28,291.50
5621300001-001	Bomba sumergible	40,136.00
5621300001-002	Motor sumergible	43,616.00
5621300001-003	Submonitor estándar	16,820.00
5640100002-001	MINISPLIT 3 TONELADAS	31,661.83
5640100002-002	MINISPLIT 3 TONELADAS	31,661.83
5640100002-003	MINISPLIT 3 TONELADAS FRIO CALOR	37,424.05
5640100002-004	MINISPLIT 3 TONELADAS FRIO CALOR	37,424.05


5640100002-005	MINISPLIT 3 TONELADAS FRIO CALOR	37,424.05
5640100002-006	MINISPLIT 3 TONELADAS FRIO CALOR	37,424.05
5640100002-007	MINISPLIT 3 TONELADAS FRIO CALOR	37,424.05
5640100002-008	MINISPLIT 3 TONELADAS FRIO CALOR	37,424.05
5640100002-009	MINISPLIT 3 TONELADAS FRIO CALOR	37,424.05
5660100001-001	TRANSFORMADOR TIPO POSTE	48,720.00
5660100068-001	KIT DE AUDIFONO DIADEMA C/MICROFONO	2,620.44
5660100068-002	KIT DE AUDIFONO DIADEMA C/MICROFONO	2,620.44
5660100068-003	KIT DE AUDIFONO DIADEMA C/MICROFONO	2,620.44
5660100068-004	KIT DE AUDIFONO DIADEMA C/MICROFONO	2,620.44
5660100068-005	KIT DE AUDIFONO DIADEMA C/MICROFONO	2,620.44
5660100068-006	KIT DE AUDIFONO DIADEMA C/MICROFONO	2,620.44
5660100068-007	KIT DE AUDIFONO DIADEMA C/MICROFONO	2,620.44
5660100068-008	KIT DE AUDIFONO DIADEMA C/MICROFONO	2,620.44
5660100068-009	KIT DE AUDIFONO DIADEMA C/MICROFONO	2,620.44
5660100068-010	KIT DE AUDIFONO DIADEMA C/MICROFONO	2,620.44
5660100068-011	KIT DE AUDIFONO DIADEMA C/MICROFONO	2,620.44
5660100068-012	KIT DE AUDIFONO DIADEMA C/MICROFONO	2,620.44
5660100068-013	KIT DE AUDIFONO DIADEMA C/MICROFONO	2,620.44
5660100068-014	KIT DE AUDIFONO DIADEMA C/MICROFONO	2,620.44
5660100068-015	KIT DE AUDIFONO DIADEMA C/MICROFONO	2,620.44
5660100068-016	KIT DE AUDIFONO DIADEMA C/MICROFONO	2,620.44
5660100068-017	KIT DE AUDIFONO DIADEMA C/MICROFONO	2,620.44
5660100068-018	KIT DE AUDIFONO DIADEMA C/MICROFONO	2,620.44
5660100068-019	KIT DE AUDIFONO DIADEMA C/MICROFONO	2,620.44
5660100068-020	KIT DE AUDIFONO DIADEMA C/MICROFONO	2,620.44
5660100068-021	KIT DE AUDIFONO DIADEMA C/MICROFONO	2,620.44
5660100068-022	KIT DE AUDIFONO DIADEMA C/MICROFONO	2,620.44
5660100068-023	KIT DE AUDIFONO DIADEMA C/MICROFONO	2,620.44
5660100068-024	KIT DE AUDIFONO DIADEMA C/MICROFONO	2,620.44
5660100068-025	KIT DE AUDIFONO DIADEMA C/MICROFONO	2,620.44
5660100068-026	KIT DE AUDIFONO DIADEMA C/MICROFONO	2,620.48
5660100069-001	KIT DE AUDIFONO DIADEMA C/MICROFONO	2,620.44
5660100069-002	KIT DE AUDIFONO DIADEMA C/MICROFONO	2,620.44
5660100069-003	KIT DE AUDIFONO DIADEMA C/MICROFONO	2,620.44
5660100069-004	KIT DE AUDIFONO DIADEMA C/MICROFONO	2,620.44
5660100069-005	KIT DE AUDIFONO DIADEMA C/MICROFONO	2,620.44
5660100167-001	ENFRIADOR DE AGUA BLANCO	3,248.00
5660100167-002	ENFRIADOR DE AGUA BLANCO	3,248.00
5660100167-003	ENFRIADOR DE AGUA BLANCO	3,248.00
5660100167-004	ENFRIADOR DE AGUA BLANCO	3,248.00
5660100167-005	ENFRIADOR DE AGUA BLANCO	3,248.00
5660100167-006	ENFRIADOR DE AGUA BLANCO	3,248.00
5660100167-007	ENFRIADOR DE AGUA BLANCO	3,248.00
5660100167-008	ENFRIADOR DE AGUA BLANCO	3,248.00
5660100167-009	ENFRIADOR DE AGUA BLANCO	3,248.00
5660100167-010	ENFRIADOR DE AGUA BLANCO	3,248.07
5660100169-001	BOMBA SUMERGIBLE 2HP ACERO INOXIDABLE	19,524.19
5670100063-001	CENTRO DE MAQUINADO VERTICAL	1,930,024.68
5670100064-001	TORNO CONVENCIONAL HORIZONTAL DE 16 X 40	461,075.00
5670100065-001	COMPRESOR DE AIRE DE 10 HP	71,454.84
5670100066-001	TALADRO FRESADOR	292,809.00
5670100067-001	MOTOSIERRA	7,745.71
5670100068-001	MAQUINA DE SOLDAR DE CD DE 300 AMPS	36,399.27
5670100068-002	MAQUINA DE SOLDAR DE CD DE 300 AMPS	36,399.27
5670100069-001	MAQUINA DE SOLDAR DE CA DE 250 AMPS	13,281.07
5670100069-002	MAQUINA DE SOLDAR DE CA DE 250 AMPS	13,281.07
5670100070-001	EQUIPO DE CORTE DE PLASMA	67,768.91
5670100071-001	CARETA ELECTRONICA INDUSTRIAL PARA SOLDADOR	2,857.08
5670100071-002	CARETA ELECTRONICA INDUSTRIAL PARA SOLDADOR	2,857.08
5670100072-001	EQUIPO DE OXICORTE Y SOLDADURA AUTOGENA	5,325.75
5670100072-002	EQUIPO DE OXICORTE Y SOLDADURA AUTOGENA	5,325.75
5670100073-001	ESMERIL DE BANCO CON PEDESTAL	17,360.71
5670100073-002	ESMERIL DE BANCO CON PEDESTAL	17,360.71
5670100074-001	TORNILLO DE BANCO DE 25 PULGADAS	5,513.48
5670100074-002	TORNILLO DE BANCO DE 25 PULGADAS	5,513.48
5670100075-001	ESMERILADORA INDUSTRIAL DE 4-1/2 PULGADAS	2,438.35
5670100075-002	ESMERILADORA INDUSTRIAL DE 4-1/2 PULGADAS	2,438.35
5670100076-001	GATO PATIN DE 3 TONELADAS	14,645.21
5670100077-001	CORTADORA DE METAL	9,470.24

5670100078-001	SIMULADOR DE CONTROL DE FRESADORAS Y TORNOS CNC	85,371.36
5670100078-002	SIMULADOR DE CONTROL DE FRESADORAS Y TORNOS CNC	85,371.36
5670100078-003	SIMULADOR DE CONTROL DE FRESADORAS Y TORNOS CNC	85,371.36
5670100079-001	EQUIPO DE PROTECCION PERSONAL PARA SOLDADOR	974.40
5670100079-002	EQUIPO DE PROTECCION PERSONAL PARA SOLDADOR	974.40
5670100079-003	EQUIPO DE PROTECCION PERSONAL PARA SOLDADOR	974.40
5670100080-001	TERMONEBULIZADOR HUSKY SANITIZANTE	20,950.00
5690100001-001	IMPRESORA 3D DE 255 X 155 X 170 MM	54,940.80
5690100001-002	IMPRESORA 3D DE 255 X 155 X 170 MM	54,940.80
5690100001-003	IMPRESORA 3D DE 255 X 145 X 150 MM	50,604.48
5690100001-004	IMPRESORA 3D DE 255 X 145 X 150 MM	50,604.48
5690300004-001	CABINA SANITIZANTE	370,086.86
5690500001-001	BOMBA CENTRIFUGA DE FIERRO SELLO MECANICO STD CON MOTO ELECTRICO 3 HP	13,676.40
5690500001-002	BOMBA CENTRIFUGA DE FIERRO SELLO MECANICO STD CON MOTO ELECTRICO 3 HP	13,676.40
5690900003-001	HIDROLAVADORA 2.0HP 127V PSI MOTOR ELECTRICO #LP-70R MIKELS	2,676.53
5910100001-001	SOFTWARE MICROCHIP	33,628.40
5910100001-002	SERVO ESCOLAR	111,360.00
5910100001-003	SOFTWARE INDETEC	30,000.00
5910100001-006	SOFTWARE NÓMINAS	255,200.02
5910100002-001	SOFTWARE INVENTARIOS DE ACTIVO FIJO	11,600.00
5910100003-001	SOFTWARE QACTION	60,291.00
5930100002-001	Registro de Marca y logotipo UPRL	8,015.58
5930100002-002	MARCA UPRL	2,851.04
TOTAL		16,784,537.77

Nota de Gestión Administrativa 17


"Bajo protesta de decir verdad declaramos que los Estados Financieros y sus notas, son razonablemente correctos y son responsabilidad del emisor"

Realizó



C.P. FERNANDO MARTÍNEZ LEÑOS
Director de Administración y Finanzas

Autorizó



PROF. DEMETRIO ANTONIO ZÚÑIGA SÁNCHEZ
Rector



UNIVERSIDAD POLITÉCNICA DE LA REGIÓN LAGUNA
Esquemas bursátiles y Coberturas Financieras
Al 31 de marzo de 2024

La UNIVERSIDAD POLITÉCNICA DE LA REGIÓN LAGUNA no tiene esquemas bursátiles ni de coberturas Financieras al 31 de marzo de 2024

Nota de Gestión Administrativa 17

"Bajo protesta de decir verdad declaramos que los Estados Financieros y sus notas, son razonablemente correctos y son responsabilidad del emisor"

Realizó

C.P. FERNANDO MARTÍNEZ LEAÑOS
Director de Administración y Finanzas

Autorizó

PROF. DEMETRIO ANTONIO ZÚÑIGA SÁNCHEZ
Rector

UNIVERSIDAD POLITÉCNICA DE LA REGIÓN LAGUNA				
Formato del ejercicio y destino del gasto federalizado y reintegros				
Correspondiente al primer trimestre de 2024				
Programa o Fondo	Destino de los Recursos	Ejercicio		Reintegro
		DEVENGADO	PAGADO	
U006	Sueldos Base al Personal Permanente	344,654	344,654	
U006	Otras Prestaciones Sociales y Económicas	26,006	26,006	
U006	Materiales, Útiles y Equipos Menores de Oficina	13,386	13,386	
U006	Materiales y Útiles de Enseñanza	5,922	5,922	
U006	Productos Alimenticios para Personas	7,644	7,644	
U006	Otros Productos Adquiridos como Materia Prima	7,932	7,932	
U006	Otros Materiales y Artículos de Construcción y Reparación	24,971	24,971	
U006	Combustibles, Lubricantes y Aditivos	25,000	25,000	
U006	Vestuario y Uniformes	36,265	36,265	
U006	Refacciones y Accesorios Menores de Equipo de Transporte	6,945	6,945	
U006	Energía Eléctrica	24,310	24,310	
U006	Telefonía Tradicional	4,392	4,392	
U006	Servicios de Acceso de Internet, Redes y Procesamiento de Información	97,614	97,614	
U006	Arrendamiento de Mobiliario y Equipo de Administración, Educativa y Recreativa	20,184	20,184	
U006	Servicios de Consultoría Administrativa, Procesos, Técnica y en Tecnologías de la Información	1,508	1,508	
U006	Servicios de Capacitación	4,060	4,060	
U006	Servicios de Apoyo Administrativo, Fotocopiado e Impresión	56,260	56,260	
U006	Conservación y Mantenimiento Menor de Inmuebles	9,860	9,860	
U006	Reparación y Mantenimiento de Equipo de Transporte	33,427	33,427	
U006	Difusión por Radio, Televisión y Otros Medios de Mensajes sobre Programas y Actividades	31,634	31,634	
U006	Viáticos en el País	6,618	6,618	
U006	Impuestos y Derechos	21,970	21,970	
U006	Otros Servicios Generales	37,586	37,586	

Nota de Gestión Administrativa 17

"Bajo protesta de decir verdad declaramos que los Estados Financieros y sus notas, son razonablemente correctos y son responsabilidad del emisor"

Realizó

C.P. FERNANDO MARTÍNEZ LEAÑOS
Director de Administración y Finanzas

Autorizó

PROF. DEMETRIO ANTONIO ZÚÑIGA SÁNCHEZ
Rector

UNIVERSIDAD POLITÉCNICA DE LA REGIÓN LAGUNA

El informe sobre la situación que guardan los proyectos de Asociaciones Público-Privadas (APP) celebrados y licitados por entidades municipales al amparo de la Ley de Asociaciones Público-Privadas para el Estado de Coahuila de Zaragoza y el avance de los proyectos APP correspondientes, durante el primer trimestre de 2024

Exclusivo para la Secretaría de Finanzas del Gobierno del Estado de Coahuila de Zaragoza

Nota de Gestión Administrativa 17

"Bajo protesta de decir verdad declaramos que los Estados Financieros y sus notas, son razonablemente correctos y son responsabilidad del emisor"

Realizó

C.P. FERNANDO MARTÍNEZ LEAÑOS
Director de Administración y Finanzas

Autorizó

PROF. DEMETRIO ANTONIO ZÚÑIGA SÁNCHEZ
Rector

UNIVERSIDAD POLITÉCNICA DE LA REGIÓN LAGUNA Relación de cuentas bancarias productivas específicas Al 30 de septiembre de 2023		
Fondo, Programa o Convenio	Datos de la Cuenta Bancaria	
	Institución Bancaria	Número de Cuenta
Ingresos propios (Provisión de contingencias laborales)	BBVA BANCOMER, S.A	0114652444
Ingresos Propios	BANORTE, SA	1154312915
Ingresos Propios	BBVA BANCOMER, S.A	0118099359
Inversión a la vista (Ingresos propios)	BBVA BANCOMER, S.A	2053854868
Recursos Federales U006	BBVA BANCOMER, S.A	0119656448
Recursos Estatales	BBVA BANCOMER, S.A	0119656367

Nota de Gestión Administrativa 17

"Bajo protesta de decir verdad declaramos que los Estados Financieros y sus notas, son razonablemente correctos y son responsabilidad del emisor"

Realizó



C.P. FERNANDO MARTÍNEZ LEÑOS
Director de Administración y Finanzas

Autorizó



PROF. DEMETRIO ANTONJO ZÚÑIGA SÁNCHEZ
Rector



CONCILIACIÓN BANCARIA
BANCOMER 2053854868
MARZO 2024

Saldo en Bancos

545.79

Saldo en Libros

545.79

Menos:

Cheques en tránsito

No.	Fecha	Beneficiario	Importe

Saldo Final

545.79


545.79

DIFERENCIA

-

Realizó
LCP PERLA ALEJANDRA VAZQUEZ RODRIGUEZ

Autorizó
C.P. FERNANDO MARTÍNEZ LEAÑOS



UPRL
UNIVERSIDAD POLITÉCNICA DE LA REGIÓN LAGUNA

CONCILIACIÓN BANCARIA
BANCOMER 0114652444
MARZO 2024

Saldo en Bancos

432.08

Saldo en Libros

432.08

Menos:

Cheques en tránsito

No.	Fecha	Beneficiario	Importe

Movimientos en tránsito

No.	Fecha	Concepto	Importe

Saldo Final

432.08

432.08

DIFERENCIA

Realizó
LCP PERLA ALEJANDRA VAZQUEZ RODRIGUEZ

Autorizó
C.P. FERNANDO MARTÍNEZ LEAÑOS



CONCILIACIÓN BANCARIA
BANCOMER 0122111993
MARZO 2024

Saldo en Bancos

258,567.70

Saldo en Libros

258,567.70

Menos:

Cheques en tránsito

No.	Fecha	Beneficiario	Importe

Movimientos en tránsito

No.	Fecha	Concepto	Importe

Saldo Final

258,567.70

258,567.70

DIFERENCIA

Realizó
LCP PERLA ALEJANDRA VAZQUEZ RODRIGUEZ

Autorizó
C.P. FERNANDO MARTÍNEZ LEAÑOS



CONCILIACIÓN BANCARIA
 BANCOMER 0122111691
 MARZO 2023

Saldo en Bancos

2,967,013.15

Saldo en Libros

2,967,013.15

Menos:

Cheques en tránsito

No.	Fecha	Beneficiario	Importe

Movimientos en tránsito

No.	Fecha	Concepto	Importe

Saldo Final

2,967,013.15

2,967,013.15

DIFERENCIA

Realizó
 LCP PERLA ALEJANDRA VAZQUEZ RODRIGUEZ

Autorizó
 C.P. FERNANDO MARTÍNEZ LEAÑOS



CONCILIACIÓN BANCARIA
BANCOMER 0118099359
MARZO 2024

Saldo en Bancos

29,413.12

Saldo en Libros

29,413.12

Menos:

Cheques en tránsito

No.	Fecha	Beneficiario	Importe

Saldo Final

29,413.12

29,413.12

DIFERENCIA

-

Realizó
LCP PERLA ALEJANDRA VAZQUEZ RODRIGUEZ

Autorizó
C.P. FERNANDO MARTÍNEZ LEAÑOS



CONCILIACIÓN BANCARIA
BANORTE 1154312915
MARZO 2024

Saldo en Bancos

2,883.26

Saldo en Libros

2,883.26

Menos:

Cheques en tránsito

No.	Fecha	Beneficiario	Importe

MÁS

Saldo Final

2,883.26

2,883.26

DIFERENCIA

Realizó

LCP PERLA ALEJANDRA VAZQUEZ RODRIGUEZ

Autorizó

C.P. FERNANDO MARTÍNEZ LEAÑOS



CONCILIACIÓN BANCARIA
BANORTE 1154312915
FEBRERO 2024

Saldo en Bancos

613.26

Saldo en Libros

613.26

Menos:

Cheques en tránsito

No.	Fecha	Beneficiario	Importe

MÁS

Saldo Final

613.26

613.26

Realizó
LCP PERLA ALEJANDRA VAZQUEZ RODRIGUEZ

Autorizó
C.P. FERNANDO MARTÍNEZ LEAÑOS

DIFERENCIA



CONCILIACIÓN BANCARIA
 BANCOMER 0114652444
 FEBRERO 2024

Saldo en Bancos

432.08

Saldo en Libros

432.08

Menos:

Cheques en tránsito

No.	Fecha	Beneficiario	Importe

Movimientos en tránsito

No.	Fecha	Concepto	Importe

Empty box for bank statement details.

Saldo Final

432.08

432.08

DIFERENCIA

—
 —
 -

Realizó
 LCP PERLA ALEJANDRA VAZQUEZ RODRIGUEZ

Autorizó
 C.P. FERNANDO MARTÍNEZ LEAÑOS



CONCILIACIÓN BANCARIA
BANCOMER 0118099359
FEBRERO 2024

Saldo en Bancos

36,085.44

Saldo en Libros

36,085.44

Menos:

Cheques en tránsito

No.	Fecha	Beneficiario	Importe

Saldo Final

36,085.44

36,085.44

DIFERENCIA

Realizó
LCP PERLA ALEJANDRA VAZQUEZ RODRIGUEZ

Autorizó
C.P. FERNANDO MARTÍNEZ LEAÑOS



CONCILIACIÓN BANCARIA
 BANCOMER 0122111691
 FEBRERO 2023

Saldo en Bancos

3,727,649.00

Saldo en Libros

3,727,649.00

Menos:

Cheques en tránsito

No.	Fecha	Beneficiario	Importe

Movimientos en tránsito

No.	Fecha	Concepto	Importe

Saldo Final

3,727,649.00

3,727,649.00

Realizó

LCP PERLA ALEJANDRA VAZQUEZ RODRIGUEZ

Autorizó

C.P. FERNANDO MARTÍNEZ LEANOS

DIFERENCIA



CONCILIACIÓN BANCARIA
 BANCOMER 0122111993
 FEBRERO 2024

Saldo en Bancos

250,754.76

Saldo en Libros

250,754.76

Menos:

Cheques en tránsito -

No.	Fecha	Beneficiario	Importe

Movimientos en tránsito -

No.	Fecha	Concepto	Importe

Empty box for manual entries or adjustments.

Saldo Final

250,754.76

250,754.76

DIFERENCIA

Realizó
 LCP PERLA ALEJANDRA VAZQUEZ RODRIGUEZ

Autorizó
 C.P. FERNANDO MARTÍNEZ LEAÑOS



CONCILIACIÓN BANCARIA
 BANCOMER 2053854868
 FEBRERO

Saldo en Bancos

103,554.30

Saldo en Libros

103,554.30

Menos:

Cheques en tránsito

No.	Fecha	Beneficiario	Importe

Saldo Final

103,554.30

103,554.30

DIFERENCIA -

Realizó
 LCP PERLA ALEJANDRA VAZQUEZ RODRIGUEZ

Autorizó
 C.P. FERNANDO MARTÍNEZ LEAÑOS



CONCILIACIÓN BANCARIA
 BANCOMER 0118099359
 ENERO 2024

Saldo en Bancos

2,174.00

Saldo en Libros

220,529.00

Menos:

Cheques en tránsito

No.	Fecha	Beneficiario	Importe

Movimientos en tránsito

218,355.00

No.	Fecha	Concepto	Importe
125	31-ene-24	APOYO TRAMITES OFICIALES	- 3,365.00
6	04-ene-24	POLIZAS CANCELADAS EN FEBRERO	250.00
10	04-ene-24	POLIZAS CANCELADAS EN FEBRERO	2,500.00
8	04-ene-24	POLIZAS CANCELADAS EN FEBRERO	15.00
13	08-ene-24	POLIZAS CANCELADAS EN FEBRERO	101,430.00
16	11-ene-24	POLIZAS CANCELADAS EN FEBRERO	46,965.00
23	15-ene-24	POLIZAS CANCELADAS EN FEBRERO	6,220.00
21	15-ene-24	POLIZAS CANCELADAS EN FEBRERO	17,500.00
18	15-ene-24	POLIZAS CANCELADAS EN FEBRERO	90.00
28	17-ene-24	POLIZAS CANCELADAS EN FEBRERO	3,370.00
26	17-ene-24	POLIZAS CANCELADAS EN FEBRERO	5,000.00
30	19-ene-24	POLIZAS CANCELADAS EN FEBRERO	10,610.00
32	22-ene-24	POLIZAS CANCELADAS EN FEBRERO	10,000.00
34	24-ene-24	POLIZAS CANCELADAS EN FEBRERO	300.00
36	26-ene-24	POLIZAS CANCELADAS EN FEBRERO	5,790.00
38	29-ene-24	POLIZAS CANCELADAS EN FEBRERO	11,680.00

Saldo Final

220,529.00

220,529.00

Realizó

LCP PERLA ALEJANDRA VAZQUEZ RODRIGUEZ

DIFERENCIA

Autorizó

C.P. FERNANDO MARTÍNEZ LEAÑOS



CONCILIACIÓN BANCARIA
 BANCOMER 0102393034
 ENERO 2024

Saldo en Bancos

-

Saldo en Libros

- 22,365.00

Menos:

Cheques en tránsito

No.	Fecha	Beneficiario	Importe

Movimientos en tránsito

22,365.00

No.	Fecha	Concepto	Importe
122	02-ene-24	POLIZAS INGRESOS ENERO	- 630.00
172	02-ene-24	POLIZAS INGRESOS ENERO	630.00
129	03-ene-24	POLIZAS INGRESOS ENERO	- 315.00
171	03-ene-24	POLIZAS INGRESOS ENERO	315.00
9	04-ene-24	POLIZAS INGRESOS ENERO	- 315.00
134	04-ene-24	POLIZAS INGRESOS ENERO	- 1,575.00
159	04-ene-24	POLIZAS INGRESOS ENERO	- 315.00
170	04-ene-24	POLIZAS INGRESOS ENERO	1,575.00
173	04-ene-24	POLIZAS INGRESOS ENERO	315.00
137	05-ene-24	POLIZAS INGRESOS ENERO	- 630.00
169	05-ene-24	POLIZAS INGRESOS ENERO	315.00
169	05-ene-24	POLIZAS INGRESOS ENERO	315.00
12	08-ene-24	POLIZAS INGRESOS ENERO	- 12,390.00
144	08-ene-24	POLIZAS INGRESOS ENERO	- 630.00
164	08-ene-24	POLIZAS INGRESOS ENERO	- 12,390.00
166	08-ene-24	POLIZAS INGRESOS ENERO	315.00
166	08-ene-24	POLIZAS INGRESOS ENERO	315.00
174	08-ene-24	POLIZAS INGRESOS ENERO	12,390.00
150	09-ene-24	POLIZAS INGRESOS ENERO	- 630.00
164	09-ene-24	POLIZAS INGRESOS ENERO	315.00
164	09-ene-24	POLIZAS INGRESOS ENERO	315.00
15	11-ene-24	POLIZAS INGRESOS ENERO	- 6,825.00
169	11-ene-24	POLIZAS INGRESOS ENERO	- 6,825.00
175	11-ene-24	POLIZAS INGRESOS ENERO	6,825.00
155	12-ene-24	POLIZAS INGRESOS ENERO	- 315.00
163	12-ene-24	POLIZAS INGRESOS ENERO	315.00
20	15-ene-24	POLIZAS INGRESOS ENERO	- 2,205.00
101	15-ene-24	POLIZAS INGRESOS ENERO	- 540.00
174	15-ene-24	POLIZAS INGRESOS ENERO	- 2,205.00
176	15-ene-24	POLIZAS INGRESOS ENERO	2,205.00
188	15-ene-24	POLIZAS INGRESOS ENERO	540.00
25	17-ene-24	POLIZAS INGRESOS ENERO	- 630.00
180	17-ene-24	POLIZAS INGRESOS ENERO	630.00
182	17-ene-24	POLIZAS INGRESOS ENERO	- 630.00
181	31-ene-24	POLIZAS INGRESOS ENERO	630.00
197	31-ene-24	POLIZAS INGRESOS ENERO	- 630.00

EL SISTEMA (SIIF) REALIZA DESCUENTO POR BECAS AUTOMATICO A ESTA CUENTA 0102393034, POR LO CUAL SE SOLICITA A LA ASECA A PRINCIPIOS DE AÑO UNA ADECUACION PARA QUE SE LIGUE A LA CUENTA 0118099359, LA CUAL NO ESTUVO EN TIEMPO, REALIZANDO LA AFECTACION A LA 0102393034, ACLARANDO QUE ESTA CUENTA 0102393034 NO EXISTE.

Saldo Final

- 22,365.00

- 22,365.00

Realizó

LCP PERLA ALEJANDRA VAZQUEZ RODRIGUEZ

DIFERENCIA

Autorizó

C.P. FERNANDO MARTÍNEZ LEAÑOS



CONCILIACIÓN BANCARIA
 BANCOMER 0119656448
 ENERO 2024

Saldo en Bancos -

Saldo en Libros -

Menos:

Cheques en tránsito -

No.	Fecha	Beneficiario	Importe

Movimientos en tránsito -

No.	Fecha	Concepto	Importe

Saldo Final -

-

-

-

DIFERENCIA

Realizó
 LCP PERLA ALEJANDRA VAZQUEZ RODRIGUEZ

Autorizó
 C.P. FERNANDO MARTÍNEZ LEANOS



CONCILIACIÓN BANCARIA
BANCOMER 2053854868
ENERO 2024

Saldo en Bancos

544,229.91

Saldo en Libros

544,229.91

Menos:

Cheques en tránsito

No.	Fecha	Beneficiario	Importe

Saldo Final

544,229.91

544,229.91

DIFERENCIA

-

Realizó
LCP PERLA ALEJANDRA VAZQUEZ RODRIGUEZ

Autorizó
C.P. FERNANDO MARTÍNEZ LEAÑOS



CONCILIACIÓN BANCARIA
 BANCOMER 0114652444
 ENERO 2024

Saldo en Bancos

431.77

Saldo en Libros

431.77

Menos:

Cheques en tránsito -

No.	Fecha	Beneficiario	Importe

Movimientos en tránsito -

No.	Fecha	Concepto	Importe

Empty box for bank statement details.

Saldo Final

431.77

431.77

DIFERENCIA

-

Realizó
 LCP PERLA ALEJANDRA VAZQUEZ RODRIGUEZ

Autorizó
 C.P. FERNANDO MARTÍNEZ LEAÑOS



CONCILIACIÓN BANCARIA
BANORTE 1154312915
ENERO 2024

Saldo en Bancos

31,253.26

Saldo en Libros

31,253.26

Menos:

Cheques en tránsito

No.	Fecha	Beneficiario	Importe

MÁS

Saldo Final

31,253.26

31,253.26

DIFERENCIA

Realizó
LCP PERLA ALEJANDRA VAZQUEZ RODRIGUEZ

Autorizó
C.P. FERNANDO MARTÍNEZ LEAÑOS



CONCILIACIÓN BANCARIA
 BANCOMER 00119656367
 ENERO 2024

Saldo en Bancos

-

Saldo en Libros

-

Menos:

Cheques en tránsito

No.	Fecha	Beneficiario	Importe

Movimientos en tránsito

No.	Fecha	Concepto	Importe

Saldo Final

-

DIFERENCIA

-

-

Realizó

LCP PERLA ALEJANDRA VAZQUEZ RODRIGUEZ

Autorizó

C.P. FERNANDO MARTÍNEZ LEAÑOS



CONCILIACIÓN BANCARIA
 BANCOMER 0122111691
 ENERO 2023

Saldo en Bancos

-

Saldo en Libros

-

Menos:

Cheques en tránsito

No.	Fecha	Beneficiario	Importe

Movimientos en tránsito

No.	Fecha	Concepto	Importe

Saldo Final

-

-

DIFERENCIA

-

Realizó
 LCP PERLA ALEJANDRA VAZQUEZ RODRIGUEZ

Autorizó
 C.P. FERNANDO MARTÍNEZ LEAÑOS



CONCILIACIÓN BANCARIA
BANCOMER 0122111993
ENERO 2024

Saldo en Bancos

388,468.66

Saldo en Libros

388,468.66

Menos:

Cheques en tránsito

No.	Fecha	Beneficiario	Importe

Movimientos en tránsito

No.	Fecha	Concepto	Importe

Saldo Final

388,468.66

388,468.66


Realizó
LCP PERLA ALEJANDRA VAZQUEZ RODRIGUEZ

DIFERENCIA

Autorizó
C.P. FERNANDO MARTÍNEZ LEAÑOS

-



V LEY DE DISCIPLINA FINANCIERA

UNIVERSIDAD POLITÉCNICA DE LA REGIÓN LAGUNA
Estado de Situación Financiera Detallado - LDF
Al 31 de diciembre de 2023 y al 31 de marzo de 2024 (b)
(PESOS)

Concepto (c)	31 de marzo de 2024 (d)	31 de diciembre de 2023 (e)	Concepto (c)	31 de marzo de 2024 (d)	31 de diciembre de 2023 (e)
ACTIVO			PASIVO		
Activo Circulante			Pasivo Circulante		
a. Efectivo y Equivalentes (a=a1+a2+a3+a4+a5+a6+a7)	3,359,667	2,067,826	a. Cuentas por Pagar a Corto Plazo (a=a1+a2+a3+a4+a5+a6+a7+a8+a9)	1,300,703	1,060,338
a1) Efectivo	9,000	9,000	a1) Servicios Personales por Pagar a Corto Plazo	0	276,474
a2) Bancos/Tesorería	3,258,309	1,163,865	a2) Proveedores por Pagar a Corto Plazo	977,838	396,503
a3) Bancos/Dependencias y Otros	0	0	a3) Contratistas por Obras Públicas, por Pagar a Corto Plazo	0	0
a4) Inversiones Temporales (Hasta 3 meses)	546	803,149	a4) Participaciones y Aportaciones por Pagar a Corto Plazo	0	0
a5) Fondos con Afectación Específica	0	0	a5) Transferencias Otorgadas por Pagar a Corto Plazo	0	0
a6) Depósitos de Fondos de Terceros en Garantía y/o Administración	91,812	91,812	a6) Intereses, Comisiones y Otros Gastos de la Deuda Pública por Pagar a Corto Plazo	0	0
a7) Otros Efectivos y Equivalentes	0	0	a7) Retenciones y Contribuciones por Pagar a Corto Plazo	320,824	378,756
b. Derechos a Recibir Efectivo o Equivalentes (b=b1+b2+b3+b4+b5+b6+b7)	326,790	175,840	a8) Devoluciones de la Ley de Ingresos por Pagar a Corto Plazo	0	0
b1) Inversiones Financieras de Corto Plazo	0	0	a9) Otras Cuentas por Pagar a Corto Plazo	2,041	8,605
b2) Cuentas por Cobrar a Corto Plazo	322,211	175,840	b. Documentos por Pagar a Corto Plazo (b=b1+b2+b3)	0	0
b3) Deudores Diversos por Cobrar a Corto Plazo	4,579	-0	b1) Documentos Comerciales por Pagar a Corto Plazo	0	0
b4) Ingresos por Recuperar a Corto Plazo	0	0	b2) Documentos con Contratistas por Obras Públicas por Pagar a Corto Plazo	0	0
b5) Deudores por Anticipos de la Tesorería a Corto Plazo	0	0	b3) Otros Documentos por Pagar a Corto Plazo	0	0
b6) Préstamos Otorgados a Corto Plazo	0	0	c. Porción a Corto Plazo de la Deuda Pública a Largo Plazo (c=c1+c2)	0	0
b7) Otros Derechos a Recibir Efectivo o Equivalentes a Corto Plazo	0	0	c1) Porción a Corto Plazo de la Deuda Pública	0	0
c. Derechos a Recibir Bienes o Servicios (c=c1+c2+c3+c4+c5)	0	0	c2) Porción a Corto Plazo de Arrendamiento Financiero	0	0
c1) Anticipo a Proveedores por Adquisición de Bienes y Prestación de Servicios a Corto Plazo	0	0	d. Títulos y Valores a Corto Plazo	0	0
c2) Anticipo a Proveedores por Adquisición de Bienes Inmuebles y Muebles a Corto Plazo	0	0	e. Pasivos Diferidos a Corto Plazo (e=e1+e2+e3)	0	0
c3) Anticipo a Proveedores por Adquisición de Bienes Intangibles a Corto Plazo	0	0	e1) Ingresos Cobrados por Adelantado a Corto Plazo	0	0
c4) Anticipo a Contratistas por Obras Públicas a Corto Plazo	0	0	e2) Intereses Cobrados por Adelantado a Corto Plazo	0	0
c5) Otros Derechos a Recibir Bienes o Servicios a Corto Plazo	0	0	e3) Otros Pasivos Diferidos a Corto Plazo	0	0
d. Inventarios (d=d1+d2+d3+d4+d5)	0	0	f. Fondos y Bienes de Terceros en Garantía y/o Administración a Corto Plazo (f=f1+f2+f3+f4+f5+f6)	0	0
d1) Inventario de Mercancías para Venta	0	0	f1) Fondos en Garantía a Corto Plazo	0	0
d2) Inventario de Mercancías Terminadas	0	0	f2) Fondos en Administración a Corto Plazo	0	0
d3) Inventario de Mercancías en Proceso de Elaboración	0	0	f3) Fondos Contingentes a Corto Plazo	0	0
d4) Inventario de Materias Primas, Materiales y Suministros para Producción	0	0	f4) Fondos de Fideicomisos, Mandatos y Contratos Análogos a Corto Plazo	0	0
d5) Bienes en Tránsito	0	0	f5) Otros Fondos de Terceros en Garantía y/o Administración a Corto Plazo	0	0
e. Almacenes	0	0	f6) Valores y Bienes en Garantía a Corto Plazo	0	0
f. Estimación por Pérdida o Deterioro de Activos Circulantes (f=f1+f2)	0	0	g. Provisiones a Corto Plazo (g=g1+g2+g3)	0	0
f1) Estimaciones para Cuentas Incobrables por Derechos a Recibir Efectivo o Equivalentes	0	0	g1) Provisión para Demandas y Juicios a Corto Plazo	0	0
f2) Estimación por Deterioro de Inventarios	0	0	g2) Provisión para Contingencias a Corto Plazo	0	0
g. Otros Activos Circulantes (g=g1+g2+g3+g4)	0	0	g3) Otras Provisiones a Corto Plazo	0	0
g1) Valores en Garantía	0	0	h. Otros Pasivos a Corto Plazo (h=h1+h2+h3)	0	0
g2) Bienes en Garantía (excluye depósitos de fondos)	0	0	h1) Ingresos por Clasificar	0	0
g3) Bienes Derivados de Embargos, Decomisos, Asecuramientos y Dación en Pago	0	0	h2) Recaudación por Participar	0	0
g4) Adquisición con Fondos de Terceros	0	0	h3) Otros Pasivos Circulantes	0	0
IA. Total de Activos Circulantes (IA = a + b + c + d + e + f + g)	3,686,457	2,243,666	IIA. Total de Pasivos Circulantes (IIA = a + b + c + d + e + f + g + h)	1,300,703	1,060,338
Activo No Circulante			Pasivo No Circulante		
a. Inversiones Financieras a Largo Plazo	0	0	a. Cuentas por Pagar a Largo Plazo	0	0
b. Derechos a Recibir Efectivo o Equivalentes a Largo Plazo	0	0	b. Documentos por Pagar a Largo Plazo	0	0
c. Bienes Inmuebles, Infraestructura y Construcciones en Proceso	28,940,694	28,940,694	c. Deuda Pública a Largo Plazo	0	0
d. Bienes Muebles	16,331,883	16,022,311	d. Pasivos Diferidos a Largo Plazo	0	0
e. Activos Intangibles	452,655	452,655	e. Fondos y Bienes de Terceros en Garantía y/o en Administración a Largo Plazo	0	0
f. Depreciación, Deterioro y Amortización Acumulada de Bienes	-20,334,300	-20,334,300	f. Provisiones a Largo Plazo	111,732	111,732
g. Activos Diferidos	0	0	II.B. Total de Pasivos No Circulantes (II.B = a + b + c + d + e + f)	111,732	111,732
h. Estimación por Pérdida o Deterioro de Activos no Circulantes	0	0	II. Total del Pasivo (II = IIA + II.B)	1,412,435	1,172,070
i. Otros Activos no Circulantes	0	0			
IB. Total de Activos No Circulantes (IB = a + b + c + d + e + f + g + h + i)	25,390,932	25,081,360			

I. Total del Activo (I = IA + IB)	29,077,389	27,325,025	HACIENDA PÚBLICA/PATRIMONIO		
			III.A. Hacienda Pública/Patrimonio Contribuido (III A = a + b + c)	41,905,400	41,897,120
			a. Aportaciones	0	0
			b. Donaciones de Capital	41,897,120	41,897,120
			c. Actualización de la Hacienda Pública/Patrimonio	8,280	0
			III.B. Hacienda Pública/Patrimonio Generado (III B = a + b + c + d + e)	-14,240,446	-15,744,164
			a. Resultados del Ejercicio (Ahorro/ Desahorro)	1,978,340	-2,810,042
			b. Resultados de Ejercicios Anteriores	-12,469,870	-9,185,205
			c. Revalúos	0	0
			d. Reservas	0	0
			e. Rectificaciones de Resultados de Ejercicios Anteriores	-3,748,917	-3,748,917
			III.C. Exceso o Insuficiencia en la Actualización de la Hacienda Pública/Patrimonio (III C=a+b)	0	0
			a. Resultado por Posición Monetaria	0	0
			b. Resultado por Tenencia de Activos no Monetarios	0	0
			III. Total Hacienda Pública/Patrimonio (III = III A + III B + III C)	27,664,954	26,152,956
			IV. Total del Pasivo y Hacienda Pública/Patrimonio (IV = II + III)	29,077,389	27,325,025

Realizó

C.P. FERNANDO MARTÍNEZ LEAÑOS
Director de Administración y Finanzas


Autorizó

PROF. DEMETRIO ANTONIO ZÚÑIGA SÁNCHEZ
Rector

UNIVERSIDAD POLITÉCNICA DE LA REGIÓN LAGUNA							
Informe Analítico de la Deuda Pública y Otros Pasivos - LDF							
Del 01 de enero al 31 de marzo de 2024 (b)							
(PESOS)							
Denominación de la Deuda Pública y Otros Pasivos (c)	Saldo al 31 de diciembre de 2023 (d)	Disposiciones del Periodo (e)	Amortizaciones del Periodo (f)	Revaluaciones, Reclasificaciones y Otros Ajustes (g)	Saldo Final del Periodo (h) h=d+e+f+g	Pago de Intereses del Periodo (i)	Pago de Comisiones y demás costos asociados durante el Periodo (j)
1. Deuda Pública (1=A+B)	0.00	0.00	0.00	0.00	0.00	0.00	0.00
A. Corto Plazo (A=a1+a2+a3)	0.00	0.00	0.00	0.00	0.00	0.00	0.00
a1) Instituciones de Crédito	0.00	0.00	0.00	0.00	0.00	0.00	0.00
a2) Títulos y Valores	0.00	0.00	0.00	0.00	0.00	0.00	0.00
a3) Arrendamientos Financieros	0.00	0.00	0.00	0.00	0.00	0.00	0.00
B. Largo Plazo (B=b1+b2+b3)	0.00	0.00	0.00	0.00	0.00	0.00	0.00
b1) Instituciones de Crédito	0.00	0.00	0.00	0.00	0.00	0.00	0.00
b2) Títulos y Valores	0.00	0.00	0.00	0.00	0.00	0.00	0.00
b3) Arrendamientos Financieros	0.00	0.00	0.00	0.00	0.00	0.00	0.00
2. Otros Pasivos	1,172,069.72	0.00	-240,365.30	0.00	1,412,435.02	0.00	0.00
3. Total de la Deuda Pública y Otros Pasivos (3=1+2)	1,172,069.72	0.00	-240,365.30	0.00	1,412,435.02	0.00	0.00
4. Deuda Contingente 1 (informativo)	0.00	0.00	0.00	0.00	0.00	0.00	0.00
A. Deuda Contingente 1	0.00	0.00	0.00	0.00	0.00	0.00	0.00
B. Deuda Contingente 2	0.00	0.00	0.00	0.00	0.00	0.00	0.00
C. Deuda Contingente XX	0.00	0.00	0.00	0.00	0.00	0.00	0.00
5. Valor de Instrumentos Bono Cupón Cero 2 (Informativo)	0.00	0.00	0.00	0.00	0.00	0.00	0.00
A. Instrumento Bono Cupón Cero 1	0.00	0.00	0.00	0.00	0.00	0.00	0.00
B. Instrumento Bono Cupón Cero 2	0.00	0.00	0.00	0.00	0.00	0.00	0.00
C. Instrumento Bono Cupón Cero XX	0.00	0.00	0.00	0.00	0.00	0.00	0.00


Obligaciones a Corto Plazo (k)	Monto Contratado (l)	Plazo Pactado (m)	Tasa de Interés (n)	Comisiones y Costos Relacionados (o)	Tasa Efectiva (p)
6. Obligaciones a Corto Plazo (Informativo)	0.00		0.00%	0.00	0.00%
A. Crédito 1	0.00		0.00%	0.00	0.00%
B. Crédito 2	0.00		0.00%	0.00	0.00%
C. Crédito XX	0.00		0.00%	0.00	0.00%

Realizó



C.P. FERNANDO MARTÍNEZ LEANOS
Director de Administración y Finanzas

Autorizó




PROF. DEMETRIO ANTONIO ZÚNIGA SÁNCHEZ
Rector



UNIVERSIDAD POLITÉCNICA DE LA REGIÓN LAGUNA
 Informe Analítico de Obligaciones Diferentes de Financiamientos – LDF
 Del 01 de enero al 31 de marzo de 2024 (b)
 (PESOS)

Denominación de las Obligaciones Diferentes de Financiamiento (c)	Fecha del Contrato (d)	Fecha de inicio de operación del proyecto (e)	Fecha de vencimiento (f)	Monto de la inversión pactado (g)	Plazo pactado (h)	Monto promedio mensual del pago de la contraprestación (i)	Monto promedio mensual del pago de la contraprestación correspondiente al pago de inversión (j)	Monto pagado de la inversión al 31 de marzo de 2024 (k)	Monto pagado de la inversión actualizado al 31 de marzo de 2024 (l)	Saldo pendiente por pagar de la inversión al 31 de marzo de 2024 (m = g - l)
A. Asociaciones Público Privadas (APP's) (A=a+b+c+d)				0.00		0.00	0.00	0.00	0.00	0.00
a) APP 1				0.00		0.00	0.00	0.00	0.00	0.00
b) APP 2				0.00		0.00	0.00	0.00	0.00	0.00
c) APP 3				0.00		0.00	0.00	0.00	0.00	0.00
d) APP XX				0.00		0.00	0.00	0.00	0.00	0.00
B. Otros Instrumentos (B=a+b+c+d)				0.00		0.00	0.00	0.00	0.00	0.00
a) Otro Instrumento 1				0.00		0.00	0.00	0.00	0.00	0.00
b) Otro Instrumento 2				0.00		0.00	0.00	0.00	0.00	0.00
c) Otro Instrumento 3				0.00		0.00	0.00	0.00	0.00	0.00
d) Otro Instrumento XX				0.00		0.00	0.00	0.00	0.00	0.00
C. Total de Obligaciones Diferentes de Financiamiento (C=A+B)				0.00		0.00	0.00	0.00	0.00	0.00

Realizó

 C.P. FERNANDO MARTÍNEZ LEÑOS
 Director de Administración y Finanzas

Autorizó

 PROF. DEMETRIO ANTONIO ZÚÑIGA SÁNCHEZ
 Rector

UNIVERSIDAD POLITÉCNICA DE LA REGIÓN LAGUNA			
Balance Presupuestario - LDF			
Del 01 de enero al 31 de marzo de 2024 (b)			
(PESOS)			
Concepto (c)	Estimado/ Aprobado (d)	Devengado	Recaudado/ Pagado
A. Ingresos Totales (A = A1+A2+A3)	23,121,803.29	6,489,086.66	6,489,086.66
A1. Ingresos de Libre Disposición	23,121,803.29	6,489,086.66	6,489,086.66
A2. Transferencias Federales Etiquetadas	0.00	0.00	0.00
A3. Financiamiento Neto	0.00	0.00	0.00
B. Egresos Presupuestarios¹ (B = B1+B2)	23,121,803.29	4,829,485.43	3,989,982.55
B1. Gasto No Etiquetado (sin incluir Amortización de la Deuda Pública)	23,121,803.29	4,829,485.43	3,989,982.55
B2. Gasto Etiquetado (sin incluir Amortización de la Deuda Pública)	0.00	0.00	0.00
C. Remanentes del Ejercicio Anterior (C = C1 + C2)		225,946.93	225,946.93
C1. Remanentes de Ingresos de Libre Disposición aplicados en el periodo		225,946.93	225,946.93
C2. Remanentes de Transferencias Federales Etiquetadas aplicados en el periodo		0.00	0.00
I. Balance Presupuestario (I = A – B + C)	0.00	1,885,548.16	2,725,051.04
II. Balance Presupuestario sin Financiamiento Neto (II = I - A3)	0.00	1,885,548.16	2,725,051.04
III. Balance Presupuestario sin Financiamiento Neto y sin Remanentes del Ejercicio Anterior (III= II - C)	0.00	1,659,601.23	2,499,104.11

Concepto	Aprobado	Devengado	Pagado
E. Intereses, Comisiones y Gastos de la Deuda (E = E1+E2)	0.00	0.00	0.00
E1. Intereses, Comisiones y Gastos de la Deuda con Gasto No Etiquetado	0.00	0.00	0.00
E2. Intereses, Comisiones y Gastos de la Deuda con Gasto Etiquetado	0.00	0.00	0.00
IV. Balance Primario (IV = III + E)	0.00	1,659,601.23	2,499,104.11


Concepto	Estimado/ Aprobado	Devengado	Recaudado/ Pagado
F. Financiamiento (F = F1 + F2)	0.00	0.00	0.00
F1. Financiamiento con Fuente de Pago de Ingresos de Libre Disposición	0.00	0.00	0.00
F2. Financiamiento con Fuente de Pago de Transferencias Federales Etiquetadas	0.00	0.00	0.00
G. Amortización de la Deuda (G = G1 + G2)	0.00	0.00	0.00
G1. Amortización de la Deuda Pública con Gasto No Etiquetado	0.00	0.00	0.00

G2. Amortización de la Deuda Pública con Gasto Etiquetado	0.00	0.00	0.00
A3. Financiamiento Neto (A3 = F - G)	0.00	0.00	0.00

Concepto	Estimado/ Aprobado	Devengado	Recaudado/ Pagado
A1. Ingresos de Libre Disposición	23,121,803.29	6,489,086.66	6,489,086.66
A3.1 Financiamiento Neto con Fuente de Pago de Ingresos de Libre Disposición (A3.1 = F1 - G1)	0.00	0.00	0.00
F1. Financiamiento con Fuente de Pago de Ingresos de Libre Disposición	0.00	0.00	0.00
G1. Amortización de la Deuda Pública con Gasto No Etiquetado	0.00	0.00	0.00
B1. Gasto No Etiquetado (sin incluir Amortización de la Deuda Pública)	23,121,803.29	4,829,485.43	3,989,982.55
C1. Remanentes de Ingresos de Libre Disposición aplicados en el periodo		225,946.93	225,946.93
V. Balance Presupuestario de Recursos Disponibles (V = A1 + A3.1 - B1 + C1)	0.00	1,885,548.16	2,725,051.04
VI. Balance Presupuestario de Recursos Disponibles sin Financiamiento Neto (VI = V - A3.1)	0.00	1,885,548.16	2,725,051.04

Concepto	Estimado/ Aprobado	Devengado	Recaudado/ Pagado
A2. Transferencias Federales Etiquetadas	0.00	0.00	0.00
A3.2 Financiamiento Neto con Fuente de Pago de Transferencias Federales Etiquetadas (A3.2 = F2 - G2)	0.00	0.00	0.00
F2. Financiamiento con Fuente de Pago de Transferencias Federales Etiquetadas	0.00	0.00	0.00
G2. Amortización de la Deuda Pública con Gasto Etiquetado	0.00	0.00	0.00
B2. Gasto Etiquetado (sin incluir Amortización de la Deuda Pública)	0.00	0.00	0.00
C2. Remanentes de Transferencias Federales Etiquetadas aplicados en el periodo	0.00	0.00	0.00
VII. Balance Presupuestario de Recursos Etiquetados (VII = A2 + A3.2 - B2 + C2)	0.00	0.00	0.00
VIII. Balance Presupuestario de Recursos Etiquetados sin Financiamiento Neto (VIII = VII - A3.2)	0.00	0.00	0.00

Realizo



C.P. FERNANDO MARTÍNEZ LEÑOS
Director de Administración y Finanzas


Autorizó



PROF. DEMETRIO ANTONIO ZÚÑIGA SÁNCHEZ
Rector


C. Fondos Distintos de Aportaciones (C=c1+c2)	0.00	0.00	0.00	0.00	0.00	0.00
c1) Fondo para Entidades Federativas y Municipios Productores de Hidrocarburos	0.00	0.00	0.00	0.00	0.00	0.00
c2) Fondo Minero	0.00	0.00	0.00	0.00	0.00	0.00
D. Transferencias, Subsidios y Subvenciones, y Pensiones y Jubilaciones	0.00	0.00	0.00	0.00	0.00	0.00
E. Otras Transferencias Federales Etiquetadas	0.00	0.00	0.00	0.00	0.00	0.00
II. Total de Transferencias Federales Etiquetadas (II = A + B + C + D + E)	0.00	0.00	0.00	0.00	0.00	0.00
III. Ingresos Derivados de Financiamientos (III = A)	0.00	0.00	0.00	0.00	0.00	0.00
A. Ingresos Derivados de Financiamientos	0.00	0.00	0.00	0.00	0.00	0.00
IV. Total de Ingresos (IV = I + II + III)	23,121,803.29	0.00	23,121,803.29	6,489,086.66	6,489,086.66	-16,632,716.63
Datos Informativos	0.00	0.00	0.00	0.00	0.00	0.00
1. Ingresos Derivados de Financiamientos con Fuente de Pago de Ingresos de Libre Disposición	0.00	0.00	0.00	0.00	0.00	0.00
2. Ingresos Derivados de Financiamientos con Fuente de Pago de Transferencias Federales Etiquetadas	0.00	0.00	0.00	0.00	0.00	0.00
3. Ingresos Derivados de Financiamientos (3 = 1 + 2)	0.00	0.00	0.00	0.00	0.00	0.00

Realizó



C.P. FERNANDO MARTÍNEZ LEÑOS
Director de Administración y Finanzas


Autorizó



PROF. DEMETRIO ANTONIO ZÚÑIGA SÁNCHEZ
Rector

g7) Provisiones para Contingencias y Otras Erogaciones Especiales	0.00	0.00	0.00	0.00	0.00	0.00
H. Participaciones y Aportaciones (H=h1+h2+h3)	0.00	0.00	0.00	0.00	0.00	0.00
h1) Participaciones	0.00	0.00	0.00	0.00	0.00	0.00
h2) Aportaciones	0.00	0.00	0.00	0.00	0.00	0.00
h3) Convenios	0.00	0.00	0.00	0.00	0.00	0.00
I. Deuda Pública (I=i1+i2+i3+i4+i5+i6+i7)	0.00	0.00	0.00	0.00	0.00	0.00
i1) Amortización de la Deuda Pública	0.00	0.00	0.00	0.00	0.00	0.00
i2) Intereses de la Deuda Pública	0.00	0.00	0.00	0.00	0.00	0.00
i3) Comisiones de la Deuda Pública	0.00	0.00	0.00	0.00	0.00	0.00
i4) Gastos de la Deuda Pública	0.00	0.00	0.00	0.00	0.00	0.00
i5) Costo por Coberturas	0.00	0.00	0.00	0.00	0.00	0.00
i6) Apoyos Financieros	0.00	0.00	0.00	0.00	0.00	0.00
i7) Adeudos de Ejercicios Fiscales Anteriores (ADEFAS)	0.00	0.00	0.00	0.00	0.00	0.00
III. Total de Egresos (III = I + II)	23,121,803.29	700,332.52	23,822,135.81	4,829,485.43	3,989,982.55	18,992,650.38

Realizó



C.P. FERNANDO MARTÍNEZ LEÑOS
Director de Administración y Finanzas

Autorizó



PROF. DEMETRIO ANTONIO ZÚÑIGA SÁNCHEZ
Rector

UNIVERSIDAD POLITÉCNICA DE LA REGIÓN LAGUNA
Estado Analítico del Ejercicio del Presupuesto de Egresos Detallado - LDF
Clasificación Administrativa
Del 01 de enero al 31 de marzo de 2024 (b)
(PESOS)

Concepto (c)	Egresos					Subejercicio (e)
	Aprobado (d)	Ampliaciones/ (Reducciones)	Modificado	Devengado	Pagado	
I. Gasto No Etiquetado (I=A+B+C+D+E+F+G+H)	23,121,803.29	700,332.52	23,822,135.81	4,829,485.43	3,989,982.55	18,992,650.38
RECTORIA	238,069.26	191,963.40	430,032.66	272,142.64	261,642.64	157,890.02
ACADEMICO	250,945.00	99,234.51	350,179.51	215,068.83	155,963.93	135,110.68
ADMINISTRACIÓN Y FINANZAS	4,738,317.17	20,566.97	4,758,884.14	1,147,988.05	501,168.07	3,610,896.09
MANTENIMIENTO GENERAL	436,000.00	-9,637.84	426,362.16	222.16	222.16	426,140.00
PRENSA Y DIFUSIÓN	93,875.00	36,618.52	130,493.52	36,618.52	4,984.52	93,875.00
RECURSOS HUMANOS	16,235,337.32	261,192.99	16,496,530.31	2,837,144.22	2,837,144.22	13,659,386.09
PLANEACIÓN	46,650.00	0.00	46,650.00	0.00	0.00	46,650.00
SERVICIOS ESCOLARES	272,592.34	-29,341.04	243,251.30	56,260.00	0.00	186,991.30
VINCULACIÓN	124,325.00	5,922.00	130,247.00	20,922.00	5,922.00	109,325.00
CULTURA Y DEPORTES	112,500.00	0.00	112,500.00	0.00	0.00	112,500.00
EXTENSIÓN	54,560.00	0.00	54,560.00	0.00	0.00	54,560.00
SISTEMAS	443,257.20	-1,508.00	441,749.20	117,798.00	97,614.00	323,951.20
INVESTIGACIÓN	75,375.00	125,321.01	200,696.01	125,321.01	125,321.01	75,375.00
II. Gasto Etiquetado (II=A+B+C+D+E+F+G+H)	0.00	0.00	0.00	0.00	0.00	0.00
A. Dependencia o Unidad Administrativa 1	0.00	0.00	0.00	0.00	0.00	0.00
B. Dependencia o Unidad Administrativa 2	0.00	0.00	0.00	0.00	0.00	0.00
C. Dependencia o Unidad Administrativa 3	0.00	0.00	0.00	0.00	0.00	0.00
D. Dependencia o Unidad Administrativa 4	0.00	0.00	0.00	0.00	0.00	0.00
E. Dependencia o Unidad Administrativa 5	0.00	0.00	0.00	0.00	0.00	0.00
F. Dependencia o Unidad Administrativa 6	0.00	0.00	0.00	0.00	0.00	0.00
G. Dependencia o Unidad Administrativa 7	0.00	0.00	0.00	0.00	0.00	0.00
H. Dependencia o Unidad Administrativa xx	0.00	0.00	0.00	0.00	0.00	0.00
III. Total de Egresos (III = I + II)	23,121,803.29	700,332.52	23,822,135.81	4,829,485.43	3,989,982.55	18,992,650.38

Realizó

C.P. FERNANDO MARTÍNEZ LEÑOS
Director de Administración y Finanzas

Autorizó

PROF. DEMETRIO ANTONIO ZÚÑIGA SÁNCHEZ
Rector

b6) Protección Social	0.00	0.00	0.00	0.00	0.00	0.00
b7) Otros Asuntos Sociales	0.00	0.00	0.00	0.00	0.00	0.00
C. Desarrollo Económico (C=c1+c2+c3+c4+c5+c6+c7+c8+c9)	0.00	0.00	0.00	0.00	0.00	0.00
c1) Asuntos Económicos, Comerciales y Laborales en General	0.00	0.00	0.00	0.00	0.00	0.00
c2) Agropecuaria, Silvicultura, Pesca y Caza	0.00	0.00	0.00	0.00	0.00	0.00
c3) Combustibles y Energía	0.00	0.00	0.00	0.00	0.00	0.00
c4) Minería, Manufacturas y Construcción	0.00	0.00	0.00	0.00	0.00	0.00
c5) Transporte	0.00	0.00	0.00	0.00	0.00	0.00
c6) Comunicaciones	0.00	0.00	0.00	0.00	0.00	0.00
c7) Turismo	0.00	0.00	0.00	0.00	0.00	0.00
c8) Ciencia, Tecnología e Innovación	0.00	0.00	0.00	0.00	0.00	0.00
c9) Otras Industrias y Otros Asuntos Económicos	0.00	0.00	0.00	0.00	0.00	0.00
D. Otras No Clasificadas en Funciones Anteriores (D=d1+d2+d3+d4)	0.00	0.00	0.00	0.00	0.00	0.00
d1) Transacciones de la Deuda Publica / Costo Financiero de la Deuda	0.00	0.00	0.00	0.00	0.00	0.00
d2) Transferencias, Participaciones y Aportaciones Entre Diferentes Niveles y Ordenes de Gobierno	0.00	0.00	0.00	0.00	0.00	0.00
d3) Saneamiento del Sistema Financiero	0.00	0.00	0.00	0.00	0.00	0.00
d4) Adeudos de Ejercicios Fiscales Anteriores	0.00	0.00	0.00	0.00	0.00	0.00
III. Total de Egresos (III = I + II)	23,121,803.29	700,332.52	23,822,135.81	4,829,485.43	3,989,982.55	18,992,650.38

Realizó

C.P. FERNANDO MARTÍNEZ LEAÑOS
Director de Administración y Finanzas

Autorizó

PROF. DEMETRIO ANTONIO ZÚNIGA SÁNCHEZ
Rector

UNIVERSIDAD POLITÉCNICA DE LA REGIÓN LAGUNA

Estado Analítico del Ejercicio del Presupuesto de Egresos Detallado - LDF


Clasificación de Servicios Personales por Categoría

Del 01 de enero al 31 de marzo de 2024 (b)

(PESOS)


Concepto (c)	Egresos					Subejercicio (e)
	Aprobado (d)	Ampliaciones/ (Reducciones)	Modificado	Devengado	Pagado	
I. Gasto No Etiquetado (I=A+B+C+D+E+F)	15,726,212.32	365,161.65	16,091,373.97	2,741,088.88	2,741,088.88	13,350,285.09
A. Personal Administrativo y de Servicio Público	15,726,212.32	365,161.65	16,091,373.97	2,741,088.88	2,741,088.88	13,350,285.09
B. Magisterio	0.00	0.00	0.00	0.00	0.00	0.00
C. Servicios de Salud (C=c1+c2)	0.00	0.00	0.00	0.00	0.00	0.00
c1) Personal Administrativo	0.00	0.00	0.00	0.00	0.00	0.00
c2) Personal Médico, Paramédico y afín	0.00	0.00	0.00	0.00	0.00	0.00
D. Seguridad Pública	0.00	0.00	0.00	0.00	0.00	0.00
E. Gastos asociados a la implementación de nuevas leyes federales o reformas a las mismas (E = e1 + e2)	0.00	0.00	0.00	0.00	0.00	0.00
e1) Nombre del Programa o Ley 1	0.00	0.00	0.00	0.00	0.00	0.00
e2) Nombre del Programa o Ley 2	0.00	0.00	0.00	0.00	0.00	0.00
F. Sentencias laborales definitivas	0.00	0.00	0.00	0.00	0.00	0.00
II. Gasto Etiquetado (II=A+B+C+D+E+F)	0.00	0.00	0.00	0.00	0.00	0.00
A. Personal Administrativo y de Servicio Público	0.00	0.00	0.00	0.00	0.00	0.00
B. Magisterio	0.00	0.00	0.00	0.00	0.00	0.00
C. Servicios de Salud (C=c1+c2)	0.00	0.00	0.00	0.00	0.00	0.00
c1) Personal Administrativo	0.00	0.00	0.00	0.00	0.00	0.00
c2) Personal Médico, Paramédico y afín	0.00	0.00	0.00	0.00	0.00	0.00
D. Seguridad Pública	0.00	0.00	0.00	0.00	0.00	0.00
E. Gastos asociados a la implementación de nuevas leyes federales o reformas a las mismas (E = e1 + e2)	0.00	0.00	0.00	0.00	0.00	0.00
e1) Nombre del Programa o Ley 1	0.00	0.00	0.00	0.00	0.00	0.00
e2) Nombre del Programa o Ley 2	0.00	0.00	0.00	0.00	0.00	0.00
F. Sentencias laborales definitivas	0.00	0.00	0.00	0.00	0.00	0.00
III. Total del Gasto en Servicios Personales (III = I + II)	15,726,212.32	365,161.65	16,091,373.97	2,741,088.88	2,741,088.88	13,350,285.09

Realizó



C.P. FERNANDO MARTÍNEZ LEÑOS
Director de Administración y Finanzas

Autorizó



PROF. DEMETRIO ANTONIO ZÚÑIGA SÁNCHEZ
Rector



UNIVERSIDAD POLITÉCNICA DE LA REGIÓN LAGUNA

REPORTE DE LAS ACCIONES REALIZADAS POR EL ENTE PÚBLICO, PARA LA RECUPERACIÓN DEL BALANCE PRESUPUESTARIO DE RECURSOS DISPONIBLES SOSTENIBLE

Del 01 de enero al 31 de marzo de 2024 (b)

LA UNIVERSIDAD POLITÉCNICA DE LA REGIÓN LAGUNA TIENE UN BALANCE PRESUPUESTARIO SOSTENIBLE.
NO HAY ACCIONES QUE REALIZAR, POR LO TANTO TAMPOCO ACCIONES QUE REPORTAR.

Realizó

C.P. FERNANDO MARTÍNEZ LEAÑOS
Director de Administración y Finanzas

Autorizó

PROF. DEMETRIO ANTONIO ZÚÑIGA SÁNCHEZ
Rector



SEDU
Secretaría de
Educación



EDUCACIÓN
SECRETARÍA DE EDUCACIÓN PÚBLICA



UNIVERSIDAD POLITÉCNICA DE LA REGIÓN LAGUNA

INFORMAR LA FUENTE DE LOS INGRESOS CON LA QUE SE HAYA PAGADO EL NUEVO GASTO (AUMENTO O CREACIÓN DE GASTO DEL PRESUPUESTO DE EGRESOS), DISTINGUIENDO EL GASTO ETIQUETADO Y NO ETIQUETADO

Del 01 de enero al 31 de marzo de 2024 (b)

LA UNIVERSIDAD POLITÉCNICA DE LA REGIÓN LAGUNA ES UN ORGANISMO PUBLICO DESCENTRALIZADO DE COAHUILA.
ÉSTE FORMATO NO LE APLICA

Realizó

C.P. FERNANDO MARTÍNEZ LEAÑOS
Director de Administración y Finanzas

Autorizó

PROF. DEMETRIO ANTONIO ZÚÑIGA SÁNCHEZ
Rector



UNIVERSIDAD POLITÉCNICA DE LA REGIÓN LAGUNA

LA INFORMACIÓN RELATIVA AL CUMPLIMIENTO DE LOS CONVENIOS CELEBRADOS, EN TÉRMINOS DEL CAPÍTULO IV DE LA LEY DE DISCIPLINA FINANCIERA DE LAS ENTIDADES FEDERATIVAS Y LOS MUNICIPIOS

Del 01 de enero al 31 de marzo de 2024 (b)

LA UNIVERSIDAD POLITÉCNICA DE LA REGIÓN LAGUNA ES UN ORGANISMO PUBLICO DESCENTRALIZADO DE COAHUILA.
ÉSTE FORMATO NO LE APLICA

Realizó

C.P. FERNANDO MARTÍNEZ LEAÑOS
Director de Administración y Finanzas

Autorizó

PROF. DEMETRIO ANTONIO ZÚÑIGA SÁNCHEZ
Rector