




UNIVERSIDAD POLITÉCNICA DE LA REGIÓN LAGUNA

UNIVERSIDAD POLITÉCNICA DE LA REGIÓN LAGUNA

DIP. LUZ ELENA GUADALUPE MORALES NUÑEZ
PRESIDENTA DE LA JUNTA DE GOBIERNO
DEL CONGRESO DEL ESTADO DE COAHUILA
PRESENTE.-



Asunto: Cuenta pública 2023

En cumplimiento al artículo 16, 18, 21 y demás relativos de la Ley de Rendición de Cuentas y Fiscalización Superior del Estado de Coahuila, tengo a bien presentar ante H. Autoridad Cuadernillo y CD, de la cuenta pública 2023, la cual contiene:

Folio:

UPRLO/0279/2024

I. Información contable

- a) Estado de actividades del 01 de enero al 31 de diciembre de 2023; (comparativo con el periodo del 01 de enero al 31 de diciembre del ejercicio anterior)
- b) Estado de situación financiera al 31 de dic. de 2023; (comparativo al 31 de dic. del ej. anterior)
- c) Estado de variación en la hacienda pública del 01 de enero al 31 de diciembre de 2023;
- d) Estado de cambios en la situación financiera del 01 de enero al 31 de diciembre de 2023;
- e) Estado de flujos de efectivo del 01 de enero al 31 de diciembre de 2023; (comparativo con el periodo del 01 de enero al 31 de diciembre del ejercicio anterior)
- f) Estado analítico del activo del 01 de enero al 31 de diciembre de 2023;
- g) Estado analítico de la deuda y otros pasivos, del 01 de enero al 31 de diciembre de 2023;
- h) Informe sobre pasivos contingentes al 31 de diciembre de 2023;
- i) Notas de gestión administrativa a los estados financieros; (15 notas)
- j) Notas de desglose a los estados financieros; (24 notas)
- k) Notas de memoria a los estados financieros del 01 de enero al 31 de diciembre de 2023; (2 notas)
- l) Balanza de comprobación detallada al cuarto nivel (cuenta) del 01 de enero al 31 de diciembre de 2023, incluyendo las cuentas de orden contables y presupuestarias; y
- m) Dictamen de auditoría.

Lugar:

San Pedro de las Colonias, Coahuila de Zaragoza.

Fecha:


11 de abril de 2024

Información presupuestaria

- a) Estado analítico de ingresos por clasificación económica, incluyendo los ingresos excedentes generados del 01 de enero al 31 de diciembre de 2023;
- b) Estado analítico de ingresos por clasificación por fuentes de financiamiento, incluyendo los ingresos excedentes generados del 01 de enero al 31 de diciembre de 2023;
- c) Estado analítico de ingresos por rubros de ingresos, incluyendo los ingresos excedentes generados del 01 de enero al 31 de diciembre de 2023;
- d) Estado analítico del ejercicio del presupuesto de egresos del 01 de enero al 31 de diciembre de 2023, por clasificación administrativa;
- e) Estado analítico del ejercicio del presupuesto de egresos del 01 de enero al 31 de diciembre de 2023, por clasificación económica;
- f) Estado analítico del ejercicio del presupuesto de egresos del 01 de enero al 31 de diciembre de 2023, por clasificación por objeto del gasto.



Calle sin nombre, s/n
Localidad Santa Teresa
San Pedro de las Colonias
Coahuila de Zaragoza
C.P. 27942
(872) 773 40 91 y 773 40 18
www.uprl.edu.mx



- g) Estado analítico del ejercicio del presupuesto de egresos del 01 de enero al 31 de diciembre de 2023, por clasificación funcional;
- h) Endeudamiento neto, financiamiento menos amortización del 01 enero al 31 diciembre de 2023;
- i) Intereses de la deuda del 01 de enero al 31 de diciembre de 2023; y
- j) Un flujo de fondos que resuma todas las operaciones del 01 de enero al 31 de diciembre de 2023.

III. Información programática

- a) Gasto por categoría programática del 01 de enero al 31 de diciembre de 2023;
- b) Programas y proyectos de inversión del 01 de enero al 31 de diciembre de 2023;
- c) La relación de sus programas presupuestarios con sus respectivos indicadores para resultados (metodología de marco lógico);
- d) El cumplimiento de los objetivos, metas y satisfacción de necesidades proyectados en los programas a cargo de la entidad de conformidad con los indicadores aprobados en los programas presupuestarios correspondientes; y
- e) Los resultados de la evaluación del desempeño de los programas de la entidad federativa, así como los vinculados al ejercicio de los recursos federales que les hayan sido transferidos.

IV. Información adicional

- a) La relación de bienes muebles que componen su patrimonio al 31 de diciembre de 2023, de conformidad con la estructura del formato emitido por el CONAC;
- b) La relación de bienes inmuebles que componen su patrimonio al 31 de diciembre de 2023, de conformidad con la estructura del formato emitido por el CONAC;
- c) La relación de las cuentas bancarias productivas específicas, en las cuales se depositaron los recursos federales transferidos;
- d) El reporte de los esquemas bursátiles y de coberturas financieras del ente público;
- e) La información respecto al ejercicio y destino del gasto federalizado, así como respecto al reintegro de los recursos federales no devengados, correspondiente al ejercicio 2023, de conformidad con la estructura del formato emitido por el CONAC;
- f) El informe sobre la situación que guardan los proyectos de Asociaciones Público-Privadas (APP);
- g) En alcance al primer párrafo de la regla primera, el archivo electrónico en formato .DBF o .BAK comprenderá la información del 01 de enero al 31 de diciembre de 2023,
- h) El cuadernillo de la Cuenta Pública correspondiente al ejercicio fiscal 2023 entregado al Congreso del Estado de Coahuila
- i) Las conciliaciones bancarias de la totalidad de las cuentas bancarias propiedad de la entidad al 31 de diciembre de 2023,
- j) El acuse generado por el software administrativo "Mirador Coahuila", correspondiente a la recepción de información digital de la Cuenta Pública correspondiente al ejercicio fiscal 2023; y
- k) Las confirmaciones bancarias al 31 de diciembre de 2023 correspondientes a cada una de las cuentas bancarias propiedad de la entidad, entregadas por parte de la institución bancaria.

V. Información derivada de la Ley de Disciplina Financiera de las Entidades Federativas y los Municipios

- a) Estado de situación financiera detallado al 31 de diciembre de 2023; (comparativo al 31 de diciembre del ejercicio anterior);

- b) Informe analítico de la deuda pública y otros pasivos del 01 de enero al 31 de diciembre de 2023;
- c) Informe analítico de obligaciones diferentes de financiamientos del 01 de enero al 31 de diciembre de 2023;
- d) Balance presupuestario del 01 de enero al 31 de diciembre de 2023;
- e) Estado analítico de ingresos detallado del 01 de enero al 31 de diciembre de 2023;
- f) Estado analítico del ejercicio del presupuesto de egresos detallado del 01 de enero al 31 de diciembre de 2023, por clasificación por objeto del gasto;
- g) Estado analítico del ejercicio del presupuesto de egresos detallado del 01 de enero al 31 de diciembre de 2023, por clasificación administrativa;
- h) Estado analítico del ejercicio del presupuesto de egresos detallado del 01 de enero al 31 de diciembre de 2023, por clasificación funcional;
- i) Estado analítico del ejercicio del presupuesto de egresos detallado del 01 de enero al 31 de diciembre de 2023, por clasificación de servicios personales por categoría;
- j) El Poder Ejecutivo a través de la secretaría de finanzas, reportará en los términos del artículo 6 de la Ley de Disciplina Financiera de las Entidades Federativas y los Municipios, el avance de las acciones, hasta en tanto se recupere el presupuesto sostenible de recursos disponibles, y en caso de que no le aplique deberá manifestarlo;
- k) la fuente de los ingresos con la que se haya pagado el nuevo gasto (aumento o creación de gasto del Presupuesto de Egresos), distinguiendo el gasto etiquetado y no etiquetado;
- l) La información relativa al cumplimiento de los convenios celebrados con la Secretaría de Hacienda y Crédito Público, en términos del Capítulo IV de la Ley de Disciplina Financiera de las Entidades Federativas y los Municipios; y
- m) Guía de cumplimiento de la Ley de Disciplina Financiera de las Entidades Federativas y los Municipios del 01 de enero al 31 de diciembre de 2023.

Quedo a sus distinguidas órdenes, agradeciendo de antemano sus atenciones.



ATENTAMENTE
"SER, SABER Y HACER, PARA CRECER"



PROF. DEMETRIO ANTONIO ZÚÑIGA SÁNCHEZ
RECTOR
UNIVERSIDAD POLITÉCNICA DE LA REGIÓN LAGUNA

DZS/fml



Lic. Emanuel José de Jesús Garza Fishburn - Secretario de educación del estado de Coahuila
C.P. Manuel Ramírez Briones.-Auditoría Superior del estado de Coahuila
C.P. José Antonio Gutiérrez Rodríguez - Secretario de Finanzas del estado de Coahuila
Lic. Elma Marisol Martínez González Secretaria de fiscalización y rendición de cuentas del estado de Coahuila
Dr. Francisco Manuel Osorio Morales.-Subsecretario de educación media y superior del estado de Coahuila

UNIVERSIDAD POLITÉCNICA DE LA REGIÓN LAGUNA

CUENTA PÚBLICA DEL EJERCICIO 2023

GOBIERNO DEL ESTADO DE COAHUILA DE ZARAGOZA

Abril 2024


I INFORMACIÓN CONTABLE

UNIVERSIDAD POLITÉCNICA DE LA REGIÓN LAGUNA		
Estado de Actividades		
Del 01 de enero al 31 de diciembre de 2023 y 2022		
(Cifras en Pesos)		
Concepto	2023	2022
INGRESOS Y OTROS BENEFICIOS		
Ingresos de Gestión	5,956,322.50	4,895,759.06
Impuestos	0.00	0.00
Cuotas y Aportaciones de Seguridad Social	0.00	0.00
Contribuciones de Mejoras	0.00	0.00
Derechos	0.00	0.00
Productos	0.00	0.00
Aprovechamientos	0.00	0.00
Ingresos por Venta de Bienes y Prestación de Servicios	5,956,322.50	4,895,759.06
Participaciones, Aportaciones, Convenios, Incentivos Derivados de la Colaboración Fiscal, Fondos Distintos de Aportaciones, Transferencias, Asignaciones, Subsidios y Subvenciones, y Pensiones y Jubilaciones	18,321,802.19	16,545,435.88
Participaciones, Aportaciones, Convenios, Incentivos Derivados de la Colaboración Fiscal y Fondos Distintos de Aportaciones	18,321,802.19	16,545,435.88
Transferencias, Asignaciones, Subsidios y Subvenciones, y Pensiones y Jubilaciones	0.00	0.00
Otros Ingresos y Beneficios	84,636.08	37,803.56
Ingresos Financieros	84,636.08	37,803.56
Incremento por Variación de Inventarios	0.00	0.00
Disminución del Exceso de Estimaciones por Pérdida o Deterioro u Obsolescencia	0.00	0.00
Disminución del Exceso de Provisiones	0.00	0.00
Otros Ingresos y Beneficios Varios	0.00	0.00
Total de Ingresos y Otros Beneficios	24,362,760.77	21,478,998.50
GASTOS Y OTRAS PÉRDIDAS		
Gastos de Funcionamiento	23,007,121.79	20,509,881.94
Servicios Personales	13,061,945.36	13,218,097.79
Materiales y Suministros	1,925,694.33	532,811.44
Servicios Generales	8,019,482.10	6,758,972.71
Transferencias, Asignaciones, Subsidios y Otras Ayudas	790,965.00	525,240.00
Transferencias Internas y Asignaciones al Sector Público	0.00	0.00
Transferencias al Resto del Sector Público	0.00	0.00
Subsidios y Subvenciones	0.00	0.00
Ayudas Sociales	790,965.00	525,240.00
Pensiones y Jubilaciones	0.00	0.00
Transferencias a Fideicomisos, Mandatos y Contratos Análogos	0.00	0.00
Transferencias a la Seguridad Social	0.00	0.00
Donativos	0.00	0.00
Transferencias al Exterior	0.00	0.00
Participaciones y Aportaciones	0.00	0.00
Participaciones	0.00	0.00
Aportaciones	0.00	0.00
Convenios	0.00	0.00
Intereses, Comisiones y Otros Gastos de la Deuda Pública	0.00	0.00
Intereses de la Deuda Pública	0.00	0.00
Comisiones de la Deuda Pública	0.00	0.00
Gastos de la Deuda Pública	0.00	0.00
Costo por Coberturas	0.00	0.00
Apoyos Financieros	0.00	0.00
Otros Gastos y Pérdidas Extraordinarias	3,374,715.85	1,906,271.96
Estimaciones, Depreciaciones, Deterioros, Obsolescencia y Amortizaciones	3,374,715.85	1,906,271.96
Provisiones	0.00	0.00
Disminución de Inventarios	0.00	0.00
Otros Gastos	0.00	0.00
Inversión Pública	0.00	0.00
Inversión Pública no Capitalizable	0.00	0.00
Total de Gastos y Otras Pérdidas	27,172,802.64	22,941,393.90
Resultados del Ejercicio (Ahorro/Desahorro)	-2,810,041.87	-1,462,395.40

Nota de Gestión Administrativa 17

"Bajo protesta de decir verdad declaramos que los Estados Financieros y sus notas, son razonablemente correctos y son responsabilidad del emisor"

Realizó



C.P. FERNANDO MARTÍNEZ LEÑOS
Director de Administración y Finanzas

Autorizó



PROF. DEMETRIO ANTONIO ZÚÑIGA SÁNCHEZ
Rector

UNIVERSIDAD POLITÉCNICA DE LA REGIÓN LAGUNA

Estado de Situación Financiera

Al 31 de diciembre de 2023 y 2022

(Cifras en Pesos)

Concepto	2023	2022	Concepto	2023	2022
Activo Circulante			Pasivo Circulante		
Efectivo y Equivalentes	2,067,825.99	1,426,742.24	Cuentas por Pagar a Corto Plazo	1,060,338.04	917,882.68
Derechos a Recibir Efectivo o Equivalentes	175,839.60	180,256.25	Documentos por Pagar a Corto Plazo	0.00	0.00
Derechos a Recibir Bienes o Servicios	0.00	0.00	Porción a Corto Plazo de la Deuda Pública a Largo Plazo	0.00	0.00
Inventarios	0.00	0.00	Títulos y Valores a Corto Plazo	0.00	0.00
Almacenes	0.00	0.00	Pasivos Diferidos a Corto Plazo	0.00	0.00
Estimación por Pérdida o Deterioro de Activos Circulantes	0.00	0.00	Fondos y Bienes de Terceros en Garantía y/o Administración a Corto Plazo	0.00	0.00
Otros Activos Circulantes	0.00	0.00	Provisiones a Corto Plazo	0.00	0.00
Total de Activos Circulantes	2,243,665.59	1,606,998.49	Otros Pasivos a Corto Plazo	0.00	0.00
			Total de Pasivos Circulantes	1,060,338.04	917,882.68
Activo No Circulante			Pasivo No Circulante		
Inversiones Financieras a Largo Plazo	0.00	0.00	Cuentas por Pagar a Largo Plazo	0.00	0.00
Derechos a Recibir Efectivo o Equivalentes a Largo Plazo	0.00	0.00	Documentos por Pagar a Largo Plazo	0.00	0.00
Bienes Inmuebles, Infraestructura y Construcciones en Proceso	28,940,693.95	28,940,693.95	Deuda Pública a Largo Plazo	0.00	0.00
Bienes Muebles	16,022,311.13	15,973,215.13	Pasivos Diferidos a Largo Plazo	0.00	0.00
Activos Intangibles	452,655.04	452,655.04	Fondos y Bienes de Terceros en Garantía y/o en Administración a Largo Plazo	0.00	0.00
Depreciación, Deterioro y Amortización Acumulada de Bienes	-20,334,300.24	-16,959,584.39	Provisiones a Largo Plazo	111,731.68	134,957.92
Activos Diferidos	0.00	0.00	Total de Pasivos No Circulantes	111,731.68	134,957.92
Estimación por Pérdida o Deterioro de Activos no Circulantes	0.00	0.00	Total del Pasivo	1,172,069.72	1,052,840.60
Otros Activos no Circulantes	0.00	0.00			
Total de Activos No Circulantes	25,081,359.88	28,406,979.73	HACIENDA PÚBLICA/PATRIMONIO		
Total del Activo	27,325,025.47	30,013,978.22	Hacienda Pública/Patrimonio Contribuido	41,897,119.88	41,897,119.88
			Aportaciones	0.00	0.00
			Donaciones de Capital	41,897,119.88	41,897,119.88
			Actualización de la Hacienda Pública/Patrimonio	0.00	0.00
			Hacienda Pública/Patrimonio Generado	-15,744,164.13	-12,935,982.26
			Resultados del Ejercicio (Ahorro/ Desahorro)	-2,810,041.87	-1,462,395.40
			Resultados de Ejercicios Anteriores	-9,185,205.41	-7,722,810.01
			Revalúos	0.00	0.00
			Reservas	0.00	0.00
			Rectificaciones de Resultados de Ejercicios Anteriores	-3,748,916.85	-3,750,776.85
			Exceso o Insuficiencia en la Actualización de la Hacienda Pública/Patrimonio	0.00	0.00
			Resultado por Posición Monetaria	0.00	0.00
			Resultado por Tenencia de Activos no Monetarios	0.00	0.00
			Total Hacienda Pública/Patrimonio	26,152,955.75	28,961,137.62
			Total del Pasivo y Hacienda Pública/Patrimonio	27,325,025.47	30,013,978.22

Nota de Gestión Administrativa 17

"Bajo protesta de decir verdad declaramos que los Estados Financieros y sus notas, son razonablemente correctos y son responsabilidad del emisor"

Realizó

C.P. FERNANDO MARTÍNEZ LEÑOS
Director de Administración y Finanzas

Autorizó


PROF. DEMETRIO ANTONIO ZÚÑIGA SÁNCHEZ
Rector

UNIVERSIDAD POLITÉCNICA DE LA REGIÓN LAGUNA					
Estado de Variación en la Hacienda Pública					
Del 01 de enero al 31 de diciembre de 2023					
(Cifras en Pesos)					
Concepto	Hacienda Pública / Patrimonio Contribuido	Hacienda Pública / Patrimonio Generado de Ejercicios Anteriores	Hacienda Pública / Patrimonio Generado del Ejercicio	Exceso o Insuficiencia en la Actualización de la Hacienda Pública / Patrimonio	Total
Hacienda Pública/Patrimonio Contribuido Neto de 2022	41,897,119.88				41,897,119.88
Aportaciones	0.00				0.00
Donaciones de Capital	41,897,119.88				41,897,119.88
Actualización de la Hacienda Pública/Patrimonio	0.00				0.00
Hacienda Pública/Patrimonio Generado Neto de 2022		-11,473,586.86	-1,462,395.40		-12,935,982.26
Resultados del Ejercicio (Ahorro/Desahorro)			-1,462,395.40		-1,462,395.40
Resultados de Ejercicios Anteriores		-7,722,810.01			-7,722,810.01
Revalúos		0.00			0.00
Reservas		0.00			0.00
Rectificaciones de Resultados de Ejercicios Anteriores		-3,750,776.85			-3,750,776.85
Exceso o Insuficiencia en la Actualización de la Hacienda Pública/Patrimonio Neto de 2022				0.00	0.00
Resultado por Posición Monetaria				0.00	0.00
Resultado por Tenencia de Activos no Monetarios				0.00	0.00
Hacienda Pública/Patrimonio Neto Final de 2022	41,897,119.88	-11,473,586.86	-1,462,395.40	0.00	28,961,137.62
Cambios en la Hacienda Pública/Patrimonio Contribuido Neto de 2023	0.00				0.00
Aportaciones	0.00				0.00
Donaciones de Capital	0.00				0.00
Actualización de la Hacienda Pública/Patrimonio	0.00				0.00
Variaciones de la Hacienda Pública/Patrimonio Generado Neto de 2023		-1,462,395.40	-1,345,786.47		-2,808,181.87
Resultados del Ejercicio (Ahorro/Desahorro)			-2,810,041.87		-2,810,041.87
Resultados de Ejercicios Anteriores		-1,462,395.40	1,462,395.40		0.00
Revalúos			0.00		0.00
Reservas			0.00		0.00
Rectificaciones de Resultados de Ejercicios Anteriores			1,860.00		1,860.00
Cambios en el Exceso o Insuficiencia en la Actualización de la Hacienda Pública/Patrimonio Neto de 2023				0.00	0.00
Resultado por Posición Monetaria				0.00	0.00
Resultado por Tenencia de Activos no Monetarios				0.00	0.00
Hacienda Pública/Patrimonio Neto Final de 2023	41,897,119.88	-12,935,982.26	-2,808,181.87	0.00	26,152,955.75

Nota de Gestión Administrativa 17


"Bajo protesta de decir verdad declaramos que los Estados Financieros y sus notas, son razonablemente correctos y son responsabilidad del emisor"

Realizó



C.P. FERNANDO MARTÍNEZ LEÑOS
Director de Administración y Finanzas

Autorizó




PROF. DEMETRIO ANTONIO ZÚÑIGA SÁNCHEZ
Rector

UNIVERSIDAD POLITÉCNICA DE LA REGIÓN LAGUNA		
Estado de Cambios en la Situación Financiera		
Del 01 de enero al 31 de diciembre de 2023		
(Cifras en Pesos)		
Concepto	Origen	Aplicación
ACTIVO	3,379,132.50	690,179.75
<i>Activo Circulante</i>	4,416.65	641,083.75
Efectivo y Equivalentes	0.00	641,083.75
Derechos a Recibir Efectivo o Equivalentes	4,416.65	0.00
Derechos a Recibir Bienes o Servicios	0.00	0.00
Inventarios	0.00	0.00
Almacenes	0.00	0.00
Estimación por Pérdida o Deterioro de Activos Circulantes	0.00	0.00
Otros Activos Circulantes	0.00	0.00
<i>Activo No Circulante</i>	3,374,715.85	49,096.00
Inversiones Financieras a Largo Plazo	0.00	0.00
Derechos a Recibir Efectivo o Equivalentes a Largo Plazo	0.00	0.00
Bienes Inmuebles, Infraestructura y Construcciones en Proceso	0.00	0.00
Bienes Muebles	0.00	49,096.00
Activos Intangibles	0.00	0.00
Depreciación, Deterioro y Amortización Acumulada de Bienes	3,374,715.85	0.00
Activos Diferidos	0.00	0.00
Estimación por Pérdida o Deterioro de Activos no Circulantes	0.00	0.00
Otros Activos no Circulantes	0.00	0.00
PASIVO	142,455.36	23,226.24
<i>Pasivo Circulante</i>	142,455.36	0.00
Cuentas por Pagar a Corto Plazo	142,455.36	0.00
Documentos por Pagar a Corto Plazo	0.00	0.00
Porción a Corto Plazo de la Deuda Pública a Largo Plazo	0.00	0.00
Títulos y Valores a Corto Plazo	0.00	0.00
Pasivos Diferidos a Corto Plazo	0.00	0.00
Fondos y Bienes de Terceros en Garantía y/o Administración a Corto Plazo	0.00	0.00
Provisiones a Corto Plazo	0.00	0.00
Otros Pasivos a Corto Plazo	0.00	0.00
<i>Pasivo No Circulante</i>	0.00	23,226.24
Cuentas por Pagar a Largo Plazo	0.00	0.00
Documentos por Pagar a Largo Plazo	0.00	0.00
Deuda Pública a Largo Plazo	0.00	0.00
Pasivos Diferidos a Largo Plazo	0.00	0.00
Fondos y Bienes de Terceros en Garantía y/o en Administración a Largo Plazo	0.00	0.00
Provisiones a Largo Plazo	0.00	23,226.24
HACIENDA PÚBLICA/PATRIMONIO	1,860.00	2,810,041.87
<i>Hacienda Pública/Patrimonio Contribuido</i>	0.00	0.00
Aportaciones	0.00	0.00
Donaciones de Capital	0.00	0.00
Actualización de la Hacienda Pública/Patrimonio	0.00	0.00
<i>Hacienda Pública/Patrimonio Generado</i>	1,860.00	2,810,041.87
Resultados del Ejercicio (Ahorro/ Desahorro)	0.00	1,347,646.47
Resultados de Ejercicios Anteriores	0.00	1,462,395.40
Revalúos	0.00	0.00
Reservas	0.00	0.00
Rectificaciones de Resultados de Ejercicios Anteriores	1,860.00	0.00
Exceso o Insuficiencia en la Actualización de la Hacienda Pública/Patrimonio	0.00	0.00
Resultado por Posición Monetaria	0.00	0.00
Resultado por Tenencia de Activos no Monetarios	0.00	0.00

Nota de Gestión Administrativa 17

"Bajo protesta de decir verdad declaramos que los Estados Financieros y sus notas, son razonablemente correctos y son responsabilidad del emisor"

Realizó



C.P. FERNANDO MARTÍNEZ LEANOS
Director de Administración y Finanzas

Autorizó



PROF. DEMETRIO ANTONIO ZÚÑIGA SÁNCHEZ
Rector

UNIVERSIDAD POLITÉCNICA DE LA REGIÓN LAGUNA		
Estado de Flujos de Efectivo		
Del 01 de enero al 31 de diciembre de 2023 y 2022		
(Cifras en Pesos)		
Concepto	2023	2022
Flujos de Efectivo de las Actividades de Operación		
Origen	26,843,193.27	22,973,614.29
Impuestos	0.00	0.00
Cuotas y Aportaciones de Seguridad Social	0.00	0.00
Contribuciones de Mejoras	0.00	0.00
Derechos	0.00	0.00
Productos	0.00	0.00
Aprovechamientos	0.00	0.00
Ingresos por Venta de Bienes y Prestación de Servicios	5,956,322.50	4,895,759.06
Participaciones, Aportaciones, Convenios, Incentivos Derivados de la Colaboración Fiscal y Fondos Distintos de Aportaciones	18,321,802.19	16,545,435.88
Transferencias, Asignaciones, Subsidios y Subvenciones, y Pensiones y Jubilaciones	0.00	0.00
Otros Orígenes de Operación	2,565,068.58	1,532,419.35
Aplicación	26,153,013.52	22,914,229.35
Servicios Personales	12,844,599.00	13,019,685.43
Materiales y Suministros	1,925,694.33	532,811.44
Servicios Generales	7,709,391.08	6,718,376.71
Transferencias Internas y Asignaciones al Sector Público	0.00	0.00
Transferencias al resto del Sector Público	0.00	0.00
Subsidios y Subvenciones	0.00	0.00
Ayudas Sociales	790,965.00	525,240.00
Pensionamientos y Jubilaciones	0.00	0.00
Transferencias a Fideicomisos, Mandatos y Contratos Análogos	0.00	0.00
Transferencias a la Seguridad Social	0.00	0.00
Donativos	0.00	0.00
Transferencias al Exterior	0.00	0.00
Participaciones	0.00	0.00
Aportaciones	0.00	0.00
Convenios	0.00	0.00
Otras Aplicaciones de Operación	2,882,364.11	2,118,115.77
Flujos Netos de Efectivo por Actividades de Operación	690,179.75	59,384.94
Flujos de Efectivo de las Actividades de Inversión		
Origen	0.00	0.00
Bienes Inmuebles, Infraestructura y Construcciones en Proceso	0.00	0.00
Bienes Muebles	0.00	0.00
Otros Orígenes de Inversión	0.00	0.00
Aplicación	49,096.00	70,543.08
Bienes Inmuebles, Infraestructura y Construcciones en Proceso	0.00	0.00
Bienes Muebles	49,096.00	70,543.08
Otras Aplicaciones de Inversión	0.00	0.00
Flujos Netos de Efectivo por Actividades de Inversión	-49,096.00	-70,543.08
Flujo de Efectivo de las Actividades de Financiamiento		
Origen	0.00	0.00
Endeudamiento Neto	0.00	0.00
Interno	0.00	0.00
Externo	0.00	0.00
Otros Orígenes de Financiamiento	0.00	0.00
Aplicación	0.00	0.00
Servicios de la Deuda	0.00	0.00
Interno	0.00	0.00
Externo	0.00	0.00
Otras Aplicaciones de Financiamiento	0.00	0.00
Flujos Netos de Efectivo por Actividades de Financiamiento	0.00	0.00
Incremento/Disminución Neta en el Efectivo y Equivalentes al Efectivo	641,083.75	-11,158.14
Efectivo y Equivalentes al Efectivo al Inicio del Ejercicio	1,426,742.24	1,437,900.38
Efectivo y Equivalentes al Efectivo al Final del Ejercicio	2,067,825.99	1,426,742.24

Nota de Gestión Administrativa 17

"Bajo protesta de decir verdad declaramos que los Estados Financieros y sus notas, son razonablemente correctos y son responsabilidad del emisor"

Realizó

C.P. FERNANDO MARTÍNEZ LEÑOS
Director de Administración y Finanzas

Autorizó

PROF. DEMETRIO ANTONIO ZÚÑIGA SÁNCHEZ
Rector

UNIVERSIDAD POLITÉCNICA DE LA REGIÓN LAGUNA					
Estado Analítico del Activo					
Del 01 de enero al 31 de diciembre de 2023					
(Cifras en Pesos)					
Concepto	Saldo Inicial	Cargos del Periodo	Abonos del Periodo	Saldo Final	Variación del Periodo
ACTIVO	30,013,978.22	58,230,266.96	60,919,219.71	27,325,025.47	-2,688,952.75
Activo Circulante	1,606,998.49	58,181,170.96	57,544,503.86	2,243,665.59	636,667.10
Efectivo y Equivalentes	1,426,742.24	33,553,479.86	32,912,396.11	2,067,825.99	641,083.75
Derechos a Recibir Efectivo o Equivalentes	180,256.25	24,627,691.10	24,632,107.75	175,839.60	-4,416.65
Derechos a Recibir Bienes o Servicios	0.00	0.00	0.00	0.00	0.00
Inventarios	0.00	0.00	0.00	0.00	0.00
Almacenes	0.00	0.00	0.00	0.00	0.00
Estimación por Pérdida o Deterioro de Activos Circulantes	0.00	0.00	0.00	0.00	0.00
Otros Activos Circulantes	0.00	0.00	0.00	0.00	0.00
Activo No Circulante	28,406,979.73	49,096.00	3,374,715.85	25,081,359.88	-3,325,619.85
Inversiones Financieras a Largo Plazo	0.00	0.00	0.00	0.00	0.00
Derechos a Recibir Efectivo o Equivalentes a Largo Plazo	0.00	0.00	0.00	0.00	0.00
Bienes Inmuebles, Infraestructura y Construcciones en Proceso	28,940,693.95	0.00	0.00	28,940,693.95	0.00
Bienes Muebles	15,973,215.13	49,096.00	0.00	16,022,311.13	49,096.00
Activos Intangibles	452,655.04	0.00	0.00	452,655.04	0.00
Depreciación, Deterioro y Amortización Acumulada de Bienes	-16,959,584.39	0.00	3,374,715.85	-20,334,300.24	-3,374,715.85
Activos Diferidos	0.00	0.00	0.00	0.00	0.00
Estimación por Pérdida o Deterioro de Activos no Circulantes	0.00	0.00	0.00	0.00	0.00
Otros Activos no Circulantes	0.00	0.00	0.00	0.00	0.00

Nota de Gestión Administrativa 17

"Bajo protesta de decir verdad declaramos que los Estados Financieros y sus notas, son razonablemente correctos y son responsabilidad del emisor"

Realizó



C.P. FERNANDO MARTÍNEZ LEÑOS
Director de Administración y Finanzas

Autorizó



PROF. DEMETRIO ANTONIO ZÚÑIGA SÁNCHEZ
Rector

UNIVERSIDAD POLITÉCNICA DE LA REGIÓN LAGUNA
Estado Analítico de la Deuda y Otros Pasivos
Del 01 de enero al 31 de diciembre de 2023
(Cifras en Pesos)

Denominación de las Deudas	Moneda de Contratación	Institución o País Acreedor	Saldo Inicial del Periodo	Saldo Final del Periodo
DEUDA PÚBLICA				
Corto Plazo				
Deuda Interna			0.00	0.00
Instituciones de Crédito	Peso		0.00	0.00
Títulos y Valores	Peso		0.00	0.00
Arrendamientos Financieros	Peso		0.00	0.00
Deuda Externa			0.00	0.00
Organismos Financieros Internacionales	Peso		0.00	0.00
Deuda Bilateral	Peso		0.00	0.00
Títulos y Valores	Peso		0.00	0.00
Arrendamientos Financieros	Peso		0.00	0.00
Subtotal de Deuda Pública a Corto Plazo			0.00	0.00
Largo Plazo				
Deuda Interna			0.00	0.00
Instituciones de Crédito	Peso		0.00	0.00
Títulos y Valores	Peso		0.00	0.00
Arrendamientos Financieros	Peso		0.00	0.00
Deuda Externa			0.00	0.00
Organismos Financieros Internacionales	Peso		0.00	0.00
Deuda Bilateral	Peso		0.00	0.00
Títulos y Valores	Peso		0.00	0.00
Arrendamientos Financieros	Peso		0.00	0.00
Subtotal de Deuda Pública a Largo Plazo			0.00	0.00
Total de Otros Pasivos	Peso		1,052,840.60	1,172,069.72
Total de Deuda Pública y Otros Pasivos			1,052,840.60	1,172,069.72

Nota de Gestión Administrativa 17

"Bajo protesta de decir verdad declaramos que los Estados Financieros y sus notas, son razonablemente correctos y son responsabilidad del emisor"

Realizó



C.P. FERNANDO MARTÍNEZ LEÑOS
Director de Administración y Finanzas

Autorizó



PROF. DEMETRIO ANTONIO ZÚÑIGA SÁNCHEZ
Rector

UNIVERSIDAD POLITÉCNICA DE LA REGIÓN LAGUNA
Informe Sobre Pasivos Contingentes
Al 31 de diciembre de 2023

Al 31 de diciembre de 2023 se tiene constituida una provisión para contingencias laborales derivado de los estudios de la NIF D3, la cual asciende a \$ 111,731.68

Nota de Gestión Administrativa 17

"Bajo protesta de decir verdad declaramos que los Estados Financieros y sus notas, son razonablemente correctos y son responsabilidad del emisor"

Realizó

C.P. FERNANDO MARTÍNEZ LEAÑOS
Director de Administración y Finanzas

Autorizó

PROF. DEMETRIO ANTONIO ZÚNIGA SÁNCHEZ
Rector

UNIVERSIDAD POLITÉCNICA DE LA REGIÓN LAGUNA
Notas de desglose
I Al Estado de Situación Financiera
Al 31 de diciembre de 2023

Del Activo

ESF01. La Universidad Politécnica de la Región Laguna tiene las siguientes cuentas bancarias productivas

Número de Cuenta	Institución Bancaria	Saldo al Final del Periodo	Observaciones
114652444	BBVA BANCOMER, S.A	111,731.68	Provisión de contingencias laborales
1154312915	BANORTE, SA	95,098.26	Manejo de Ingresos Propios
0118099359	BBVA BANCOMER, S.A	205,938.79	Manejo de Ingresos Propios
2053854868	BBVA BANCOMER, S.A	803,148.82	Inversión a la vista
0119656448	BBVA BANCOMER, S.A	474,622.25	Recursos Federales U006
0119656367	BBVA BANCOMER, S.A	276,474.19	Recursos Estatales

ESF02. No se tienen montos que se encuentren pendientes de cobro y por recuperar de hasta cinco ejercicios anteriores, incluidos los montos sujetos a algún tipo de juicio con una antigüedad mayor a la señalada y la factibilidad de cobro.

ESF03. Relación de Cuentas por recuperar a corto plazo (30 días)

Nombre	Importe	Observaciones
Alumnos pendientes de pago	174,900.00	Alumnos pendientes de pago
Otras cuentas varias	939.60	Subsidio al empleo

No se tienen pendiente de recuperar cuentas con antigüedad mayor a cinco años.

ESF04. No aplica (No realizamos procesos de transformación y/o elaboración de bienes)

ESF05. Actualmente no tenemos bienes en Almacén

ESF06. No hay fideicomisos u otras inversiones similares.

ESF07. No aplica

ESF08 y ESF09. Relación de Bienes muebles e intangibles

Concepto	Importe	Vida útil
Edificios No Habitacionales	28,940,693.95	S/O
Mobiliario Y Equipo De Administración	6,634,631.85	7 años
Mobiliario Y Equipo Educativo Y Recreativo	264,696.61	7 años
Equipo E Instrumental Médico Y De Laboratorio	1,131,303.87	7 años
Vehículos Y Equipo De Transporte	1,842,278.00	7 años
Maquinaria, Otros Equipos Y Herramientas	6,149,400.80	7 años
Software	441,788.42	7 años
Patentes, Marcas Y Derechos	10,866.62	7 años
DEPRECIACIÓN ACUMULADA DE BIENES INMUEBLES	- 9,997,119.19	Acumulada
DEPRECIACIÓN ACUMULADA DE BIENES MUEBLES	- 10,054,813.46	Acumulada
AMORTIZACIÓN ACUMULADA DE ACTIVOS INTANGIBLES	- 282,367.59	Acumulada

ESF10. Cuentas incobrables:

De conformidad a las reglas del CACOC y la CONAC se depuraron cuentas por concepto de "incobrables" por la cantidad de \$ 204,485.00, acordadas en Junta Directiva de la UPRL, bajo el número 02 20 117, durante la segunda sesión ordinaria del ejercicio 2020 el día 29 de abril, así mismo se depuraron como incobrables la cantidad de \$ 78,920.00 según acuerdo 03 22 167 en sesión ordinaria de Julio del ejercicio 2022

ESF11. No existen otras notas significativas de otros activos

Del Pasivo

ESF12. Cuentas por pagar a corto plazo (30 días)

Concepto	Importe
OT00681 - UNIVERSIDAD POLITÉCNICA DE LA REGIÓN LAGUNA	274,442.95
PR00748 - R PADILLA Y ASOCIADOS S DE RL DE CV	130,395.60
PR00444 - SERVIPROLY SA DE CV	94,635.38
PR00659 - PROCOM PLUS SA DE CV	75,887.20
PR00197 - VICENTE MIRELES SEPULVEDA	47,446.92
PR00017 - ADMINISTRACION FISCAL GENERAL DEL ESTADO DE COAHUI	29,889.00
PR00273 - LUIS ALBERTO RUIZ MEJIA	15,000.00
PR00034 - OFFICE PLUS DE COAHUILA SA DE CV	3,248.00
EM00133 - ABDEEL ABRAHAM GUERECA GARCIA	2,031.24
OTRAS	8,605.89

ESF13. No existen recursos localizados en Fondos de Bienes de Terceros en Garantía y/o Administración a corto y largo plazo.

ESF14. No existen pasivos diferidos salvo los señalados en la siguiente nota.

ESF15. Provisiones laborales por pagar a largo plazo:

Concepto	Importe
PRIMA ANTIGUEDAD	107,751.68
INDEMNIZACION LEGAL	3,980.00


ESF16. Relación de otros pasivos

Concepto	Importe
Retencion I.S.R. (Ispt)	173,612.51
Retencion I.M.S.S.	172,808.81
Retención Transporte	17,645.50
Retencion 6% Iva Subcontratación	11,391.37
Otras	3,297.67

Nota de Gestión Administrativa 17

"Bajo protesta de decir verdad declaramos que los Estados Financieros y sus notas, son razonablemente correctos y son responsabilidad del emisor"

Realizó



C.P. FERNANDO MARTÍNEZ LEANOS
Director de Administración y Finanzas

Autorizó



PROF. DEMETRIO ANTONIO ZÚÑIGA SÁNCHEZ
Rector

UNIVERSIDAD POLITÉCNICA DE LA REGIÓN LAGUNA
Notas de desglose
II Al Estado de Actividades
Al 31 de diciembre de 2023

INGRESOS DE GESTIÓN

EA1. Ingresos de la Gestión Acumulada (enero-diciembre 2023)

Origen	Importe	Tipo
FEDERAL	9,398,311.19	Subsidios
ESTATAL	8,923,491.00	Subsidios
PROPIOS	5,956,322.50	Venta de bienes y servicios

EA2. Otros ingresos Acumulado (enero-diciembre 2023)

Origen	Importe	Tipo
INGRESOS FINANCIEROS	84,636.08	Intereses ganados
OTROS INGRESOS Y BENEFICIOS VARIOS	-	Otros ingresos de la gestión

EA3. Desglose de los gastos Acumulado (enero-diciembre 2023): NO EXISTEN MONTOS O NOTAS SIGNIFICATIVAS de los rubros de Ingresos Financieros, Incremento por Variación de Inventarios, Disminución del Exceso de Estimaciones por Pérdida o Deterioro u Obsolescencia, Disminución del Exceso de Provisiones, y de Otros Ingresos y Beneficios Varios.

GASTOS Y OTRAS PÉRDIDAS

EA4. Desglose de los gastos Acumulados (enero-diciembre 2023):

Desglose Capítulo 1000 (Servicios Personales), por orden de importancia

Cuenta	Concepto	Importe	% Servicios personales	% Gasto corriente
11300	Sueldos Base al Personal Permanente	8,556,217.84	65.50%	35.95%
14100	Aportaciones de Seguridad Social	1,241,123.65	9.50%	5.22%
13200	Primas de Vacaciones, Dominical y Gratificación de Fin de Año	1,210,460.90	9.27%	5.09%
15900	Otras Prestaciones Sociales y Económicas	834,050.21	6.39%	3.50%
14200	Aportaciones a Fondos de Vivienda	470,632.89	3.60%	1.98%
15200	Indemnizaciones	408,667.50	3.13%	1.72%
14300	Aportaciones al Sistema para el Retiro	197,519.96	1.51%	0.86%
13100	Primas por Años de Servicios Efectivos Prestados	118,229.76	0.91%	0.50%
17100	Estímulos	25,042.65	0.19%	0.11%
		13,061,945.36	100.00%	54.89%

Desglose Capítulo 2000 (Materiales y suministros), por orden de importancia

Cuenta	Concepto	Importe	% Materiales y Suministros	% Gasto corriente
24900	Otros Materiales y Artículos de Construcción y Reparación	504,823.66	26.22%	2.12%
26100	Combustibles, Lubricantes y Aditivos	302,800.00	15.72%	1.27%
21600	Material de Limpieza	182,558.27	9.48%	0.77%
24600	Material Eléctrico y Electrónico	122,855.65	6.38%	0.52%
21100	Materiales, Útiles y Equipos Menores de Oficina	118,753.49	6.17%	0.50%
25200	Fertilizantes, Pesticidas y Otros Agroquímicos	114,147.00	5.93%	0.48%
27300	Artículos Deportivos	82,233.97	4.27%	0.35%
21400	Materiales, Útiles y Equipos Menores de Tecnologías de la Información y Comunicaciones	75,623.39	3.93%	0.32%
22100	Productos Alimenticios para Personas	68,796.44	3.57%	0.29%
	Otras cuentas	353,102.46	18.34%	1.48%
		1,925,694.33	100.00%	8.09%

Desglose Capítulo 3000 (Servicios generales), por orden de importancia

Cuenta	Concepto	Importe	% Servicios Generales	% Gasto corriente
33800	Servicios de Vigilancia	1,419,863.20	17.71%	5.97%
35800	Servicios de Limpieza y Manejo de Desechos	1,017,330.26	12.69%	4.27%
39900	Otros Servicios Generales	876,917.52	10.93%	3.68%
32500	Arrendamiento de Equipo de Transporte	621,067.63	7.74%	2.61%

31100	Energía Eléctrica	601,659.00	7.50%	2.53%
35700	Instalación, Reparación y Mantenimiento de Maquinaria, Otros Equipos y Herramienta	586,352.01	7.31%	2.46%
31700	Servicios de Acceso de Internet, Redes y Procesamiento de Información	439,358.53	5.48%	1.85%
35100	Conservación y Mantenimiento Menor de Inmuebles	361,175.86	4.50%	1.52%
33300	Servicios de Consultoría Administrativa, Procesos, Técnica y en Tecnologías de la Información	311,264.45	3.88%	1.31%
	Otras cuentas	1,784,493.64	22.25%	7.50%
		8,019,482.10	100.00%	33.70%


Desglose Capítulo 4000 (Ayudas sociales), por orden de importancia

Cuenta	Concepto	Importe	% Servicios Generales	% Gasto corriente
44200	Becas Y Otras Ayudas Para Programas De Capacitación	790,965.00	100.00%	3.32%
		790,965.00	100.00%	3.32%

Nota de Gestión Administrativa 17

"Bajo protesta de decir verdad declaramos que los Estados Financieros y sus notas, son razonablemente correctos y son responsabilidad del emisor"

Realizó



C.P. FERNANDO MARTÍNEZ LEÑOS
Director de Administración y Finanzas

Autorizó



PROF. DEMETRIO ANTONIO ZÚÑIGA SÁNCHEZ
Rector

UNIVERSIDAD POLITÉCNICA DE LA REGIÓN LAGUNA
Notas de desglose
III Al Estado de Variación en la Hacienda Pública
Al 31 de diciembre de 2023

Acumulado
Enero-Diciembre 2023

EVHP1. Del Patrimonio contribuido:

Resultado del Ejercicio (Ahorro/Desahorro)	-	1,462,395.40	Contribuido al inicio de del trimestre
Resultado de Ejercicios anteriores	-	7,722,810.01	Contribuido al inicio de del trimestre
Rectificaciones de Ejercicios anteriores	-	3,750,776.85	Contribuido al inicio de del trimestre

EVHP2. Del Patrimonio generado:

Resultado del Ejercicio (Ahorro/Desahorro)	-	2,810,041.87	Variaciones durante el trimestre
Resultado de Ejercicios anteriores	-	-	Variaciones durante el trimestre
Rectificaciones de Ejercicios anteriores	-	1,860.00	Variaciones durante el trimestre

Nota de Gestión Administrativa 17


"Bajo protesta de decir verdad declaramos que los Estados Financieros y sus notas, son razonablemente correctos y son responsabilidad del emisor"

Realizó



C.P. FERNANDO MARTÍNEZ LEÑOS
Director de Administración y Finanzas

Autorizó



PROF. DEMETRIO ANTONIO ZÚÑIGA SÁNCHEZ
Rector

UNIVERSIDAD POLITÉCNICA DE LA REGIÓN LAGUNA
Notas de desglose
IV Al Estado de Flujos de Efectivo
Al 31 de diciembre de 2023

EFFECTIVOS Y EQUIVALENTES

EFE1. Análisis de Efectivo
ACUMULADO

UNIVERSIDAD POLITÉCNICA DE LA REGIÓN LAGUNA		
Efectivo y Equivalentes		
Concepto	2023	2022
Efectivo	9,000.00	9,000.00
Bancos/Tesorería	1,163,865.17	878,915.94
Bancos/Dependencias y Otros	0.00	0.00
Inversiones Temporales (Hasta 3 meses)	803,148.82	447,014.30
Fondos con Afectación Específica	0.00	0.00
Depósitos de Fondos de Terceros en Garantía y/o Administración	91,812.00	91,812.00
Otros Efectivos y Equivalentes	0.00	0.00
Total de Efectivo y Equivalentes	2,067,825.99	1,428,742.24

EFE2. Adquisiciones de Bienes

Adquisiciones de Actividades de Inversión efectivamente pagadas		
Concepto	2023	2022
Bienes Inmuebles, Infraestructura y Construcciones en Proceso	28,940,693.95	28,940,693.95
Terrenos	-	-
Viviendas	-	-
Edificios no Habitacionales	28,940,693.95	28,940,693.95
Infraestructura	-	-
Construcciones en Proceso en Bienes de Dominio Público	-	-
Construcciones en Proceso en Bienes Propios	-	-
Otros Bienes Inmuebles	-	-
Bienes Muebles	16,022,311.13	15,973,215.13
Mobiliario y Equipo de Administración	6,634,631.85	6,627,535.85
Mobiliario y Equipo Educativo y Recreativo	264,696.61	264,696.61
Equipo e Instrumental Médico y de Laboratorio	1,131,303.87	1,131,303.87
Vehículos y Equipo de Transporte	1,842,278.00	1,842,278.00
Equipo de Defensa y Seguridad	-	-
Maquinaria, Otros Equipos y Herramientas	6,149,400.80	6,107,400.80
Colecciones, Obras de Arte y Objetos Valiosos	-	-
Activos Biológicos	-	-
Otras Inversiones	452,655.04	452,655.04
Total	45,415,660.12	45,366,564.12

EFE3. Conciliación Flujos de Efectivo Netos de las Actividades de Operación y la cuenta de Ahorro/Desahorro antes de Rubros Extraordinarios

CONCILIACIÓN DE FLUJOS DE EFECTIVO NETOS		
Concepto	2023	2022
Resultados del Ejercicio Ahorro/Desahorro	690,179.75	59,384.94
Movimientos de partidas (o rubros) que no afectan al efectivo		
Depreciación		
Amortización		
Incrementos en las provisiones		
Incremento en inversiones producido por revaluación		
Ganancia/pérdida en venta de bienes muebles, inmuebles e intangibles		
Incremento en cuentas por cobrar		
Flujos de Efectivo Netos de las Actividades de Operación	- 49,096.00	- 70,543.08

Nota de Gestión Administrativa 17

De conformidad con la nota de gestión administrativa número 17 la Información Contable deberá estar firmada en cada página de la misma e incluir al final la siguiente leyenda: "Bajo protesta de decir verdad declaramos que los Estados Financieros y sus notas, son razonablemente correctos y son responsabilidad del emisor"

Realizó

C.P. FERNANDO MARTÍNEZ LEAÑOS
Director de Administración y Finanzas

Autorizó

PROF. DEMETRIO ANTONIO ZÚÑIGA SÁNCHEZ
Rector

EA4. Acumulada

UNIVERSIDAD POLITÉCNICA DE LA REGIÓN LAGUNA
Conciliación entre los Ingresos Presupuestarios y Contables
Correspondiente del 01 de Enero al 31 de diciembre de 2023
(Cifras en pesos)

Concepto	2023
1. Ingresos Presupuestarios	24,278,124.69

2. Más Ingresos Contables No Presupuestarios		84,636.08
2.1	Ingresos Financieros	84,636.08
2.2	Incremento por Variación de Inventarios	-
2.3	Disminución del Exceso de Estimaciones por Pérdida o Deterioro u Obsolescencia	-
2.4	Disminución del Exceso de Provisiones	-
2.5	Otros Ingresos y Beneficios Varios	-
2.6	Otros Ingresos Contables No Presupuestarios	-

3. Menos Ingresos Presupuestarios No Contables		-
3.1	Aprovechamientos Patrimoniales	-
3.2	Ingresos Derivados de Financiamientos	-
3.3	Otros Ingresos Presupuestarios No Contables	-

4. Ingresos Contables (4 = 1 + 2 - 3)	24,362,760.77
---------------------------------------	---------------

UNIVERSIDAD POLITÉCNICA DE LA REGIÓN LAGUNA
Conciliación entre los Egresos Presupuestarios y los Gastos Contables
Correspondiente del 01 de Enero al 31 de diciembre de 2023
(Cifras en pesos)

Concepto	2023
1. Total de Egresos Presupuestarios	23,847,182.79

2. Menos Egresos Presupuestario No Contables		49,096.00
2.1	Materias Primas y Materiales de Producción y Comercialización	-
2.2	Materiales y Suministros	-
2.3	Mobiliario y Equipo de Administración	7,096.00
2.4	Mobiliario y Equipo Educativo y Recreativo	-
2.5	Equipo e Instrumental Médico y de Laboratorio	-
2.6	Vehículos y Equipo de Transporte	-
2.7	Equipo de Defensa y Seguridad	-
2.8	Maquinaria, Otros Equipos y Herramientas	42,000.00
2.9	Activos Biológicos	-
2.10	Bienes Inmuebles	-
2.11	Activos Intangibles	-
2.12	Obra Pública en Bienes de Dominio Público	-
2.13	Obra Pública en Bienes Propios	-
2.14	Acciones y Participaciones de Capital	-
2.15	Compra de Títulos y Valores	-
2.16	Concesión de Préstamos	-
2.17	Inversiones en Fideicomisos, Mandatos y Otros Análogos	-
2.18	Provisiones para Contingencias y Otras Erogaciones Especiales	-
2.19	Amortización de la Deuda Pública	-
2.20	Adeudos de Ejercicios Fiscales Anteriores (ADEFAS)	-
2.21	Otros Egresos Presupuestarios No Contables	-

3. Más Gastos Contables No Presupuestarios		3,374,715.85
3.1	Estimaciones, Depreciaciones, Deterioros, Obsolescencia y Amortizaciones	3,374,715.85
3.2	Provisiones	-
3.3	Disminución de Inventarios	-
3.4	Otros Gastos	-
3.5	Inversión Pública no Capitalizable	-
3.6	Materiales y Suministros (consumos)	-
3.7	Otros Gastos Contables No Presupuestarios	-

4. Total de Gastos Contables	27,172,802.64
------------------------------	---------------

Nota de Gestión Administrativa 17

"Bajo protesta de decir verdad declaramos que los Estados Financieros y sus notas, son razonablemente correctos y son responsabilidad del emisor"

Realizó


ANDO MARTÍNEZ
Administración

Autorizó


PROF. DEMETRIO ANTONIO ZÚÑIGA SÁNCHEZ
Rector

MEM1. Cuentas de orden contables


UNIVERSIDAD POLITÉCNICA DE LA REGIÓN LAGUNA CUENTAS DE ORDEN CONTABLES Del 01 de enero al 31 de diciembre de 2023 (Cifras en Pesos)				
CUENTA	SALDO INICIAL	CARGOS	ABONOS	SALDO FINAL
7 CUENTAS DE ORDEN CONTABLES	-	430,890.40	430,890.40	-
7.1 VALORES	-	-	-	-
7.1.1 Valores en Custodia	-	-	-	-
7.1.2 Custodia de Valores	-	-	-	-
7.1.3 Instrumentos de Crédito Prestados a Formadores de Mercado	-	-	-	-
7.1.4 Préstamo de Instrumentos de Crédito a Formadores de Mercado y su Garantía	-	-	-	-
7.1.5 Instrumentos de Crédito Recibidos en Garantía de los Formadores de Mercado	-	-	-	-
7.1.6 Garantía de Créditos Recibidos de los Formadores de Mercado	-	-	-	-
7.2 EMISION DE OBLIGACIONES	-	-	-	-
7.2.1 Autorización para la Emisión de Bonos, Títulos y Valores de la Deuda Pública Interna	-	-	-	-
7.2.2 Autorización para la Emisión de Bonos, Títulos y Valores de la Deuda Pública Externa	-	-	-	-
7.2.3 Emisiones Autorizadas de la Deuda Pública Interna y Externa	-	-	-	-
7.2.4 Suscripción de Contratos de Préstamos y Otras Obligaciones de la Deuda Pública Interna	-	-	-	-
7.2.5 Suscripción de Contratos de Préstamos y Otras Obligaciones de la Deuda Pública Externa	-	-	-	-
7.2.6 Contratos de Préstamos y Otras Obligaciones de la Deuda Pública Interna y Externa	-	-	-	-
7.3 AVALES Y GARANTIAS	-	-	-	-
7.3.1 Avalués Autorizados	-	-	-	-
7.3.2 Avalués Firmados	-	-	-	-
7.3.3 Fianzas y Garantías Recibidas por Deudas a Cobrar	-	-	-	-
7.3.4 Fianzas y Garantías Recibidas	-	-	-	-
7.3.5 Fianzas Otorgadas para Respaldar Obligaciones no Fiscales del Gobierno	-	-	-	-
7.3.6 Fianzas Otorgadas del Gobierno para Respaldar Obligaciones no Fiscales	-	-	-	-
7.4 JUICIOS	-	-	-	-
7.4.1 Demandas Judicial en Proceso de Resolución	-	-	-	-
7.4.2 Resolución de Demandas en Proceso Judicial	-	-	-	-
7.5 INVERSIÓN MEDIANTE PROYECTOS PARA PRESTACION DE SERVICIOS (PPS) Y SIMILARES	-	-	-	-
7.5.1 Contratos para Inversión Mediante Proyectos para Prestación de Servicios (PPS) y Similares	-	-	-	-
7.5.2 Inversión Pública Contratada Mediante Proyectos para Prestación de Servicios (PPS) y Similares	-	-	-	-
7.6 BIENES EN CONCESIONADOS O EN COMODATO	-	-	-	-
7.6.1 Bienes Bajo Contrato en Concesión	-	-	-	-
7.6.2 Contrato de Concesión por Bienes	-	-	-	-
7.6.3 Bienes Bajo Contrato en Comodato	-	-	-	-
7.6.4 Contrato de Comodato por Bienes	-	-	-	-
7.7 MINISTRACIONES PENDIENTES POR RECIBIR (DEUDORA)	6,483,067.18	-	-	6,483,067.18
7.7.1 FEDERACIÓN 2019 (DEUDORA)	-	-	-	-
7.7.2 ESTADO 2019 (DEUDORA)	882,390.02	-	-	882,390.02
7.7.3 Federación 2021 (Deudora)	-	-	-	-
7.7.4 Estado 2021 (Deudora)	1,179,374.08	-	-	1,179,374.08
7.7.5 Federación 2022 (Deudora)	-	-	-	-
7.7.6 Estado 2022 (Deudora)	4,421,303.08	-	-	4,421,303.08
7.8 MINISTRACIONES PENDIENTES POR RECIBIR (ACREEDORA)	6,483,067.18	-	-	6,483,067.18
7.8.1 FEDERACIÓN 2019 (ACREEDORA)	-	-	-	-
7.8.2 ESTADO 2019 (ACREEDORA)	882,390.02	-	-	882,390.02
7.8.3 Federación 2021 (Acreedora)	-	-	-	-
7.8.4 Estado 2021 (Acreedora)	1,179,374.08	-	-	1,179,374.08
7.8.5 Federación 2022 (Acreedora)	-	-	-	-
7.8.6 Estado 2022 (Acreedora)	4,421,303.08	-	-	4,421,303.08
7.9 Provisiones (Mayor)	-	430,890.40	430,890.40	-
7.9.1 Provisiones fondeadas	-	-	-	-
7.9.2 Provisiones por fondear	-	205,267.08	430,890.40	225,623.32
7.9.3 Provisiones 2022	205,267.08	410,534.16	-	205,267.08
7.9.4 NIF D3	-	20,356.24	-	20,356.24

Nota 1: Las cuentas de orden contables señaladas en el recuadro, son las mínimas necesarias, se podrán aperturar otras, de acuerdo con las necesidades de los entes públicos, incluidas las cuentas de orden de los bienes arqueológicos, artísticos e históricos.

Nota de Gestión Administrativa 17

"Bajo protesta de decir verdad declaramos que los Estados Financieros y sus notas, son razonablemente correctos y son responsabilidad del emisor"

Realizó



C.P. FERNANDO MARTÍNEZ LEANOS
Director de Administración y Finanzas

Autorizó



PROF. DEMETRIO ANTONIO ZÚÑIGA SÁNCHEZ
Rector

MEM2. Cuentas de orden presupuestales

UNIVERSIDAD POLITÉCNICA DE LA REGIÓN LAGUNA CUENTAS DE ORDEN PRESUPUESTALES Del 01 de enero al 31 de diciembre de 2023 (Cifras en Pesos)				
CUENTA	SALDO INICIAL	CARGOS	ABONOS	SALDO FINAL
8 CUENTAS DE ORDEN PRESUPUESTARIAS	0.00	501,419,987.48	501,419,987.48	0.00
8.1 LEY DE INGRESOS	0.00	74,917,974.41	74,917,974.41	0.00
8.1.1 Ley de Ingresos Estimada	0.00	22,800,171.00	0.00	22,800,171.00
8.1.2 Ley de Ingresos por Ejecutar	0.00	25,319,924.86	25,319,924.86	0.00
8.1.3 Modificaciones a la Ley de Ingresos Estimada	0.00	2,519,753.86	1,041,800.17	1,477,953.69
8.1.4 Ley de Ingresos Devengada	0.00	24,278,124.69	24,278,124.69	0.00
8.1.5 Ley de Ingresos Recaudada	0.00	0.00	24,278,124.69	24,278,124.69
8.2 PRESUPUESTO DE EGRESOS	0.00	426,502,013.07	426,502,013.07	0.00
8.2.1 Presupuesto de Egresos Aprobado	0.00	0.00	22,800,171.00	22,800,171.00
8.2.2 Presupuesto de Egresos por Ejercer	0.00	177,743,951.04	177,743,951.04	0.00
8.2.3 Modificaciones al Presupuesto de Egresos Aprobado	0.00	153,896,768.25	154,943,780.04	1,047,011.79
8.2.4 Presupuesto de Egresos Comprometido	0.00	23,847,182.79	23,847,182.79	0.00
8.2.5 Presupuesto de Egresos Devengado	0.00	23,847,182.79	23,847,182.79	0.00
8.2.6 Presupuesto de Egresos Ejercido	0.00	23,847,182.79	23,319,745.41	527,437.38
8.2.7 Presupuesto de Egresos Pagado	0.00	23,319,745.41	0.00	23,319,745.41

Nota de Gestión Administrativa 17

"Bajo protesta de decir verdad declaramos que los Estados Financieros y sus notas, son razonablemente correctos y son responsabilidad del emisor"

Realizó



C.P. FERNANDO MARTÍNEZ LEÑOS
Director de Administración y Finanzas

Autorizó



PROF. DEMETRIO ANTONIO ZÚÑIGA SÁNCHEZ
Rector

UNIVERSIDAD POLITÉCNICA DE LA REGIÓN LAGUNA
 Notas de Gestión Administrativa (1 de 2)
 Al 31 de diciembre de 2023

I. AUTORIZACIÓN E HISTORIA

La Universidad Politécnica de la Región Laguna es un Organismo Público Descentralizado del Estado de Coahuila de Zaragoza, creado por Decreto publicado en el Periódico Oficial del Estado el 28 de Febrero de 2014.

El principal cambio en su estructura se dio en Septiembre de 2014, fecha en la cual la Institución cuenta por primera vez con un Rector: Indalecio Medina Hernández.

En Julio del 2019 la Universidad obtiene la certificación bajo la norma ISO 9001:2015

El 13 de enero de 2023 se nombra Rector de la UPRL al Prof. Demetrio Antonio Zúñiga Sánchez

II. PANORAMA ECONÓMICO Y FINANCIERO

El Patrimonio de la Universidad Politécnica de la Región Laguna se compone de las Aportaciones del Gobierno Estatal y Federal, así como de los Recursos que la Propia Universidad obtiene

La Universidad Politécnica de la Región Laguna opera con su plantilla contratada al 100%, la cual se paga con las aportaciones que del Gobierno Federal y del Gobierno Estatal recibimos.

III. ORGANIZACIÓN Y OBJETO SOCIAL

Su Objeto es la de impartir Educación a nivel Profesional asociado, licenciatura, maestría y doctorado, así como toda clase de actividades y objetivos relacionados con la Educación

Tributa en el régimen de Persona moral NO CONTRIBUYENTE del Régimen del ISR

Las relaciones laborales se rigen bajo el apartado "A" del artículo 123 Constitucional

Los datos Fiscales de la Institución son:

Universidad Politécnica de la Región Laguna

UPR140228U77

Calle sin nombre, sin número

Ejido Santa Teresa

San Pedro, Coah.

C.P. 27942

Actualmente se cuenta con dos "Campus", uno en las antiguos instalaciones del internado de Santa Teresa y las instalaciones propias, las cuales constan de un edificio de docencia y otro es un laboratorio docente. En éste año termina la construcción de un tercer edificio, el cual es una biblioteca

IV. BASE DE PREPARACIÓN DE LOS ESTADOS FINANCIEROS

Los Estados Financieros fueron preparados siguiendo las normas emitidas por el Consejo Nacional de Armonización Contable (CONAC)

V. POLÍTICAS DE CONTABILIDAD SIGNIFICATIVAS

Para la valuación, depreciaciones y amortización de Activos se siguen las reglas emitidas para el efecto de la CONAC.

Existen reservas (Provisiones) laborales, creadas con el objetivo de tener una reserva real para subsistir en caso de hacer frente a contingencias relacionadas, al 30 de septiembre, éste importe es de \$ 134,774.00.

En cuanto a la Depuración de saldos, durante el Ejercicio 2020, se realizaron los siguientes:

Cuenta contable	Descripción	Cargos	Abonos
1122	Cuentas por cobrar a corto plazo	-	204,485.00
1131	Anticipo a proveedores por adquisición de bienes y prestación de servicios a CP	-	105,191.00
1241	Mobiliario y equipo de administración	-	708,613.84
1242	Mobiliario y equipo educacional y recreativo	-	66,103.94
1246	Maquinaria, otros equipos y herramientas	-	4,129.60
1248	Activos biológicos	-	26,000.00
2117	Retenciones y contribuciones por pagar a CP	83,534.19	-
	Total	83,534.19	1,114,523.38

Durante el Ejercicio 2022, se realizaron los siguientes:

Cuenta contable	Descripción	Cargos	Abonos
1122160	Cuentas Por Cobrar A Corto Plazo		78,920.00
2111	Servicios Personales por Pagar a Corto Plazo	21,952.85	
119112	PRO0016 - TELMEX		549.00
219110	Otras cuentas por pagar a corto plazo - otros	6,840.00	
12631	Depreciación acumulada de mobiliario y equipo de administración	64,550.14	
12413	Equipo de cómputo y de tecnologías de la información		64,550.14
12419	Otros mobiliarios y equipos de Administración		0.01
12631	Depreciación acumulada de mobiliario y equipo de administración	252,060.78	
12632	Depreciación acumulada de mobiliario y equipo educacional y recreativo	20,036.40	
12636	Depreciación acumulada de maquinaria, otro equipo y herramientas	9,899.25	
12411	Muebles de oficina y estantería		40,285.30
12413	Equipo de cómputo y de tecnologías de la información		202,340.77
12419	Otros mobiliarios y equipos de Administración		38,500.00
12422	Aparatos deportivos		0.01
12429	Otro mobiliario y equipo educacional y recreativo		20,036.40
12432	Instrumental médico y de laboratorio		0.01
12469	Otros equipos		13,957.12
12631	Depreciación acumulada de mobiliario y equipo de administración	6,387.12	
12632	Depreciación acumulada de mobiliario y equipo educacional y recreativo	160,753.29	
12411	Muebles de oficina y estantería		10,000.00
12422	Aparatos deportivos		0.01
12429	Otro mobiliario y equipo educacional y recreativo		160,753.28

Es importante señalar, que dichos movimientos fueron autorizados en Sesiones ordinarias 2 y 4 del Ejercicio 2020 de H Junta Directiva mediante los acuerdos 02 20 117, 02 20 118 y 04 20 130, los cuales ya fueron aplicados en nuestros Estados Financieros, cuyos saldos muestran ya los importes correctos.


De la misma forma, mediante acuerdo 03 22 167 se autorizaron los movimientos del ejercicio 2022.

VI. POSICIÓN EN MONEDA EXTRANJERA Y PROTECCIÓN POR RIESGO CAMBIARIO

No Aplica

Nota de Gestión Administrativa 17

"Bajo protesta de decir verdad declaramos que los Estados Financieros y sus notas, son razonablemente correctos y son responsabilidad del emisor"

Realizó 

C.F. FERNANDO MARTÍNEZ LEÑOS
 Director de Administración y Finanzas

Autorizó 

PROF. DEMETRIO ANTONIO ZÚÑIGA SÁNCHEZ
 Rector

UNIVERSIDAD POLITÉCNICA DE LA REGIÓN LAGUNA
Notas de Gestión Administrativa (2 de 2)
Al 31 de diciembre de 2023

VII REPORTE ANALITICO DEL ACTIVO

Activo Circulante	
EFFECTIVO Y EQUIVALENTES	2,067,825.99
DERECHOS A RECIBIR EFFECTIVO O EQUIVALENTES	175,839.60
DERECHOS A RECIBIR BIENES O SERVICIOS	-
OTROS ACTIVOS CIRCULANTES	-
Activo No Circulante	
BIENES INMUEBLES	28,940,693.95
BIENES MUEBLES	16,022,311.13
ACTIVOS INTANGIBLES	452,655.04
Estíms., depreciaciones, deters., obsol. y amortiz	- 20,334,300.24

VIII. FIDEICOMISOS, MANDATOS Y ANÁLOGOS

No Aplica

IX. REPORTE DE LA RECAUDACIÓN

Recaudación ejercicio 2023

Origen	Importe	Tipo
FEDERAL	9,398,311.19	Subsidios
ESTATAL	8,923,491.00	Subsidios
PROPIOS	5,956,322.50	Venta de bienes y servicios

X. INFORMACIÓN SOBRE LA DEUDA Y EL REPORTE ANALÍTICO DE LA DEUDA

No hay Deuda Pública

XI. CLASIFICACIONES OTORGADAS

No se ha sido objeto de clasificación crediticia.

XII. PROCESOS DE MEJORA

Políticas de control interno:

Recursos humanos

Existe un proceso de Contratación, evaluación y seguimiento del desempeño del personal

De la Operación

Indicadores de eficiencia terminal

Indicadores de matrícula

De los Recursos Financieros

Gestiones de venta y cobro

Manuales de Organización

Indicadores Financieros

XIII. INFORMACIÓN POR SEGMENTOS

Se reciben tres tipos de Ingresos: Federales, Estatales y Propias, las cuales implican su ejercicio siguiendo diversas normatividades que les son aplicables

XIV. EVENTOS POSTERIORES AL CIERRE

El monto total del presupuesto recibido en el ejercicio fue de \$ 24,278,124.69


XV. PARTES RELACIONADAS

No existen partes relacionadas que pudieran ejercer influencia significativa sobre la toma de decisiones financieras y operativas

Nota de Gestión Administrativa 17

"Bajo protesta de decir verdad declaramos que los Estados Financieros y sus notas, son razonablemente correctos y son responsabilidad del emisor"

Realizó



C.P. FERNANDO MARTÍNEZ LEÑANOS
Director de Administración y Finanzas

Autorizó



PROF. DEMETRIO ANTONIO ZÚÑIGA SÁNCHEZ
Rector

UNIVERSIDAD POLITÉCNICA DE LA REGIÓN LAGUNA

Balanza de Comprobación

Del 01 de enero al 31 de diciembre de 2023

(Cifras en Pesos)

CÓDIGO	CUENTA CONTABLE	SALDO INICIAL	CARGOS	ABONOS	SALDO FINAL
1	ACTIVO	30,013,978.22	58,230,266.96	60,919,219.71	27,325,025.47
1.1	ACTIVO CIRCULANTE	1,606,998.49	58,181,170.96	57,544,503.86	2,243,665.59
1.1.1	EFFECTIVO Y EQUIVALENTES	1,426,742.24	33,553,479.86	32,912,396.11	2,067,825.99
1.1.1.1	EFFECTIVO	9,000.00	-	-	9,000.00
1.1.1.2	BANCOS/TESORERÍA	878,915.94	31,235,408.10	30,950,458.87	1,163,865.17
1.1.1.3	BANCOS/DEPENDENCIAS Y OTROS	-	-	-	-
1.1.1.4	INVERSIONES TEMPORALES (HASTA 3 MESES)	447,014.30	2,318,071.76	1,961,937.24	803,148.82
1.1.1.5	FONDOS CON AFECTACIÓN ESPECÍFICA	-	-	-	-
1.1.1.6	DEPÓSITOS DE FONDOS DE TERCEROS EN GARANTÍA Y/O ADMINISTRACIÓN	91,812.00	-	-	91,812.00
1.1.1.9	OTROS EFFECTIVOS Y EQUIVALENTES	-	-	-	-
1.1.2	DERECHOS A RECIBIR EFFECTIVO O EQUIVALENTES	180,256.25	24,627,691.10	24,632,107.75	175,839.60
1.1.2.1	INVERSIONES FINANCIERAS DE CORTO PLAZO	-	-	-	-
1.1.2.2	CUENTAS POR COBRAR A CORTO PLAZO	180,256.50	24,373,486.28	24,377,902.78	175,840.00
1.1.2.3	DEUDORES DIVERSOS POR COBRAR A CORTO PLAZO	0.25	254,204.82	254,204.97	0.40
1.1.2.4	INGRESOS POR RECUPERAR A CORTO PLAZO	-	-	-	-
1.1.2.5	DEUDORES POR ANTICIPOS DE LA TESORERÍA A CORTO PLAZO	-	-	-	-
1.1.2.6	PRÉSTAMOS OTORGADOS A CORTO PLAZO	-	-	-	-
1.1.2.9	OTROS DERECHOS A RECIBIR EFFECTIVO O EQUIVALENTES A CORTO PLAZO	-	-	-	-
1.1.3	DERECHOS A RECIBIR BIENES O SERVICIOS	-	-	-	-
1.1.3.1	ANTICIPO A PROVEEDORES POR ADQUISICIÓN DE BIENES Y PRESTACIÓN DE SERVICIOS A CORTO PLAZO	-	-	-	-
1.1.3.2	ANTICIPO A PROVEEDORES POR ADQUISICIÓN DE BIENES INMUEBLES Y MUEBLES A CORTO PLAZO	-	-	-	-
1.1.3.3	ANTICIPO A PROVEEDORES POR ADQUISICIÓN DE BIENES INTANGIBLES A CORTO PLAZO	-	-	-	-
1.1.3.4	ANTICIPO A CONTRATISTAS POR OBRAS PÚBLICAS A CORTO PLAZO	-	-	-	-
1.1.3.9	OTROS DERECHOS A RECIBIR BIENES O SERVICIOS A CORTO PLAZO	-	-	-	-
1.1.4	INVENTARIOS	-	-	-	-
1.1.4.1	INVENTARIO DE MERCANCIAS PARA VENTA	-	-	-	-
1.1.4.2	INVENTARIO DE MERCANCIAS TERMINADAS	-	-	-	-
1.1.4.3	INVENTARIO DE MERCANCIAS EN PROCESO DE ELABORACIÓN	-	-	-	-
1.1.4.4	INVENTARIO DE MATERIAS PRIMAS, MATERIALES Y SUMINISTROS PARA PRODUCCIÓN	-	-	-	-
1.1.4.5	BIENES EN TRÁNSITO	-	-	-	-
1.1.5	ALMACENES	-	-	-	-
1.1.5.1	ALMACÉN DE MATERIALES Y SUMINISTROS DE CONSUMO	-	-	-	-
1.1.6	ESTIMACIÓN POR PÉRDIDA O DETERIORO DE ACTIVOS CIRCULANTES	-	-	-	-
1.1.6.1	ESTIMACIONES PARA CUENTAS INCOBRABLES POR DERECHOS A RECIBIR EFFECTIVO O EQUIVALENTES	-	-	-	-
1.1.6.2	ESTIMACIÓN POR DETERIORO DE INVENTARIOS	-	-	-	-
1.1.9	OTROS ACTIVOS CIRCULANTES	-	-	-	-
1.1.9.1	VALORES EN GARANTÍA	-	-	-	-
1.1.9.2	BIENES EN GARANTÍA (EXCLUYE DEPÓSITOS DE FONDOS)	-	-	-	-
1.1.9.3	BIENES DERIVADOS DE EMBARGOS, DECOMISOS, ASEGURAMIENTOS Y DACIÓN EN PAGO	-	-	-	-
1.1.9.4	ADQUISICIÓN CON FONDOS DE TERCEROS	-	-	-	-
1.2	ACTIVO NO CIRCULANTE	28,406,979.73	49,096.00	3,374,715.85	25,081,369.88
1.2.1	INVERSIONES FINANCIERAS A LARGO PLAZO	-	-	-	-
1.2.1.1	INVERSIONES A LARGO PLAZO	-	-	-	-
1.2.1.2	TÍTULOS Y VALORES A LARGO PLAZO	-	-	-	-
1.2.1.3	FIDEICOMISOS, MANDATOS Y CONTRATOS ANÁLOGOS	-	-	-	-
1.2.1.4	PARTICIPACIONES Y APORTACIONES DE CAPITAL	-	-	-	-
1.2.2	DERECHOS A RECIBIR EFFECTIVO O EQUIVALENTES A LARGO PLAZO	-	-	-	-
1.2.2.1	DOCUMENTOS POR COBRAR A LARGO PLAZO	-	-	-	-
1.2.2.2	DEUDORES DIVERSOS A LARGO PLAZO	-	-	-	-
1.2.2.3	INGRESOS POR RECUPERAR A LARGO PLAZO	-	-	-	-
1.2.2.4	PRÉSTAMOS OTORGADOS A LARGO PLAZO	-	-	-	-
1.2.2.9	OTROS DERECHOS A RECIBIR EFFECTIVO O EQUIVALENTES A LARGO PLAZO	-	-	-	-
1.2.3	BIENES INMUEBLES, INFRAESTRUCTURA Y CONSTRUCCIONES EN PROCESO	28,940,693.95	-	-	28,940,693.95
1.2.3.1	TERRENOS	-	-	-	-
1.2.3.2	VIVIENDAS	-	-	-	-
1.2.3.3	EDIFICIOS NO HABITACIONALES	28,940,693.95	-	-	28,940,693.95
1.2.3.4	INFRAESTRUCTURA	-	-	-	-
1.2.3.5	CONSTRUCCIONES EN PROCESO EN BIENES DE DOMINIO PÚBLICO	-	-	-	-
1.2.3.6	CONSTRUCCIONES EN PROCESO EN BIENES PROPIOS	-	-	-	-
1.2.3.9	OTROS BIENES INMUEBLES	-	-	-	-
1.2.4	BIENES MUEBLES	15,973,215.13	49,096.00	-	16,022,311.13
1.2.4.1	MOBILIARIO Y EQUIPO DE ADMINISTRACIÓN	6,627,535.85	7,096.00	-	6,634,631.85
1.2.4.2	MOBILIARIO Y EQUIPO EDUCACIONAL Y RECREATIVO	264,696.61	-	-	264,696.61
1.2.4.3	EQUIPO E INSTRUMENTAL MÉDICO Y DE LABORATORIO	1,131,303.87	-	-	1,131,303.87

1.2.4.4	VEHÍCULOS Y EQUIPO DE TRANSPORTE	1,842,278.00	-	-	1,842,278.00
1.2.4.5	EQUIPO DE DEFENSA Y SEGURIDAD	-	-	-	-
1.2.4.6	MAQUINARIA, OTROS EQUIPOS Y HERRAMIENTAS	6,107,400.80	42,000.00	-	6,149,400.80
1.2.4.7	COLECCIONES, OBRAS DE ARTE Y OBJETOS VALIOSOS	-	-	-	-
1.2.4.8	ACTIVOS BIOLÓGICOS	-	-	-	-
1.2.5	ACTIVOS INTANGIBLES	452,655.04	-	-	452,655.04
1.2.5.1	SOFTWARE	441,788.42	-	-	441,788.42
1.2.5.2	PATENTES, MARCAS Y DERECHOS	10,866.62	-	-	10,866.62
1.2.5.3	CONCESIONES Y FRANQUICIAS	-	-	-	-
1.2.5.4	LICENCIAS	-	-	-	-
1.2.5.9	OTROS ACTIVOS INTANGIBLES	-	-	-	-
1.2.6	DEPRECIACIÓN, DETERIORO Y AMORTIZACIÓN ACUMULADA DE BIENES	16,959,584.39	-	3,374,715.85	20,334,300.24
1.2.6.1	DEPRECIACIÓN ACUMULADA DE BIENES INMUEBLES	8,686,172.67	-	1,310,946.52	9,997,119.19
1.2.6.2	DEPRECIACIÓN ACUMULADA DE INFRAESTRUCTURA	-	-	-	-
1.2.6.3	DEPRECIACIÓN ACUMULADA DE BIENES MUEBLES	8,036,309.63	-	2,018,503.83	10,054,813.46
1.2.6.4	DETERIORO ACUMULADO DE ACTIVOS BIOLÓGICOS	-	-	-	-
1.2.6.5	AMORTIZACIÓN ACUMULADA DE ACTIVOS INTANGIBLES	237,102.09	-	45,265.50	282,367.59
1.2.7	ACTIVOS DIFERIDOS	-	-	-	-
1.2.7.1	ESTUDIOS, FORMULACIÓN Y EVALUACIÓN DE PROYECTOS	-	-	-	-
1.2.7.2	DERECHOS SOBRE BIENES EN RÉGIMEN DE ARRENDAMIENTO FINANCIERO	-	-	-	-
1.2.7.3	GASTOS PAGADOS POR ADELANTADO A LARGO PLAZO	-	-	-	-
1.2.7.4	ANTICIPOS A LARGO PLAZO	-	-	-	-
1.2.7.5	BENEFICIOS AL RETIRO DE EMPLEADOS PAGADOS POR ADELANTADO	-	-	-	-
1.2.7.9	OTROS ACTIVOS DIFERIDOS	-	-	-	-
1.2.8	ESTIMACIÓN POR PÉRDIDA O DETERIORO DE ACTIVOS NO CIRCULANTES	-	-	-	-
1.2.8.1	ESTIMACIONES POR PÉRDIDA DE CUENTAS INCOBRABLES DE DOCUMENTOS POR COBRAR A LARGO PLAZO	-	-	-	-
1.2.8.2	ESTIMACIONES POR PÉRDIDA DE CUENTAS INCOBRABLES DE DEUDORES DIVERSOS POR COBRAR A LARGO PLAZO	-	-	-	-
1.2.8.3	ESTIMACIONES POR PÉRDIDA DE CUENTAS INCOBRABLES DE INGRESOS POR COBRAR A LARGO PLAZO	-	-	-	-
1.2.8.4	ESTIMACIONES POR PÉRDIDA DE CUENTAS INCOBRABLES DE PRÉSTAMOS OTORGADOS A LARGO PLAZO	-	-	-	-
1.2.8.9	ESTIMACIONES POR PÉRDIDA DE OTRAS CUENTAS INCOBRABLES A LARGO PLAZO	-	-	-	-
1.2.9	OTROS ACTIVOS NO CIRCULANTES	-	-	-	-
1.2.9.1	BIENES EN CONCESIÓN	-	-	-	-
1.2.9.2	BIENES EN ARRENDAMIENTO FINANCIERO	-	-	-	-
1.2.9.3	BIENES EN COMODATO	-	-	-	-
2	PASIVO	1,052,840.60	23,149,773.41	23,269,002.53	1,172,069.72
2.1	PASIVO CIRCULANTE	917,882.68	23,126,547.17	23,269,002.53	1,060,338.04
2.1.1	CUENTAS POR PAGAR A CORTO PLAZO	917,882.68	23,126,547.17	23,269,002.53	1,060,338.04
2.1.1.1	SERVICIOS PERSONALES POR PAGAR A CORTO PLAZO	240,594.57	10,228,940.80	10,264,820.42	276,474.19
2.1.1.2	PROVEEDORES POR PAGAR A CORTO PLAZO	131,484.11	9,452,289.92	9,717,308.82	396,503.01
2.1.1.3	CONTRATISTAS POR OBRAS PÚBLICAS POR PAGAR A CORTO PLAZO	-	-	-	-
2.1.1.4	PARTICIPACIONES Y APORTACIONES POR PAGAR A CORTO PLAZO	-	-	-	-
2.1.1.5	TRANSFERENCIAS OTORGADAS POR PAGAR A CORTO PLAZO	-	-	-	-
2.1.1.6	INTERESES, COMISIONES Y OTROS GASTOS DE LA DEUDA PÚBLICA POR PAGAR A CORTO PLAZO	-	-	-	-
2.1.1.7	RETENCIONES Y CONTRIBUCIONES POR PAGAR A CORTO PLAZO	545,523.86	3,936,104.29	3,769,336.29	378,755.86
2.1.1.8	DEVOLUCIONES DE LA LEY DE INGRESOS POR PAGAR A CORTO PLAZO	-	-	-	-
2.1.1.9	OTRAS CUENTAS POR PAGAR A CORTO PLAZO	280.14	490,787.84	482,463.00	8,604.98
2.1.2	DOCUMENTOS POR PAGAR A CORTO PLAZO	-	-	-	-
2.1.2.1	DOCUMENTOS COMERCIALES POR PAGAR A CORTO PLAZO	-	-	-	-
2.1.2.2	DOCUMENTOS CON CONTRATISTAS POR OBRAS PÚBLICAS POR PAGAR A CORTO PLAZO	-	-	-	-
2.1.2.9	OTROS DOCUMENTOS POR PAGAR A CORTO PLAZO	-	-	-	-
2.1.3	PORCIÓN A CORTO PLAZO DE LA DEUDA PÚBLICA A LARGO PLAZO	-	-	-	-
2.1.3.1	PORCIÓN A CORTO PLAZO DE LA DEUDA PÚBLICA INTERNA	-	-	-	-
2.1.3.2	PORCIÓN A CORTO PLAZO DE LA DEUDA PÚBLICA EXTERNA	-	-	-	-
2.1.3.3	PORCIÓN A CORTO PLAZO DE ARRENDAMIENTO FINANCIERO	-	-	-	-
2.1.4	TÍTULOS Y VALORES A CORTO PLAZO	-	-	-	-
2.1.4.1	TÍTULOS Y VALORES DE LA DEUDA PÚBLICA INTERNA A CORTO PLAZO	-	-	-	-
2.1.4.2	TÍTULOS Y VALORES DE LA DEUDA PÚBLICA EXTERNA A CORTO PLAZO	-	-	-	-
2.1.5	PASIVOS DIFERIDOS A CORTO PLAZO	-	-	-	-
2.1.5.1	INGRESOS COBRADOS POR ADELANTADO A CORTO PLAZO	-	-	-	-
2.1.5.2	INTERESES COBRADOS POR ADELANTADO A CORTO PLAZO	-	-	-	-
2.1.5.9	OTROS PASIVOS DIFERIDOS A CORTO PLAZO	-	-	-	-
2.1.6	FONDOS Y BIENES DE TERCEROS EN GARANTÍA Y/O ADMINISTRACIÓN A CORTO PLAZO	-	-	-	-
2.1.6.1	FONDOS EN GARANTÍA A CORTO PLAZO	-	-	-	-
2.1.6.2	FONDOS EN ADMINISTRACIÓN A CORTO PLAZO	-	-	-	-
2.1.6.3	FONDOS CONTINGENTES A CORTO PLAZO	-	-	-	-
2.1.6.4	FONDOS DE FIDEICOMISOS, MANDATOS Y CONTRATOS ANÁLOGOS A CORTO PLAZO	-	-	-	-
2.1.6.5	OTROS FONDOS DE TERCEROS EN GARANTÍA Y/O ADMINISTRACIÓN A CORTO PLAZO	-	-	-	-
2.1.6.6	VALORES Y BIENES EN GARANTÍA A CORTO PLAZO	-	-	-	-
2.1.7	PROVISIONES A CORTO PLAZO	-	-	-	-
2.1.7.1	PROVISIÓN PARA DEMANDAS Y JUICIOS A CORTO PLAZO	-	-	-	-
2.1.7.2	PROVISIÓN PARA CONTINGENCIAS A CORTO PLAZO	-	-	-	-
2.1.7.9	OTRAS PROVISIONES A CORTO PLAZO	-	-	-	-
2.1.9	OTROS PASIVOS A CORTO PLAZO	-	-	-	-
2.1.9.1	INGRESOS POR CLASIFICAR	-	-	-	-
2.1.9.2	RECAUDACIÓN POR PARTICIPAR	-	-	-	-

2.1.9.9	OTROS PASIVOS CIRCULANTES	-	-	-	-
2.2	PASIVO NO CIRCULANTE	134,957.92	23,226.24	-	111,731.68
2.2.1	CUENTAS POR PAGAR A LARGO PLAZO	-	-	-	-
2.2.1.1	PROVEEDORES POR PAGAR A LARGO PLAZO	-	-	-	-
2.2.1.2	CONTRATISTAS POR OBRAS PÚBLICAS POR PAGAR A LARGO PLAZO	-	-	-	-
2.2.2	DOCUMENTOS POR PAGAR A LARGO PLAZO	-	-	-	-
2.2.2.1	DOCUMENTOS COMERCIALES POR PAGAR A LARGO PLAZO	-	-	-	-
2.2.2.2	DOCUMENTOS CON CONTRATISTAS POR OBRAS PÚBLICAS POR PAGAR A LARGO PLAZO	-	-	-	-
2.2.2.9	OTROS DOCUMENTOS POR PAGAR A LARGO PLAZO	-	-	-	-
2.2.3	DEUDA PÚBLICA A LARGO PLAZO	-	-	-	-
2.2.3.1	TÍTULOS Y VALORES DE LA DEUDA PÚBLICA INTERNA A LARGO PLAZO	-	-	-	-
2.2.3.2	TÍTULOS Y VALORES DE LA DEUDA PÚBLICA EXTERNA A LARGO PLAZO	-	-	-	-
2.2.3.3	PRÉSTAMOS DE LA DEUDA PÚBLICA INTERNA POR PAGAR A LARGO PLAZO	-	-	-	-
2.2.3.4	PRÉSTAMOS DE LA DEUDA PÚBLICA EXTERNA POR PAGAR A LARGO PLAZO	-	-	-	-
2.2.3.5	ARRENDAMIENTO FINANCIERO POR PAGAR A LARGO PLAZO	-	-	-	-
2.2.4	PASIVOS DIFERIDOS A LARGO PLAZO	-	-	-	-
2.2.4.1	CRÉDITOS DIFERIDOS A LARGO PLAZO	-	-	-	-
2.2.4.2	INTERESES COBRADOS POR ADELANTADO A LARGO PLAZO	-	-	-	-
2.2.4.9	OTROS PASIVOS DIFERIDOS A LARGO PLAZO	-	-	-	-
2.2.5	FONDOS Y BIENES DE TERCEROS EN GARANTÍA Y/O ADMINISTRACIÓN A LARGO PLAZO	-	-	-	-
2.2.5.1	FONDOS EN GARANTÍA A LARGO PLAZO	-	-	-	-
2.2.5.2	FONDOS EN ADMINISTRACIÓN A LARGO PLAZO	-	-	-	-
2.2.5.3	FONDOS CONTINGENTES A LARGO PLAZO	-	-	-	-
2.2.5.4	FONDOS DE FIDEICOMISOS, MANDATOS Y CONTRATOS ANÁLOGOS A LARGO PLAZO	-	-	-	-
2.2.5.5	OTROS FONDOS DE TERCEROS EN GARANTÍA Y/O ADMINISTRACIÓN A LARGO PLAZO	-	-	-	-
2.2.5.6	VALORES Y BIENES EN GARANTÍA A LARGO PLAZO	-	-	-	-
2.2.6	PROVISIONES A LARGO PLAZO	134,957.92	23,226.24	-	111,731.68
2.2.6.1	PROVISIÓN PARA DEMANDAS Y JUICIOS A LARGO PLAZO	-	-	-	-
2.2.6.2	PROVISIÓN PARA PENSIONES A LARGO PLAZO	-	-	-	-
2.2.6.3	PROVISIÓN PARA CONTINGENCIAS A LARGO PLAZO	-	-	-	-
2.2.6.9	OTRAS PROVISIONES A LARGO PLAZO	134,957.92	23,226.24	-	111,731.68
3	HACIENDA PÚBLICA/ PATRIMONIO	28,961,137.62	27,172,802.64	24,364,620.77	26,152,955.75
3.1	HACIENDA PÚBLICA/PATRIMONIO CONTRIBUIDO	41,897,119.88	-	-	41,897,119.88
3.1.1	APORTACIONES	-	-	-	-
3.1.2	DONACIONES DE CAPITAL	41,897,119.88	-	-	41,897,119.88
3.1.3	ACTUALIZACIÓN DE LA HACIENDA PÚBLICA/PATRIMONIO	-	-	-	-
3.2	HACIENDA PÚBLICA /PATRIMONIO GENERADO	-	12,935,982.26	27,172,802.64	24,364,620.77
3.2.1	RESULTADOS DEL EJERCICIO (AHORRO/ DESAHORRO)	-	-	27,172,802.64	24,362,760.77
3.2.2	RESULTADOS DE EJERCICIOS ANTERIORES	-	9,185,205.41	-	-
3.2.3	REVALÚOS	-	-	-	-
3.2.3.1	REVALÚO DE BIENES INMUEBLES	-	-	-	-
3.2.3.2	REVALÚO DE BIENES MUEBLES	-	-	-	-
3.2.3.3	REVALÚO DE BIENES INTANGIBLES	-	-	-	-
3.2.3.9	OTROS REVALÚOS	-	-	-	-
3.2.4	RESERVAS	-	-	-	-
3.2.4.1	RESERVAS DE PATRIMONIO	-	-	-	-
3.2.4.2	RESERVAS TERRITORIALES	-	-	-	-
3.2.4.3	RESERVAS POR CONTINGENCIAS	-	-	-	-
3.2.5	RECTIFICACIONES DE RESULTADOS DE EJERCICIOS ANTERIORES	-	3,750,776.85	-	1,860.00
3.2.5.1	CAMBIOS EN POLÍTICAS CONTABLES	-	-	-	-
3.2.5.2	CAMBIOS POR ERRORES CONTABLES	-	3,750,776.85	-	1,860.00
3.3	EXCESO O INSUFICIENCIA EN LA ACTUALIZACIÓN DE LA HACIENDA PÚBLICA/PATRIMONIO	-	-	-	-
3.3.1	RESULTADO POR POSICIÓN MONETARIA	-	-	-	-
3.3.2	RESULTADO POR TENENCIA DE ACTIVOS NO MONETARIOS	-	-	-	-
4	INGRESOS Y OTROS BENEFICIOS	-	24,362,760.77	24,362,760.77	-
4.1	INGRESOS DE GESTIÓN	-	5,956,322.50	5,956,322.50	-
4.1.1	IMPUESTOS	-	-	-	-
4.1.1.1	IMPUESTOS SOBRE LOS INGRESOS	-	-	-	-
4.1.1.2	IMPUESTOS SOBRE EL PATRIMONIO	-	-	-	-
4.1.1.3	IMPUESTOS SOBRE LA PRODUCCIÓN, EL CONSUMO Y LAS TRANSACCIONES	-	-	-	-
4.1.1.4	IMPUESTOS AL COMERCIO EXTERIOR	-	-	-	-
4.1.1.5	IMPUESTOS SOBRE NÓMINAS Y ASIMILABLES	-	-	-	-
4.1.1.6	IMPUESTOS ECOLÓGICOS	-	-	-	-
4.1.1.7	ACCESORIOS DE IMPUESTOS	-	-	-	-
4.1.1.8	IMPUESTOS NO COMPRENDIDOS EN LA LEY DE INGRESOS VIGENTE, CAUSADOS EN EJERCICIOS FISCALES ANTERIORES PENDIENTES DE LIQUIDACIÓN O PAGO	-	-	-	-
4.1.1.9	OTROS IMPUESTOS	-	-	-	-
4.1.2	CUOTAS Y APORTACIONES DE SEGURIDAD SOCIAL	-	-	-	-
4.1.2.1	APORTACIONES PARA FONDOS DE VIVIENDA	-	-	-	-
4.1.2.2	CUOTAS PARA EL SEGURO SOCIAL	-	-	-	-
4.1.2.3	CUOTAS DE AHORRO PARA EL RETIRO	-	-	-	-
4.1.2.4	ACCESORIOS DE CUOTAS Y APORTACIONES DE SEGURIDAD SOCIAL	-	-	-	-
4.1.2.9	OTRAS CUOTAS Y APORTACIONES PARA LA SEGURIDAD SOCIAL	-	-	-	-
4.1.3	CONTRIBUCIONES DE MEJORAS	-	-	-	-
4.1.3.1	CONTRIBUCIONES DE MEJORAS POR OBRAS PÚBLICAS	-	-	-	-
4.1.3.2	CONTRIBUCIONES DE MEJORAS NO COMPRENDIDAS EN LA LEY DE INGRESOS VIGENTE, CAUSADAS EN EJERCICIOS FISCALES ANTERIORES PENDIENTES DE LIQUIDACIÓN O PAGO	-	-	-	-
4.1.4	DERECHOS	-	-	-	-

4.1.4.1	DERECHOS POR EL USO, GOCE, APROVECHAMIENTO O EXPLOTACIÓN DE BIENES DE DOMINIO PÚBLICO	-	-	-	-
4.1.4.2	DERECHOS A LOS HIDROCARBUROS	-	-	-	-
4.1.4.3	DERECHOS POR PRESTACIÓN DE SERVICIOS	-	-	-	-
4.1.4.4	ACCESORIOS DE DERECHOS	-	-	-	-
4.1.4.5	DERECHOS NO COMPRENDIDOS EN LA LEY DE INGRESOS VIGENTE, CAUSADOS EN EJERCICIOS FISCALES ANTERIORES PENDIENTES DE LIQUIDACIÓN O PAGO	-	-	-	-
4.1.4.9	OTROS DERECHOS	-	-	-	-
4.1.5	PRODUCTOS DE TIPO CORRIENTE	-	-	-	-
4.1.5.1	PRODUCTOS DERIVADOS DEL USO Y APROVECHAMIENTO DE BIENES NO SUJETOS A RÉGIMEN DE DOMINIO PÚBLICO	-	-	-	-
4.1.5.2	ENAJENACIÓN DE BIENES MUEBLES NO SUJETOS A SER INVENTARIADOS	-	-	-	-
4.1.5.3	ACCESORIOS DE PRODUCTOS	-	-	-	-
4.1.5.4	PRODUCTOS NO COMPRENDIDOS EN LA LEY DE INGRESOS VIGENTE, CAUSADOS EN EJERCICIOS FISCALES ANTERIORES PENDIENTES DE LIQUIDACIÓN O PAGO	-	-	-	-
4.1.5.9	OTROS PRODUCTOS QUE GENERAN INGRESOS CORRIENTES	-	-	-	-
4.1.6	APROVECHAMIENTOS DE TIPO CORRIENTE	-	-	-	-
4.1.6.1	INCENTIVOS DERIVADOS DE LA COLABORACIÓN FISCAL (DEROGADA)	-	-	-	-
4.1.6.2	MULTAS	-	-	-	-
4.1.6.3	INDEMNIZACIONES	-	-	-	-
4.1.6.4	REINTEGROS	-	-	-	-
4.1.6.5	APROVECHAMIENTOS PROVENIENTES DE OBRAS PÚBLICAS	-	-	-	-
4.1.6.6	APROVECHAMIENTOS POR PARTICIPACIONES DERIVADAS DE LA APLICACIÓN DE LEYES	-	-	-	-
4.1.6.7	APROVECHAMIENTOS POR APORTACIONES Y COOPERACIONES	-	-	-	-
4.1.6.8	ACCESORIOS DE APROVECHAMIENTOS	-	-	-	-
4.1.6.9	OTROS APROVECHAMIENTOS	-	-	-	-
4.1.7	INGRESOS POR VENTA DE BIENES Y SERVICIOS	-	5,956,322.50	5,956,322.50	-
4.1.7.1	INGRESOS POR VENTA DE MERCANCÍAS	-	-	-	-
4.1.7.2	INGRESOS POR VENTA DE BIENES Y SERVICIOS PRODUCIDOS EN ESTABLECIMIENTOS DEL GOBIERNO	-	-	-	-
4.1.7.3	INGRESOS POR VENTA DE BIENES Y SERVICIOS DE ORGANISMOS DESCENTRALIZADOS	-	5,956,322.50	5,956,322.50	-
4.1.7.4	INGRESOS DE OPERACIÓN DE ENTIDADES PARAESTATALES EMPRESARIALES Y NO FINANCIERAS	-	-	-	-
4.1.7.5	INGRESOS POR VENTA DE BIENES Y PRESTACIÓN DE SERVICIOS DE ENTIDADES PARAESTATALES EMPRESARIALES FINANCIERAS MONETARIAS CON PARTICIPACIÓN ESTATAL MAYORITARIA	-	-	-	-
4.1.7.6	INGRESOS POR VENTA DE BIENES Y PRESTACIÓN DE SERVICIOS DE ENTIDADES PARAESTATALES EMPRESARIALES FINANCIERAS NO MONETARIAS CON PARTICIPACIÓN ESTATAL MAYORITARIA	-	-	-	-
4.1.7.7	INGRESOS POR VENTA DE BIENES Y PRESTACIÓN DE SERVICIOS DE FIDEICOMISOS FINANCIEROS PÚBLICOS CON PARTICIPACIÓN ESTATAL MAYORITARIA	-	-	-	-
4.1.7.8	INGRESOS POR VENTA DE BIENES Y PRESTACIÓN DE SERVICIOS DE LOS PODERES LEGISLATIVO Y JUDICIAL, Y DE LOS ÓRGANOS AUTÓNOMOS	-	-	-	-
4.1.9	INGRESOS NO COMPRENDIDOS EN LAS FRACCIONES DE LA LEY DE INGRESOS CAUSADOS EN EJERCICIOS FISCALES ANTERIORES PENDIENTES DE LIQUIDACIÓN O PAGO	-	-	-	-
4.1.9.1	IMPUESTOS NO COMPRENDIDOS EN LAS FRACCIONES DE LA LEY DE INGRESOS CAUSADOS EN EJERCICIOS FISCALES ANTERIORES PENDIENTES DE LIQUIDACIÓN O PAGO	-	-	-	-
4.1.9.2	CONTRIBUCIONES DE MEJORAS, DERECHOS, PRODUCTOS Y APROVECHAMIENTOS NO COMPRENDIDOS EN LAS FRACCIONES DE LA LEY DE INGRESOS CAUSADOS EN EJERCICIOS FISCALES ANTERIORES PENDIENTES DE LIQUIDACIÓN O PAGO	-	-	-	-
4.2	PARTICIPACIONES, APORTACIONES, TRANSFERENCIAS, ASIGNACIONES, SUBSIDIOS Y OTRAS AYUDAS	-	18,321,802.19	18,321,802.19	-
4.2.1	PARTICIPACIONES Y APORTACIONES	-	18,321,802.19	18,321,802.19	-
4.2.1.1	PARTICIPACIONES	-	-	-	-
4.2.1.2	APORTACIONES	-	-	-	-
4.2.1.3	CONVENIOS	-	18,321,802.19	18,321,802.19	-
4.2.1.4	INCENTIVOS DERIVADOS DE LA COLABORACIÓN FISCAL	-	-	-	-
4.2.1.5	FONDOS DISTINTOS DE APORTACIONES	-	-	-	-
4.2.2	TRANSFERENCIAS, ASIGNACIONES, SUBSIDIOS Y OTRAS AYUDAS	-	-	-	-
4.2.2.1	TRANSFERENCIAS INTERNAS Y ASIGNACIONES DEL SECTOR PÚBLICO	-	-	-	-
4.2.2.2	TRANSFERENCIAS DEL SECTOR PÚBLICO	-	-	-	-
4.2.2.3	SUBSIDIOS Y SUBVENCIONES	-	-	-	-
4.2.2.4	AYUDAS SOCIALES	-	-	-	-
4.2.2.5	PENSIONES Y JUBILACIONES	-	-	-	-
4.2.2.6	TRANSFERENCIAS DEL EXTERIOR	-	-	-	-
4.2.2.7	TRANSFERENCIAS DEL FONDO MEXICANO DEL PETRÓLEO PARA LA ESTABILIZACIÓN Y EL DESARROLLO	-	-	-	-
4.3	OTROS INGRESOS Y BENEFICIOS	-	84,636.08	84,636.08	-
4.3.1	INGRESOS FINANCIEROS	-	84,636.08	84,636.08	-
4.3.1.1	INTERESES GANADOS DE VALORES, CRÉDITOS, BONOS Y OTROS.	-	-	-	-
4.3.1.9	OTROS INGRESOS FINANCIEROS	-	84,636.08	84,636.08	-
4.3.2	INCREMENTO POR VARIACIÓN DE INVENTARIOS	-	-	-	-
4.3.2.1	INCREMENTO POR VARIACIÓN DE INVENTARIOS DE MERCANCÍAS PARA VENTA	-	-	-	-
4.3.2.2	INCREMENTO POR VARIACIÓN DE INVENTARIOS DE MERCANCÍAS TERMINADAS	-	-	-	-
4.3.2.3	INCREMENTO POR VARIACIÓN DE INVENTARIOS DE MERCANCÍAS EN PROCESO DE ELABORACIÓN	-	-	-	-
4.3.2.4	INCREMENTO POR VARIACIÓN DE INVENTARIOS DE MATERIAS PRIMAS, MATERIALES Y SUMINISTROS PARA PRODUCCIÓN	-	-	-	-
4.3.2.5	INCREMENTO POR VARIACIÓN DE ALMACÉN DE MATERIAS PRIMAS, MATERIALES Y SUMINISTROS DE CONSUMO	-	-	-	-
4.3.3	DISMINUCIÓN DEL EXCESO DE ESTIMACIONES POR PÉRDIDA O DETERIORO U OBSOLESCENCIA	-	-	-	-
4.3.3.1	DISMINUCIÓN DEL EXCESO DE ESTIMACIONES POR PÉRDIDA O DETERIORO U OBSOLESCENCIA	-	-	-	-

4.3.4	DISMINUCIÓN DEL EXCESO DE PROVISIONES	-	-	-	-
4.3.4.1	DISMINUCIÓN DEL EXCESO EN PROVISIONES	-	-	-	-
4.3.9	OTROS INGRESOS Y BENEFICIOS VARIOS	-	-	-	-
4.3.9.1	OTROS INGRESOS DE EJERCICIOS ANTERIORES	-	-	-	-
4.3.9.2	BONIFICACIONES Y DESCUENTOS OBTENIDOS	-	-	-	-
4.3.9.3	DIFERENCIAS POR TIPO DE CAMBIO A FAVOR EN EFECTIVO Y EQUIVALENTES	-	-	-	-
4.3.9.4	DIFERENCIAS DE COTIZACIONES A FAVOR EN VALORES NEGOCIABLES	-	-	-	-
4.3.9.5	RESULTADO POR POSICIÓN MONETARIA	-	-	-	-
4.3.9.6	UTILIDADES POR PARTICIPACIÓN PATRIMONIAL	-	-	-	-
4.3.9.7	DIFERENCIAS POR REESTRUCTURACIÓN DE DEUDA PÚBLICA A FAVOR	-	-	-	-
4.3.9.9	OTROS INGRESOS Y BENEFICIOS VARIOS	-	-	-	-
5	GASTOS Y OTRAS PERDIDAS	-	27,172,802.64	27,172,802.64	-
5.1	GASTOS DE FUNCIONAMIENTO	-	23,007,121.79	23,007,121.79	-
5.1.1	SERVICIOS PERSONALES	-	13,061,945.36	13,061,945.36	-
5.1.1.1	REMUNERACIONES AL PERSONAL DE CARÁCTER PERMANENTE	-	8,556,217.84	8,556,217.84	-
5.1.1.2	REMUNERACIONES AL PERSONAL DE CARÁCTER TRANSITORIO	-	-	-	-
5.1.1.3	REMUNERACIONES ADICIONALES Y ESPECIALES	-	1,328,690.66	1,328,690.66	-
5.1.1.4	SEGURIDAD SOCIAL	-	1,909,276.50	1,909,276.50	-
5.1.1.5	OTRAS PRESTACIONES SOCIALES Y ECONÓMICAS	-	1,242,717.71	1,242,717.71	-
5.1.1.6	PAGO DE ESTÍMULOS A SERVIDORES PÚBLICOS	-	25,042.65	25,042.65	-
5.1.2	MATERIALES Y SUMINISTROS	-	1,925,694.33	1,925,694.33	-
5.1.2.1	MATERIALES DE ADMINISTRACIÓN, EMISIÓN DE DOCUMENTOS Y ARTÍCULOS OFICIALES	-	434,512.52	434,512.52	-
5.1.2.2	ALIMENTOS Y UTENSILIOS	-	68,796.44	68,796.44	-
5.1.2.3	MATERIAS PRIMAS Y MATERIALES DE PRODUCCIÓN Y COMERCIALIZACIÓN	-	103,709.22	103,709.22	-
5.1.2.4	MATERIALES Y ARTÍCULOS DE CONSTRUCCIÓN Y DE REPARACIÓN	-	655,519.31	655,519.31	-
5.1.2.5	PRODUCTOS QUÍMICOS, FARMACÉUTICOS Y DE LABORATORIO	-	147,131.25	147,131.25	-
5.1.2.6	COMBUSTIBLES, LUBRICANTES Y ADITIVOS	-	302,800.00	302,800.00	-
5.1.2.7	VESTUARIO, BLANCOS, PRENDAS DE PROTECCIÓN Y ARTÍCULOS DEPORTIVOS	-	165,415.24	165,415.24	-
5.1.2.8	MATERIALES Y SUMINISTROS PARA SEGURIDAD	-	-	-	-
5.1.2.9	HERRAMIENTAS, REFACCIONES Y ACCESORIOS MENORES	-	47,810.35	47,810.35	-
5.1.3	SERVICIOS GENERALES	-	8,019,482.10	8,019,482.10	-
5.1.3.1	SERVICIOS BÁSICOS	-	1,085,599.95	1,085,599.95	-
5.1.3.2	SERVICIOS DE ARRENDAMIENTO	-	822,047.19	822,047.19	-
5.1.3.3	SERVICIOS PROFESIONALES, CIENTÍFICOS Y TÉCNICOS Y OTROS SERVICIOS	-	2,285,256.37	2,285,256.37	-
5.1.3.4	SERVICIOS FINANCIEROS, BANCARIOS Y COMERCIALES	-	126,979.54	126,979.54	-
5.1.3.5	SERVICIOS DE INSTALACIÓN, REPARACIÓN, MANTENIMIENTO Y CONSERVACIÓN	-	2,096,120.65	2,096,120.65	-
5.1.3.6	SERVICIOS DE COMUNICACIÓN SOCIAL Y PUBLICIDAD	-	57,484.00	57,484.00	-
5.1.3.7	SERVICIOS DE TRASLADO Y VIÁTICOS	-	405,209.33	405,209.33	-
5.1.3.8	SERVICIOS OFICIALES	-	-	-	-
5.1.3.9	OTROS SERVICIOS GENERALES	-	1,140,785.07	1,140,785.07	-
5.2	TRANSFERENCIAS, ASIGNACIONES, SUBSIDIOS Y OTRAS AYUDAS	-	790,965.00	790,965.00	-
5.2.1	TRANSFERENCIAS INTERNAS Y ASIGNACIONES AL SECTOR PÚBLICO	-	-	-	-
5.2.1.1	ASIGNACIONES AL SECTOR PÚBLICO	-	-	-	-
5.2.1.2	TRANSFERENCIAS INTERNAS AL SECTOR PÚBLICO	-	-	-	-
5.2.2	TRANSFERENCIAS AL RESTO DEL SECTOR PÚBLICO	-	-	-	-
5.2.2.1	TRANSFERENCIAS A ENTIDADES PARAESTATALES	-	-	-	-
5.2.2.2	TRANSFERENCIAS A ENTIDADES FEDERATIVAS Y MUNICIPIOS	-	-	-	-
5.2.3	SUBSIDIOS Y SUBVENCIONES	-	-	-	-
5.2.3.1	SUBSIDIOS	-	-	-	-
5.2.3.2	SUBVENCIONES	-	-	-	-
5.2.4	AYUDAS SOCIALES	-	790,965.00	790,965.00	-
5.2.4.1	AYUDAS SOCIALES A PERSONAS	-	-	-	-
5.2.4.2	BECAS	-	790,965.00	790,965.00	-
5.2.4.3	AYUDAS SOCIALES A INSTITUCIONES	-	-	-	-
5.2.4.4	AYUDAS SOCIALES POR DESASTRES NATURALES Y OTROS SINIESTROS	-	-	-	-
5.2.5	PENSIONES Y JUBILACIONES	-	-	-	-
5.2.5.1	PENSIONES	-	-	-	-
5.2.5.2	JUBILACIONES	-	-	-	-
5.2.5.9	OTRAS PENSIONES Y JUBILACIONES	-	-	-	-
5.2.6	TRANSFERENCIAS A FIDEICOMISOS, MANDATOS Y CONTRATOS ANÁLOGOS	-	-	-	-
5.2.6.1	TRANSFERENCIAS A FIDEICOMISOS, MANDATOS Y CONTRATOS ANÁLOGOS AL GOBIERNO	-	-	-	-
5.2.6.2	TRANSFERENCIAS A FIDEICOMISOS, MANDATOS Y CONTRATOS ANÁLOGOS A ENTIDADES PARAESTATALES	-	-	-	-
5.2.7	TRANSFERENCIAS A LA SEGURIDAD SOCIAL	-	-	-	-
5.2.7.1	TRANSFERENCIAS POR OBLIGACIONES DE LEY	-	-	-	-
5.2.8	DONATIVOS	-	-	-	-
5.2.8.1	DONATIVOS A INSTITUCIONES SIN FINES DE LÚCRO	-	-	-	-
5.2.8.2	DONATIVOS A ENTIDADES FEDERATIVAS Y MUNICIPIOS	-	-	-	-
5.2.8.3	DONATIVOS A FIDEICOMISO, MANDATOS Y CONTRATOS ANÁLOGOS PRIVADOS	-	-	-	-
5.2.8.4	DONATIVOS A FIDEICOMISO, MANDATOS Y CONTRATOS ANÁLOGOS ESTATALES	-	-	-	-
5.2.8.5	DONATIVOS INTERNACIONALES	-	-	-	-
5.2.9	TRANSFERENCIAS AL EXTERIOR	-	-	-	-
5.2.9.1	TRANSFERENCIAS AL EXTERIOR A GOBIERNOS EXTRANJEROS Y ORGANISMOS INTERNACIONALES	-	-	-	-
5.2.9.2	TRANSFERENCIAS AL SECTOR PRIVADO EXTERNO	-	-	-	-
5.3	PARTICIPACIONES Y APORTACIONES	-	-	-	-
5.3.1	PARTICIPACIONES	-	-	-	-
5.3.1.1	PARTICIPACIONES DE LA FEDERACIÓN A ENTIDADES FEDERATIVAS Y MUNICIPIOS	-	-	-	-
5.3.1.2	PARTICIPACIONES DE LAS ENTIDADES FEDERATIVAS A LOS MUNICIPIOS	-	-	-	-

5.3.2	APORTACIONES	-	-	-	-
5.3.2.1	APORTACIONES DE LA FEDERACIÓN A ENTIDADES FEDERATIVAS Y MUNICIPIOS	-	-	-	-
5.3.2.2	APORTACIONES DE LAS ENTIDADES FEDERATIVAS A LOS MUNICIPIOS	-	-	-	-
5.3.3	CONVENIOS	-	-	-	-
5.3.3.1	CONVENIOS DE REASIGNACIÓN	-	-	-	-
5.3.3.2	CONVENIOS DE DESCENTRALIZACIÓN Y OTROS	-	-	-	-
5.4	INTERESES, COMISIONES Y OTROS GASTOS DE LA DEUDA PUBLICA	-	-	-	-
5.4.1	INTERESES DE LA DEUDA PÚBLICA	-	-	-	-
5.4.1.1	INTERESES DE LA DEUDA PÚBLICA INTERNA	-	-	-	-
5.4.1.2	INTERESES DE LA DEUDA PÚBLICA EXTERNA	-	-	-	-
5.4.2	COMISIONES DE LA DEUDA PÚBLICA	-	-	-	-
5.4.2.1	COMISIONES DE LA DEUDA PÚBLICA INTERNA	-	-	-	-
5.4.2.2	COMISIONES DE LA DEUDA PÚBLICA EXTERNA	-	-	-	-
5.4.3	GASTOS DE LA DEUDA PÚBLICA	-	-	-	-
5.4.3.1	GASTOS DE LA DEUDA PÚBLICA INTERNA	-	-	-	-
5.4.3.2	GASTOS DE LA DEUDA PÚBLICA EXTERNA	-	-	-	-
5.4.4	COSTO POR COBERTURAS	-	-	-	-
5.4.4.1	COSTO POR COBERTURAS	-	-	-	-
5.4.5	APOYOS FINANCIEROS	-	-	-	-
5.4.5.1	APOYOS FINANCIEROS A INTERMEDIARIOS	-	-	-	-
5.4.5.2	APOYO FINANCIEROS A AHORRADORES Y DEUDORES DEL SISTEMA FINANCIERO NACIONAL	-	-	-	-
5.5	OTROS GASTOS Y PERDIDAS EXTRAORDINARIAS	-	3,374,715.85	3,374,715.85	-
5.5.1	ESTIMACIONES, DEPRECIACIONES, DETERIOROS, OBSOLESCENCIA Y AMORTIZACIONES	-	3,374,715.85	3,374,715.85	-
5.5.1.1	ESTIMACIONES POR PÉRDIDA O DETERIORO DE ACTIVOS CIRCULANTES	-	-	-	-
5.5.1.2	ESTIMACIONES POR PÉRDIDA O DETERIORO DE ACTIVO NO CIRCULANTE	-	-	-	-
5.5.1.3	DEPRECIACIÓN DE BIENES INMUEBLES	-	1,310,946.52	1,310,946.52	-
5.5.1.4	DEPRECIACIÓN DE INFRAESTRUCTURA	-	-	-	-
5.5.1.5	DEPRECIACIÓN DE BIENES MUEBLES	-	2,018,503.83	2,018,503.83	-
5.5.1.6	DETERIORO DE LOS ACTIVOS BIOLÓGICOS	-	-	-	-
5.5.1.7	AMORTIZACIÓN DE ACTIVOS INTANGIBLES	-	45,265.50	45,265.50	-
5.5.1.8	DISMINUCIÓN DE BIENES POR PÉRDIDA, OBSOLESCENCIA Y DETERIORO	-	-	-	-
5.5.2	PROVISIONES	-	-	-	-
5.5.2.1	PROVISIONES DE PASIVOS A CORTO PLAZO	-	-	-	-
5.5.2.2	PROVISIONES DE PASIVOS A LARGO PLAZO	-	-	-	-
5.5.3	DISMINUCIÓN DE INVENTARIOS	-	-	-	-
5.5.3.1	DISMINUCIÓN DE INVENTARIOS DE MERCANCIAS PARA VENTA	-	-	-	-
5.5.3.2	DISMINUCIÓN DE INVENTARIOS DE MERCANCIAS TERMINADAS	-	-	-	-
5.5.3.3	DISMINUCIÓN DE INVENTARIOS DE MERCANCIAS EN PROCESO DE ELABORACIÓN	-	-	-	-
5.5.3.4	DISMINUCIÓN DE INVENTARIOS DE MATERIAS PRIMAS, MATERIALES Y SUMINISTROS PARA PRODUCCIÓN	-	-	-	-
5.5.3.5	DISMINUCIÓN DE ALMACÉN DE MATERIALES Y SUMINISTROS DE CONSUMO	-	-	-	-
5.5.4	AUMENTO POR INSUFICIENCIA DE ESTIMACIONES POR PÉRDIDA O DETERIORO U OBSOLESCENCIA	-	-	-	-
5.5.4.1	AUMENTO POR INSUFICIENCIA DE ESTIMACIONES POR PÉRDIDA O DETERIORO U OBSOLESCENCIA	-	-	-	-
5.5.5	AUMENTO POR INSUFICIENCIA DE PROVISIONES	-	-	-	-
5.5.5.1	AUMENTO POR INSUFICIENCIA DE PROVISIONES	-	-	-	-
5.5.9	OTROS GASTOS	-	-	-	-
5.5.9.1	GASTOS DE EJERCICIOS ANTERIORES	-	-	-	-
5.5.9.2	PÉRDIDAS POR RESPONSABILIDADES	-	-	-	-
5.5.9.3	BONIFICACIONES Y DESCUENTOS OTORGADOS	-	-	-	-
5.5.9.4	DIFERENCIAS POR TIPO DE CAMBIO NEGATIVAS EN EFECTIVO Y EQUIVALENTES	-	-	-	-
5.5.9.5	DIFERENCIAS DE COTIZACIONES NEGATIVAS EN VALORES NEGOCIABLES	-	-	-	-
5.5.9.6	RESULTADO POR POSICIÓN MONETARIA	-	-	-	-
5.5.9.7	PÉRDIDAS POR PARTICIPACIÓN PATRIMONIAL	-	-	-	-
5.5.9.8	DIFERENCIAS POR REESTRUCTURACIÓN DE DEUDA PÚBLICA NEGATIVAS	-	-	-	-
5.5.9.9	OTROS GASTOS VARIOS	-	-	-	-
6.6	INVERSIÓN PÚBLICA	-	-	-	-
6.6.1	INVERSIÓN PÚBLICA NO CAPITALIZABLE	-	-	-	-
6.6.1.1	CONSTRUCCIÓN EN BIENES NO CAPITALIZABLE	-	-	-	-
7	CUENTAS DE ORDEN CONTABLES	-	430,890.40	430,890.40	-
7.1	VALORES	-	-	-	-
7.1.1	VALORES EN CUSTODIA	-	-	-	-
7.1.2	CUSTODIA DE VALORES	-	-	-	-
7.1.3	INSTRUMENTOS DE CRÉDITO PRESTADOS A FORMADORES DE MERCADO	-	-	-	-
7.1.4	PRÉSTAMO DE INSTRUMENTOS DE CRÉDITO A FORMADORES DE MERCADO Y SU GARANTÍA	-	-	-	-
7.1.5	INSTRUMENTOS DE CRÉDITO RECIBIDOS EN GARANTÍA DE LOS FORMADORES DE MERCADO	-	-	-	-
7.1.6	GARANTÍA DE CRÉDITOS RECIBIDOS DE LOS FORMADORES DE MERCADO	-	-	-	-
7.2	EMISION DE OBLIGACIONES	-	-	-	-
7.2.1	AUTORIZACIÓN PARA LA EMISIÓN DE BONOS, TÍTULOS Y VALORES DE LA DEUDA PÚBLICA INTERNA	-	-	-	-
7.2.2	AUTORIZACIÓN PARA LA EMISIÓN DE BONOS, TÍTULOS Y VALORES DE LA DEUDA PÚBLICA EXTERNA	-	-	-	-
7.2.3	EMISIONES AUTORIZADAS DE LA DEUDA PÚBLICA INTERNA Y EXTERNA	-	-	-	-
7.2.4	SUSCRIPCIÓN DE CONTRATOS DE PRÉSTAMOS Y OTRAS OBLIGACIONES DE LA DEUDA PÚBLICA INTERNA	-	-	-	-
7.2.5	SUSCRIPCIÓN DE CONTRATOS DE PRÉSTAMOS Y OTRAS OBLIGACIONES DE LA DEUDA PÚBLICA EXTERNA	-	-	-	-
7.2.6	CONTRATOS DE PRÉSTAMOS Y OTRAS OBLIGACIONES DE LA DEUDA PÚBLICA INTERNA Y EXTERNA	-	-	-	-

7.3	AVALES Y GARANTIAS	-	-	-	-
7.3.1	AVALES AUTORIZADOS	-	-	-	-
7.3.2	AVALES FIRMADOS	-	-	-	-
7.3.3	FIANZAS Y GARANTIAS RECIBIDAS POR DEUDAS A COBRAR	-	-	-	-
7.3.4	FIANZAS Y GARANTIAS RECIBIDAS	-	-	-	-
7.3.5	FIANZAS OTORGADAS PARA RESPALDAR OBLIGACIONES NO FISCALES DEL GOBIERNO	-	-	-	-
7.3.6	FIANZAS OTORGADAS DEL GOBIERNO PARA RESPALDAR OBLIGACIONES NO FISCALES	-	-	-	-
7.4	JUICIOS	-	-	-	-
7.4.1	DEMANDAS JUDICIAL EN PROCESO DE RESOLUCIÓN	-	-	-	-
7.4.2	RESOLUCIÓN DE DEMANDAS EN PROCESO JUDICIAL	-	-	-	-
7.5	INVERSION MEDIANTE PROYECTOS PARA PRESTACION DE SERVICIOS (PPS) Y SIMILARES	-	-	-	-
7.5.1	CONTRATOS PARA INVERSIÓN MEDIANTE PROYECTOS PARA PRESTACIÓN DE SERVICIOS (PPS) Y SIMILARES	-	-	-	-
7.5.2	INVERSIÓN PÚBLICA CONTRATADA MEDIANTE PROYECTOS PARA PRESTACIÓN DE SERVICIOS (PPS) Y SIMILARES	-	-	-	-
7.6	BIENES EN CONCESIONADOS O EN COMODATO	-	-	-	-
7.6.1	BIENES BAJO CONTRATO EN CONCESIÓN	-	-	-	-
7.6.2	CONTRATO DE CONCESIÓN POR BIENES	-	-	-	-
7.6.3	BIENES BAJO CONTRATO EN COMODATO	-	-	-	-
7.6.4	CONTRATO DE COMODATO POR BIENES	-	-	-	-
7.7	MINISTRACIONES PENDIENTES POR RECIBIR (DEUDORA)	6,483,067.18	-	-	6,483,067.18
7.7.1	FEDERACIÓN 2019 (DEUDORA)	-	-	-	-
7.7.2	ESTADO 2019 (DEUDORA)	882,390.02	-	-	882,390.02
7.7.3	Federación 2021 (Deudora)	-	-	-	-
7.7.4	Estado 2021 (Deudora)	1,179,374.08	-	-	1,179,374.08
7.7.5	Federación 2022 (Deudora)	-	-	-	-
7.7.6	Estado 2022 (Deudora)	4,421,303.08	-	-	4,421,303.08
7.8	MINISTRACIONES PENDIENTES POR RECIBIR (ACREEDORA)	6,483,067.18	-	-	6,483,067.18
7.8.1	FEDERACIÓN 2019 (ACREEDORA)	-	-	-	-
7.8.2	ESTADO 2019 (ACREEDORA)	882,390.02	-	-	882,390.02
7.8.3	Federación 2021 (Acreedora)	-	-	-	-
7.8.4	Estado 2021 (Acreedora)	1,179,374.08	-	-	1,179,374.08
7.8.5	Federación 2022 (Acreedora)	-	-	-	-
7.8.6	Estado 2022 (Acreedora)	4,421,303.08	-	-	4,421,303.08
7.9	Provisiones (Mayor)	-	430,890.40	430,890.40	-
7.9.1	Provisiones fondeadas	-	-	-	-
7.9.2	Provisiones por fondear	205,267.08	-	430,890.40	225,623.32
7.9.3	Provisiones 2022	205,267.08	410,534.16	-	205,267.08
7.9.4	NIF D3	-	20,356.24	-	20,356.24
8	CUENTAS DE ORDEN PRESUPUESTARIAS	-	501,419,987.48	501,419,987.48	-
8.1	LEY DE INGRESOS	-	74,917,974.41	74,917,974.41	-
8.1.1	LEY DE INGRESOS ESTIMADA	-	22,800,171.00	-	22,800,171.00
8.1.2	LEY DE INGRESOS POR EJECUTAR	-	25,319,924.86	25,319,924.86	-
8.1.3	MODIFICACIONES A LA LEY DE INGRESOS ESTIMADA	-	2,519,753.86	1,041,800.17	1,477,953.69
8.1.4	LEY DE INGRESOS DEVENGADA	-	24,278,124.69	24,278,124.69	-
8.1.5	LEY DE INGRESOS RECAUDADA	-	-	24,278,124.69	24,278,124.69
8.2	PRESUPUESTO DE EGRESOS	-	426,502,013.07	426,502,013.07	-
8.2.1	PRESUPUESTO DE EGRESOS APROBADO	-	-	22,800,171.00	22,800,171.00
8.2.2	PRESUPUESTO DE EGRESOS POR EJERCER	-	177,743,951.04	177,743,951.04	-
8.2.3	MODIFICACIONES AL PRESUPUESTO DE EGRESOS APROBADO	-	153,896,768.25	154,943,780.04	1,047,011.79
8.2.4	PRESUPUESTO DE EGRESOS COMPROMETIDO	-	23,847,182.79	23,847,182.79	-
8.2.5	PRESUPUESTO DE EGRESOS DEVENGADO	-	23,847,182.79	23,847,182.79	-
8.2.6	PRESUPUESTO DE EGRESOS EJERCIDO	-	23,847,182.79	23,319,745.41	527,437.38
8.2.7	PRESUPUESTO DE EGRESOS PAGADO	-	23,319,745.41	-	23,319,745.41

Nota de Gestión Administrativa 17

"Bajo protesta de decir verdad declaramos que los Estados Financieros y sus notas, son razonablemente correctos y son responsabilidad del emisor"

Realizó



C.P. FERNANDO MARTÍNEZ LEANOS
Director de Administración y Finanzas

Autorizó



PROF. DEMETRIO ANTONIO ZÚÑIGA SÁNCHEZ
Rector



C.P. VICENTE MIRELES S.
CONTADORES Y AUDITORES

Dictamen Contable

PROF. DEMETRIO ANTONIO ZUÑIGA SANCHEZ
RECTOR DE LA UNIVERSIDAD POLITECNICA DE LA REGION LAGUNA
C. LIC. ELMA MARISOL MARTINEZ GONZALEZ
SECRETARIA DE FISCALIZACIÓN Y RENDICIÓN DE CUENTAS DEL ESTADO DE COAHUILA
C. DIP. LUZ ELENA MORALES NUÑEZ
PRESIDENTE DE LA JUNTA DE GOBIERNO DEL H. CONGRESO DEL ESTADO DE COAHUILA

Hemos auditado los estados financieros de la **UNIVERSIDAD POLITECNICA DE LA REGION LAGUNA**, que comprenden el estado de situación financiera e informe sobre pasivos contingentes al 31 de diciembre de 2023; el estado de actividades, estado de variación en la hacienda pública, estado de cambios en la situación financiera, estado de flujos de efectivo, estado analítico del activo, estado analítico de la deuda y otros pasivos, correspondientes al ejercicio terminado en dicha fecha, así como las notas explicativas de los estados financieros (desglose, memoria y gestión administrativa) que incluyen un resumen de las políticas contables significativas.

Opinión No Modificada (Favorable)

En nuestra opinión, los estados financieros contables adjuntos presentan razonablemente, en todos los aspectos materiales, la situación financiera del ente público al 31 de diciembre de 2023; así como de sus resultados, flujos de efectivo y la demás información contable correspondientes al ejercicio terminado en dicha fecha, de conformidad con la Ley General de Contabilidad Gubernamental y los acuerdos normativos emitidos por el Consejo Nacional de Armonización Contable (CONAC).

Hemos llevado a cabo nuestra auditoría de conformidad con las Normas Profesionales de Auditoría del Sistema Nacional de Fiscalización (NPASNF). Nuestras responsabilidades de acuerdo con dichas normas se describen más adelante en la sección *responsabilidades del auditor en relación con la auditoría de los estados financieros* contables de nuestro informe. Somos independientes del ente público de conformidad con el Código de Ética junto con los requerimientos de ética que son aplicables a nuestra auditoría de los estados financieros y hemos cumplido las demás responsabilidades de ética de conformidad con esos requerimientos y con el Código de Ética Profesional del Sistema Nacional de Fiscalización (SNF). Consideramos que la evidencia de auditoría que hemos obtenido proporciona una base suficiente y adecuada para nuestra opinión.

Las cuestiones clave de la auditoría son aquellas cuestiones que, según nuestro juicio profesional, ha sido de la mayor significatividad en nuestra auditoría de los estados financieros del periodo actual. Estas cuestiones han sido tratadas en el contexto de nuestra auditoría de los estados financieros contables en su conjunto y en la formación de nuestra opinión sobre estos, y no expresamos una opinión por separado sobre esas cuestiones.

La dirección de la entidad es responsable de la otra información. La otra información comprende la información incluida en la Cuenta Pública de 2023; pero no incluye los estados financieros contables y presupuestarios ni nuestro informe de auditoría correspondiente.

Nuestra opinión sobre los estados financieros no cubre la otra información y no expresamos ninguna forma de conclusión que proporcione un grado de seguridad sobre este

En relación con nuestra auditoría de los estados financieros, nuestra responsabilidad es la de leer la otra información y, al hacerlo, considerar si existe una incongruencia material entre la otra información y los



C.P. VICENTE MIRELES S.
CONTADORES Y AUDITORES

estados financieros o el conocimiento obtenido por nosotros en la auditoría o si parece que existe una incorrección material en la otra información por algún otro motivo.

Si, basándonos en el trabajo que hemos realizado, concluimos que existe una incorrección material en esta otra información, estamos obligados a informar de ello. Hemos concluido que no existe una incorrección material en la otra información

Responsabilidades de la dirección y de los responsables del gobierno de la entidad en relación con los estados financieros


La dirección es responsable de la preparación y presentación razonable de los estados financieros adjuntos de conformidad con la Ley General de Contabilidad Gubernamental y los acuerdos normativos emitidos por el CONAC, y del control interno que la dirección considere necesario para permitir la preparación de estados financieros contables libres de incorrección material, debida a fraude o error.

En la preparación de los estados financieros contables, la dirección es responsable de la valoración de la capacidad del ente público de existencia permanente, revelando, según corresponda, las cuestiones relacionadas con la existencia permanente y utilizando el postulado básico de contabilidad gubernamental existencia permanente excepto por disposición legal en la que se especifique lo contrario, o bien no exista otra alternativa realista.

Los responsables del gobierno del ente público son responsables de la supervisión del proceso de información financiera del ente.

Responsabilidades del auditor en relación con la auditoría de los estados financieros

Nuestros objetivos son obtener una seguridad razonable de que los estados financieros contables en su conjunto están libres de incorrección material, debida a fraude o error, y emitir un informe de auditoría que contiene nuestra opinión. Seguridad razonable es un alto grado de seguridad, pero no garantiza que una auditoría realizada de conformidad con las NPASNF siempre detecte una incorrección material cuando existe. Las incorrecciones pueden deberse a fraude o error y se consideran materiales si, individualmente o de forma agregada, puede preverse razonablemente que influyan en las decisiones económicas que los usuarios toman basándose en los estados financieros.



CPC Vicente Mireles Sepúlveda
Niños Héroes 166 Sur Col. Centro TRC
Ced. Profesional 1663138
Registro ASE-RPI-010-2017
Torreón Coahuila a 22 de marzo de 2024



C.P. VICENTE MIRELES S.
CONTADORES Y AUDITORES

Dictamen Presupuestario

PROF. DEMETRIO ZUÑIGA SANCHEZ
RECTOR DE LA UNIVERSIDAD POLITECNICA DE LA REGION LAGAUNA
C. LIC. ELMA MARISOL MARTINEZ GONZALEZ
SECRETARIA DE FISCALIZACIÓN Y RENDICIÓN DE CUENTAS DEL ESTADO DE COAHUILA
C. DIP. LUZ ELENA MORALES NUÑEZ
PRESIDENTE DE LA JUNTA DE GOBIERNO DEL H. CONGRESO DEL ESTADO DE COAHUILA

Hemos auditado los estados financieros de la **UNIVERSIDAD POLITECNICA DE LA REGION LAGUNA**, que comprenden los estados analíticos de ingresos por clasificación económica, fuentes de financiamiento y rubros de ingresos; los estados analíticos del ejercicio del presupuesto de egresos por clasificación administrativa, económica, objeto del gasto y funcional, correspondientes al periodo del 01 de enero al 31 de diciembre de 2023.

Opinión No Modificada (Favorable)

En nuestra opinión, los estados financieros presupuestarios adjuntos presentan razonablemente, en todos los aspectos materiales, el ejercicio del presupuesto de ingresos y egresos de la entidad, de conformidad con la Ley General de Contabilidad Gubernamental y los acuerdos normativos emitidos por el Consejo Nacional de Armonización Contable (CONAC).

Hemos llevado a cabo nuestra auditoria de conformidad con las Normas Profesionales de Auditoría del Sistema Nacional de Fiscalización (NPASNF). Nuestras responsabilidades de acuerdo con dichas normas se describen más adelante en la sección *responsabilidades del auditor en relación con la auditoria de los estados financieros* presupuestarios de nuestro informe. Somos independientes del ente público de conformidad con el Código de Ética junto con los requerimientos de ética que son aplicables a nuestra auditoría de los estados financieros y hemos cumplido las demás responsabilidades de ética de conformidad con esos requerimientos y con el Código de Ética Profesional del Sistema Nacional de Fiscalización (SNF). Consideramos que la evidencia de auditoria que hemos obtenido proporciona una base suficiente y adecuada para nuestra opinión.

Las cuestiones clave de la auditoria son aquellas cuestiones que, según nuestro juicio profesional, ha sido de la mayor significatividad en nuestra auditoria de los estados financieros del periodo actual. Estas cuestiones han sido tratadas en el contexto de nuestra auditoria de los estados financieros presupuestarios en su conjunto y en la formación de nuestra opinión sobre estos, y no expresamos una opinión por separado sobre esas cuestiones.

La dirección de la entidad es responsable de la otra información. La otra información comprende la información incluida en la Cuenta Pública de 2023; pero no incluye los estados financieros contables y presupuestarios ni nuestro informe de auditoría correspondiente.

Nuestra opinión sobre los estados financieros no cubre la otra información y no expresamos ninguna forma de conclusión que proporcione un grado de seguridad sobre esta.

En relación con nuestra auditoría de los estados financieros, nuestra responsabilidad es la de leer la otra información y, al hacerlo, considerar si existe una incongruencia material entre la otra información y los estados financieros o el conocimiento obtenido por nosotros en la auditoría o si parece que existe una incorrección material en la otra información por algún otro motivo.



C.P. VICENTE MIRELES S.
CONTADORES Y AUDITORES

Si, basándonos en el trabajo que hemos realizado, concluimos que existe una incorrección material en esta otra información, estamos obligados a informar de ello. Hemos concluido que no existe una incorrección material en la otra información.

Responsabilidades de la dirección y de los responsables del gobierno de la entidad en relación con los estados financieros

La dirección es responsable de la preparación y presentación razonable de los estados financieros adjuntos de conformidad con la Ley General de Contabilidad Gubernamental y los acuerdos normativos emitidos por el CONAC, y del control interno que la dirección considere necesario para permitir la preparación de estados financieros presupuestarios libres de incorrección material, debida a fraude o error.

En la preparación de los estados financieros presupuestarios, la dirección es responsable de la valoración de la capacidad del ente público de existencia permanente, revelando, según corresponda, las cuestiones relacionadas con la existencia permanente y utilizando el postulado básico de contabilidad gubernamental existencia permanente excepto por disposición legal en la que se especifique lo contrario, o bien no exista otra alternativa realista.

Los responsables del gobierno del ente público son responsables de la supervisión del proceso de información financiera del ente.

Responsabilidades del auditor en relación con la auditoría de los estados financieros

Nuestros objetivos son obtener una seguridad razonable de que los estados financieros presupuestarios en su conjunto están libres de incorrección material, debida a fraude o error, y emitir un informe de auditoría que contiene nuestra opinión. Seguridad razonable es un alto grado de seguridad, pero no garantiza que una auditoría realizada de conformidad con las NPASNF siempre detecte una incorrección material cuando existe. Las incorrecciones pueden deberse a fraude o error y se consideran materiales si, individualmente o de forma agregada, puede preverse razonablemente que influyan en las decisiones económicas que los usuarios toman basándose en los estados financieros.

CPC Vicente Mireles Sepúlveda
Niños Héroes 166 Sur Col. Centro TRC
Ced. Profesional 1663138
Registro ASE-RPI-010-2017
Torreón Coahuila a 22 de marzo de 2024



C.P. VICENTE MIRELES S.
CONTADORES Y AUDITORES

PROF. DEMETRIO ANTONIO ZUÑIGA SANCHEZ
RECTOR DE LA UNIVERSIDAD POLITECNICA REGION LAGUNA
C. LIC. ELMA MARISOL MARTINEZ GONZALEZ
SECRETARIA DE FISCALIZACIÓN Y RENDICIÓN DE CUENTAS DEL ESTADO DE COAHUILA
C. DIP. LUZ ELENA MORALES NUÑEZ
PRESIDENTE DE LA JUNTA DE GOBIERNO DEL H. CONGRESO DEL ESTADO DE COAHUILA

Introducción

Hemos examinado la situación que guarda el control interno institucional de la **UNIVERSIDAD POLITECNICA REGION LAGUNA**, con base en el Marco Integrado de Control Interno emitido por el Sistema Nacional de Fiscalización, durante el periodo comprendido del 01 de enero al 31 de diciembre de 2023; señalando que la administración de la entidad es responsable de dar cumplimiento a dichos requerimientos normativos y legales. Nuestra responsabilidad consiste en expresar una opinión acerca del cumplimiento de los requerimientos descritos.

Alcance

El examen se realizó de acuerdo con las Normas para Atestiguar emitidas por el Instituto Mexicano de Contadores Públicos, con base en el análisis del cumplimiento del Marco Integrado de Control Interno por parte de la entidad. Consideramos que nuestro examen proporciona una base razonable para emitir una opinión.

Limitaciones Inherentes

Debido a las limitaciones inherentes en cualquier control interno, los errores o fraudes pueden ocurrir y no ser detectados. Asimismo, las proyecciones de cualquier evaluación de control interno a una fecha posterior de la revisión están sujetas al riesgo de que los procedimientos puedan llegar a ser inadecuados debido a los cambios de circunstancias, o a que el grado de cumplimiento de los procedimientos pueda deteriorarse.

Opinión

En nuestra opinión, la entidad dio cumplimiento, en todos los aspectos importantes, al Marco Integrado de Control Interno por el periodo comprendido del 01 de enero al 31 de diciembre de 2023; el control interno institucional ofrece una seguridad razonable, en todos los aspectos importantes.

CPC Vicente Mireles Sepúlveda
Niños Héroes 166 Sur Col. Centro TRC
Ced. Profesional 1663138
Registro ASE-RPI-010-2017
Torreón Coahuila a 22 de marzo de 2024



C.P. VICENTE MIRELES S.
CONTADORES Y AUDITORES

PROF. DEMETRIO ANTONIO ZUÑIGA SANCHEZ
RECTOR DE LA UNIVERSIDAD POLITECNICA DE LA REGION LAGUNA
C. LIC. ELMA MARISOL MARTINEZ GONZALEZ
SECRETARIA DE FISCALIZACIÓN Y RENDICIÓN DE CUENTAS DEL ESTADO DE COAHUILA
C. DIP. LUZ ELENA MORALES NUÑEZ
PRESIDENTE DE LA JUNTA DE GOBIERNO DEL H. CONGRESO DEL ESTADO DE COAHUILA

Introducción


Hemos examinado el cumplimiento en materia de emisión, recepción y almacenaje de los Comprobantes Fiscales Digitales por Internet de la **UNIVERSIDAD POLITECNICA DE LA REGION LAGUNA**, con base en la legislación y normativa fiscal aplicable, durante el periodo comprendido del 01 de enero al 31 de diciembre de 2023; señalando que la administración de la entidad es responsable de dar cumplimiento a dichos requerimientos normativos y legales. Nuestra responsabilidad consiste en expresar una opinión acerca del cumplimiento de los requerimientos descritos.

Alcance

El examen se realizó de acuerdo con las Normas para Atestiguar emitidas por el Instituto Mexicano de Contadores Públicos, con base en el análisis del cumplimiento en materia de emisión, recepción y almacenaje de los Comprobantes Fiscales Digitales por Internet por parte de la entidad. Consideramos que nuestro examen proporciona una base razonable para emitir una opinión.

Opinión

En nuestra opinión, la entidad dio cumplimiento, en todos los aspectos importantes, en materia de emisión, recepción y almacenaje de los Comprobantes Fiscales Digitales por Internet por el periodo comprendido del 01 de enero al 31 de diciembre 2023;



CPC Vicente Mireles Sepúlveda
Niños Héroes 166 Sur Col. Centro TRC
Ced. Profesional 1663138
Registro ASE-RPI-010-2017
Torreón Coahuila a 22 de marzo de 2024

II INFORMACIÓN PRESUPUESTARIA


UNIVERSIDAD POLITÉCNICA DE LA REGIÓN LAGUNA						
Estado Analítico de Ingresos						
Del 01 de enero al 31 de diciembre de 2023						
Fuente de Financiamiento	Ingreso					Diferencia
	Estimado	Ampliaciones y Reducciones	Modificado	Devengado	Recaudado	
	(1)	(2)	(3=1+2)	(4)	(5)	
Ingresos del Gobierno	17,633,502.00	688,300.19	18,321,802.19	18,321,802.19	18,321,802.19	688,300.19
Impuestos						
Contribuciones de mejoras						
Derechos						
Productos						
Corriente						
Capital						
Aprovechamientos						
Corriente						
Capital						
Participaciones y aportaciones						
Transferencias, asignaciones, Subsidios y otras ayudas	17,633,502.00	688,300.19	18,321,802.19	18,321,802.19	18,321,802.19	688,300.19
Ingresos de Organismos y Empresas	5,166,669.00	789,653.50	5,956,322.50	5,956,322.50	5,956,322.50	789,653.50
Cuotas y Aportaciones de Seguridad Social						
Ingresos por ventas de bienes y servicios	5,166,669.00	789,653.50	5,956,322.50	5,956,322.50	5,956,322.50	789,653.50
Transferencias, asignaciones, Subsidios y otras ayudas						
Ingresos derivados de financiamientos	-	-	-	-	-	-
Ingresos derivados de financiamientos						
Total	22,800,171.00	1,477,953.69	24,278,124.69	24,278,124.69	24,278,124.69	1,477,953.69
				Ingresos excedentes		1,477,953.69

Fuente de Financiamiento	Ingreso					Diferencia
	Estimado	Ampliaciones y Reducciones	Modificado	Devengado	Recaudado	
	(1)	(2)	(3=1+2)	(4)	(5)	
1 Recursos Fiscales						
2 Financiamientos Internos						
3 Financiamientos Externos						
4 Ingresos Propios	5,166,669.00	789,653.50	5,956,322.50	5,956,322.50	5,956,322.50	789,653.50
5 Recursos Federales	8,816,751.00	581,560.19	9,398,311.19	9,398,311.19	9,398,311.19	581,560.19
6 Recursos Estatales	8,816,751.00	106,740.00	8,923,491.00	8,923,491.00	8,923,491.00	106,740.00
7 Otros recursos						
Total	22,800,171.00	1,477,953.69	24,278,124.69	24,278,124.69	24,278,124.69	1,477,953.69
				Ingresos excedentes		1,477,953.69

Nota de Gestión Administrativa 17

"Bajo protesta de decir verdad declaramos que los Estados Financieros y sus notas, son razonablemente correctos y son responsabilidad del emisor"

Realizó



C.P. FERNANDO MARTÍNEZ LEÑOS
Director de Administración y Finanzas

Autorizó



PROF. DEMETRIO ANTONIO ZÚÑIGA SÁNCHEZ
Rector

UNIVERSIDAD POLITÉCNICA DE LA REGIÓN LAGUNA						
Estado Analítico de Ingresos						
Del 01 de enero al 31 de diciembre de 2023						
Clasificación Económica	Ingreso					Diferencia
	Estimado	Ampliaciones y Reducciones	Modificado	Devengado	Recaudado	
	(1)	(2)	(3=1+2)	(4)	(5)	
Ingresos Corrientes	22,800,171.00	1,477,953.69	24,278,124.69	24,278,124.69	24,278,124.69	1,477,953.69
Ingresos de Capital	0.00	0.00	0.00	0.00	0.00	0.00
Financiamiento	0.00	0.00	0.00	0.00	0.00	0.00
Total	22,800,171.00	1,477,953.69	24,278,124.69	24,278,124.69	24,278,124.69	1,477,953.69
				Ingresos excedentes		1,477,953.69

Nota de Gestión Administrativa 17

"Bajo protesta de decir verdad declaramos que los Estados Financieros y sus notas, son razonablemente correctos y son responsabilidad del emisor"

Realizó



C.P. FERNANDO MARTÍNEZ LEAÑOS
Director de Administración y Finanzas

Autorizó




PROF. DEMETRIO ANTONIO ZÚÑIGA SÁNCHEZ
Rector


UNIVERSIDAD POLITÉCNICA DE LA REGIÓN LAGUNA						
Estado Analítico de Ingresos						
Del 01 de enero al 31 de diciembre de 2023						
Rubro de Ingresos	Ingreso					Diferencia
	Estimado	Ampliaciones y Reducciones	Modificado	Devengado	Recaudado	
	(1)	(2)	(3=1+2)	(4)	(5)	
	(1)	(2)	(3=1+2)	(4)	(5)	(6=5-1)
Impuestos						
Impuestos sobre los ingresos						
Impuestos sobre el patrimonio						
Impuestos al Comercio exterior						
Impuestos sobre nómina y asimilables						
Impuestos ecológicos						
Accesorios						
Otros Impuestos						
Impuestos no comprendidos en las Fracciones de la Ley						
de Ingresos causados en ejercicios fiscales anteriores						
pendientes de liquidación o pago						
Cuotas y aportaciones de Seguridad Social						
Aportaciones para Fondo de vivienda						
Cuotas para el Seguro social						
Cuotas para el Ahorro para el Retiro						
Otras cuotas y aportaciones para la Seguridad Social						
Accesorios						
Contribuciones de mejoras						
Contribuciones de mejoras por obra pública						
Contribuciones de Mejoras no comprendidas en las						
fracciones de la Ley de Ingresos causadas en ejercicios						
fiscales anteriores pendientes de liquidación o pago						
Derechos						
Derechos por el uso, goce, aprovechamiento o						
explotación de bienes de dominio público						
Derechos a los hidrocarburos						
Derechos por prestación de servicios						
Otros Derechos						
Accesorios						
Derechos no comprendidos en las fracciones de la Ley						
de Ingresos causadas en ejercicios fiscales anteriores						
pendientes de liquidación o pago						
Productos						
De tipo Corriente						
De Capital						
Productos no comprendidos en las fracciones de la Ley						
de Ingresos causadas en ejercicios fiscales anteriores						
pendientes de liquidación o pago						
Aprovechamientos						
De tipo Corriente						
De Capital						
Aprovechamientos no comprendidos en las fracciones de						
la Ley de Ingresos causadas en ejercicios fiscales anteriores						
pendientes de liquidación o pago						
Ingresos por ventas de bienes y servicios	5,166,669.00	789,653.50	5,956,322.50	5,956,322.50	5,956,322.50	789,653.50
Ingresos por ventas de bienes y servicios de organismos	5,166,669.00	789,653.50	5,956,322.50	5,956,322.50	5,956,322.50	789,653.50
descentralizados						
Ingresos de operación de entidades paraestatales						
empresariales						
Ingresos por ventas de bienes y servicios producidos en						
establecimientos del Gobierno Central						
Participaciones y aportaciones						
Participaciones						
Aportaciones						
Convenios						
Transferencias, asignaciones, Subsidios y otras ayudas	17,633,502.00	688,300.19	18,321,802.19	18,321,802.19	18,321,802.19	688,300.19
Transferencias Internas y Asignaciones al Sector Público						
Transferencias al Resto del Sector Público	17,633,502.00	688,300.19	18,321,802.19	18,321,802.19	18,321,802.19	688,300.19
Subsidios y Subvenciones						
Ayudas sociales						
Pensiones y Jubilaciones						
Transferencias a Fideicomisos, mandatos y análogos						
Ingresos derivados de financiamientos						
Endeudamiento interno						
Endeudamiento externo						
Total	22,800,171.00	1,477,953.69	24,278,124.69	24,278,124.69	24,278,124.69	1,477,953.69
				Ingresos excedentes		

Nota de Gestión Administrativa 17

"Bajo protesta de decir verdad declaramos que los Estados Financieros y sus notas, son razonablemente correctos y son responsabilidad del emisor"

Realizó


C.P. FERNANDO MARTÍNEZ LEANOS
Director de Administración y Finanzas

Autorizó

PROF. DEMETRIO ANTONIO ZÚÑIGA SÁNCHEZ
Rector

UNIVERSIDAD POLITÉCNICA DE LA REGIÓN LAGUNA						
Estado Analítico del Ejercicio del Presupuesto de Egresos						
Clasificación Administrativa						
Del 01 de enero al 31 de diciembre de 2023						
Concepto	Egresos					Subejercicio
	Aprobado	Ampliaciones/(Reducciones)	Modificado	Devengado	Pagado	
	1	2	3=(1+2)	4	5	
RECTORIA	154,919.00	- 29,670.46	125,248.54	125,248.54	125,248.54	-
ACADEMICO	243,500.00	830,641.43	1,074,141.43	1,074,141.43	1,074,141.43	-
ADMINISTRACIÓN Y FINANZAS	4,126,729.90	2,202,796.21	6,329,526.11	6,329,526.11	6,052,572.09	-
MANTENIMIENTO GENERAL	299,635.00	925,740.87	1,225,375.87	1,225,375.87	1,225,375.87	-
PRENSA Y DIFUSIÓN	124,500.00	- 98,954.16	25,545.84	25,545.84	25,545.84	-
RECURSOS HUMANOS	17,249,003.10	- 3,795,020.92	13,453,982.18	13,453,982.18	13,206,746.82	-
PLANEACIÓN	26,000.00	- 26,000.00	-	-	-	-
SERVICIOS ESCOLARES	3,430.00	585,240.41	588,670.41	588,670.41	588,670.41	-
VINCULACIÓN	23,900.00	- 17,243.78	6,656.22	6,656.22	6,656.22	-
CULTURA Y DEPORTES	68,554.00	18,864.97	87,418.97	87,418.97	87,418.97	-
EXTENSIÓN	100,000.00	- 64,231.15	35,768.85	35,768.85	35,768.85	-
SISTEMAS	380,000.00	514,848.37	894,848.37	894,848.37	891,600.37	-
Total del Gasto	22,800,171.00	1,047,011.79	23,847,182.79	23,847,182.79	23,319,745.41	-

Nota de Gestión Administrativa 17

"Bajo protesta de decir verdad declaramos que los Estados Financieros y sus notas, son razonablemente correctos y son responsabilidad del emisor"

Realizó

C.P. FERNANDO MARTÍNEZ LEÑOS
Director de Administración y Finanzas

Autorizó

PROF. DEMETRIO ANTONIO ZÚÑIGA SÁNCHEZ
Rector

UNIVERSIDAD POLITÉCNICA DE LA REGIÓN LAGUNA
Estado Analítico del Ejercicio del Presupuesto de Egresos
Clasificación por Objeto del Gasto (Capítulo y Concepto)
Del 01 de enero al 31 de diciembre de 2023

Concepto	Egresos					Subejercicio 6 = (3 - 4)
	Aprobado	Ampliaciones/ (Reducciones)	Modificado	Devengado	Pagado	
	1	2	3 = (1 + 2)	4	5	
Servicios Personales	16,808,503.10	- 3,746,557.74	13,061,945.36	13,061,945.36	12,844,599.00	-
Remuneraciones al Personal de Carácter Permanente	11,288,620.20	- 2,732,402.36	8,556,217.84	8,556,217.84	8,556,217.84	-
Remuneraciones al Personal de Carácter Transitorio	-	-	-	-	-	-
Remuneraciones Adicionales y Especiales	1,842,288.12	- 513,597.46	1,328,690.66	1,328,690.66	1,328,690.66	-
Seguridad Social	2,697,560.64	- 788,284.14	1,909,276.50	1,909,276.50	1,691,930.14	-
Otras Prestaciones Sociales y Económicas	935,034.14	307,683.57	1,242,717.71	1,242,717.71	1,242,717.71	-
Previsiones	-	-	-	-	-	-
Pago de Estímulos a Servidores Públicos	45,000.00	- 19,957.35	25,042.65	25,042.65	25,042.65	-
Materiales y Suministros	874,588.00	1,051,106.33	1,925,694.33	1,925,694.33	1,925,694.33	-
Materiales de Administración, Emisión de Documentos y Artículos Oficiales	171,249.00	263,263.52	434,512.52	434,512.52	434,512.52	-
Alimentos y Utensilios	114,400.00	- 45,603.56	68,796.44	68,796.44	68,796.44	-
Materias Primas y Materiales de Producción y Comercialización	27,000.00	76,709.22	103,709.22	103,709.22	103,709.22	-
Materiales y Artículos de Construcción y de Reparación	85,000.00	570,519.31	655,519.31	655,519.31	655,519.31	-
Productos Químicos, Farmacéuticos y de Laboratorio	55,000.00	92,131.25	147,131.25	147,131.25	147,131.25	-
Combustibles, Lubricantes y Aditivos	240,000.00	62,800.00	302,800.00	302,800.00	302,800.00	-
Vestuario, Blancos, Prendas de Protección y Artículos Deportivos	84,054.00	81,361.24	165,415.24	165,415.24	165,415.24	-
Materiales y Suministros Para Seguridad	-	-	-	-	-	-
Herramientas, Refacciones y Accesorios Menores	97,885.00	- 50,074.65	47,810.35	47,810.35	47,810.35	-
Servicios Generales	5,117,079.90	2,902,402.20	8,019,482.10	8,019,482.10	7,709,391.08	-
Servicios Básicos	826,000.00	259,599.95	1,085,599.95	1,085,599.95	1,085,599.95	-
Servicios de Arrendamiento	605,080.00	216,967.19	822,047.19	822,047.19	818,799.19	-
Servicios Profesionales, Científicos, Técnicos y Otros Servicios	1,869,499.90	415,756.47	2,285,256.37	2,285,256.37	2,102,937.73	-
Servicios Financieros, Bancarios y Comerciales	3,400.00	123,579.54	126,979.54	126,979.54	126,979.54	-
Servicios de Instalación, Reparación, Mantenimiento y Conservación	1,115,000.00	981,120.65	2,096,120.65	2,096,120.65	2,001,485.27	-
Servicios de Comunicación Social y Publicidad.	93,600.00	- 36,116.00	57,484.00	57,484.00	57,484.00	-
Servicios de Traslado y Viáticos	329,500.00	75,709.33	405,209.33	405,209.33	405,209.33	-
Servicios Oficiales	69,000.00	- 69,000.00	-	-	-	-
Otros Servicios Generales	206,000.00	934,785.07	1,140,785.07	1,140,785.07	1,110,896.07	-
Transferencias, Asignaciones, Subsidios y Otras Ayudas	-	790,965.00	790,965.00	790,965.00	790,965.00	-
Transferencias Internas y Asignaciones al Sector Público	-	-	-	-	-	-
Transferencias al Resto del Sector Público	-	-	-	-	-	-
Subsidios y Subvenciones	-	-	-	-	-	-
Ayudas Sociales	-	790,965.00	790,965.00	790,965.00	790,965.00	-
Pensiones y Jubilaciones	-	-	-	-	-	-
Transferencias a Fideicomisos, Mandatos y Otros Análogos	-	-	-	-	-	-
Transferencias a la Seguridad Social	-	-	-	-	-	-

Donativos	-	-	-	-	-	-
Transferencias al Exterior	-	-	-	-	-	-
Bienes Muebles, Inmuebles e Intangibles	-	49,096.00	49,096.00	49,096.00	49,096.00	-
Mobiliario y Equipo de Administración	-	7,096.00	7,096.00	7,096.00	7,096.00	-
Mobiliario y Equipo Educativo y Recreativo	-	-	-	-	-	-
Equipo e Instrumental Médico y de Laboratorio	-	-	-	-	-	-
Vehículos y Equipo de Transporte	-	-	-	-	-	-
Equipo de Defensa y Seguridad	-	-	-	-	-	-
Maquinaria, Otros Equipos y Herramientas	-	42,000.00	42,000.00	42,000.00	42,000.00	-
Activos Biológicos	-	-	-	-	-	-
Bienes Inmuebles	-	-	-	-	-	-
Activos Intangibles	-	-	-	-	-	-
Inversión Pública	-	-	-	-	-	-
Obra Pública en Bienes de Dominio Público	-	-	-	-	-	-
Obra Pública en Bienes Propios	-	-	-	-	-	-
Proyectos Productivos y Acciones de Fomento	-	-	-	-	-	-
Inversiones Financieras y Otras Provisiones	-	-	-	-	-	-
Inversiones Para el Fomento de Actividades Productivas.	-	-	-	-	-	-
Acciones y Participaciones de Capital	-	-	-	-	-	-
Compra de Títulos y Valores	-	-	-	-	-	-
Concesión de Préstamos	-	-	-	-	-	-
Inversiones en Fideicomisos, Mandatos y Otros Análogos	-	-	-	-	-	-
Otras Inversiones Financieras	-	-	-	-	-	-
Provisiones para Contingencias y Otras Erogaciones Especiales	-	-	-	-	-	-
Participaciones y Aportaciones	-	-	-	-	-	-
Participaciones	-	-	-	-	-	-
Aportaciones	-	-	-	-	-	-
Convenios	-	-	-	-	-	-
Deuda Pública	-	-	-	-	-	-
Amortización de la Deuda Pública	-	-	-	-	-	-
Intereses de la Deuda Pública	-	-	-	-	-	-
Comisiones de la Deuda Pública	-	-	-	-	-	-
Gastos de la Deuda Pública	-	-	-	-	-	-
Costo por Coberturas	-	-	-	-	-	-
Apoys Financieros	-	-	-	-	-	-
Adeudos de Ejercicios Fiscales Anteriores (Adefas)	-	-	-	-	-	-
Total del gasto	22,800,171.00	1,047,011.79	23,847,182.79	23,847,182.79	23,319,745.41	-

Nota de Gestión Administrativa 17

"Bajo protesta de decir verdad declaramos que los Estados Financieros y sus notas, son razonablemente correctos y son responsabilidad del emisor"

Realizó

C.P. FERNANDO MARTÍNEZ LEÑOS
Director de Administración y Finanzas

Autorizó


PROF. DEMETRIO ANTONIO ZÚÑIGA SÁNCHEZ
Rector

UNIVERSIDAD POLITÉCNICA DE LA REGIÓN LAGUNA
Estado Analítico del Ejercicio del Presupuesto de Egresos
Clasificación Económica (Por Tipo de gasto)
Del 01 de enero al 31 de diciembre de 2023

Concepto	Egresos					Subejercicio 6=(3-4)
	Aprobado	Ampliaciones/ Reducciones	Modificado	Devengado	Pagado	
	1	2	3=(1+2)	4	5	
Gasto Corriente	22,800,171.00	997,915.79	23,798,086.79	23,798,086.79	23,270,649.41	-
Gasto de Capital	-	49,096.00	49,096.00	49,096.00	49,096.00	-
Amortización de la Deuda y Disminución de Pasivos	-	-	-	-	-	-
Pensiones y Jubilaciones	-	-	-	-	-	-
Participaciones	-	-	-	-	-	-
Total del Gasto	22,800,171.00	1,047,011.79	23,847,182.79	23,847,182.79	23,319,745.41	-

Nota de Gestión Administrativa 17

"Bajo protesta de decir verdad declaramos que los Estados Financieros y sus notas, son razonablemente correctos y son responsabilidad del emisor"

Realizó


C.P. FERNANDO MARTÍNEZ LEAÑOS
Director de Administración y Finanzas

Autorizó



PROF. DEMETRIO ANTONIO ZÚÑIGA SÁNCHEZ
Rector

UNIVERSIDAD POLITÉCNICA DE LA REGIÓN LAGUNA Estado Analítico del Ejercicio del Presupuesto de Egresos Clasificación Funcional (Finalidad y Función) Del 01 de enero al 31 de diciembre de 2023						
Concepto	Egresos					Subejercicio
	Aprobado	Ampliaciones/(R educiones)	Modificado	Devengado	Pagado	
	1	2	3=(1+2)	4	5	
Gobierno	-	-	-	-	-	-
Legislación						
Justicia						
Coordinación de la Política de Gobierno						
Relaciones Exteriores						
Asuntos Financieros y Hacendarios						
Seguridad Nacional						
Asuntos de Orden Público y de Seguridad Interior						
Otros Servicios Generales						
Desarrollo Social	22,800,171.00	1,047,011.79	23,847,182.79	23,847,182.79	23,319,745.41	-
Protección Ambiental						
Vivienda y Servicios a la Comunidad						
Salud						
Recreación, Cultura y Otras Manifestaciones Sociales						
Educación	22,800,171.00	1,047,011.79	23,847,182.79	23,847,182.79	23,319,745.41	-
Protección Social						
Otros Asuntos Sociales						
Desarrollo económico	-	-	-	-	-	-
Asuntos Económicos, Comerciales y Laborales en General						
Agropecuaria, Silvicultura, Pesca y Caza						
Combustibles y Energía						
Minería, Manufacturas y Construcción						
Transporte						
Comunicaciones						
Turismo						
Ciencia, Tecnología e Innovación						
Otras Industrias y Otros Asuntos Económicos						
Otras no clasificadas en Funciones Anteriores	-	-	-	-	-	-
Transacciones de la Deuda Publica / Costo Financiero de la Deuda						
Transferencias, Participaciones y Aportaciones entre Diferentes Niveles y Ordenes de Gobierno						
Saneamiento del Sistema Financiero						
Adeudos de Ejercicios Fiscales Anteriores						
Total del Gasto	22,800,171.00	1,047,011.79	23,847,182.79	23,847,182.79	23,319,745.41	-

Nota de Gestión Administrativa 17

"Bajo protesta de decir verdad declaramos que los Estados Financieros y sus notas, son razonablemente correctos y son responsabilidad del emisor"

Realizó



C.P. FERNANDO MARTÍNEZ LEÑOS
Director de Administración y Finanzas

Autorizó



PROF. DEMETRIO ANTONIO ZÚÑIGA SÁNCHEZ
Rector

UNIVERSIDAD POLITÉCNICA DE LA REGIÓN LAGUNA
Endeudamiento Neto (NO APLICA)
Del 1 de Enero al 31 de diciembre de 2023

Identificación de crédito o Instrumento	Contratación / Colocación	Amortización	Endeudamiento Neto
	A	B	C = A - B
Créditos Bancarios			
Total Créditos Bancarios	-	-	-
Otros Instrumentos de Deuda			
Total Otros Instrumentos de deuda	-	-	-
TOTAL	-	-	-

Nota de Gestión Administrativa 17

"Bajo protesta de decir verdad declaramos que los Estados Financieros y sus notas, son razonablemente correctos y son responsabilidad del emisor"

Realizó



C.P. FERNANDO MARTÍNEZ LEÑOS
Director de Administración y Finanzas

Autorizó



PROF. DEMETRIO ANTONIO ZÚÑIGA SÁNCHEZ
Rector

UNIVERSIDAD POLITÉCNICA DE LA REGIÓN LAGUNA
Indicadores de Postura Fiscal
Del 1 de Enero al 31 de diciembre de 2023

Concepto	Estimado/Aprobado	Devengado	Recaudado/Pagado
I. Ingresos Presupuestarios (I=1+2)	22,800,171.00	24,278,124.69	24,278,124.69
1. Ingresos del Gobierno de la Entidad Federativa 1	-	-	-
2. Ingresos del Sector Paraestatal 1	22,800,171.00	24,278,124.69	24,278,124.69
II. Egresos Presupuestarios (II=3+4)	22,800,171.00	23,847,182.79	23,319,745.41
3. Egresos del Gobierno de la Entidad Federativa 2	-	-	-
4. Egresos del Sector Paraestatal 2	22,800,171.00	23,847,182.79	23,319,745.41
III. Balance Presupuestario (Superávit o Déficit) (III = I - II)	-	430,941.90	958,379.28

Concepto	Estimado/Aprobado	Devengado	Recaudado/Pagado
III. Balance presupuestario (Superávit o Déficit)	-	430,941.90	958,379.28
IV. Intereses, Comisiones y Gastos de la Deuda	-	-	-
V. Balance Primario (Superávit o Déficit) (V= III - IV)	-	430,941.90	958,379.28

Concepto	Estimado/Aprobado	Devengado	Recaudado/Pagado
A. Financiamiento	-	-	-
B. Amortización de la deuda	-	-	-
C. Endeudamiento ó desendeudamiento (C = A - B)	-	-	-


1 Los Ingresos que se presentan son los ingresos presupuestario totales sin incluir los ingresos por financiamientos. Los Ingresos del Gobierno de la Entidad Federativa corresponden a los del Poder Ejecutivo, Legislativo Judicial y Autónomos

2 Los egresos que se presentan son los egresos presupuestarios totales sin incluir los egresos por amortización. Los egresos del Gobierno de la Entidad Federativa corresponden a los del Poder Ejecutivo, Legislativo, Judicial y Órganos Autónomos

3 Para Ingresos se reportan los ingresos recaudados; para egresos se reportan los egresos pagados

Nota de Gestión Administrativa 17

"Bajo protesta de decir verdad declaramos que los Estados Financieros y sus notas, son razonablemente correctos y son responsabilidad del emisor"

Realizó


C.P. FERNANDO MARTÍNEZ LEÑOS
Director de Administración y Finanzas

Autorizó



PROF. DEMETRIO ANTONIO ZÚÑIGA SÁNCHEZ
Rector


III INFORMACIÓN PROGRAMÁTICA

UNIVERSIDAD POLITÉCNICA DE LA REGIÓN LAGUNA
Estado Analítico del Ejercicio del Presupuesto de Egresos
Gasto por Categoría Programática
Del 1 de Enero al 31 de diciembre de 2023

Concepto	Egresos					Subejercicio
	Aprobado	Ampliaciones/(Reducciones)	Modificado	Devengado	Pagado	
	1	2	3=(1+2)	4	5	
Programas						
Subsidios: Sector social y Privado o Entidades Federativas y Municipios	-	-	-	-	-	-
Sujetos a Reglas de Operación						
Otros subsidios						
Desempeño de las Funciones	22,800,171.00	1,047,011.79	23,847,182.79	23,847,182.79	23,319,745.41	-
Prestación de Servicios públicos	22,800,171.00	1,047,011.79	23,847,182.79	23,847,182.79	23,319,745.41	-
Provisión de bienes públicos						
Planeación, seguimiento y evaluación de políticas públicas						
Promoción y fomento						
Regulación y supervisión						
Funciones de la Fuerzas armadas (Únicamente Gobierno Federal)						
Específicos						
Proyectos de inversión						
Administrativos y de Apoyo	-	-	-	-	-	-
Apoyo al proceso presupuestario y para mejorar la eficiencia Institucional						
Apoyo a la Función Pública y al mejoramiento de la Gestión						
Operaciones ajenas						
Compromisos	-	-	-	-	-	-
Obligaciones de cumplimiento de resolución jurisdiccional						
Desastres naturales						
Obligaciones	-	-	-	-	-	-
Pensiones y Jubilaciones						
Aportaciones a la Seguridad Social						
Aportaciones a fondos de estabilización						
Aportaciones a Fondos de inversión y reestructura de pensiones						
Programas de Gasto Federalizado (Gobierno Federal)	-	-	-	-	-	-
Gasto Federalizado						
Participación a entidades federativas y municipios	-	-	-	-	-	-
Costo Financiero, deuda o apoyos a deudores y ahorradores de la banca	-	-	-	-	-	-
Adeudos de ejercicios fiscales anteriores	-	-	-	-	-	-
Total del gasto	22,800,171.00	1,047,011.79	23,847,182.79	23,847,182.79	23,319,745.41	-

Nota de Gestión Administrativa 17

"Bajo protesta de decir verdad declaramos que los Estados Financieros y sus notas, son razonablemente correctos y son responsabilidad del emisor"

Realizó


C.P. FERNANDO MARTÍNEZ LEÑOS
Director de Administración y Finanzas

Autorizó


PROF. DEMETRIO ANTONIO ZÚÑIGA SÁNCHEZ
Rector







PROGRAMAS Y PROYECTOS

DESCRIPCIÓN DE SUBFUNCIONES	META	CLAVE DEL PROGRAMA			
		1102			
		CALENDARIO TRIMESTRAL			
		I	II	III	IV
Actualización de equipo de docencia.					
Actualización de equipo de docencia.	100%	25%	50%	75%	100%
Actualización de equipo administrativo y de apoyo.					
Actualización de equipo administrativo y de apoyo.	100%	25%	50%	75%	100%
Mantenimiento al equipo de cómputo administrativo y docente.					
Mantenimiento al equipo de cómputo administrativo y de apoyo	100%	25%	50%	75%	100%
Actualización de infraestructura de redes y telecomunicaciones					
Actualización de infraestructura de redes y telecomunicaciones	100%	25%	50%	75%	100%
Garantizar el funcionamiento de los sistemas informáticos y contar con su licenciamiento					
Garantizar el funcionamiento de los sistemas informáticos y contar con su licenciamiento	100%	25%	50%	75%	100%
Habilitar el equipamiento para video conferencias y educación a distancia.					
Habilitar el equipamiento para video conferencias y educación a distancia.	100%	25%	50%	75%	100%
Instalar y mantener en funcionamiento equipos de seguridad y enlace de telecomunicaciones.					
Instalar y mantener en funcionamiento equipos de seguridad y enlace de telecomunicaciones.	100%	25%	50%	75%	100%
Instalar y mantener en funcionamiento circuito cerrado de seguridad.					
Instalar y mantener en funcionamiento circuito cerrado de seguridad.	100%	25%	50%	75%	100%





ELABORÓ

VALIDARON (JEFE DEL ÁREA AL QUE ESTÁ ASCRITO Y JEFE DE PLANEACIÓN)

AUTORIZÓ (RECTOR)

 ING. OSCAR ROLANDO PÉREZ GARCÍA Coordinador de Sistemas	 C.P. FERNANDO MARTÍNEZ MAÑOS Director Administración Y Finanzas.	 PROFR. DEMETRIO ANTONIO ZÚÑIGA SÁNCHEZ Rector.
	 ING. JOSÉ ÁNGEL PALACIOS MAGALLANES Jefe de Departamento de Planeación, Evaluación y Calidad.	

DESCRIPCIÓN DE SUBFUNCIONES	META	CLAVE DEL PROGRAMA			
		601			
		CALENDARIO TRIMESTRAL			
		I	II	III	IV
Mantenimiento general a los equipamientos especializados de los Laboratorios Pesados					
Mantenimiento general a los equipamientos especializados del laboratorio de electrónica y telecomunicaciones.	100%	25%	50%	75%	100%
Mantenimiento general a los equipos especializados del laboratorio de química.	100%	25%	50%	75%	100%
Mantenimiento general a los equipos especializados del laboratorio de biología.	100%	25%	50%	75%	100%
Mantenimiento general a las instalaciones					
Mantenimiento preventivo	100%	25%	50%	75%	100%
Mantenimiento correctivo	100%	25%	50%	75%	100%



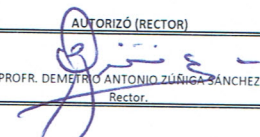
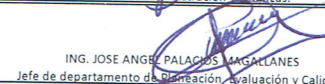
ELABORÓ  ING. RODOLFO ALVARADO LUGO Coordinador de Mantenimiento.	VALIDARON (JEFE DEL ÁREA AL QUE ESTÁ ADSCRITO Y JEFE DE PLANEACIÓN)  C.P. FERNANDO MARTÍNEZ LEANOS Director Administración y Finanzas.	AUTORIZÓ (RECTOR)  PROF. DEMETRIO ANTONIO ZÚÑIGA SÁNCHEZ Rector.
 ING. JOSÉ ÁNGEL PALACIOS BIGALLANES Jefe de Departamento de Planeación, Evaluación y Calidad.		

DESCRIPCIÓN DE SUBFUNCIONES	UNIDAD DE MEDIDA	META	CLAVE DEL PROGRAMA			
			CALENARIO TRIMESTRAL			
			I	II	III	IV
Mantener el costo promedio por alumno por cuatrimestre.						
Costo promedio por alumno por cuatrimestre \$10,000.00	PORCENTUAL	100	25%	50%	75%	100%

Elaboró LIC. PAULA VERA BARRERA Coordinador de compras	VALIDARON JEFE DEL ÁREA AL QUE ESTÁ ADSCRITO Y JEFE DE PLANEACIÓN C.P. FERNANDO MARTÍNEZ LEAÑOS Director de Administración y Finanzas ING. JOSÉ ÁNGEL PARRALES MARTÍNEZ Jefe de Departamento de Planeación, Evaluación y Calidad	AUTORIZÓ (RECTOR) PROFR. DEMETRIUS ANTONIO ZUÑIGA SANCHEZ Rector
---------------------------------------------------------------------	---------------------------------------------------------------------------------------------------------------------------------------------------------------------------------------------------------------------------------------------------------	-------------------------------------------------------------------------------

UNIVERSIDAD POLITÉCNICA DE LA REGIÓN LAGUNA
PROCESO DE PLANEACIÓN, PROGRAMACIÓN Y PRESUPUESTO
ELEMENTOS PROGRAMÁTICOS DEL PROGRAMA OPERATIVO ANUAL (AVANCE TRIMESTRAL)
ENERO - DICIEMBRE EJERCICIO 2023

DESCRIPCIÓN DE SUBFUNCIONES	META	CLAVE DEL PROGRAMA			
		601			
		CALENDARIO TRIMESTRAL			
		I	II	III	IV
Realizar la evaluación a la totalidad del personal docente.	100%	25%	50%	75%	100%
Eficientar el número de alumnos por personal administrativo	100%	25%	50%	75%	100%
Brindar estímulos de desempeño al personal docente	100%	25%	50%	75%	100%
Brindar capacitaciones al personal administrativo	100%	25%	50%	75%	100%
Incrementar el Número de profesores de Tiempo completo	100%	25%	50%	75%	100%
Eficientar el número de alumnos por PTC	100%	25%	50%	75%	100%
Eficientar el número de profesores de asignatura	100%	25%	50%	75%	100%
Mantener el número de personal administrativo de acuerdo a la estructura organizacional.	100%	25%	50%	75%	100%

ELABORÓ	VALIDACIÓN (JEFE DEL ÁREA AL QUE ESTÁ ADSCRITO Y JEFE DE	AUTORIZÓ (RECTOR)
 C.P. YAHAIRA ELIZBETH ARANDA DE LA CRUZ Jefe de Oficina de Recursos Humanos	 C.P. FERNANDO MARTINEZ LEAÑOS Director de Administración y Finanzas	 PROF. DEMETRIO ANTONIO ZÚÑIGA SÁNCHEZ Rector
	 ING. JOSE ANGEL PALACIOS MAGALLANES Jefe de departamento de Planeación, Evaluación y Calidad	

DESCRIPCIÓN DE SUBFUNCIONES	META	CALENDARIO TRIMESTRAL				CLAVE DEL PROGRAMA
		I	II	III	IV	1101
Establecer convenios de colaboración con instituciones extranjeras.						
Participación en al menos 2 reuniones organizadas por Instituciones Internacionales	100%	25%	50%	75%	100%	
Realizar convenios de colaboración académica con 2 instituciones internacionales	100%	25%	50%	75%	100%	
Identificar las necesidades de capacitación de los egresados, a través de la aplicación de encuestas.						
Aplicación de un encuesta en línea para los egresados y conocer los temas de actualización de su interés.	100%	25%	50%	75%	100%	
Identificar las áreas de conocimiento que requiere la industria para contratar a los egresados de la UPRL.						
Aplicación de una encuesta para detectar necesidades de capacitación por parte del sector industrial y de servicios.	100%	25%	50%	75%	100%	
Difundir a los estudiantes antes de que egresen, del programa de educación continua, para que se mantengan en contacto con la UPRL.						
Brindar cursos de educación continua a los egresados de la UPRL de acuerdo a cursos demandados	100%	25%	50%	75%	100%	
Difundir el programa de educación continua al alumnado próximo a egresar.	100%	25%	50%	75%	100%	
Difundir el catálogo de servicios tecnológicos ofertados por la Universidad, a través de los departamentos del área de Vinculación. Ofertar los cursos y servicios tecnológicos a través de página web						
Promocionar los servicios tecnológicos a través de visitas y medios electrónicos.	100%	25%	50%	75%	100%	
Aplicar encuestas para conocer las áreas de servicios tecnológicos requeridos por las empresas, instituciones y la sociedad en general, y determinar los nuevos áreas de oportunidad en cuanto a el catálogo de servicios tecnológicos ofertados						
Aplicar una encuesta para Detección de necesidades de servicios tecnológicos en el sector industrial y Detección de necesidades de las empresas en relación a los estándares de	100%	25%	50%	75%	100%	
Llevar a cabo convenios con las empresas a través de la dirección de Vinculación para implementar programas completos de capacitación, evaluación y certificación.						
Gestionar 10 convenios nuevos con las empresas para brindar un programa de capacitación, evaluación y certificación.	100%	25%	50%	75%	100%	
Gestion y ejecución de servicios de Incubación de empresas y Centro de patentamiento						
Capacitación y certificación en la gestión y tramite referentes al tema de propiedad intelectual.	100%	25%	50%	75%	100%	
Ejecución de servicios de incubación de empresas	100%	25%	50%	75%	100%	
Capacitación y certificación como centro evaluador de CONOCER.	100%	25%	50%	75%	100%	

ELABORÓ

VALIDARON (JEFE DEL ÁREA AL QUE ESTÁ ADSCRITO Y JEFE DE PLANEACIÓN

AUTORIZÓ (RECTOR)

Mra. Concepción Barrientos Htz

LIC. MARIA CONCEPCIÓN BARRIENTOS HERNÁNDEZ
Jefe de Oficina de Egresados.

[Firma]

ING. JESÚS ARTURO ALVARADO HERRERA
Coordinador de internacionalización y extensión universitaria

[Firma]

PROFR. DEMETRIO ANTONIO ZÚNIGA SÁNCHEZ
Rector.

[Firma]





ING. JOSÉ ÁNGEL BALAGUOS MAGALLANES
Jefe de Departamento de Planeación, Evaluación y Calidad.

DESCRIPCIÓN DE SUBFUNCIONES	META	CALENDARIO TRIMESTRAL				CLAVE DEL PROGRAMA
		I	II	III	IV	501
Fortalecimiento de la comunicación con las IEMS de la Región						
Realizar un desayuno informativo para dar a conocer la oferta educativa	100%	25%	50%	75%	100%	
Ferias, promociones y eventos de difusión, promoción y captación						
visitar I.E.M.S para promocionar la oferta educativa	100%	25%	50%	75%	100%	
Realizar la casa abierta donde se dara a conocer la oferta educativa de la universidad	100%	25%	50%	75%	100%	
Difusión, promoción y captación a través de materiales y servicios						
Realizar una campaña publicitaria en radio y tv para dar a conocer la universidad	100%	25%	50%	75%	100%	
Comprar de promociones facebook e instagram para llegar a una mayor audiencia	100%	25%	50%	75%	100%	
Adquisiciones de memorias para camara y compra de software de edicion	100%	25%	50%	75%	100%	
Adquisicion de equipo de computo adecuado para produccion audiovisual	100%	25%	50%	75%	100%	
Fortalecimiento de la imagen Institucional						
Compra de material impreso para promocion de la universidad	100%	25%	50%	75%	100%	
Se realizara la edicion de una revista o gasetta universitaria para dar a conoer las actividades de la universidad.	100%	25%	50%	75%	100%	
Se realizara nuevas imágenes (banner) para mayor impacto en la imagen de las universidad.	100%	25%	50%	75%	100%	
Actos CeremOniales	100%	25%	50%	75%	100%	

ELABORÓ

VALIDARON (JEFE DEL ÁREA AL QUE ESTÁ ADSCRITO Y JEFE DE PLANEACIÓN)

AUTORIZÓ (RECTOR)




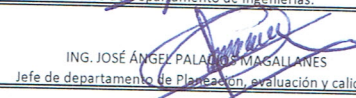
 LIC. EDWIN FRANCISCO HERNÁNDEZ HERNÁNDEZ Jefe de Oficina Prensa y Difusión.	 ING. JESÚS ARTURO ALVARADO HERRERA Coordinador de internacionalización y extensión universitaria	 PROF. DEMETRIO ANTONIO ZÚÑIGA SÁNCHEZ Rector.
	 ING. JOSÉ ANEL PALACIOS MAGALLANES Jefe de Departamento de Planeación, Evaluación y Calidad.	

DESCRIPCIÓN DE SUBFUNCIONES	META	CLAVE DEL PROGRAMA				201
		CALENDARIO TRIMESTRAL				
		I	II	III	IV	
Mantener en aumento la población escolar.	100%	25%	50%	75%	100%	
Disminuir el porcentaje de abandono escolar	100%	25%	50%	75%	100%	
Eficientar el porcentaje de aulas ocupadas	100%	25%	50%	75%	100%	
Mantener el promedio de alumnos por grupo	100%	25%	50%	75%	100%	
Aumentar el número de PTC con perfil deseable reconocido por PRODEP	100%	25%	50%	75%	100%	
Aumentar el número de PTC reconocido por SNI	100%	25%	50%	75%	100%	
Contar con cuerpos académicos reconocidos por PRODEP	100%	25%	50%	75%	100%	
Mantener el número de programas educativos ofertados	100%	25%	50%	75%	100%	
Contar con PE evaluables acreditados por COPAES	100%	25%	50%	75%	100%	
Mantener la matrícula inscrita en PE acreditados por COPAES	100%	25%	50%	75%	100%	





ELABORÓ

VALIDARON (JEFE DEL ÁREA AL QUE ESTÁ ADSCRITO Y JEFE DE PLANEACIÓN)

AUTORIZÓ (RECTOR)

 DRA. MAGDALENA GALINDO GUZMÁN Jefe de Departamento de Ingenierías.	 DRA. MAGDALENA GALINDO GUZMÁN Jefe de Departamento de Ingenierías.	 PROFR. DEMETRIO ANTONIO ZUNIGA SANCHEZ Rector
	 ING. JOSÉ ÁNGEL PALACIOS MAGALLANES Jefe de departamento de Planeación, evaluación y calidad	

DESCRIPCIÓN DE SUBFUNCIONES	META	CALENDARIO TRIMESTRAL			
		I	II	III	IV
Eficientar los grupos por cuatrimestre	100%	25%	50%	75%	100%
Cumplir con el indicador de 3 alumnos por computadora	100%	25%	50%	75%	100%
Cumplir con el indicador de 6 volúmenes por alumno	100%	25%	50%	75%	100%
Atender al total de aspirantes a la universidad	100%	25%	50%	75%	100%
Atender al total de la matrícula de Nuevo Ingreso	100%	25%	50%	75%	100%
Mantener la tasa de selectividad	100%	25%	50%	75%	100%
Contar con el porcentaje de Matrícula de nuevo ingreso	100%	25%	50%	75%	100%
Contar con el número de Matrícula de Reingreso	100%	25%	50%	75%	100%
Contar con el porcentaje de Matrícula de Reingreso	100%	25%	50%	75%	100%
Eficientar los grupos por cuatrimestre	100%	25%	50%	75%	100%

ELABORÓ  LIC. WENDY JUDITH HERNÁNDEZ CHÁVEZ Jefe de Oficina de Servicios Escolares	VALIDARON (JEFE DEL ÁREA AL QUE ESTÁ ADSCRITO Y JEFE DE  M.C. LUIS DAVID HERNÁNDEZ D'SIMONE Director Académico  ING. JOSÉ ÁNGEL BRACCIONI MAGALLANES Jefe de Departamento de Planeación, Evaluación y Calidad.	AUTORIZÓ (RECTOR)  PROFR. DEMETRIO ANTONIO ZÚÑIGA SÁNCHEZ Rector.
-------------------------------------------------------------------------------------------------------------------------------------------------------------------------------	-------------------------------------------------------------------------------------------------------------------------------------------------------------------------------------------------------------------------------------------------------------------------------------------------------------------------------------------------------------------------------------------------------	----------------------------------------------------------------------------------------------------------------------------------------------------------------

DESCRIPCIÓN DE SUBFUNCIONES	META	CALENDARIO TRIMESTRAL				CLAVE DEL PROGRAMA	701
		I	II	III	IV		
Actualizar e implementar la utilización del software para el control electrónico del Sistema de Gestión de Calidad.							
Actualizar e implementar la utilización del software para el control electrónico del Sistema de Gestión de Calidad.	100%	25%	50%	75%		100%	
Cursos de capacitación y actualización para los auditores internos y certificación de auditor líder.							
Cursos de capacitación y actualización para los auditores internos y certificación de auditor líder.	100%	25%	50%	75%		100%	
Implementar las metodologías de mejora continua para el fortalecimiento del SGC e incorporar procedimientos que lo enriquezcan como los de responsabilidad social.							
Implementar las metodologías de mejora continua para el fortalecimiento del SGC e incorporar procedimientos que lo enriquezcan como los de responsabilidad social.	100%	25%	50%	75%		100%	
Mantenimiento del Sistema de Gestión de Calidad ISO 9001 mediante auditorías externas de seguimiento, contemplando las actualizaciones de la Norma.							
Mantenimiento del Sistema de Gestión de Calidad ISO 9001 mediante auditorías externas de seguimiento, contemplando las actualizaciones de la Norma.	100%	25%	50%	75%		100%	
Ejecución de auditorías internas al Sistema de Gestión de Calidad.							
Ejecución de auditorías internas al Sistema de Gestión de Calidad.	100%	25%	50%	75%		100%	
Mantener actualizado y funcionando el Sistema de Gestión de Calidad bajo la Norma ISO 9001.							
Mantener actualizado y funcionando el Sistema de Gestión de Calidad bajo la Norma ISO 9001.	100%	25%	50%	75%		100%	
Mantener actualizados los indicadores de seguimiento y que permitan la toma de decisiones oportuna.							
Mantener actualizados los indicadores de seguimiento y que permitan la toma de decisiones oportuna.	100%	25%	50%	75%		100%	
Continuar con la participación anual de los premios de Calidad							
Continuar con la participación anual de los premios de Calidad	100%	25%	50%	75%		100%	
Formular y ejecutar instrumentos de planeación (PDI, POA, PADES, PROFOCIE, PIDES).							
Formular y ejecutar instrumentos de planeación (PDI, POA, PADES, PROFOCIE, PIDES).	100%	25%	50%	75%		100%	
Efectuar el seguimiento de los instrumentos de planeación estratégica y operativa en forma cuatrimestral.							
Efectuar el seguimiento de los instrumentos de planeación estratégica y operativa en forma cuatrimestral.	100%	25%	50%	75%		100%	
Elaborar el ejercicio de Evaluación Institucional (EVIN y 911).							
Elaborar el ejercicio de Evaluación Institucional (EVIN y 911).	100%	25%	50%	75%		100%	
Elaboración de informes cuatrimestrales y anuales de actividades de la UPRL y difundirlos en la página web.							
Elaboración de informes cuatrimestrales y anuales de actividades de la UPRL y difundirlos en la página web.	100%	25%	50%	75%		100%	
Difundir los planes y programas de planeación y evaluación al interior de la Universidad.							
Difundir los planes y programas de planeación y evaluación al interior de la Universidad.	100%	25%	50%	75%		100%	
Elaborar los proyectos para participar anualmente en los fondos de recursos extraordinarios.							
Elaborar los proyectos para participar anualmente en los fondos de recursos extraordinarios.	100%	25%	50%	75%		100%	
Llenado y actualización de formatos correspondientes a las fracciones aplicables a la Ley General de Transparencia							
Llenado y actualización de formatos correspondientes a las fracciones aplicables a la Ley General de Transparencia	100%	25%	50%	75%		100%	
Carga de archivos a las plataformas correspondientes Estatal y Federal							
Carga de archivos a las plataformas correspondientes Estatal y Federal	100%	25%	50%	75%		100%	

ELABORÓ

ING. JOHANNA VELA PIÑA
Coordinadora de Calidad.

VALIDARON (JEFE DEL ÁREA AL QUE ESTÁ ADSCRITO Y JEFE DE PLANEACIÓN)

ING. JOSÉ ÁNGEL PALACIOS MAGALLANES
Jefe de Departamento de Planeación, Evaluación y Calidad.

ING. JOSÉ ÁNGEL PALACIOS MAGALLANES
Jefe de Departamento de Planeación, Evaluación y Calidad.

AUTORIZÓ (RECTOR)

PROFR. DEMETRIO ANTONIO ZÚÑIGA SÁNCHEZ
Rector.


UNIVERSIDAD POLITÉCNICA DE LA REGIÓN LAGUNA
PROCESO DE PLANEACIÓN, PROGRAMACIÓN Y PRESUPUESTO
ELEMENTOS PROGRAMÁTICOS DEL PROGRAMA OPERATIVO ANUAL (AVANCE TRIMESTRAL)
ENERO - DICIEMBRE EJERCICIO 2023


DESCRIPCIÓN DE SUBFUNCIONES	META	CLAVE DEL PROGRAMA				1001
		CALENDARIO TRIMESTRAL				
		I	II	III	IV	
Mantener vigentes los Talleres culturales. Concursos artístico – culturales.						
Inscripción a los talleres culturales	100%	25%	50%	75%	100%	
Campaña de participación en Concursos artistico-culturales	100%	25%	50%	75%	100%	
Contratación de entrenadores para equipos específicos	100%	25%	50%	75%	100%	
Presentaciones de grupos artístico culturales externos. Sesiones de apreciación cinematográfica. Exposiciones de arte (pintura, grabado, esculturas).						
Visitas a Museos y exposiciones.	100%	25%	50%	75%	100%	
Creación de espacios de arte dentro de la universidad.	100%	25%	50%	75%	100%	
Eventos de tradición cultural. Pláticas, conferencias, talleres, etc. ya sean culturales o deportivos. Actos cívicos.						
Difusión de integración de equipos a ligas locales.	100%	25%	50%	75%	100%	
Campaña de Participación en torneos inter universitarios	100%	25%	50%	75%	100%	
Difusión y realización de eventos de tradición cultural	100%	25%	50%	75%	100%	
Participación en ligas y asociaciones deportivas locales. Participación en encuentros deportivos regionales y nacionales de las UUPP. Organización de torneos intramurales.						
Convocatoria de participación de selección de integrantes	100%	25%	50%	75%	100%	
Convocatoria a torneos intramurales	100%	25%	50%	75%	100%	


ELABORÓ

VALIDARON (JEFE DEL ÁREA AL QUE ESTÁ ADSCRITO Y JEFE DE PLANEACIÓN)

AUTORIZÓ (RECTOR)


 LIC. EDWIN FRANCISCO HERNÁNDEZ HERNÁNDEZ
 Jefe de Oficina Prensa y Difusión.


 ING. JESÚS ARAANGO ALVARADO HERRERA
 Coordinador de internacionalización y extensión universitaria


 PROFR. DEMETRIO ANTONIO ZUÑIGA SÁNCHEZ
 Rector.


 ING. JOSÉ ÁNGEL PALACIOS MAGALLANES
 Jefe de Departamento de Planeación, Evaluación y Calidad.

DESCRIPCIÓN DE SUBFUNCIONES	META	CALENDARIO TRIMESTRAL				CLAVE DEL PROGRAMA
		I	II	III	IV	901
Participar en el desarrollo de la comunidad brindando servicios que promuevan el bienestar social, a través de la intervención de los estudiantes.						
Programación y ejecución de un plan de actividades de apoyo comunitario.	100%	25%	50%	75%	100%	
Convocar a asociaciones civiles y de beneficencia para que los estudiantes realicen su servicio social en actividades de apoyo social y comunitario.						
Realizar 1 evento con asociaciones civiles y organismos de beneficio social para que los estudiantes realicen su programa de Servicio Social..	100%	25%	50%	75%	100%	
Detectar un área de oportunidad en la empresa para desarrollar un proyecto que realmente impacte en la solución de problemas.						
Llevar a cabo el programa anual del ejercicio profesional para los estudiantes próximos a llevar la estadía	100%	25%	50%	75%	100%	
Gestionar la firma de convenios con empresas	100%	25%	50%	75%	100%	
Contar con afiliación a cámaras empresariales	100%	25%	50%	75%	100%	
Realizar la supervisión del cumplimiento del proceso de estadía para que los estudiantes la concluyan en tiempo y forma						
Detectar áreas de oportunidad en las empresas.	100%	25%	50%	75%	100%	
Realizar el programa de promoción al ejercicio profesional, dirigido a estudiantes próximos a ingresar al proceso de estadía						
Llevar a cabo el programa anual del ejercicio profesional para los estudiantes próximos a llevar la estadía	100%	25%	50%	75%	100%	
Gestionar la firma de convenios con empresas	100%	25%	50%	75%	100%	
Contar con afiliación a cámaras empresariales	100%	25%	50%	75%	100%	
Detectar un área de oportunidad en la empresa para desarrollar un proyecto que realmente impacte en la solución de problemas.						
Detectar áreas de oportunidad en las empresas.	100%	25%	50%	75%	100%	
Realizar la supervisión del cumplimiento del proceso de estadía para que los estudiantes la concluyan en tiempo y forma						
Monitoreo, apoyo y orientación de los estudiantes para el desarrollo satisfactorio del proyecto.	100%	25%	50%	75%	100%	
Evaluar la satisfacción de los empresarios al término de la estadía.	100%	25%	50%	75%	100%	
Aplicación de encuesta para medir la satisfacción del estudiante en la empresa de estadía.	100%	25%	50%	75%	100%	
Mantener la comunicación con los egresados con el apoyo de la página web, en donde actualicen sus datos, respondan a encuestas y se registren o consulten la bolsa de trabajo.						
Actualización de la página WEB, en lo referente al portal de egresados.	100%	25%	50%	75%	100%	
Actualizar la base de datos de los egresados de manera constante.						
Actualización de la base de datos de los egresados cada cuatrimestre.	100%	25%	50%	75%	100%	
Realización de un seguimiento por año a los egresados durante 2 años a cada generación.	100%	25%	50%	75%	100%	
Ampliar y consolidar la actual vinculación de la Universidad con los sectores productivos y de servicio a fin de asegurar la calidad y pertinencia de la oferta educativa, y de generar posibilidades de empleo para los egresados que incluya la equidad de género.						
Establecer convenios 10 nuevos con empresas e instituciones educativas pertinentes y acordes al desarrollo profesional de los estudiantes.	100%	25%	50%	75%	100%	
Vinculación de egresados desempleados con empresas generadoras de empleo	100%	25%	50%	75%	100%	
Contactar al personal de Recursos Humanos de las empresas de la localidad para cubrir sus vacantes con los egresados de la UPRL						
Mantener actualizada la bolsa de trabajo, así como las vacantes generadas por las empresas.	100%	25%	50%	75%	100%	
Ampliar 10% la cobertura de la zona de influencia de las empresas para colocación de estudiantes en estadía y para empleo.	10%	25%	50%	75%	100%	
Impulsar la participación de los docentes y estudiantes en actividades de desarrollo tecnológico, académico y extracurricular, mediante la generación de programas de estancias, visitas y simposiums entre la UPRL y distintas Instituciones Educativas Nacionales y Extranjeras.						
Contar con un programa que defina las estancias y/o visitas que permitan enriquecer la participación de docentes y estudiantes entre las instituciones educativas nacionales e Internacionales, que incluya la creación de ferias del conocimiento.	100%	25%	50%	75%	100%	
Promover y fortalecer, entre las Direcciones de Carrera, las áreas de Vinculación y de Extensión Universitaria la participación en programas de Intercambios Nacionales y Extranjeros en las áreas educativa - tecnológica.						
Firmar convenios con Instituciones Educativas Nacionales e Internacionales, con las que se puedan lograr acuerdos de participación mutua.	100%	25%	50%	75%	100%	
Formar parte como miembro de Consejos y Asociaciones de IES que promuevan el fortalecimiento académico y la Movilidad estudiantil.	100%	25%	50%	75%	100%	
Reforzar la capacitación por especialidad y en el idioma extranjero para los intercambios internacionales.						
Capacitar en el idioma extranjero a los candidatos para la movilidad estudiantil.	100%	25%	50%	75%	100%	

ELABORÓ

VALIDARON (JEFE DEL ÁREA AL QUE ESTÁ ADSCRITO Y JEFE DE PLANEACIÓN)

AUTORIZÓ (RECTOR)

LIC. JESSICA ALEXANDRA ALCALÁ SOTO
Asistente de Departamento de Vinculación.

ING. JESÚS ARTURO OLIVERADO HERRERA
Coordinador de Internacionalización y extensión universitaria

PROFR. DEMETRIO ANTONIO ZÚÑIGA SANCHEZ
Rector.

ING. JOSÉ ÁNGEL PALACIOS GALIÀNES
Jefe de Departamento de Planeación, Evaluación y Calidad.





UNIVERSIDAD POLITÉCNICA DE LA REGIÓN LAGUNA
PROCESO DE PLANEACIÓN, PROGRAMACIÓN Y PRESUPUESTO
ELEMENTOS PROGRAMÁTICOS DEL PROGRAMA OPERATIVO ANUAL (Avance trimestral)
ENERO - DICIEMBRE EJERCICIO 2023

DESCRIPCIÓN DE SUBFUNCIONES	META	CLAVE DEL PROGRAMA				101
		CALENDARIO TRIMESTRAL				
		I	II	III	IV	
Reuniones de trabajo con instituciones, organismos y dependencias a nivel nacional e internacional (ANUT A.C.; CACEI A.C. y CGUTYP).						
Reuniones de trabajo convocadas por la Asociación Nacional de Universidades Politécnicas A.C. (ANUP)	100%	25%	50%	75%	100%	
Reuniones Nacionales de Rectores convocadas por la Coordinación General de Universidades Tecnológicas y Politécnicas (CGUTYP).	100%	25%	50%	75%	100%	
Reuniones de trabajo convocadas por el Consejo de Acreditación de la Enseñanza de la Ingeniería A.C. (CACEI).	100%	25%	50%	75%	100%	
Reuniones de trabajo con Autoridades, Secretarías y Dependencias del Estado.						
Reuniones de trabajo convocadas por el Comisión Estatal para la Planeación de la Educación Superior (COEPES).	100%	25%	50%	75%	100%	
Reuniones de trabajo convocadas por las Secretarías del Estado (SE, SEFIN, SEFIRC, entre otras).	100%	25%	50%	75%	100%	
Reuniones de trabajo convocadas por el Ejecutivo del Estado.	100%	25%	50%	75%	100%	
Reuniones de trabajo convocadas por la Subsecretaría de Educación Media y Superior de la SE.	100%	25%	50%	75%	100%	
Reuniones de trabajo con IEMS, así como con dependencias, organismos e instituciones empresariales de carácter Regional, Estatal y Nacional.						
Reuniones de trabajo convocadas por la Comunidad de Instituciones de Educación Superior de la Laguna A.C. (CIESLAG).	100%	25%	50%	75%	100%	
Reuniones de trabajo convocadas por el Consejo de Vinculación Universidad-Empresa de la Región Laguna.	100%	25%	50%	75%	100%	
Reuniones de trabajo convocadas por el Consejo Estatal de Ciencia y Tecnología (COECYT).	100%	25%	50%	75%	100%	
Reuniones de trabajo con Cuerpos Colegiados Institucionales.						
Reuniones de trabajo del Consejo Social de Vinculación.	100%	25%	50%	75%	100%	
Reuniones de trabajo con el Consejo de Calidad	100%	25%	50%	75%	100%	
Reuniones de trabajo con Cuerpos Académicos Institucionales	100%	25%	50%	75%	100%	

ELABORÓ

VALIDARON (JEFE DEL ÁREA AL QUE ESTÁ ADSCRITO Y JEFE DE PLANEACIÓN)

AUTORIZÓ (RECTOR)

 SRITA. ALMA ROSA SALAZAR MACÍAS Jefe de Oficina Rectoría	 PROF. DEMETRIO ANTONIO ZUÑIGA SÁNCHEZ Rector.	 PROF. DEMETRIO ANTONIO ZUÑIGA SÁNCHEZ Rector.
	 ING. JOSÉ ÁNGEL PALACIOS MAGALLANES Jefe de Departamento de Planeación, Evaluación y Calidad.	

INDICADORES DE RESULTADOS

**MATRIZ DE SEGUIMIENTO DE INDICADORES AL DESEMPEÑO
EJERCICIO 2023 PERIODO ENERO-DICIEMBRE 2023
UNIVERSIDAD POLITÉCNICA DE LA REGIÓN LAGUNA**

NOMBRE DEL INDICADOR	DEFINICION DEL INDICADOR	METODO DE CALCULO	FRECUENCIA DE MEDICION	UNIDAD DE MEDIDA	META INSTITUCIONAL
Población escolar	Número de estudiantes inscritos en licenciatura	Matrícula Total Alcanzada=100	Cuatrimestral	Número	1020
Porcentaje de abandono escolar	Alumnos que realizan el proceso de baja durante el transcurso del cuatrimestre	Bajas Totales del Cuatrimestre/Matrícula Total*100	Cuatrimestral	Porcentaje	12
Porcentaje de reprobación	Alumnos que no aprueban el curso al final del cuatrimestre	Alumnos No aprobados/Matrícula Total Alcanzada*100	Cuatrimestral	Porcentaje	20
Pocentaje de becas	Alumnos beneficiarios de apoyo institucional con porcentaje de descuento en cuotas cuatrimestrales.	Padrón de Beneficiarios/Matrícula Total*100	Cuatrimestral	Porcentaje	50
Número de alumnos por personal docente	Alumnos atendidos por personal docente de la institución	Total de Alumnos/Total de Profesores=100	Cuatrimestral	Número	25
Porcentaje de docentes evaluados	Docentes con evaluación al desempeño	Docentes Evaluados /Total de Docentes*100	Cuatrimestral	Porcentaje	100
Porcentaje de estudiantes en actividades deportivas	Matrícula que participan en actividades deportivas	Alumnos en Actividades Deportivas/Matrícula Total*100	Cuatrimestral	Porcentaje	50%
Alumnos por actividades deportivas	Alumnos en cada uno de los clubs deportivos	Alumnos inscritos en cada club	Cuatrimestral	Número	424
Porcentaje de estudiantes en actividades culturales	Matrícula que participan en actividades y/o eventos culturales	Alumnos en Actividades Culturales/Matrícula Total*100	Cuatrimestral	Porcentaje	50
Alumnos en actividades culturales	Alumnos que participan en actividades y/o eventos culturales	Alumnos inscritos en cada club	Cuatrimestral	Número	424
Porcentaje de egresados en el sector laboral	Egresados que laboran en el sector productivo y de servicios de la región	Egresados Laborando/Total de Egresados*100	Cuatrimestral	Porcentaje	70
Porcentaje de cobertura en el entorno	Egresados de las IEMS de la región que se inscribieron a nuevo ingreso en la Universidad.	Alumnos Inscritos/Egresados de IEMS*100	Cuatrimestral	Porcentaje	100%
Porcentaje de aulas ocupadas	Grupos totales creados conforme a la matrícula total atendida.	Matrícula Total/Total de aulas*100	Cuatrimestral	Porcentaje	100
Número de alumnos por computadora	Equipos de computo disponibles para los estudiantes	Matrícula Total/Número de Computadores*100	Cuatrimestral	Número	3
Porcentaje de titulación	Alumnos que han egresados y llevaron a cabo su proceso de registro ante la DGP	Total de Egresados/Total de Titulados*100	Cuatrimestral	Porcentaje	100
Porcentaje de alumnos en servicio social	Total de alumnos que cuentan con el total de las 480 horas de servicio social	Matrícula Total /Alumnos en servicio social*100	Cuatrimestral	Porcentaje	326
Porcentaje de eficiencia de convenios de colaboración	Convenios de colaboración realizados con otras instituciones del sector productivo y de servicios	Total de Convenios Realizados/Convenios de colaboración*100	Cuatrimestral	Porcentaje	40
Número de alumnos por personal administrativo	Matrícula total atendida entre el total de personal administrativo	Matrícula Total/Total de Personal Administrativo=100	Cuatrimestral	Número	30
Porcentaje de alumnos participantes en estadias profesionales	Alumnos que cursan el 10mo. Cuatrimestre	Total de Alumnos a Estadia/Alumnos en Estadia*100	Cuatrimestral	Porcentaje	20
Porcentaje de docentes en programas de estímulos	Docentes que participan en programas de estímulos que brinda la Universidad	Total de Docentes/Docentes en Programas de estímulo*100	Cuatrimestral	Porcentaje	4
Número de volúmenes por alumno	Total de acervo bibliográfico disponible para los alumnos	Volumenes Totales/Matrícula Total*100	Cuatrimestral	Número	6

Porcentaje de participantes en capacitaciones administrativas	Personal Administrativo participante en programas de capacitación	Total de Personal Administrativo/Participantes en capacitaciones Administrativas*100	Cuatrimstral	Porcentaje	100
Número de alumnos y docentes en movilidad nacional	Total de Alumnos y Docentes que participan en programas de movilidad nacional	Total de Alumnos y docentes en movilidad nacional=100	Cuatrimstral	Número	2
Número de alumnos y docentes en movilidad internacional	Total de Alumnos y Docentes que participan en programas de movilidad nacional	Total de Alumnos y docentes en movilidad Internacional=100	Cuatrimstral	Número	5
Aspirantes	Egresados de las IEMS que tramitaron ficha en la Universidad	Alumnos que tramitaron ficha=100	Cuatrimstral	Número	450.00
Matricula de nuevo ingreso	Alumnos que realizaron el proceso de inscripción completo y que se les asigno matrícula	Alumnos que culminan el proceso de inscripción=100	Cuatrimstral	Número	400.00
Tasa de Selectividad	Alumnos que presentan examen diagnostico y que cumplen con el proceso de ingreso.	Aspirantes con Ficha/Alumnos inscritos=100	Cuatrimstral	Porcentaje	0.80
Porcentaje de matrícula de nuevo ingreso	Alumnos que ingresaron a la Universidad a primer cuatrimestre	Matrícula Total/Matrícula de nuevo ingreso*100	Cuatrimstral	Porcentaje	40.00%
Matricula de reingreso	Alumnos reinscritos en los PE que oferta la universidad a oartir del segundo cuatrimestre	Matrícula Total-Matrícula de nuevo ingreso=100	Cuatrimstral	Número	620.00
Total de grupos	Grupos creados considerando el total de matrícula	Matricula Total/Alumnos por Grupo=100	Cuatrimstral	Número	34.00
Promedio de alumnos por grupo	Cantidad de alumnos por grupo en un rango de 25 a 30 alumnos por grupo	Matricula Total/Total de Grupos=100	Cuatrimstral	Número	25.00
INDICADORES DE GESTIÓN DE LA UPRL					
Número de Profesores de Tiempo Completo (PTC)	Total de profesores de tiempo completo con los que cuenta la Universidad	Número Total de PTC=100	Cuatrimstral	Número	10.00
Relación de Número de Alumnos / PTC	Total de la matrícula existente en la universidad entre el número de PTC actuales en la Universidad	Matricula Total/Total de PTC=100	Cuatrimstral	Número	30.00
Número de Profesores de Asignatura (PA)	Total de profesores de asignatura por H/S/M con los que cuenta la universidad de acuerdo a la carga académica correspondiente.	Total de Profesores de asignatura=100	Cuatrimstral	Número	35
Número de PTC con Perfil Deseable reconocido por PRODEP	Total de PTC reconocidos con perfil deseable por el PRODEP	Total de Profesores con Perfil deseable PRODEP=100	Cuatrimstral	Número	4
Número de PTC reconocido por S N I	Total de PTC reconocidos con perfil deseable por el (SNI)	Total de PTC reconocido por S N I=100	Cuatrimstral	Número	2
Número de Cuerpos Académicos Reconocidos por PRODEP	Cuerpos Académicos Reconocidos por PRODEP	Total de Cuerpos Académicos Reconocidos por PRODEP=100	Cuatrimstral	Número	1
Número de Programas Educativos ofertados	Total de programas educativos de nivel superior que actualmente oferta la Universidad.	Total de Programas Educativos ofertados=100	Cuatrimstral	Número	5
Número de Programas Educativos evaluables acreditados por COPAES	Total de programas educativos evaluables acreditados por COPAES	Total de Programas Educativos evaluables acreditados por COPAES=100	Cuatrimstral	Número	3
Porcentaje de matrícula inscrita en PE acreditados por COPAES	Alumnos inscritos en Programas educativos evaluados y acreditados por COPAES	Matricula Total/Total de matrícula inscrita en PE acreditados por COPAES*100	Cuatrimstral	Porcentaje	75
Número de personal administrativo	Total de personal adscrito a cada una de las areas departamentales con las que cuenta la universidad acorde a la estructura organica autorizada	Total de Personal Administrativo =100	Cuatrimstral	Número	33
Costo promedio por alumno por cuatrimestre	Cantidad que se ejerce considerando el presupuesto y la matrícula total alcanzada.	Presupuesto ejercido/Matrícula total=100	Cuatrimstral	Pesos	10,000.00

GRADO DE CUMPLIMIENTO DE OBJETIVOS Y METAS

14	Porcentaje de colocación de los egresados de Licenciatura en su área de competencia	(Número de egresados que tienen trabajo en su área de competencia / número de egresados que tienen empleo) *100	0	0	0	0	33%	50%	48%	45%	46%	47%	50%
XI. Igualdad de oportunidades y no discriminación contra las mujeres			Avance de cumplimiento de la meta										
No.	Indicador	Fórmula	2013	2014	2015	2016	2017	2018	2019	2020	2021	2022	2023
1	Universidad Politécnica Certificada en el Modelo de Equidad de Género (MEG)	Universidad con certificado en (MEG). Nota: para obtener este indicador del subsistema deberá definir si o no únicamente	NO	NO	NO	NO	NO	NO	NO	NO	NO	NO	NO
2	Cursos sobre Equidad de Género	Número de cursos impartidos a la Comunidad Universitaria (estudiantes, docentes, administrativos, etc) por instancias gubernamentales especialistas en materia de equidad de género.	0	0	0	0	0	0	1	1	1	1	1
3	Porcentaje de estudiantes mujeres inscritas en el subsistema	(Número de mujeres estudiantes en la Universidad/Número total de estudiantes en la Universidad) * 100	44%	51%	52%	53%	53%	53%	49%	49%	49%	50%	51%
4	Porcentaje de estudiantes mujeres Becadas	(Número de mujeres estudiantes becadas en la Universidad/ Total de estudiantes Becados en la Universidad)*100	35%	42%	45%	50%	50%	50%	50%	50%	50%	50%	50%
XII. Inclusión educativa y Atención a personas con Discapacidad y Aptitudes sobresalientes			Avance de cumplimiento de la meta										
No.	Indicador	Fórmula	2013	2014	2015	2016	2017	2018	2019	2020	2021	2022	2023
1	Número de alumnos inscritos con algún tipo de requerimiento especial y aptitudes sobresalientes.	Del total de la población estudiantil cuantos de ellos presentan algún tipo de requerimiento especial y aptitudes sobresalientes. Nota: Incluir estudiantes con alguna discapacidad: física, motora o visual. Baja Visión: Privacidad parcial de la vista que no puede ser corregida adecuadamente con gafas convencionales.	0	2	2	2	3	1	0	0	0	0	0
2	Universidad Politécnica que ha realizado acondicionamiento de sus espacios para personas con requerimiento especial	La institución ha realizado algún acondicionamiento a los espacios físicos para atender los requerimientos especiales de los estudiantes. Nota: responder si o no, en el año o en los años del 2012-2019 en los que se realizaron estas adecuaciones. Nota: para obtener este indicador del subsistema deberá definir si o no únicamente	NO	SI	SI	SI	SI	SI	SI	SI	SI	SI	SI
3	Universidad Politécnica integrada a la Red Nacional Incluyente para la atención de personas con requerimiento especial.	La institución es parte de la Red Nacional Incluyente de los Subsistemas de Universidades Tecnológicas y Politécnicas. Nota: para obtener este indicador del subsistema deberá definir si o no únicamente	0	0	0	0	0	0	0	0	0	0	0
4	Personal de la Universidad con algún requerimiento especial.	Número de personal académico y administrativo adscrito a la institución con algún requerimiento especial.	0	0	0	0	0	0	0	0	0	0	0
XIII. Promover la eliminación de barreras que limitan al acceso y la permanencia en la Educación de Grupos Vulnerables.			Avance de cumplimiento de la meta										
No.	Indicador	Fórmula	2013	2014	2015	2016	2017	2018	2019	2020	2021	2022	2023
1	Número de alumnos de origen indígena atendidos en el subsistema	Del total de la población estudiantil cuantos de ellos son de origen indígena. Nota: Se entiende como estudiante de origen indígena, a toda aquella persona que es propia de una población originaria del territorio en el cual habita y que asumen una identidad étnica con base en su cultura	0	0	0	0	0	0	1	1	1	1	0
2	Porcentaje de alumnos de origen indígena becados.	(Número de estudiantes de origen indígena becados en la Universidad/Número total de estudiantes becados en la Universidad) * 100	0	0	0	0	0	0	100%	100%	100%	100%	100%
XIV. Promoción y Difusión del Arte y la Cultura como recursos formativos			Avance de cumplimiento de la meta										
No.	Indicador	Fórmula	2013	2014	2015	2016	2017	2018	2019	2020	2021	2022	2023
1	La Universidad cuenta con un programa de promoción y difusión del Arte y la Cultura.	Cuenta la Institución con algún programa de promoción y difusión del arte y la cultura. Nota: para obtener este indicador del subsistema deberá definir si o no únicamente	NO	NO	SI	SI	SI	SI	SI	SI	SI	SI	SI
2	Porcentaje de alumnos inscritos en actividades culturales y artísticas	(Número de estudiantes de la Institución inscritos en actividades culturales y artísticas/ número total de estudiantes de la Universidad) * 100	0	33%	45%	50%	50%	50%	50%	50%	50%	50%	50%
XV. Fortalecimiento de la práctica de actividades físicas y deportivas.			Avance de cumplimiento de la meta										
No.	Indicador	Fórmula	2013	2014	2015	2016	2017	2018	2019	2020	2021	2022	2023
1	La Universidad participó en el encuentro deportivo de Interpolitécnicas	La Universidad Politécnica participo en algún encuentro deportivo interpolitécnicas. Nota: para obtener este indicador del subsistema deberá definir si o no únicamente	SI	SI	SI	SI	SI	SI	SI	SI	SI	SI	SI
2	Porcentaje de alumnos inscritos en alguna actividad física y/o deportiva	(Número de estudiantes de la Institución inscritos en alguna actividad física y/o deportiva/ número total de estudiantes de la Universidad) * 100	0	23%	26%	32%	39%	50%	4%	8%	20%	20%	30%



RESULTADOS EVALUACIÓN AL DESEMPEÑO

RESULTADOS DE LA EVALUACIÓN AL DESEMPEÑO ENERO-DICIEMBRE 2023

a) ASUNTOS ACADÉMICOS

a.1 Control Escolar

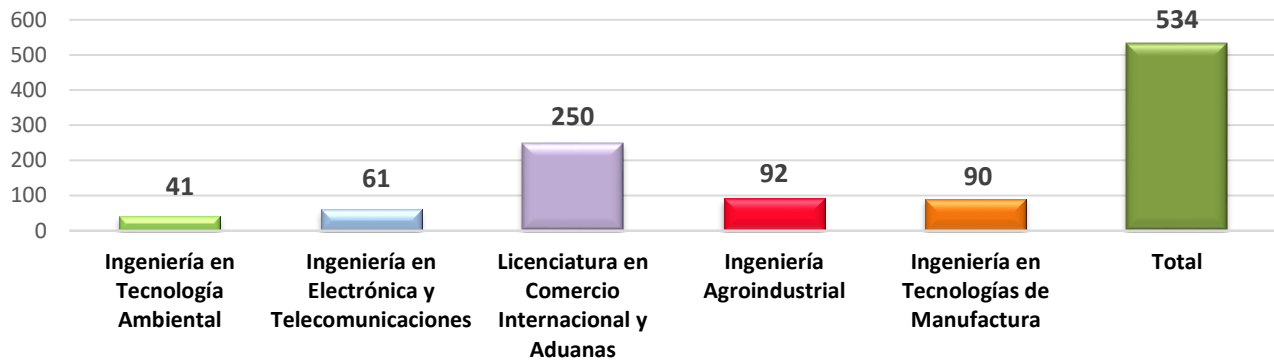
Durante el periodo Mayo – Agosto del 2023, se contó con la matrícula total inicial de 534 estudiantes debidamente inscritos en los cinco programas educativos que actualmente se ofertan en la Universidad.

En la siguiente tabla se muestra la matrícula inicial correspondiente al periodo Mayo–Agosto 2023 por Programa Educativo:

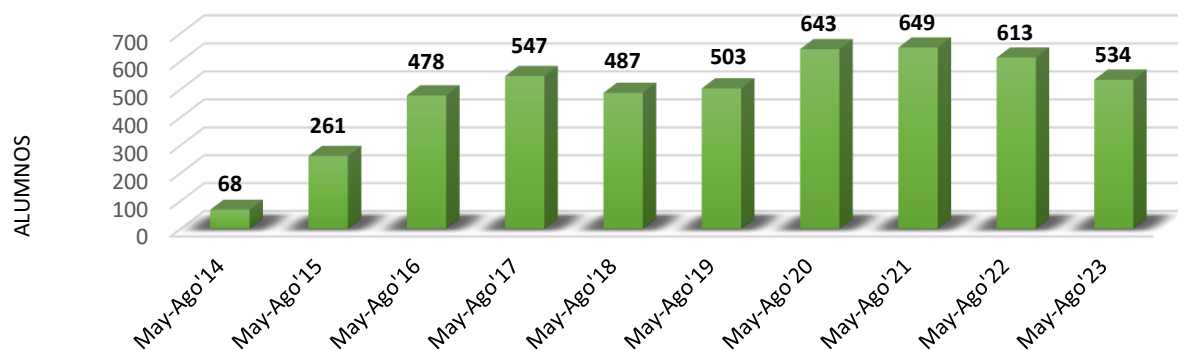
MATRÍCULA TOTAL INICIAL

PROGRAMA EDUCATIVO	MATRÍCULA
Ingeniería en Tecnología Ambiental	41
Ingeniería en Electrónica y Telecomunicaciones	61
Licenciatura en Comercio Internacional y Aduanas	250
Ingeniería Agroindustrial	92
Ingeniería en Tecnologías de Manufactura	90
TOTAL	534

MATRÍCULA TOTAL INICIAL POR PROGRAMA EDUCATIVO



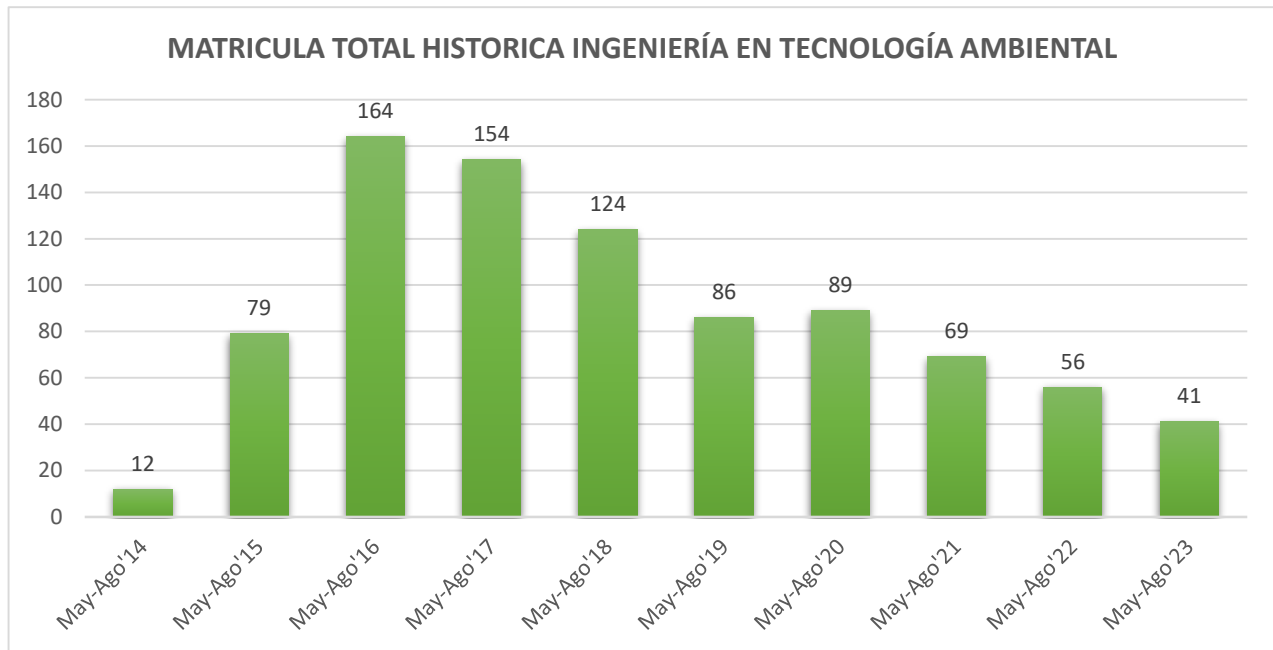
MATRÍCULA TOTAL HISTÓRICA



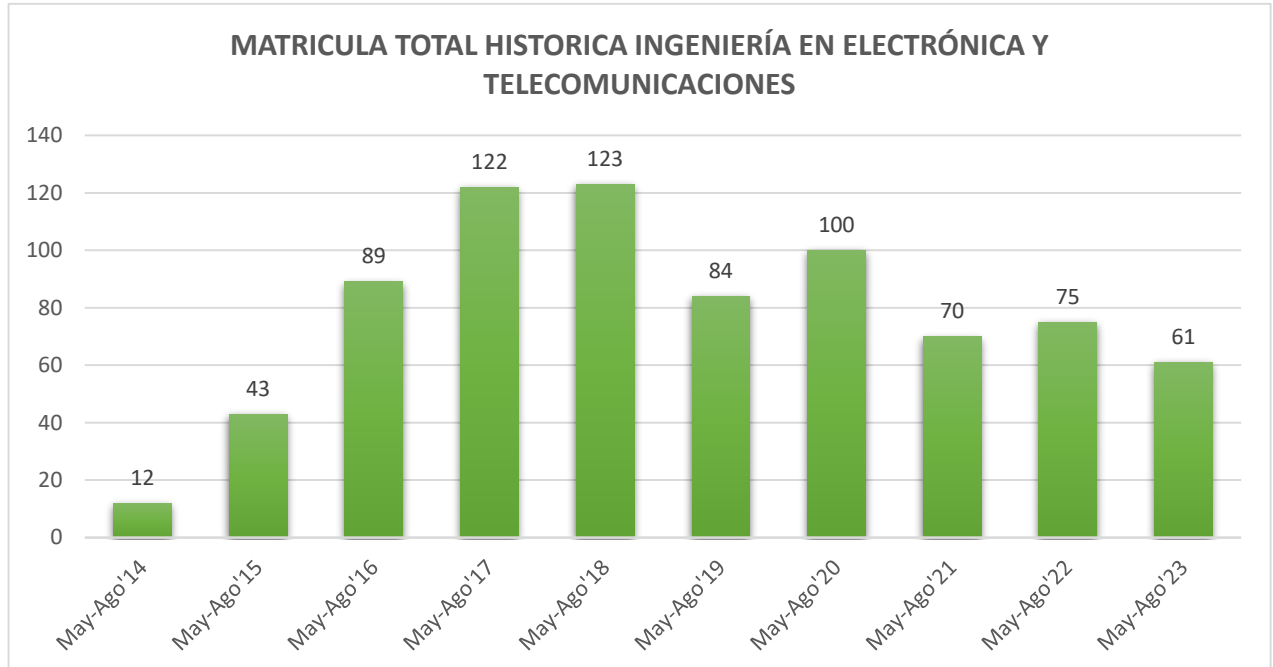
MATRÍCULA TOTAL HISTORICA POR PE (PERIODOS DE MAYO-AGOSTO)

INGENIERÍA EN TECNOLOGÍA AMBIENTAL

RESULTADOS DE LA EVALUACIÓN AL DESEMPEÑO ENERO-DICIEMBRE 2023

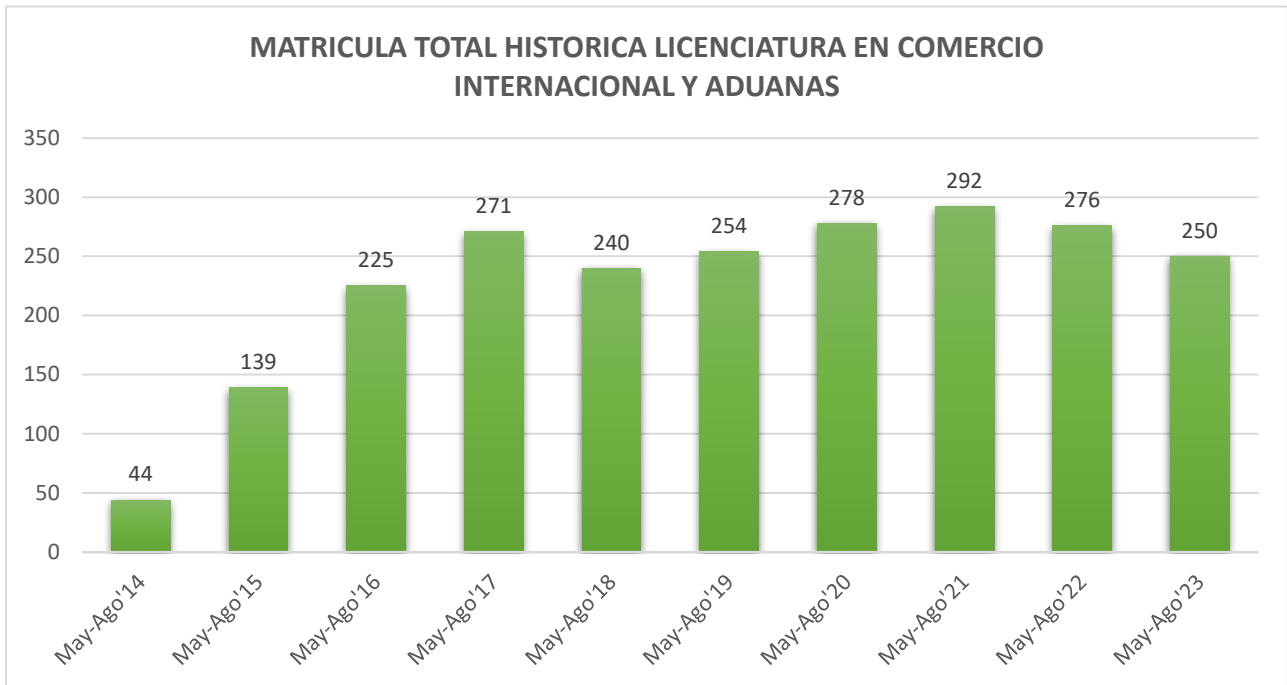


INGENIERÍA EN ELECTRÓNICA Y TELECOMUNICACIONES

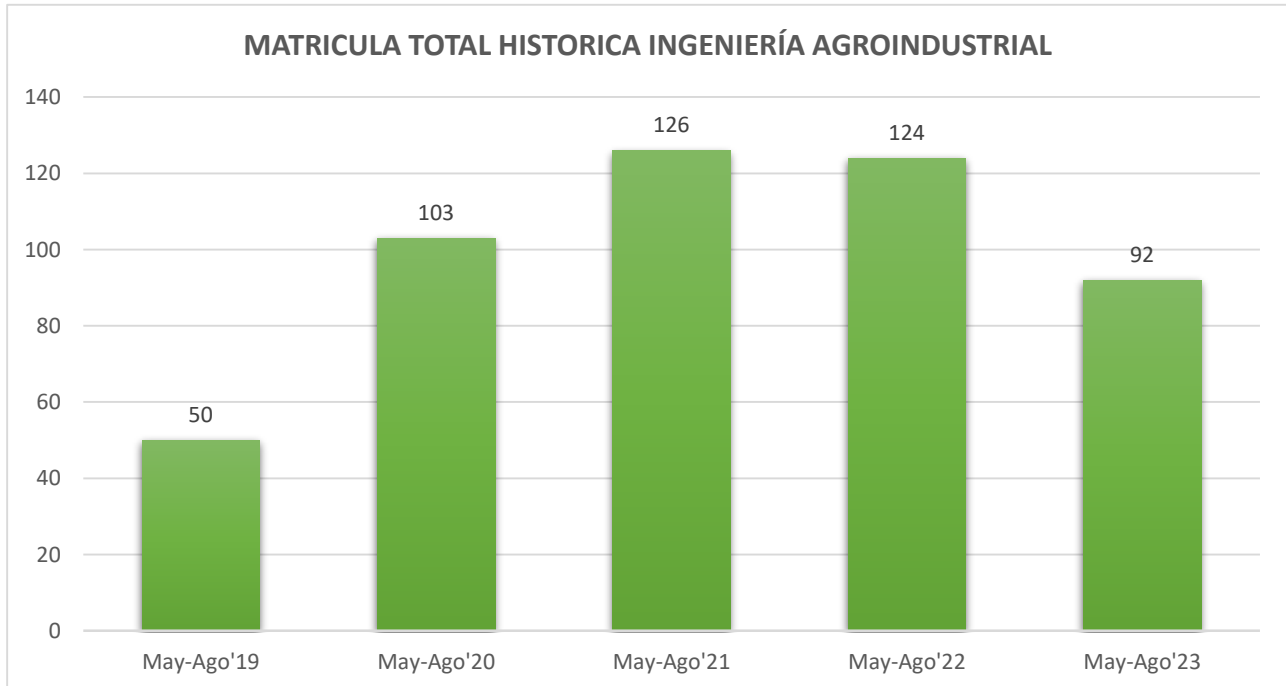


LICENCIATURA EN COMERCIO INTERNACIONAL Y ADUANAS

RESULTADOS DE LA EVALUACIÓN AL DESEMPEÑO ENERO-DICIEMBRE 2023

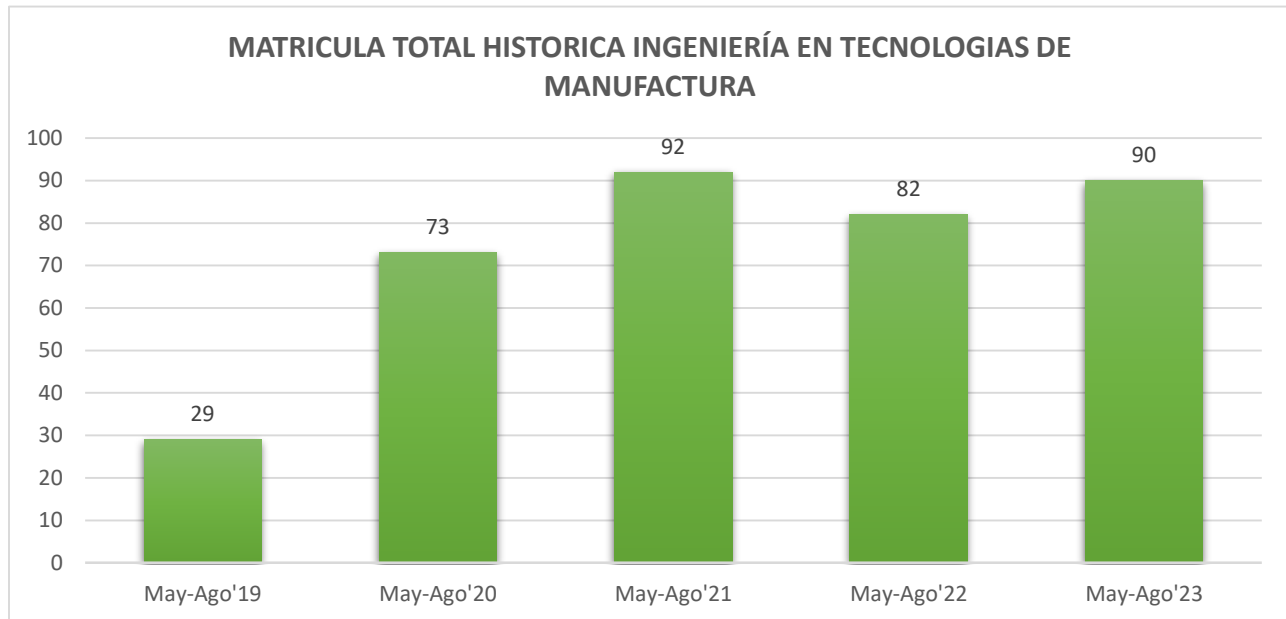


INGENIERÍA AGROINDUSTRIAL



INGENIERÍA EN TECNOLOGÍAS DE MANUFACTURA

RESULTADOS DE LA EVALUACIÓN AL DESEMPEÑO ENERO-DICIEMBRE 2023



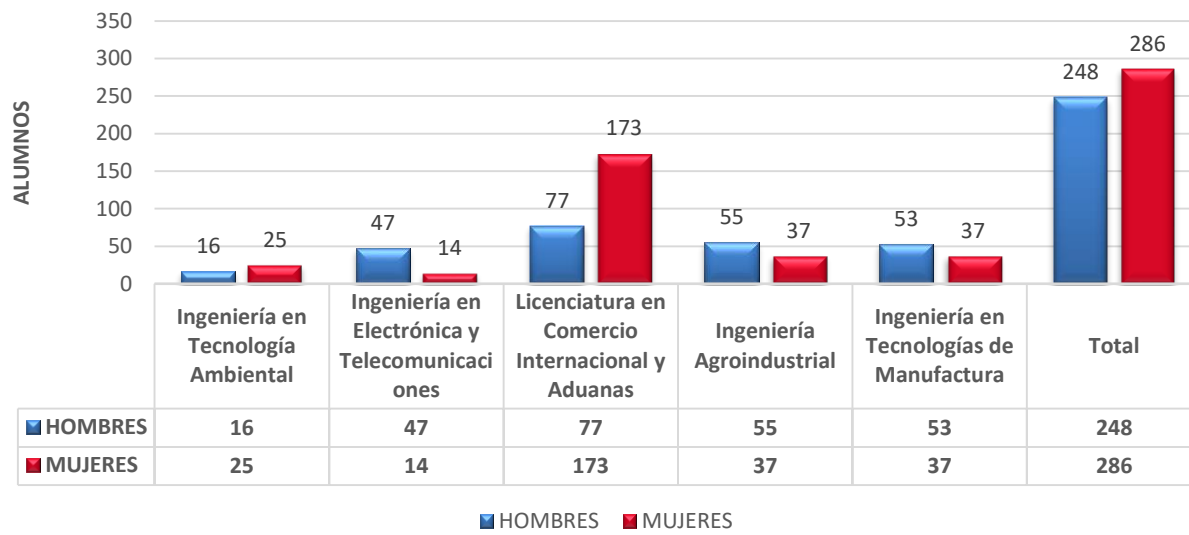
En lo que respecta a la equidad de género, de la matrícula total inscrita en la Universidad durante el período cuatrimestral que se reporta, 286 estudiantes son Mujeres inscritas en los cinco PE ofertados, lo que representa el 54% de la matrícula total atendida.

En la tabla siguiente se muestra el comportamiento de la matrícula inicial de cada Programa Educativo desglosada por género, en la cual se puede apreciar que la Licenciatura en Comercio Internacional y Aduanas es la que mayor cantidad de estudiantes mujeres inscritas atiende (173 mujeres), lo que representa un 32.39 % del total de la matrícula inscrita.

MATRÍCULA INICIAL POR PROGRAMA EDUCATIVO Y GÉNERO

PROGRAMA EDUCATIVO	HOMBRES		MUJERES		TOTAL MATRÍCULA
	Cantidad	Porcentaje	Cantidad	Porcentaje	
Ingeniería en Tecnología Ambiental	16	39%	25	61%	41
Ingeniería en Electrónica y Telecomunicaciones	47	77%	14	23%	61
Licenciatura en Comercio Internacional y Aduanas	77	31%	173	69%	250
Ingeniería Agroindustrial	55	60%	37	40%	92
Ingeniería en Tecnologías de Manufactura	53	59%	37	41%	90
TOTAL	248	46%	286	54%	534

MATRÍCULA INICIAL POR PROGRAMA EDUCATIVO Y GÉNERO



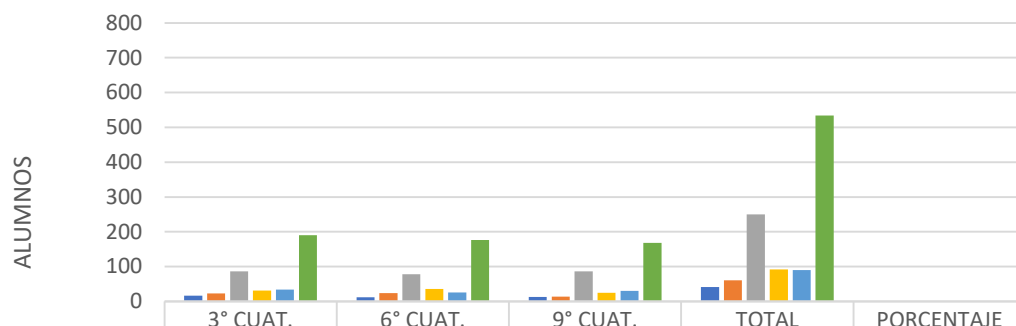
En la tabla siguiente se desglosa la matrícula total inicial atendida por PE y cuatrimestre. Se visualiza que la Licenciatura en Comercio Internacional y Aduanas es el PE con mayor cantidad de estudiantes atendidos (250 alumnos), que representa el 46.81% de la matrícula total atendida durante el periodo reportado.

MATRÍCULA INICIAL POR PROGRAMA EDUCATIVO Y CUATRIMESTRE

PROGRAMA EDUCATIVO	CUATRIMESTRE										TOTAL	PORCENTAJE
	1° CUAT.	2° CUAT.	3° CUAT.	4° CUAT.	5° CUAT.	6° CUAT.	7° CUAT.	8° CUAT.	9° CUAT.	10° CUAT.		
Ingeniería en Tecnología Ambiental	0	0	16	0	0	12	0	0	13	0	41	7.68%
Ingeniería en Electrónica y Telecomunicaciones	0	0	23	0	0	24	0	0	14	0	61	11.42%
Licenciatura en Comercio Internacional y Aduanas	0	0	86	0	0	78	0	0	86	0	250	46.82%
Ingeniería Agroindustrial	0	0	31	0	0	36	0	0	25	0	92	17.23%
Ingeniería en Tecnologías de Manufactura	0	0	34	0	0	26	0	0	30	0	90	16.85%
TOTAL	0	0	190	0	0	176	0	0	168	0	534	100%

RESULTADOS DE LA EVALUACIÓN AL DESEMPEÑO ENERO-DICIEMBRE 2023

MATRÍCULA INICIAL POR PROGRAMA EDUCATIVO



PROGRAMA EDUCATIVO	3° CUAT.	6° CUAT.	9° CUAT.	TOTAL	PORCENTAJE
Ingeniería en Tecnología Ambiental	16	12	13	41	7.68%
Ingeniería en Electrónica y Telecomunicaciones	23	24	14	61	11.42%
Licenciatura en Comercio Internacional y Aduanas	86	78	86	250	46.82%
Ingeniería Agroindustrial	31	36	25	92	17.23%
Ingeniería en Tecnologías de Manufactura	34	26	30	90	16.85%
TOTAL	190	176	168	534	100%

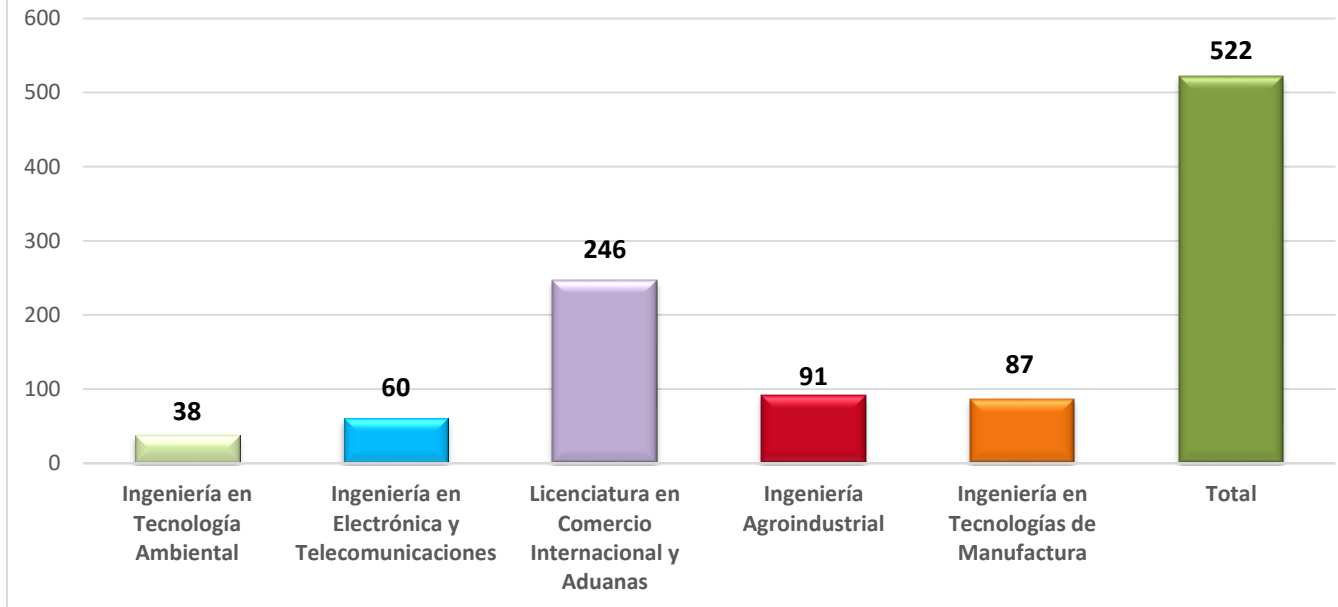
MATRÍCULA FINAL POR PROGRAMA EDUCATIVO

Al final del período cuatrimestral que se reporta, únicamente **522** estudiantes que concluyeron satisfactoriamente su proceso académico, es decir, que 12 estudiantes no acreditaron de manera satisfactoria el proceso académico.

PROGRAMA EDUCATIVO	MATRÍCULA	BAJAS	MATRÍCULA FINAL
Ingeniería en Tecnología Ambiental	41	3	38
Ingeniería en Electrónica y Telecomunicaciones	61	1	60
Licenciatura en Comercio Internacional y Aduanas	250	4	246
Ingeniería Agroindustrial	92	1	91
Ingeniería en Tecnologías de Manufactura	90	3	87
TOTAL	534	12	522

**RESULTADOS DE LA EVALUACIÓN AL
DESEMPEÑO ENERO-DICIEMBRE 2023**

MATRICULA FINAL POR PROGRAMA EDUCATIVO



a.2 Abandono Escolar

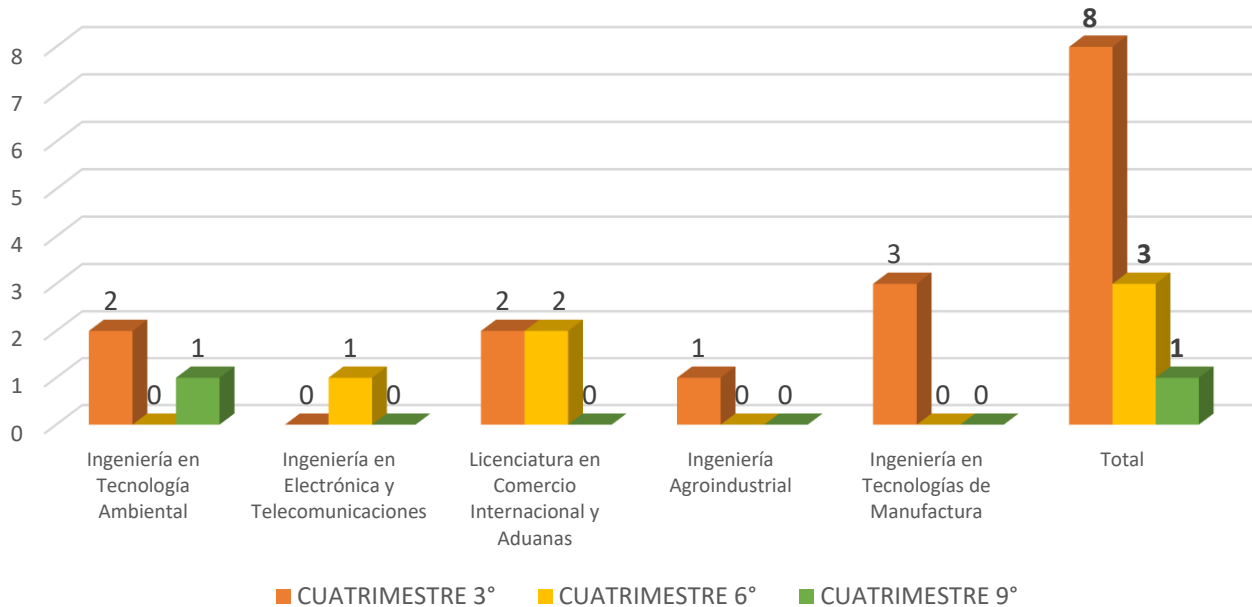
ABANDONO ESCOLAR POR CUATRIMESTRE.

En la tabla siguiente se desglosa el abandono escolar que se tuvo durante el cuatrimestre. Se visualiza que en el 3° cuatrimestre de 4 PE tienen la mayor cantidad de estudiantes con abandono escolar.

ABANDONO ESCOLAR POR PROGRAMA Y POR CUATRIMESTRE			
PROGRAMA EDUCATIVO	CUATRIMESTRE		
	3°	6°	9°
Ingeniería en Tecnología Ambiental	2	0	1
Ingeniería en Electrónica y Telecomunicaciones	0	1	0
Licenciatura en Comercio Internacional y Aduanas	2	2	0
Ingeniería Agroindustrial	1	0	0
Ingeniería en Tecnologías de Manufactura	3	0	0
Total	8	3	1

RESULTADOS DE LA EVALUACIÓN AL DESEMPEÑO ENERO-DICIEMBRE 2023

DESERCIÓN ESCOLAR POR PROGRAMA EDUCATIVO Y CUATRIMESTRE

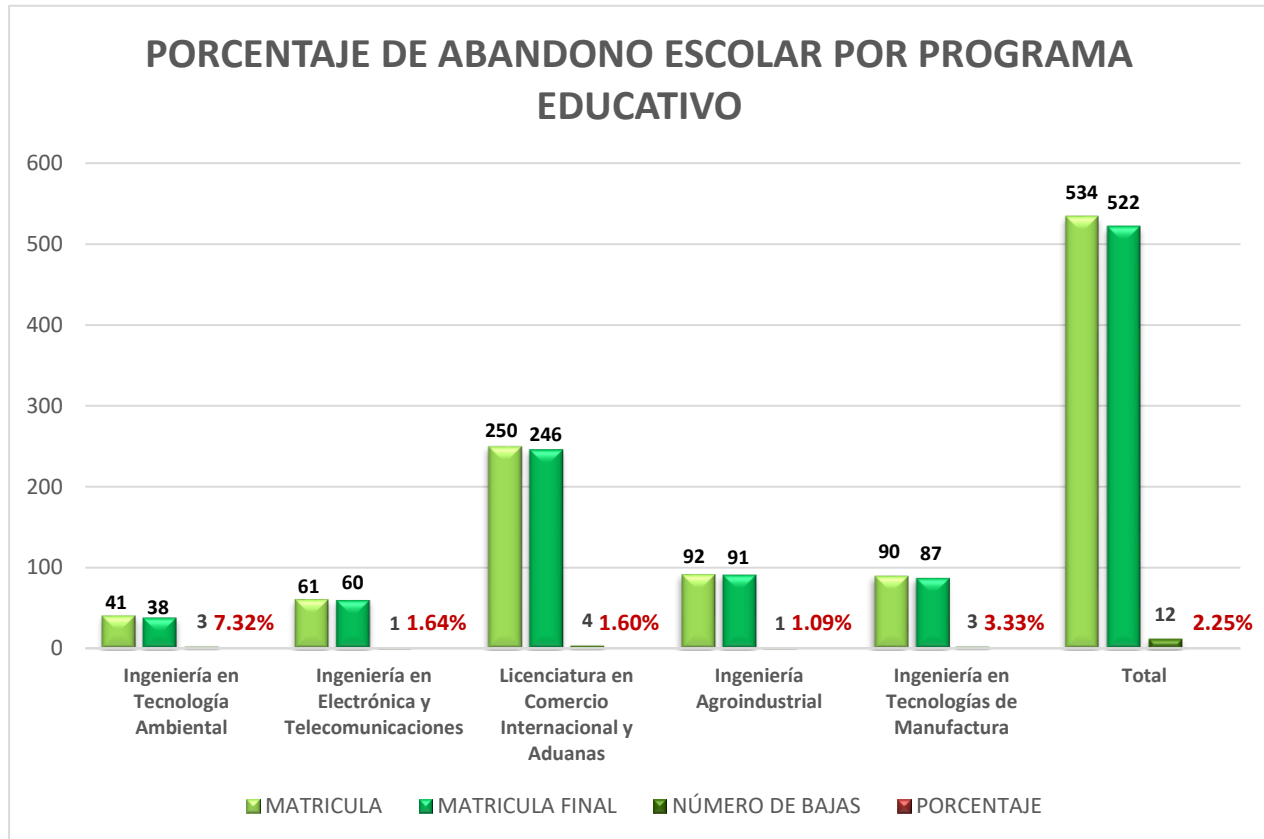


PORCENTAJE DE ABANDONO ESCOLAR POR PROGRAMA EDUCATIVO.

Tomando en consideración la matrícula inicial y final de cada uno de los PE ofertados durante el periodo cuatrimestral reportado, el índice de abandono escolar se ubicó en 2.25%, que corresponde a un total de 12 bajas. Se continuará aplicando las acciones pertinentes que permitan disminuir el índice de abandono escolar.

PROGRAMA EDUCATIVO	MATRÍCULA	MATRÍCULA FINAL	NÚMERO DE BAJAS	PORCENTAJE
Ingeniería en Tecnología Ambiental	41	38	3	7.32%
Ingeniería en Electrónica y Telecomunicaciones	61	60	1	1.64%
Licenciatura en Comercio Internacional y Aduanas	250	246	4	1.60%
Ingeniería Agroindustrial	92	91	1	1.09%
Ingeniería en Tecnologías de Manufactura	90	87	3	3.33%
TOTAL	534	523	12	2.25%

RESULTADOS DE LA EVALUACIÓN AL DESEMPEÑO ENERO-DICIEMBRE 2023



MOTIVOS DE ABANDONO ESCOLAR

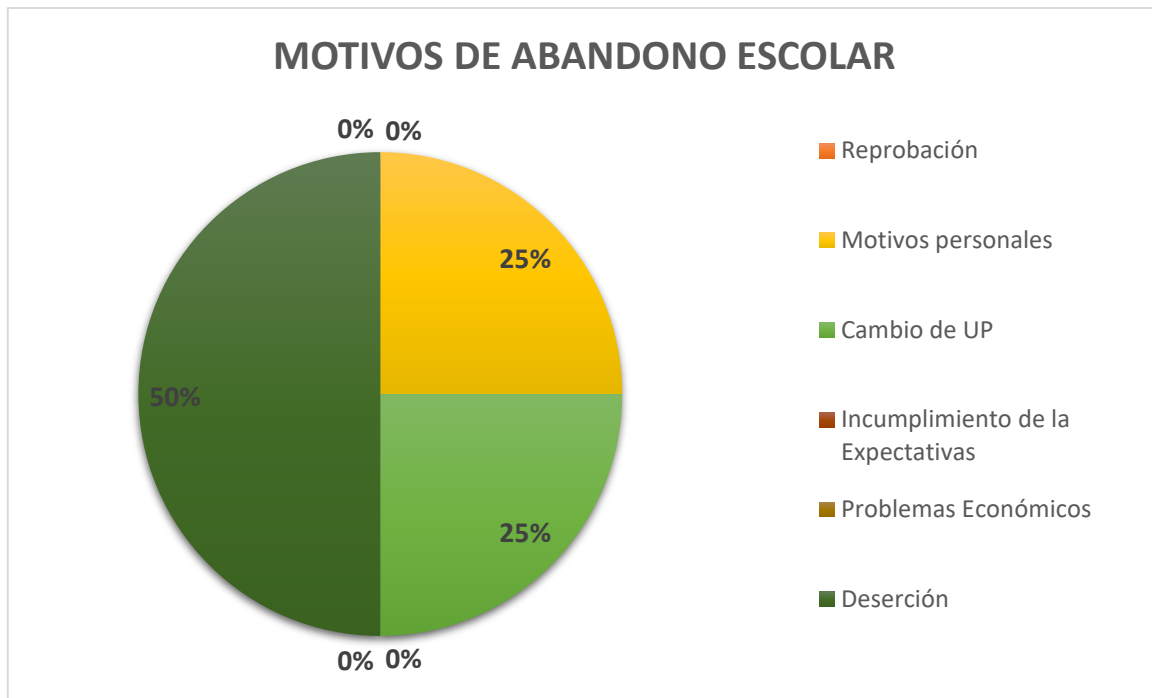
Durante el periodo que se reporta se tuvieron 12 bajas de estudiantes en total, lo cual ubicó la tasa de abandono escolar en un 2.25% en promedio, tomando en cuenta los cinco programas educativos de la Universidad.

Del total de bajas que se presentaron, la deserción de los estudiantes es la principal causa de abandono escolar con un 50%. En la siguiente tabla y gráfico se desglosan los motivos de abandono escolar por programa educativo.

MOTIVO DE ABANDONO ESCOLAR	PROGRAMAS EDUCATIVOS					TOTAL
	Ing. En Tecnología Ambiental	Ing. En Electrónica y Telecomunicaciones	Lic. En Comercio Internacional y Aduanas	Ing, Agroindustrial	Ing. En Tecnologías de Manufactura	
Reprobación	0	0	0	0	0	0
Motivos personales	1	0	0	0	2	3
Cambio de UP	2	0	0	0	1	3
Cambio de carrera	0	0	0	0	0	0

RESULTADOS DE LA EVALUACIÓN AL DESEMPEÑO ENERO-DICIEMBRE 2023

Incumplimiento de Expectativas	0	0	0	0	0	0
Faltas al reglamento	0	0	0	0	0	0
Problemas Económicos	0	0	0	0	0	0
Deserción	0	1	4	1	0	6
Otras causas (cambio de domicilio, cambio de residencia)	0	0	0	0	0	0
TOTALES	3	1	4	1	3	12



GRUPOS

La matrícula total atendida durante el periodo reportado se distribuyó en **21** grupos en total. La mayor cantidad de grupos se ubicó en la Licenciatura en Comercio Internacional y Aduanas, con un total de 10 grupos, acorde a la tabla siguiente:

GRUPOS POR CARRERA

PROGRAMA EDUCATIVO	GRUPOS
Ingeniería en Tecnología Ambiental	3
Ingeniería en Electrónica y Telecomunicaciones	3
Licenciatura en Comercio Internacional y Aduanas	9
Ingeniería Agroindustrial	3
Ingeniería en Tecnologías de Manufactura	3
TOTAL	21

RESULTADOS DE LA EVALUACIÓN AL DESEMPEÑO ENERO-DICIEMBRE 2023

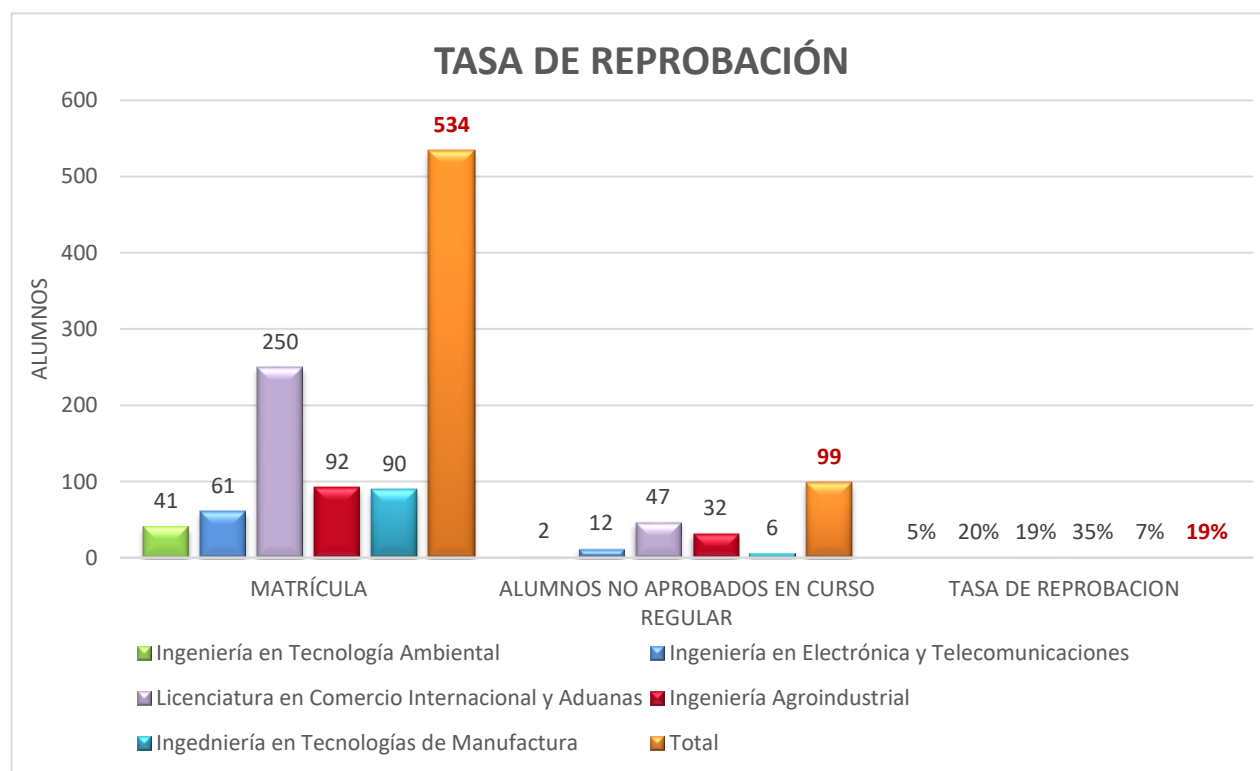
a.3 Índice de Reprobación

En lo referente a los índices de reprobación que se presentaron durante el cuatrimestre reportado, 99 alumnos no aprobaron en curso regular, lo cual genera una tasa de reprobación del 19%; siendo la Licenciatura en Comercio Internacional y Aduanas el PE con mayor número de estudiantes no aprobados en curso regular (47 alumnos).

En la tabla siguiente se muestran los datos estadísticos de este punto.

TASA DE REPROBACIÓN

PROGRAMA EDUCATIVO	MATRÍCULA	ALUMNOS NO APROBADOS EN CURSO REGULAR (Examen extraordinario)	TASA DE REPROBACIÓN
Ingeniería en Tecnología Ambiental	41	2	5%
Ingeniería en Electrónica y Telecomunicaciones	61	12	20%
Licenciatura en Comercio Internacional y Aduanas	250	47	19%
Ingeniería Agroindustrial	92	32	35%
Ingeniería en Tecnologías de Manufactura	90	6	7%
TOTAL	534	99	19%



RESULTADOS DE LA EVALUACIÓN AL DESEMPEÑO ENERO-DICIEMBRE 2023

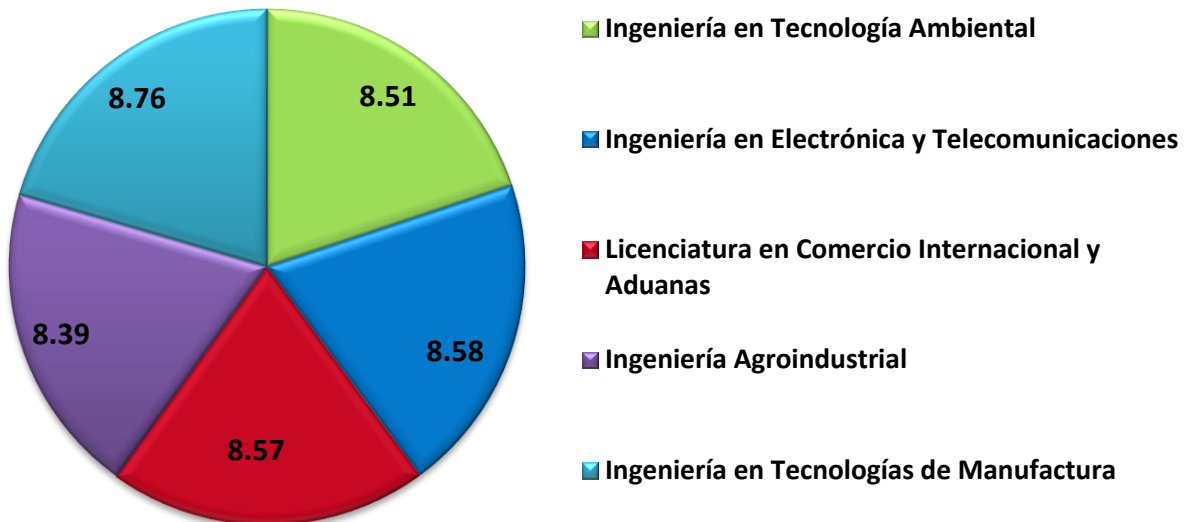
a.4 Aprovechamiento Académico

En la tabla siguiente se presenta los datos estadísticos relativos al aprovechamiento académico obtenido por cada uno de los PE ofertados y el cuatrimestre. El promedio general obtenido fue de una calificación de 8.56

APROVECHAMIENTO ACADÉMICO POR CUATRIMESTRE

PROGRAMA EDUCATIVO	CUATRIMESTRE										PROM.
	1°	2°	3°	4°	5°	6°	7°	8°	9°	10°	
Ingeniería en Tecnología Ambiental	N/A	N/A	8.13	N/A	N/A	9.04	N/A	N/A	8.36	N/A	8.51
Ingeniería en Electrónica y Telecomunicaciones	N/A	N/A	8.59	N/A	N/A	8.70	N/A	N/A	8.46	N/A	8.58
Licenciatura en Comercio Internacional y Aduanas	N/A	N/A	8.59	N/A	N/A	8.34	N/A	N/A	8.80	N/A	8.57
Ingeniería Agroindustrial	N/A	N/A	8.07	N/A	N/A	8.43	N/A	N/A	8.67	N/A	8.39
Ingeniería en Tecnologías de Manufactura	N/A	N/A	9.07	N/A	N/A	8.47	N/A	N/A	8.74	N/A	8.76
PROMEDIO GENERAL											8.56

PROMEDIO GENERAL POR PROGRAMA EDUCATIVO



**RESULTADOS DE LA EVALUACIÓN AL
DESEMPEÑO ENERO-DICIEMBRE 2023**

EFICIENCIA TERMINAL E HISTÓRICO DE EGRESADOS

INGENIERÍA EN TECNOLOGÍA AMBIENTAL

GENERACIÓN	MATRÍCULA DE INGRESO	EGRESADOS POR COHORTE	EGRESADOS FUERA DE COHORTE	MATRÍCULA DE EGRESO	% DE EFICIENCIA TERMINAL
ENE. 2014 - ABR. 2017	24	8	0	8	33.33 %
SEP. 2014 - DIC. 2017	63	37	1	38	60.32 %
ENE. 2015 - ABR. 2018	16	10	5	15	93.75 %
SEP. 2015 - DIC. 2018	104	35	1	36	34.62 %
ENE. 2016 - ABR. 2019	30	15	2	17	56.67 %
SEP. 2016 - DIC. 2019	58	28	7	35	60.34%
SEP. 2017 - DIC. 2020	48	22	5	27	56.25 %
SEP. 2018 - DIC. 2021	31	23	0	23	74.19%
SEP. 2019 - DIC. 2022	38	25	4	29	76.31%
TOTALES	412	203	25	228	55.33 %

INGENIERÍA EN ELECTRÓNICA Y TELECOMUNICACIONES

GENERACIÓN	MATRÍCULA DE INGRESO	EGRESADOS POR COHORTE	EGRESADOS FUERA DE COHORTE	MATRÍCULA DE EGRESO	% DE EFICIENCIA TERMINAL
SEP. 2013 - DIC. 2016	17	6	0	6	35.29 %
SEP. 2014 - DIC. 2017	55	19	1	20	36.36 %
REZAGADO ABR. 2018	N/A	N/A	1	1	N/A
SEP. 2015 – DIC 2018	98	40	3	43	43.88%
SEP. 2016 – DIC 2019	66	35	3	38	57.58%
SEP. 2017 - DIC. 2020	43	26	2	28	65.12%
SEP. 2018 - DIC. 2021	34	20	0	20	58.82%
SEP. 2019 - DIC. 2022	49	34	2	36	73.46
TOTALES	362	180	12	192	53.03%

**RESULTADOS DE LA EVALUACIÓN AL
DESEMPEÑO ENERO-DICIEMBRE 2023**

LICENCIATURA EN COMERCIO INTERNACIONAL Y ADUANAS

GENERACIÓN	MATRÍCULA DE INGRESO	EGRESADOS POR COHORTE	EGRESADOS FUERA DE COHORTE	MATRÍCULA DE EGRESO	% DE EFICIENCIA TERMINAL
SEP. 2013 - DIC. 2016	61	33	0	33	54.10 %
REZAGADO ABR. 2017	N/A	N/A	1	1	N/A
SEP. 2014 - DIC. 2017	90	76	0	76	84.44 %
ENE. 2015 - ABR. 2018	20	10	5	15	75%
SEP. 2015 – DIC. 2018	121	77	3	80	66.12 %
REZAGADO ABR. 2019	N/A	N/A	1	1	N/A
SEP. 2016 - DIC. 2019	104	70	5	75	72.12%
REZAGADO ABR. 2020	N/A	N/A	1	1	N/A
SEP. 2017 - DIC. 2020	100	56	5	61	61%
SEP. 2018 - DIC. 2021	135	79	2	81	60%
SEP. 2019 - DIC. 2022	140	90	6	96	68.57%
TOTALES	771	493	30	520	67.83 %

INGENIERÍA AGROINDUSTRIAL

GENERACIÓN	MATRÍCULA DE INGRESO	EGRESADOS POR COHORTE	EGRESADOS FUERA DE COHORTE	MATRÍCULA DE EGRESO	% DE EFICIENCIA TERMINAL
SEP. 2018 - DIC. 2021	57	35	1	36	63.10%
SEP. 2019 - DIC. 2022	72	49	5	54	75%
TOTALES	129	85	6	90	70.54%

INGENIERÍA EN TECNOLOGÍAS DE MANUFACTURA

GENERACIÓN	MATRÍCULA DE INGRESO	EGRESADOS POR COHORTE	EGRESADOS FUERA DE COHORTE	MATRÍCULA DE EGRESO	% DE EFICIENCIA TERMINAL
SEP. 2018 - DIC. 2021	43	23	0	23	53.48%
SEP. 2019 - DIC. 2022	52	23	3	26	50%
TOTALES	95	46	3	49	51.57%

RESULTADOS DE LA EVALUACIÓN AL DESEMPEÑO ENERO-DICIEMBRE 2023

TITULACIÓN

Durante el periodo que se reporta se cuenta con un total acumulado de **1079** Egresados de los cinco programas educativos. De ese total a la fecha se cuenta con un total de **273** titulados registrados ante la Dirección General de Profesiones (DGP), por medio del Departamento de Servicios Escolares de la Universidad, lo cual arroja un porcentaje del **25.30 %** del total de los egresados.

En las siguientes tablas se desglosa el porcentaje de titulación por generación y PE.

INGENIERÍA EN TECNOLOGÍA AMBIENTAL

GENERACIÓN	TOTAL DE EGRESO	EGRESADOS TITULADOS REGISTRADOS ANTE DGP	% DE TITULACIÓN
ENE. 2014 - ABR. 2017	8	2	25%
SEP. 2014 - DIC. 2017	38	14	36.84%
ENE. 2015 - ABR. 2018	15	8	53.33%
SEP. 2015 - DIC. 2018	36	14	38.88%
ENE. 2016 - ABR. 2019	17	8	47.05%
SEP. 2016 – DIC. 2019	35	13	37.14%
SEP. 2017 – DIC. 2020	27	13	48.14%
SEP. 2018 – DIC. 2021	23	0	0%
SEP. 2019 – DIC. 2022	29	0	0%
TOTALES	228	72	31.57%

INGENIERÍA EN ELECTRÓNICA Y TELECOMUNICACIONES

GENERACIÓN	TOTAL DE EGRESO	EGRESADOS TITULADOS REGISTRADOS ANTE DGP	% DE TITULACIÓN
SEP. 2013 - DIC. 2016	6	4	66.66%
SEP. 2014 - DIC. 2017	20	6	30%
REZAGADO ABR. 2018	1	0	0%
SEP. 2015 - DIC. 2018	43	13	30.23%
SEP. 2016 - DIC. 2019	38	15	39.47%
SEP. 2017 - DIC. 2020	28	1	3.57%
SEP. 2018 – DIC. 2021	20	0	0%
SEP. 2019 – DIC. 2022	36	0	0%
TOTALES	192	39	20.31%

**RESULTADOS DE LA EVALUACIÓN AL
DESEMPEÑO ENERO-DICIEMBRE 2023**

LICENCIATURA EN COMERCIO INTERNACIONAL Y ADUANAS

GENERACIÓN	TOTAL DE EGRESO	EGRESADOS TITULADOS REGISTRADOS ANTE DGP	% DE TITULACIÓN
SEP. 2013 - DIC. 2016	33	11	33.33%
REZAGADO ABR. 2017	1	0	0%
SEP. 2014 - DIC. 2017	76	44	57.89%
ENE. 2015 - ABR. 2018	15	5	33.33%
SEP.- 2015 - DIC. 2018	80	42	52.50%
REZAGADO ABR. 2019	1	0	0%
SEP.- 2016 - DIC. 2019	75	35	46.66%
REZAGADO ABR. 2020	1	0	0%
SEP.- 2017 - DIC. 2020	61	25	40.98%
SEP. 2018 – DIC. 2021	81	0	0%
SEP. 2019 – DIC. 2022	96	0	0%
TOTALES	520	162	31.15%

INGENIERÍA AGROINDUSTRIAL

GENERACIÓN	TOTAL DE EGRESO	EGRESADOS TITULADOS REGISTRADOS ANTE DGP	% DE TITULACIÓN
SEP. 2018 – DIC. 2021	36	0	0%
SEP. 2019 – DIC. 2022	54	0	
TOTALES	90	0	0%

IV INFORMACIÓN ADICIONAL

UNIVERSIDAD POLITÉCNICA DE LA REGIÓN LAGUNA

Relación de bienes
Al 31 de diciembre de 2023

Código	Descripción	Valor en Libros
5110100021-003	ARCHIVERO DE MADERA	3,932.40
5110100021-004	ARCHIVERO DE MADERA	3,932.40
5110100021-005	ARCHIVERO DE MADERA	3,932.40
5110100021-006	ARCHIVERO DE MADERA	3,932.40
5110100021-007	ARCHIVERO DE MADERA	3,932.40
5110100051-051	ESCRITORIO	5,858.00
5110100051-052	ESCRITORIO	5,858.00
5110100051-053	ESCRITORIO	5,858.00
5110100051-054	ESCRITORIO	5,858.00
5110100054-006	ESTANTE	5,133.00
5110100054-007	ESTANTE	5,133.00
5110100068-001	LOCKER DE CINCO PUERTAS CON SISTEMA DE MONEDAS	9,222.00
5110100068-002	LOCKER DE CINCO PUERTAS CON SISTEMA DE MONEDAS	9,222.00
5110100068-003	LOCKER DE CINCO PUERTAS CON SISTEMA DE MONEDAS	9,222.00
5110100068-004	LOCKER DE CINCO PUERTAS CON SISTEMA DE MONEDAS	9,222.00
5110100068-005	LOCKER DE CINCO PUERTAS CON SISTEMA DE MONEDAS	9,222.00
5110100068-006	LOCKER DE CINCO PUERTAS CON SISTEMA DE MONEDAS	9,222.00
5110100068-007	LOCKER DE CINCO PUERTAS CON SISTEMA DE MONEDAS	9,222.00
5110100068-008	LOCKER DE CINCO PUERTAS CON SISTEMA DE MONEDAS	9,222.00
5110100068-009	LOCKER DE CINCO PUERTAS CON SISTEMA DE MONEDAS	9,222.00
5110100068-010	LOCKER DE CINCO PUERTAS CON SISTEMA DE MONEDAS	9,222.00
5110100069-059	Mesa de centro acabado melaminico de 1.20x.60cm	1,223.80
5110100069-201	MESA MARCA JSA MESAPIMP	1,427.70
5110100069-202	MESA PARA LECTURA INDIVIDUAL	2,577.52
5110100069-203	MESA PARA LECTURA INDIVIDUAL	2,577.52
5110100069-204	MESA PARA LECTURA INDIVIDUAL	2,577.52
5110100069-205	MESA PARA LECTURA INDIVIDUAL	2,577.52
5110100069-206	MESA PARA LECTURA INDIVIDUAL	2,577.52
5110100069-207	MESA PARA LECTURA INDIVIDUAL	2,577.52
5110100069-208	MESA PARA LECTURA INDIVIDUAL	2,577.52
5110100069-209	MESA PARA LECTURA INDIVIDUAL	2,577.52
5110100069-210	MESA PARA LECTURA INDIVIDUAL	2,577.52
5110100069-211	MESA PARA LECTURA INDIVIDUAL	2,577.52
5110100069-212	MESA PARA LECTURA INDIVIDUAL	2,577.52
5110100069-213	MESA PARA LECTURA INDIVIDUAL	2,577.52
5110100069-214	MESA PARA LECTURA INDIVIDUAL	2,577.52
5110100069-215	MESA PARA LECTURA INDIVIDUAL	2,577.52
5110100069-216	MESA PARA LECTURA INDIVIDUAL	2,577.52
5110100083-001	MESA DE TRABAJO	2,604.20
5110100083-002	MESA DE TRABAJO	2,604.20
5110100083-003	MESA DE TRABAJO	2,604.20
5110100083-004	MESA DE TRABAJO	2,604.20
5110100083-005	MESA DE TRABAJO	2,604.20
5110100083-006	MESA DE TRABAJO	2,604.20
5110100083-007	MESA DE TRABAJO	2,604.20
5110100083-008	MESA DE TRABAJO	2,604.20
5110100083-009	MESA DE TRABAJO	2,604.20
5110100083-010	MESA DE TRABAJO	2,604.20
5110100083-011	MESA DE TRABAJO	2,604.20
5110100083-012	MESA DE TRABAJO	2,604.20
5110100083-013	MESA DE TRABAJO	2,604.20
5110100083-014	MESA DE TRABAJO	2,604.20
5110100083-015	MESA DE TRABAJO	2,604.20
5110100083-016	MESA DE TRABAJO	2,604.20
5110100083-017	MESA DE TRABAJO	2,604.20
5110100083-018	MESA DE TRABAJO	2,604.20
5110100083-019	MESA DE TRABAJO	2,604.20
5110100083-020	MESA DE TRABAJO	2,604.20
5110100083-021	MESA DE TRABAJO	2,604.20
5110100083-022	MESA DE TRABAJO	2,604.20
5110100083-023	MESA DE TRABAJO	2,604.20

5110100115-124	SILLA METALICA NEGRA	875.80
5110100115-125	SILLA METALICA NEGRA	875.80
5110100115-126	SILLA METALICA NEGRA	875.80
5110100115-127	SILLA METALICA NEGRA	875.80
5110100115-128	SILLA METALICA NEGRA	875.80
5110100115-129	SILLA METALICA NEGRA	875.80
5110100115-130	SILLA METALICA NEGRA	875.80
5110100115-131	SILLA METALICA NEGRA	875.80
5110100115-132	SILLA METALICA NEGRA	875.80
5110100115-133	SILLA METALICA NEGRA	875.80
5110100115-134	SILLA METALICA NEGRA	875.80
5110100115-135	SILLA METALICA NEGRA	875.80
5110100115-136	SILLA METALICA NEGRA	875.80
5110100115-137	SILLA METALICA NEGRA	875.80
5110100115-138	SILLA METALICA NEGRA	875.80
5110100115-139	SILLA METALICA NEGRA	875.80
5110100115-140	SILLA METALICA NEGRA	875.80
5110100115-141	SILLA METALICA NEGRA	875.80
5110100115-142	SILLA METALICA NEGRA	875.80
5110100115-143	SILLA METALICA NEGRA	875.80
5110100115-144	SILLA METALICA NEGRA	875.80
5110100115-145	SILLA METALICA NEGRA	875.80
5110100115-146	SILLA METALICA NEGRA	875.80
5110100115-147	SILLA METALICA NEGRA	1,590.91
5110100115-148	SILLA DE VISITA TIPO TRINEO	1,590.91
5110100115-149	SILLA DE VISITA TIPO TRINEO	1,590.91
5110100115-150	SILLA DE VISITA TIPO TRINEO	1,590.91
5110100115-151	SILLA DE VISITA TIPO TRINEO	1,590.91
5110100115-152	SILLA DE VISITA TIPO TRINEO	1,590.91
5110100115-153	SILLA DE VISITA TIPO TRINEO	1,590.91
5110100115-154	SILLA DE VISITA TIPO TRINEO	1,590.91
5110100115-155	SILLA DE VISITA TIPO TRINEO	1,590.91
5110100115-156	SILLA DE VISITA TIPO TRINEO	1,590.91
5110100115-157	SILLA DE VISITA TIPO TRINEO	3,896.44
5110100118-003	SILLON	3,896.44
5110100118-004	SILLON	17,465.54
5110100123-001	SOFA DE MADERA DE TRES PLAZAS TAPIZADO EN PIEL	870.00
5110100131-001	CESTO METALICO P/ PAPELES	870.00
5110100131-002	CESTO METALICO P/ PAPELES	870.00
5110100131-003	CESTO METALICO P/ PAPELES	870.00
5110100131-004	CESTO METALICO P/ PAPELES	870.00
5110100131-005	CESTO METALICO P/ PAPELES	870.00
5110100131-006	CESTO METALICO P/ PAPELES	870.00
5110100131-007	CESTO METALICO P/ PAPELES	870.00
5110100131-008	CESTO METALICO P/ PAPELES	870.00
5110100131-009	CESTO METALICO P/ PAPELES	870.00
5110100131-010	CESTO METALICO P/ PAPELES	870.00
5110100131-011	CESTO METALICO P/ PAPELES	870.00
5110100131-012	CESTO METALICO P/ PAPELES	870.00
5110100131-013	CESTO METALICO P/ PAPELES	870.00
5110100131-014	CESTO METALICO P/ PAPELES	870.00
5110100131-015	CESTO METALICO P/ PAPELES	870.00
5110100131-016	CESTO METALICO P/ PAPELES	870.00
5110100131-017	CESTO METALICO P/ PAPELES	870.00
5110100131-018	CESTO METALICO P/ PAPELES	870.00
5110100131-019	CESTO METALICO P/ PAPELES	870.00
5110100131-020	CESTO METALICO P/ PAPELES	870.00
5110100131-021	CESTO METALICO P/ PAPELES	870.00
5110100131-022	CESTO METALICO P/ PAPELES	870.00
5110100131-023	CESTO METALICO P/ PAPELES	870.00
5110100131-024	CESTO METALICO P/ PAPELES	870.00
5110100131-025	CESTO METALICO P/ PAPELES	870.00
5110100131-026	CESTO METALICO P/ PAPELES	870.00
5110100131-027	CESTO METALICO P/ PAPELES	870.00
5110100131-028	CESTO METALICO P/ PAPELES	870.00
5110100131-029	CESTO METALICO P/ PAPELES	870.00
5110100131-030	CESTO METALICO P/ PAPELES	870.00
5110100131-031	CESTO METALICO P/ PAPELES	870.00
5110100131-032	CESTO METALICO P/ PAPELES	870.00
5110100131-033	CESTO METALICO P/ PAPELES	870.00

5110100131-034	CESTO METALICO P/ PAPELES	870.00
5110100131-035	CESTO METALICO P/ PAPELES	870.00
5110100131-036	CESTO METALICO P/ PAPELES	870.00
5110100131-037	CESTO METALICO P/ PAPELES	870.00
5110100131-038	CESTO METALICO P/ PAPELES	870.00
5110100131-039	CESTO METALICO P/ PAPELES	870.00
5110100131-040	CESTO METALICO P/ PAPELES	870.00
5110100131-041	CESTO METALICO P/ PAPELES	870.00
5110100131-042	CESTO METALICO P/ PAPELES	870.00
5110100131-043	CESTO METALICO P/ PAPELES	870.00
5110100131-044	CESTO METALICO P/ PAPELES	870.00
5110100131-045	CESTO METALICO P/ PAPELES	870.00
5110100131-046	CESTO METALICO P/ PAPELES	870.00
5110100132-001	CENTRO DE SEPARACION DE BASURA 2 DIV	5,483.48
5110100132-001	LIBRERO CON ACABADO DE MELAMINA	7,064.40
5110100132-002	CENTRO DE SEPARACION DE BASURA 2 DIV	5,483.48
5110100132-002	LIBRERO CON ACABADO DE MELAMINA	7,064.40
5110100132-003	CENTRO DE SEPARACION DE BASURA 2 DIV	5,483.48
5110100132-003	LIBRERO CON ACABADO DE MELAMINA	7,064.40
5110100132-004	LIBRERO CON ACABADO DE MELAMINA	7,064.40
5110100132-005	LIBRERO CON ACABADO DE MELAMINA	7,064.40
5110100132-006	LIBRERO CON ACABADO DE MELAMINA	7,064.40
5110100132-007	LIBRERO CON ACABADO DE MELAMINA	7,064.40
5110100132-008	LIBRERO CON ACABADO DE MELAMINA	7,064.40
5110100132-009	LIBRERO CON ACABADO DE MELAMINA	7,064.40
5110100132-010	LIBRERO CON ACABADO DE MELAMINA	7,064.40
5110100132-011	MESA SEMI OVAL P/SALA DE JUNTAS	13,792.40
5110100132-012	MESA SEMI OVAL P/SALA DE JUNTAS	13,792.40
5110100132-013	MESA DE TRABAJO ACERO INOXIDABLE	18,432.40
5110100135-032	SILLON EJECUTIVO GIRATORIO EN PIEL	2,720.20
5110100135-033	SILLON EJECUTIVO GIRATORIO EN PIEL	2,720.20
5110100135-034	SILLON EJECUTIVO GIRATORIO EN PIEL	2,720.20
5110100135-035	SILLON EJECUTIVO GIRATORIO EN PIEL	2,720.20
5110100135-036	SILLON EJECUTIVO GIRATORIO EN PIEL	2,720.20
5110100145-002	TELEFONO	1,076.00
5110100145-003	TELEFONO	1,076.00
5110100145-004	TELEFONO	1,076.00
5110100145-005	TELEFONO	1,076.00
5110100145-006	TELEFONO	1,076.00
5110100145-007	TELEFONO	1,076.00
5110100145-008	TELEFONO	1,076.00
5110100145-009	TELEFONO	1,076.00
5110100145-010	TELEFONO	1,076.00
5110100145-011	TELEFONO	1,076.00
5110100145-012	TELEFONO	1,076.00
5110100145-013	TELEFONO	1,076.00
5110100145-014	TELEFONO	1,076.00
5110100145-015	TELEFONO	1,076.00
5110100145-016	TELEFONO	1,076.00
5110100145-017	TELEFONO	1,076.00
5110100145-018	TELEFONO	7,124.74
5110100145-019	TELEFONO	7,124.74
5110100145-020	TELEFONO	3,799.00
5110100145-021	TELEFONO	3,799.00
5110100145-022	TELEFONO	3,799.00
5110100145-023	TELEFONO	3,799.00
5110100145-024	TELEFONO	3,799.00
5110100145-025	TELEFONO	3,799.00
5110100145-026	TELEFONO	3,799.00
5110100145-027	TELEFONO	3,799.00
5110100145-028	TELEFONO	3,799.00
5110100145-030	TELEFONO	1,076.00
5110100145-031	TELEFONO	1,076.00
5110100145-032	TELEFONO	1,076.00
5110100145-033	TELEFONO	1,076.00
5110100145-034	TELEFONO	1,076.00
5110100145-035	TELEFONO	1,076.00
5110100145-036	TELEFONO	1,076.00
5110100145-037	TELEFONO	1,076.00
5110100145-038	TELEFONO	1,076.00

5110100145-039	TELEFONO	1,076.00
5110100145-040	TELEFONO	1,076.00
5110100145-041	TELEFONO	1,076.00
5110100145-042	TELEFONO	1,076.00
5110100145-043	TELEFONO	5,800.00
5110100147-007	PANTALLA DE PARED	5,800.00
5110100147-008	PANTALLA DE PARED	7,999.00
5110100147-010	PANTALLA DE PARED	7,999.00
5110100147-011	PANTALLA DE PARED	7,999.00
5110100147-012	PANTALLA DE PARED	32,828.00
5110100150-001	KIT DE CREDENCIALIZACION	8,364.62
5110100151-004	MULTIFUNCIONAL BROTHER MFC9330CW DIGITAL COLOR D	6,484.40
5110100153-001	MESA CIRCULAR	6,484.40
5110100153-002	MESA CIRCULAR	2,880.28
5110100154-001	MESA PARA COMPUTADORA	2,880.28
5110100154-002	MESA PARA COMPUTADORA	2,880.28
5110100154-003	MESA PARA COMPUTADORA	2,880.28
5110100154-004	MESA PARA COMPUTADORA	2,880.28
5110100154-005	MESA PARA COMPUTADORA	2,880.28
5110100154-006	MESA PARA COMPUTADORA	2,880.28
5110100154-007	MESA PARA COMPUTADORA	2,880.28
5110100154-008	MESA PARA COMPUTADORA	2,880.28
5110100154-009	MESA PARA COMPUTADORA	2,880.28
5110100154-010	MESA PARA COMPUTADORA	2,880.28
5110100154-011	MESA PARA COMPUTADORA	2,880.28
5110100154-012	MESA PARA COMPUTADORA	2,880.28
5110100154-013	MESA PARA COMPUTADORA	2,880.28
5110100154-014	MESA PARA COMPUTADORA	2,880.28
5110100154-015	MESA PARA COMPUTADORA	2,880.28
5110100154-016	MESA PARA COMPUTADORA	2,880.28
5110100154-017	MESA PARA COMPUTADORA	2,880.28
5110100154-018	MESA PARA COMPUTADORA	2,880.28
5110100154-019	MESA PARA COMPUTADORA	2,880.28
5110100154-020	MESA PARA COMPUTADORA	2,880.28
5110100154-021	MESA PARA COMPUTADORA	2,880.28
5110100154-022	MESA PARA COMPUTADORA	2,880.28
5110100154-023	MESA PARA COMPUTADORA	2,880.28
5110100154-024	MESA PARA COMPUTADORA	2,880.28
5110100154-025	MESA PARA COMPUTADORA	2,880.28
5110100154-026	MESA PARA COMPUTADORA	2,880.28
5110100154-027	MESA PARA COMPUTADORA	2,880.28
5110100154-028	MESA PARA COMPUTADORA	2,880.28
5110100154-029	MESA PARA COMPUTADORA	2,880.28
5110100154-030	MESA PARA COMPUTADORA	2,880.28
5110100154-031	MESA PARA COMPUTADORA	2,880.28
5110100154-032	MESA PARA COMPUTADORA	2,880.28
5110100154-033	MESA PARA COMPUTADORA	2,880.28
5110100154-034	MESA PARA COMPUTADORA	2,436.00
5110100154-035	MESA PARA COMPUTADORA	2,436.00
5110100154-036	MESA PARA COMPUTADORA	2,436.00
5110100154-037	MESA PARA COMPUTADORA	2,436.00
5110100154-038	MESA PARA COMPUTADORA	2,436.00
5110100154-039	MESA PARA COMPUTADORA	2,436.00
5110100154-040	MESA PARA COMPUTADORA	2,436.00
5110100154-041	MESA PARA COMPUTADORA	2,436.00
5110100154-042	MESA PARA COMPUTADORA	2,436.00
5110100154-043	MESA PARA COMPUTADORA	2,436.00
5110100154-044	MESA PARA COMPUTADORA	2,436.00
5110100154-045	MESA PARA COMPUTADORA	2,436.00
5110100154-046	MESA PARA COMPUTADORA	2,436.00
5110100154-047	MESA PARA COMPUTADORA	2,436.00
5110100154-048	MESA PARA COMPUTADORA	2,436.00
5110100154-049	MESA PARA COMPUTADORA	2,436.00
5110100154-050	MESA PARA COMPUTADORA	2,436.00
5110100154-051	MESA PARA COMPUTADORA	2,436.00
5110100154-052	MESA PARA COMPUTADORA	2,436.00
5110100154-053	MESA PARA COMPUTADORA	2,436.00
5110100154-054	MESA PARA COMPUTADORA	2,436.00
5110100154-055	MESA PARA COMPUTADORA	2,436.00
5110100154-056	MESA PARA COMPUTADORA	2,436.00

5110100154-057	MESA PARA COMPUTADORA	2,436.00
5110100154-058	MESA PARA COMPUTADORA	2,436.00
5110100154-059	MESA PARA COMPUTADORA	2,436.00
5110100154-060	MESA PARA COMPUTADORA	2,436.00
5110100154-061	MESA PARA COMPUTADORA	2,436.00
5110100154-062	MESA PARA COMPUTADORA	2,436.00
5110100154-063	MESA PARA COMPUTADORA	2,436.00
5110100154-064	MESA PARA COMPUTADORA	2,436.00
5150100001-006	SOFTWARE QDOC	60,291.00
5150100040-006	IMPRESORA	14,896.72
5150100082-001	SERVIDOR DE RED	112,540.68
5150100082-002	SERVIDOR DE RED	33,238.00
5150100082-003	SERVIDOR DE RED	37,090.00
5150100082-004	SERVIDOR DE RED	8,000.00
5150100082-005	SERVIDOR DE RED	529.00
5150100105-016	VIDEOPROYECTOR	4,982.20
5150100105-017	VIDEOPROYECTOR	4,982.20
5150100105-018	VIDEOPROYECTOR	4,982.20
5150100105-019	PROYECTOR PARA COMPUTADORA	7,888.00
5150100105-020	PROYECTOR PARA COMPUTADORA	8,945.92
5150100108-152	Computadora de escritorio	9,740.52
5150100108-153	Computadora de escritorio	9,740.52
5150100108-154	Computadora de escritorio	9,740.52
5150100108-155	Computadora de escritorio	9,740.52
5150100108-156	Computadora de escritorio	9,740.52
5150100108-157	Computadora de escritorio	9,740.52
5150100108-158	Computadora de escritorio	9,740.52
5150100108-159	Computadora de escritorio	9,740.52
5150100108-160	Computadora de escritorio	9,740.52
5150100108-161	Computadora de escritorio	9,740.52
5150100108-300	Computadora Portátil 500-15ACZ	15,247.04
5150100108-301	Computadora Portátil 500-15ACZ	15,247.04
5150100108-302	Computadora Portátil 500-15ACZ	15,247.04
5150100108-303	Computadora Portátil 500-15ACZ	15,247.04
5150100108-304	Computadora Portátil 500-15ACZ	15,247.04
5150100108-306	Computadora Portátil 500-15ACZ	15,247.04
5150100108-307	Computadora Portátil 500-15ACZ	15,247.04
5150100108-308	Computadora Portátil 500-15ACZ	15,247.04
5150100108-309	Computadora Portátil 500-15ACZ	15,247.04
5150100108-310	Computadora Portátil 500-15ACZ	15,247.04
5150100108-311	Computadora Portátil 500-15ACZ	15,247.04
5150100108-313	Computadora Portátil 500-15ACZ	15,247.04
5150100108-314	Computadora Portátil 500-15ACZ	15,247.04
5150100108-315	Computadora Portátil 500-15ACZ	15,247.04
5150100108-316	Computadora Portátil 500-15ACZ	15,247.04
5150100108-328	COMPUTADORA	18,850.00
5150100108-329	COMPUTADORA	18,850.00
5150100108-330	COMPUTADORA	18,850.00
5150100108-331	COMPUTADORA	18,850.00
5150100108-332	COMPUTADORA	18,850.00
5150100108-333	COMPUTADORA	18,850.00
5150100108-334	COMPUTADORA	18,850.00
5150100108-335	COMPUTADORA	18,850.00
5150100108-336	COMPUTADORA	18,850.00
5150100108-337	COMPUTADORA	18,850.00
5150100108-338	COMPUTADORA	18,850.00
5150100108-339	COMPUTADORA	18,850.00
5150100108-341	COMPUTADORA	18,850.00
5150100108-342	COMPUTADORA	18,850.00
5150100108-343	COMPUTADORA	18,850.00
5150100108-344	COMPUTADORA	18,850.00
5150100108-345	COMPUTADORA	18,850.00
5150100108-346	COMPUTADORA	18,850.00
5150100108-347	COMPUTADORA	18,850.00
5150100108-348	COMPUTADORA	18,850.00
5150100108-349	COMPUTADORA	18,850.00
5150100108-350	COMPUTADORA	18,850.00
5150100108-351	COMPUTADORA	18,850.00
5150100108-352	COMPUTADORA	18,850.00
5150100108-354	COMPUTADORA	18,850.00

5150100108-355	COMPUTADORA	18,850.00
5150100108-356	COMPUTADORA	18,850.00
5150100108-357	COMPUTADORA	18,850.00
5150100108-358	COMPUTADORA	18,850.00
5150100108-363	COMPUTADORA	18,850.00
5150100108-364	COMPUTADORA	18,850.00
5150100108-365	COMPUTADORA	18,850.00
5150100109-001	COMPUTADORA DE ESCRITORIO LENOVO AC929011 GABACT050	9,699.91
5150100109-001	COMPUTADORA GAMING BALAM RUSH BR-922968	28,850.69
5150100109-002	COMPUTADORA DE ESCRITORIO LENOVO AC929011 GABACT050	9,699.91
5150100109-003	COMPUTADORA DE ESCRITORIO LENOVO AC929011 GABACT050	9,699.91
5150100109-004	COMPUTADORA DE ESCRITORIO LENOVO AC929011 GABACT050	9,699.91
5150100109-005	COMPUTADORA DE ESCRITORIO LENOVO AC929011 GABACT050	9,699.91
5150100109-006	COMPUTADORA DE ESCRITORIO LENOVO AC929011 GABACT050	9,699.91
5150100109-007	COMPUTADORA DE ESCRITORIO LENOVO AC929011 GABACT050	9,699.91
5150100109-008	COMPUTADORA DE ESCRITORIO LENOVO AC929011 GABACT050	9,699.91
5150100109-009	COMPUTADORA DE ESCRITORIO LENOVO AC929011 GABACT050	9,699.91
5150100109-010	COMPUTADORA DE ESCRITORIO LENOVO AC929011 GABACT050	9,699.91
5150100109-012	MACBOOK AIR 13.13	18,999.00
5150100112-001	LAPTOP	8,578.20
5150100112-001	COMPUTADORA ALL IN ONE	22,712.80
5150100112-002	LAPTOP	4,812.84
5150100112-002	COMPUTADORA ALL IN ONE	22,712.80
5150100112-003	LAPTOP	10,300.80
5150100112-003	COMPUTADORA ALL IN ONE	22,712.80
5150100112-004	LAPTOP	10,300.80
5150100112-004	COMPUTADORA ALL IN ONE	22,712.80
5150100112-005	COMPUTADORA ALL IN ONE	22,712.80
5150100112-006	COMPUTADORA ALL IN ONE	22,712.80
5150100112-007	COMPUTADORA ALL IN ONE	22,712.80
5150100112-008	COMPUTADORA ALL IN ONE	22,712.80
5150100112-009	COMPUTADORA ALL IN ONE	22,712.80
5150100112-010	COMPUTADORA ALL IN ONE	22,712.80
5150100112-011	COMPUTADORA ALL IN ONE	22,712.80
5150100112-012	COMPUTADORA ALL IN ONE	22,712.80
5150100112-013	COMPUTADORA ALL IN ONE	22,712.80
5150100112-014	COMPUTADORA ALL IN ONE	22,712.80
5150100112-015	COMPUTADORA ALL IN ONE	22,712.80
5150100112-016	COMPUTADORA ALL IN ONE	22,712.80
5150100112-017	COMPUTADORA ALL IN ONE	22,712.80
5150100112-018	COMPUTADORA ALL IN ONE	22,712.80
5150100112-019	COMPUTADORA ALL IN ONE	22,712.80
5150100112-020	COMPUTADORA ALL IN ONE	22,712.80
5150100112-021	COMPUTADORA ALL IN ONE	22,712.80
5150100112-022	COMPUTADORA ALL IN ONE	22,712.80
5150100112-023	COMPUTADORA ALL IN ONE	22,712.80
5150100112-024	COMPUTADORA ALL IN ONE	22,712.80
5150100112-025	COMPUTADORA ALL IN ONE	22,712.80
5150100112-026	COMPUTADORA ALL IN ONE	22,712.80
5150100112-027	COMPUTADORA ALL IN ONE	22,712.80
5150100112-028	COMPUTADORA ALL IN ONE	22,712.80
5150100112-029	COMPUTADORA ALL IN ONE	22,712.80
5150100112-030	COMPUTADORA ALL IN ONE	22,712.80
5150100112-031	COMPUTADORA ALL IN ONE	22,712.80
5150100112-032	COMPUTADORA ALL IN ONE	22,712.80
5150100112-033	COMPUTADORA ALL IN ONE	22,712.80
5150100112-034	COMPUTADORA ALL IN ONE	22,712.80
5150100112-035	COMPUTADORA ALL IN ONE	22,712.80
5150100112-036	COMPUTADORA ALL IN ONE	22,712.80
5150100112-037	COMPUTADORA ALL IN ONE	22,712.80
5150100112-038	COMPUTADORA ALL IN ONE	22,712.80
5150100112-039	COMPUTADORA ALL IN ONE	22,712.80
5150100112-040	COMPUTADORA ALL IN ONE	22,712.80
5150100112-041	COMPUTADORA ALL IN ONE	22,712.80
5150100112-042	COMPUTADORA ALL IN ONE	22,712.80
5150100112-043	COMPUTADORA ALL IN ONE	22,712.80
5150100112-044	COMPUTADORA ALL IN ONE	22,712.80
5150100112-045	COMPUTADORA ALL IN ONE	22,712.80
5150100112-046	COMPUTADORA ALL IN ONE	22,712.80
5150100112-047	COMPUTADORA ALL IN ONE	22,712.80

5150100112-048	COMPUTADORA ALL IN ONE	22,712.80
5150100112-049	COMPUTADORA ALL IN ONE	22,712.80
5150100112-050	COMPUTADORA ALL IN ONE	22,712.80
5150100112-051	COMPUTADORA ALL IN ONE	22,712.80
5150100112-052	COMPUTADORA ALL IN ONE	22,712.80
5150100112-053	COMPUTADORA ALL IN ONE	22,712.80
5150100112-054	COMPUTADORA ALL IN ONE	22,712.80
5150100112-055	COMPUTADORA ALL IN ONE	22,712.80
5150100112-056	COMPUTADORA ALL IN ONE	22,712.80
5150100112-057	COMPUTADORA ALL IN ONE	22,712.80
5150100112-058	COMPUTADORA ALL IN ONE	22,712.80
5150100112-059	COMPUTADORA ALL IN ONE	22,712.80
5150100112-060	COMPUTADORA ALL IN ONE	22,712.80
5150100112-061	COMPUTADORA ALL IN ONE	22,712.80
5150100112-062	COMPUTADORA ALL IN ONE	22,712.80
5150100112-063	COMPUTADORA ALL IN ONE	22,712.80
5150100112-064	COMPUTADORA ALL IN ONE	22,712.80
5150100112-065	COMPUTADORA ALL IN ONE	22,712.80
5150100112-066	COMPUTADORA ALL IN ONE	22,712.80
5150100112-067	COMPUTADORA ALL IN ONE	22,712.80
5150100112-068	COMPUTADORA ALL IN ONE	22,712.80
5150100112-069	COMPUTADORA ALL IN ONE	22,712.80
5150100112-070	COMPUTADORA ALL IN ONE	22,712.80
5150100112-071	COMPUTADORA ALL IN ONE	22,712.80
5150100112-072	COMPUTADORA ALL IN ONE	22,712.80
5150100112-073	COMPUTADORA ALL IN ONE	22,712.80
5150100112-074	COMPUTADORA ALL IN ONE	22,712.80
5150100112-075	COMPUTADORA ALL IN ONE	22,712.80
5150100112-076	COMPUTADORA ALL IN ONE	22,712.80
5150100112-077	COMPUTADORA ALL IN ONE	22,712.80
5150100112-078	COMPUTADORA ALL IN ONE	22,712.80
5150100112-079	COMPUTADORA ALL IN ONE	22,712.80
5150100112-080	COMPUTADORA ALL IN ONE	22,712.80
5150100112-081	COMPUTADORA ALL IN ONE	22,712.80
5150100112-082	COMPUTADORA ALL IN ONE	22,712.80
5150100112-083	COMPUTADORA ALL IN ONE	22,712.80
5150100112-084	COMPUTADORA ALL IN ONE	22,712.80
5150100112-085	COMPUTADORA ALL IN ONE	22,712.80
5150100113-001	PROYECTOR CAÑON	11,871.44
5150100113-001	IMPRESORA DE INYECCION EPSON ECOTANK COLOR	14,952.40
5150100113-002	PROYECTOR CAÑON	11,871.44
5150100113-003	PROYECTOR CAÑON	11,871.44
5150100113-004	PROYECTOR CAÑON	11,871.44
5150100114-001	PROYECTOR CAÑON	11,871.44
5150100114-002	PROYECTOR CAÑON	11,871.44
5150100114-003	PROYECTOR CAÑON	11,871.44
5150100114-004	COMPUTADORA ALL IN ONE	22,712.80
5150100114-005	COMPUTADORA ALL IN ONE	22,712.80
5150100114-006	COMPUTADORA ALL IN ONE	22,712.80
5150100114-007	COMPUTADORA ALL IN ONE	22,712.80
5150100114-008	COMPUTADORA ALL IN ONE	22,712.80
5150100114-009	COMPUTADORA ALL IN ONE	22,712.80
5150100116-001	TERMINAL DE ACCESO (RELOJ CHECADOR)	5,798.84
5150100117-001	Laptop	20,610.88
5150100117-002	Laptop	20,610.88
5150100117-003	Laptop	20,610.88
5150100117-004	Laptop	20,610.88
5150100117-005	Laptop	20,610.88
5150100118-001	NO BREAK (UPS)	7,096.00
5190100027-001	ARCO DE SEGURIDAD Y CONTEO DE ACCESO	862,000.00
5190100040-035	EXTINGUIDOR	892.04
5190100040-036	EXTINGUIDOR	892.04
5190100040-037	EXTINGUIDOR	892.04
5190100040-038	EXTINGUIDOR	892.04
5190100040-039	EXTINGUIDOR	892.04
5190100040-040	EXTINGUIDOR	892.04
5190100040-041	EXTINGUIDOR	892.04
5190100040-042	EXTINGUIDOR	892.04
5190100040-043	EXTINGUIDOR	892.04
5190100040-044	EXTINGUIDOR	892.04

5190100040-045	EXTINGUIDOR	3,010.20
5190100040-046	EXTINGUIDOR	3,010.20
5190100120-001	BALANZA ANALÍTICA DE PRECISIÓN, MARCA AND	27,281.03
5190100155-001	CONSOLA CONMUTADOR	268,690.75
5190100277-001	EQUIPO DE ADMINISTRACION	9,735.82
5190100279-005	Impresora de etiquetas para Activo fijo	10,892.40
5190100280-001	CONMUTADOR UNIDAD DE EXPANCIÓN	17,399.00
5190100282-001	CONGELADOR HORIZONTAL	11,707.30
5210100029-001	VIDEOPROYECTOR	7,538.19
5210100030-001	MEZCLADORA BEHRINGER PMP5805 AMPLIFICADORA ACTIVA XR	11,565.96
5210100032-001	NVR IP	16,186.24
5210100032-002	RADIO PARA ENLACE	6,168.16
5210100032-003	RADIO PARA ENLACE	6,168.16
5210100032-004	RADIO PARA ENLACE	4,942.60
5210100032-005	RADIO PARA ENLACE	4,942.60
5210100032-006	RADIO PARA ENLACE	4,942.60
5210100032-007	RADIO PARA ENLACE	4,942.60
5210100032-008	RADIO PARA ENLACE	4,942.60
5210100032-009	RADIO PARA ENLACE	4,942.60
5210100034-001	BOCINA BAFLE	3,478.84
5210100034-002	BAFLE	974.40
5230100022-001	CAMARA FOTOGRAFICA DIGITAL	15,544.00
5230100023-001	DVR MARCA DAHUA MODEL DH-XVR1B16H	8,077.11
5230100023-001	VIDEO CAMARA CANON VIXIA HF R800 NEGRO	23,520.52
5230100023-002	DVR MARCA DAHUA MODEL DH-XVR1B16	8,077.11
5230100023-003	DVR MARCA DAHUA MODEL DH-XVR1B16	8,077.11
5230100023-004	DVR MARCA DAHUA MODEL DH-XVR1B16H	8,077.11
5290100004-001	PIZARRON METALICO BLANCO 3X.90 M	3,866.66
5290100004-002	PIZARRON METALICO BLANCO 3X.90 M	3,866.66
5290100004-003	PIZARRON METALICO BLANCO 3X.90 M	3,866.66
5290100004-004	PIZARRON METALICO BLANCO 3X.90 M	3,866.66
5290100004-005	PIZARRON METALICO BLANCO 3X.90 M	3,866.66
5290100004-006	PIZARRON METALICO BLANCO 3X.90 M	3,866.66
5290100004-007	PIZARRON METALICO BLANCO 3X.90 M	3,866.66
5290100004-008	PIZARRON METALICO BLANCO 3X.90 M	3,866.66
5290100004-009	PIZARRON METALICO BLANCO 3X.90 M	3,866.66
5290100004-010	PIZARRON METALICO BLANCO 3X.90 M	3,866.66
5290100004-011	PIZARRON METALICO BLANCO 3X.90 M	3,866.66
5290100004-012	PIZARRON METALICO BLANCO 3X.90 M	3,866.66
5290100004-013	PIZARRON METALICO BLANCO 3X.90 M	3,866.66
5290100004-014	PIZARRON METALICO BLANCO 3X.90 M	3,866.66
5290100004-015	PIZARRON METALICO BLANCO 3X.90 M	3,866.66
5290100004-016	PIZARRON METALICO BLANCO 3X.90 M	3,866.66
5290100004-017	PANTALLA PARED 2X2M	3,352.40
5290100004-018	PANTALLA PARED 2X2M	3,352.40
5290100004-019	PANTALLA PARED 2X2M	3,352.40
5290100004-020	PANTALLA DE PARED PLEGABLE	7,992.40
5290100005-001	PANTALLA 50 PLG 4K LED SMART TV	10,990.00
5290100006-001	PANTALLA TELEVISOR LED FULL HD 50 PLG	19,633.29
5290100006-002	PANTALLA TELEVISOR LED FULL HD 50 PLG	19,633.29
5290100006-003	PANTALLA TELEVISOR LED FULL HD 50 PLG	19,633.29
5290100006-004	PANTALLA TELEVISOR LED FULL HD 50 PLG	19,633.29
5290100006-005	PANTALLA TELEVISOR LED FULL HD 50 PLG	19,633.29
5290100006-006	PANTALLA TELEVISOR LED FULL HD 50 PLG	19,633.29
5290100006-007	PANTALLA TELEVISOR LED FULL HD 50 PLG	19,633.29
5290100006-008	PANTALLA TELEVISOR LED FULL HD 50 PLG	19,633.29
5290100006-009	PANTALLA TELEVISOR LED FULL HD 50 PLG	19,633.29
5290100006-010	PANTALLA TELEVISOR LED FULL HD 50 PLG	19,633.29
5290100006-011	PANTALLA TELEVISOR LED FULL HD 50 PLG	19,633.29
5290100006-012	PANTALLA TELEVISOR LED FULL HD 50 PLG	19,633.29
5290100006-013	PANTALLA TELEVISOR LED FULL HD 50 PLG	19,633.29
5290100006-014	PANTALLA TELEVISOR LED FULL HD 50 PLG	19,633.29
5290100006-015	PANTALLA TELEVISOR LED FULL HD 50 PLG	19,633.29
5290100006-016	PANTALLA TELEVISOR LED FULL HD 50 PLG	19,633.29
5290100025-001	Mesa de ping pong plegable con red	7,946.00
5290100025-002	Mesa de ping pong plegable con red	7,946.00
5290100038-001	CONYRABAJO ESPAÑOLA DE 3/4	4,789.99
5290100039-001	CONSOLA SENSEY	0.00
5310100002-001	BALANZA ELECTRONICA DE PRECISION CAP. 1000GR BLANCA	12,021.08
5310100010-001	BALANZA GRANATARIA, MARCA AND	7,429.51

5310100026-002	CAMPANA DE EXTRACCIÓN DE GASES MARCA RODELI	111,905.88
5310100076-001	MEDIDOR MULTIPARAMÉTRICO DE MESA PH MV CONDUCTIVIDAD, RESISTIVIDAD, SALINIDAD, TDS, OXIGENC	51,716.15
5310100076-002	MEDIDOR MULTIPARAMÉTRICO DE MESA PH MV CONDUCTIVIDAD, RESISTIVIDAD, SALINIDAD, TDS, OXIGENC	51,716.15
5310100076-003	MEDIDOR MULTIPARAMÉTRICO PORTÁTIL PH MV CONDUCTIVIDAD RESISTIVIDAD SALINIDAD TDS O.D.HANNA	35,681.31
5310100076-004	MEDIDOR MULTIPARAMÉTRICO PORTÁTIL PH MV CONDUCTIVIDAD RESISTIVIDAD SALINIDAD TDS O.D.HANNA	35,681.31
5310100141-001	BAÑO MARÍA, MARCA AYSPEL	12,905.00
5310100141-002	BAÑO MARÍA CON AGITACIÓN, MARCA PRENDO	61,042.10
5310100141-003	MAÑO MARÍA CON AGITACIÓN MARCA PRENDO	61,042.10
5310100141-004	BAÑO MARIA MARCA AYSPEL	12,905.00
5310100200-001	DISOCIADOR	17,474.24
5310100248-001	HORNO DE SECADO, MARCA LAB COMPANION	32,041.45
5310100249-001	INCUBADORA DIGITAL MARCA QUINCY LAB	13,653.54
5310100327-001	Refrigerador Hisense RR63D6WBX DE 7 PIES CÚBICOS	4,640.00
5310100370-001	BALANZA ANALITICA	11,513.00
5310100372-001	BOMBA DE VACÍO 40 LTS. X MIN, MARCA NOVATECH	9,547.67
5310100372-002	BOMBA DE VACÍO 40 LTS. X MIN, MARCA NOVATECH	9,547.67
5310100372-003	BOMBA DE VACÍO 40 LTS. X MIN, MARCA NOVATECH	9,547.67
5310100373-001	CONGELADOR HORIZONTAL, MARCA WHIRPOOL	10,999.70
5310100374-001	CENTRÍFUGA REFRIGERADA MARCA LABNET	120,385.07
5310100375-001	MUFLA MARCA NOVATECH	17,737.13
5310100376-001	PROYECTOR CON PIZARRÓN INTERACTIVO, MARCA STEELCASE	68,602.40
5310100376-002	PROYECTOR CON PIZARRÓN INTERACTIVO, MARCA STEELCASE	68,602.40
5310100377-001	ESPECTOFOTOMETRO DE LONGITUD DE ONDA LUZ UV-VISIBLE, MARCA JENWAY	56,194.11
5310100378-001	PARRILLA DE CALENTAMIENTO CON AGITACIÓN, MARCA LABNET	7,569.00
5310100378-002	PARRILLA DE CALENTAMIENTO CON AGITACIÓN, MARCA LABNET	7,569.00
5310100378-003	PARRILLA DE CALENTAMIENTO CON AGITACIÓN, MARCA LABNET	7,569.00
5310100378-004	PARRILLA DE CALENTAMIENTO CON AGITACIÓN, MARCA LABNET	7,569.00
5310100378-005	PARRILLA DE CALENTAMIENTO CON AGITACIÓN, MARCA LABNET	7,569.00
5310100378-006	PARRILLA DE CALENTAMIENTO CON AGITACIÓN, MARCA LABNET	7,569.00
5310100378-007	PARRILLA DE CALENTAMIENTO CON AGITACIÓN, MARCA LABNET	1,087.50
5310100378-008	PARRILLA DE CALENTAMIENTO CON AGITACIÓN, MARCA LABNET	1,087.50
5310100378-009	PARRILLA DE CALENTAMIENTO CON AGITACIÓN, MARCA LABNET	1,087.50
5310100378-010	PARRILLA DE CALENTAMIENTO CON AGITACIÓN, MARCA LABNET	1,087.50
5310100378-011	PARRILLA DE CALENTAMIENTO CON AGITACIÓN, MARCA LABNET	1,087.50
5310100378-012	PARRILLA DE CALENTAMIENTO CON AGITACIÓN, MARCA LABNET	1,087.50
5310100379-001	AGITADOR DE PRUEBAS DE JARRAS, MARCA AYSPEL	38,120.50
5310100380-001	MICROSCOPIO BIOCULAR MARCA MOTIC	1,978.41
5310100380-002	MICROSCOPIO BIOCULAR MARCA MOTIC	1,978.41
5310100380-003	MICROSCOPIO BIOCULAR MARCA MOTIC	1,978.41
5310100380-004	MICROSCOPIO BIOCULAR MARCA MOTIC	1,978.41
5310100380-005	MICROSCOPIO BIOCULAR MARCA MOTIC	1,978.41
5310100380-006	MICROSCOPIO BIOCULAR MARCA MOTIC	1,978.41
5310100380-007	MICROSCOPIO BIOCULAR MARCA MOTIC	1,978.41
5310100381-001	MICROCENRÍFUGA CON ROTOR DE 8 MICROTUBOS MARCA IKA	7,131.15
5310100382-001	ESPECTROFOTÓMETRO DE LONGITUD DE ONDA LUZ UV-VISIBLE, MARCA JENWAY	56,194.11
5310100383-001	CAMARA DE ELECTROFORESIS MARCA THERMO SICENTIFIC	32,257.58
5410400001-001	ADQUISICION DE VEHICULO TSURU	149,656.00
5410400001-002	ADQUISICION DE VEHICULO JOURNEY	419,900.00
5410400001-003	ADQUISICION DE VEHICULO URVAN	409,150.00
5410400001-004	ADQUISICION VEHICULO FRONTIER	280,672.00
5410400002-001	VEHICULO VERSA NISSAN 2020 COLOR BLANCO 3N1CN7AD4LK393235 FACTURA UNR3269	200,000.00
5410400003-001	VEHICULO BLANCO APERLADO	382,900.00
5610100061-001	MAQUINA DE CORTE SILHOUETTE CAMEO 3 BLUETOOTH	6,646.80
5610100062-001	1. TRACTOR AGRICOLA DE 90 HP CON IMPLEMENTOS AGRICOLAS	1,582,356.00
5610100063-001	BOMBA INYECTORA DE GRASA	5,800.00
5610100064-001	BORDEADORA DE DOS SECCIONES DE TRES DISCOS 22'	42,000.00
5620100081-001	BOMBA SUMERGIBLE	7,308.00
5620100081-002	BOMBA SUMERGIBLE SUMER A-LIMPIA FRANKLIN 2 HP 90 GPM 4" MO, INCLUYE MOTOR SUMER 2 HP FRNAKL	28,000.08
5620100197-001	EQUIPO HIDRONEUMATICO	3,350.00
5620100202-001	Máquina soldadora de microalambre. 1 fase 120v, 24a, 60hz	9,860.00
5620100340-001	PLANTAS GENERADORAS DE CORRIENTE ALTERNA MOVILES DE GASOLINA	15,999.00
5620100473-001	TALADRO DE COLUMNA VERTICAL	28,291.50
5640100002-001	MINISPLIT 3 TONELADAS	31,661.83
5640100002-002	MINISPLIT 3 TONELADAS	31,661.83
5640100002-003	MINISPLIT 3 TONELADAS FRIO CALOR	37,424.05
5640100002-004	MINISPLIT 3 TONELADAS FRIO CALOR	37,424.05
5640100002-005	MINISPLIT 3 TONELADAS FRIO CALOR	37,424.05
5640100002-006	MINISPLIT 3 TONELADAS FRIO CALOR	37,424.05
5640100002-007	MINISPLIT 3 TONELADAS FRIO CALOR	37,424.05
5640100002-008	MINISPLIT 3 TONELADAS FRIO CALOR	37,424.05


5640100002-009	MINISPLIT 3 TONELADAS FRIO CALOR	37,424.05
5660100001-001	TRANSFORMADOR TIPO POSTE	48,720.00
5660100068-001	KIT DE AUDIFONO DIADEMA C/MICROFONO	2,620.44
5660100068-002	KIT DE AUDIFONO DIADEMA C/MICROFONO	2,620.44
5660100068-003	KIT DE AUDIFONO DIADEMA C/MICROFONO	2,620.44
5660100068-004	KIT DE AUDIFONO DIADEMA C/MICROFONO	2,620.44
5660100068-005	KIT DE AUDIFONO DIADEMA C/MICROFONO	2,620.44
5660100068-006	KIT DE AUDIFONO DIADEMA C/MICROFONO	2,620.44
5660100068-007	KIT DE AUDIFONO DIADEMA C/MICROFONO	2,620.44
5660100068-008	KIT DE AUDIFONO DIADEMA C/MICROFONO	2,620.44
5660100068-009	KIT DE AUDIFONO DIADEMA C/MICROFONO	2,620.44
5660100068-010	KIT DE AUDIFONO DIADEMA C/MICROFONO	2,620.44
5660100068-011	KIT DE AUDIFONO DIADEMA C/MICROFONO	2,620.44
5660100068-012	KIT DE AUDIFONO DIADEMA C/MICROFONO	2,620.44
5660100068-013	KIT DE AUDIFONO DIADEMA C/MICROFONO	2,620.44
5660100068-014	KIT DE AUDIFONO DIADEMA C/MICROFONO	2,620.44
5660100068-015	KIT DE AUDIFONO DIADEMA C/MICROFONO	2,620.44
5660100068-016	KIT DE AUDIFONO DIADEMA C/MICROFONO	2,620.44
5660100068-017	KIT DE AUDIFONO DIADEMA C/MICROFONO	2,620.44
5660100068-018	KIT DE AUDIFONO DIADEMA C/MICROFONO	2,620.44
5660100068-019	KIT DE AUDIFONO DIADEMA C/MICROFONO	2,620.44
5660100068-020	KIT DE AUDIFONO DIADEMA C/MICROFONO	2,620.44
5660100068-021	KIT DE AUDIFONO DIADEMA C/MICROFONO	2,620.44
5660100068-022	KIT DE AUDIFONO DIADEMA C/MICROFONO	2,620.44
5660100068-023	KIT DE AUDIFONO DIADEMA C/MICROFONO	2,620.44
5660100068-024	KIT DE AUDIFONO DIADEMA C/MICROFONO	2,620.44
5660100068-025	KIT DE AUDIFONO DIADEMA C/MICROFONO	2,620.44
5660100068-026	KIT DE AUDIFONO DIADEMA C/MICROFONO	2,620.48
5660100069-001	KIT DE AUDIFONO DIADEMA C/MICROFONO	2,620.44
5660100069-002	KIT DE AUDIFONO DIADEMA C/MICROFONO	2,620.44
5660100069-003	KIT DE AUDIFONO DIADEMA C/MICROFONO	2,620.44
5660100069-004	KIT DE AUDIFONO DIADEMA C/MICROFONO	2,620.44
5660100069-005	KIT DE AUDIFONO DIADEMA C/MICROFONO	2,620.44
5660100167-001	ENFRIADOR DE AGUA BLANCO	3,248.00
5660100167-002	ENFRIADOR DE AGUA BLANCO	3,248.00
5660100167-003	ENFRIADOR DE AGUA BLANCO	3,248.00
5660100167-004	ENFRIADOR DE AGUA BLANCO	3,248.00
5660100167-005	ENFRIADOR DE AGUA BLANCO	3,248.00
5660100167-006	ENFRIADOR DE AGUA BLANCO	3,248.00
5660100167-007	ENFRIADOR DE AGUA BLANCO	3,248.00
5660100167-008	ENFRIADOR DE AGUA BLANCO	3,248.00
5660100167-009	ENFRIADOR DE AGUA BLANCO	3,248.00
5660100167-010	ENFRIADOR DE AGUA BLANCO	3,248.07
5660100169-001	BOMBA SUMERGIBLE 2HP ACERO INOXIDABLE	19,524.19
5670100063-001	CENTRO DE MAQUINADO VERTICAL	1,930,024.68
5670100064-001	TORNO CONVENCIONAL HORIZONTAL DE 16 X 40	461,075.00
5670100065-001	COMPRESOR DE AIRE DE 10 HP	71,454.84
5670100066-001	TALADRO FRESADOR	292,809.00
5670100067-001	MOTOSIERRA	7,745.71
5670100068-001	MAQUINA DE SOLDAR DE CD DE 300 AMPS	36,399.27
5670100068-002	MAQUINA DE SOLDAR DE CD DE 300 AMPS	36,399.27
5670100069-001	MAQUINA DE SOLDAR DE CA DE 250 AMPS	13,281.07
5670100069-002	MAQUINA DE SOLDAR DE CA DE 250 AMPS	13,281.07
5670100070-001	EQUIPO DE CORTE DE PLASMA	67,768.91
5670100071-001	CARETA ELECTRONICA INDUSTRIAL PARA SOLDADOR	2,857.08
5670100071-002	CARETA ELECTRONICA INDUSTRIAL PARA SOLDADOR	2,857.08
5670100072-001	EQUIPO DE OXICORTE Y SOLDADURA AUTOGENA	5,325.75
5670100072-002	EQUIPO DE OXICORTE Y SOLDADURA AUTOGENA	5,325.75
5670100073-001	ESMERIL DE BANCO CON PEDESTAL	17,360.71
5670100073-002	ESMERIL DE BANCO CON PEDESTAL	17,360.71
5670100074-001	TORNILLO DE BANCO DE 25 PULGADAS	5,513.48
5670100074-002	TORNILLO DE BANCO DE 25 PULGADAS	5,513.48
5670100075-001	ESMERILADORA INDUSTRIAL DE 4-1/2 PULGADAS	2,438.35
5670100075-002	ESMERILADORA INDUSTRIAL DE 4-1/2 PULGADAS	2,438.35
5670100076-001	GATO PATIN DE 3 TONELADAS	14,645.21
5670100077-001	CORTADORA DE METAL	9,470.24
5670100078-001	SIMULADOR DE CONTROL DE FRESADORAS Y TORNOS CNC	85,371.36
5670100078-002	SIMULADOR DE CONTROL DE FRESADORAS Y TORNOS CNC	85,371.36
5670100078-003	SIMULADOR DE CONTROL DE FRESADORAS Y TORNOS CNC	85,371.36
5670100079-001	EQUIPO DE PROTECCION PERSONAL PARA SOLDADOR	974.40

5670100079-002	EQUIPO DE PROTECCION PERSONAL PARA SOLDADOR	974.40
5670100079-003	EQUIPO DE PROTECCION PERSONAL PARA SOLDADOR	974.40
5670100080-001	TERMONEBULIZADOR HUSKY SANITIZANTE	20,950.00
5690100001-001	IMPRESORA 3D DE 255 X 155 X 170 MM	54,940.80
5690100001-002	IMPRESORA 3D DE 255 X 155 X 170 MM	54,940.80
5690100001-003	IMPRESORA 3D DE 255 X 145 X 150 MM	50,604.48
5690100001-004	IMPRESORA 3D DE 255 X 145 X 150 MM	50,604.48
5690300004-001	CABINA SANITIZANTE	370,086.86
5690500001-001	BOMBA CENTRIFUGA DE FIERRO SELLO MECANICO STD CON MOTO ELECTRICO 3 HP	13,676.40
5690500001-002	BOMBA CENTRIFUGA DE FIERRO SELLO MECANICO STD CON MOTO ELECTRICO 3 HP	13,676.40
5690900003-001	HIDROLAVADORA 2.0HP 127V PSI MOTOR ELECTRICO #LP-70R MIKELS	2,676.53
5910100001-001	SOFTWER MICROSIP	33,628.40
5910100001-002	SERVO ESCOLAR	111,360.00
5910100001-003	SOFTWARE INDETEC	30,000.00
5910100001-006	SOFTWARE NÓMINAS	255,200.02
5910100002-001	SOFTWARE INVENTARIOS DE ACTIVO FIJO	11,600.00
5910100003-001	SOFTWARE QACTION	60,291.00
5930100002-001	Registro de Marca y logotipo UPRL	8,015.58
5930100002-002	MARCA UPRL	2,851.04
TOTAL		16,474,965.77

Nota de Gestión Administrativa 17


"Bajo protesta de decir verdad declaramos que los Estados Financieros y sus notas, son razonablemente correctos y son responsabilidad del emisor"

Realizó



C.P. FERNANDO MARTÍNEZ LEÑOS
Director de Administración y Finanzas

Autorizó



PROF. DEMETRIO ANTONIO ZÚÑIGA SÁNCHEZ
Rector



UNIVERSIDAD POLITÉCNICA DE LA REGIÓN LAGUNA
Esquemas bursátiles y Coberturas Financieras
Al 31 de diciembre de 2023

**La UNIVERSIDAD POLITÉCNICA DE LA REGIÓN LAGUNA no tiene
esquemas bursátiles ni de coberturas Financieras al 31 de diciembre de
2023**

Nota de Gestión Administrativa 17

"Bajo protesta de decir verdad declaramos que los Estados Financieros y sus notas, son razonablemente correctos y son responsabilidad del emisor"

Realizó

C.P. FERNANDO MARTÍNEZ LEÑOS
Director de Administración y Finanzas


Autorizó

PROF. DEMETRIO ANTONIO ZÚÑIGA SÁNCHEZ
Rector


UNIVERSIDAD POLITÉCNICA DE LA REGIÓN LAGUNA				
Formato del ejercicio y destino del gasto federalizado y reintegros				
Correspondiente al ejercicio 2023				
Programa o Fondo	Destino de los Recursos	Ejercicio		Reintegro
		DEVENGADO	PAGADO	
U008	Sueldos Base	3,012,197	3,012,197	
U006	Prima Quinquenal por Años de Servicio Efectivamente Prestados	-	-	
U006	Prima Vacacional y Dominical	185,635	185,635	
U006	Oratificación de Fin de Año	121,231	121,231	
U006	Cuotas al Iesale	-	-	
U006	Aportaciones al Fovissste	-	-	
U006	Aportaciones al Infonavit	65,284	65,284	
U006	Aportaciones al Sistema de Ahorro para el Retiro	-	-	
U006	Otras Prestaciones	227,537	227,537	
U006	Otras Prestaciones Ayuda de Lentes	37,500	37,500	
U006	Otras Prestaciones Ayuda Útiles Escolares	6,142	6,142	
U006	Materiales y Útiles de Oficina	8,330	8,330	
U006	Otros Materiales y Útiles de Oficina	27,441	27,441	
U006	Materiales y Útiles de Impresión y Reproducción	278	278	
U006	Materiales, Útiles y Equipos Menores para el Procesamiento en Equipos y Bienes Informáticos	54,433	54,433	
U006	Material de Apoyo Informativo	33,974	33,974	
U006	Material de Limpieza	182,558	182,558	
U006	Material Didáctico	21,228	21,228	
U006	Productos Alimenticios para el Personal en las Instalaciones de las Dependencias y Entidades	68,795	68,795	
U006	Productos Alimenticios, Agropecuarios y Forestales Adquiridos como Materia Prima	42,000	42,000	
U006	Productos Químicos, Farmacéuticos y de Laboratorio Adquiridos como Materia Prima	1,500	1,500	
U006	Otros Productos Adquiridos	57,195	57,195	
U006	Vidrio y Productos de Vidrio	27,840	27,840	
U006	Material Eléctrico y Electrónico	122,856	122,856	
U006	Otros Materiales y Artículos de Construcción y Reparación	358,477	358,477	
U006	Materiales, Accesorios y Suministros de Laboratorio	22,098	22,098	
U006	Combustibles, Lubricantes y Aditivos para Vehículos Terrestres, Aéreos, Marítimos, Lacustres y Fluviales Destinados a la Ejecución de Programas de Seguridad Pública Nacional.	-	-	
U006	Combustibles, Lubricantes y Aditivos para Vehículos Terrestres, Aéreos, Marítimos, Lacustres y Fluviales Asignados a Servidores Públicos	169,100	169,100	
U006	Vestuarios Uniformes y Blancos	34,181	34,181	
U006	Presidas de Protección Personal	49,001	49,001	
U006	Artículos Deportivos	82,234	82,234	
U006	Refacciones y Accesorios para Equipo de Computo	16,905	16,905	
U006	Refacciones y Accesorios Menores de Equipo de Transmisión	27,001	27,001	
U006	Refacciones y Accesorios Menores de Maquinaria y Otros Equipos	3,905	3,905	
U006	Energía Eléctrica	503,023	503,023	
U006	Servicio de Agua	26,285	26,285	
U006	Servicio Telefónico Convencional	12,050	12,050	
U006	Servicios de Conducción de Señales Analógicas y Digitales	390,455	390,455	
U006	Servicios de Instalación de Cableado Telefónico y/o Red	48,903	48,903	
U006	Servicio de Mensajería	8,257	8,257	
U006	Arrendamiento de Mobiliario	6,990	6,990	
U006	Arrendamiento de Vehículos Terrestres, Aéreos, Marítimos, Lacustres y Fluviales para Servidores Públicos	8,816	8,816	
U006	Arrendamiento de Maquinaria y Equipo	17,400	17,400	
U006	Patentes Regalias y Otros	40,000	40,000	
U006	Arrendamiento de Sustancias y Productos Químicos	-	-	
U006	Ótica Arrendamientos	20,218	20,218	
U006	Servicios de Informática	301,404	301,404	
U006	Servicios para Capacitación a Servidores Públicos	61,134	61,134	
U006	Estudios e Investigaciones	71,018	71,018	
U006	Impresiones de Documentos Oficiales para la Prestación de Servicios Públicos, Identificación, Formatos Administrativos y Fiscales, Formas Valoradas, Certificadas y Títulos	41,596	41,596	
U006	Subcontratación de Servicios con Terceros	197,555	197,555	
U006	Seguros y Fianzas	31,204	31,204	
U006	Comisiones por Ventas	12,903	12,903	
U006	Diferencias por Variaciones en el Tipo de Cambio	-	-	
U006	Mantenimiento y Conservación de Inmuebles	52,328	52,328	
U006	Mantenimiento y Conservación de Inmuebles para Servicios Públicos	308,848	308,848	
U006	Mtto y Conservación de Vehículos Terrestres, Aéreos, Marítimos, Lacustres y Fluviales	131,263	131,263	
U006	Reparación y Mantenimiento de Equipo de Defensa y Seguridad	-	-	
U006	Mantenimiento y Conservación de Maquinaria y Equipo	585,352	585,352	
U006	Difusión de Mensajes sobre Programas y Actividades Gubernamentales	-	-	
U006	Otros Gastos de Publicación, Difusión e Información	40,654	40,654	
U006	Difusión de Mensajes Comerciales para Promover la Venta de Productos o Servicios	-	-	
U006	Servicios de Calidad, Producción y Producción de Publicidad, Excepto Internet	-	-	
U006	Servicios Audiovisuales	16,820	16,820	
U006	Servicio de Creación y Difusión de Contenido Exclusivamente a través de Internet	-	-	
U006	Pasajes Aéreos Nacionales para Servidores Públicos de Mando en el Desempeño de Comisiones y Funciones Oficiales	59,588	59,588	
U006	Pasajes Terrestres Nacionales para Servidores Públicos de Mando en el Desempeño de Funciones Oficiales	9,848	9,848	
U006	Viajes Nacionales para Servidores Públicos en el Desempeño de Funciones Oficiales	20,674	20,674	
U006	Otros Servicios de Traslado y Hospedaje	14,405	14,405	
U006	Otros Impuestos y Derechos	54,280	54,280	
U006	Impuesto sobre Nomina	-	-	
U006	Cuentas y Suscripciones	531,290	531,290	
U006	Otros Servicios	233,299	233,299	

Nota de Gestión Administrativa 17

"Bajo protesta de decir verdad declaramos que los Estados Financieros y sus notas, son razonablemente correctos y son responsabilidad del emisor"

Realizó


C.P. FERNANDO MARTÍNEZ LEÑOS
 Director de Administración y Finanzas

Autorizó


PROF. DEMETRIO ANICETO ZURIGA SÁNCHEZ
 Rector

UNIVERSIDAD POLITÉCNICA DE LA REGIÓN LAGUNA

El informe sobre la situación que guardan los proyectos de Asociaciones Público-Privadas (APP) celebrados y licitados por entidades municipales al amparo de la Ley de Asociaciones Público-Privadas para el Estado de Coahuila de Zaragoza y el avance de los proyectos APP correspondientes, durante el ejercicio 2023

Al 31 de diciembre de 2023

Exclusivo para la Secretaría de Finanzas del Gobierno del Estado de Coahuila de Zaragoza

Nota de Gestión Administrativa 17

"Bajo protesta de decir verdad declaramos que los Estados Financieros y sus notas, son razonablemente correctos y son responsabilidad del emisor"

Realizó

C.P. FERNANDO MARTÍNEZ LEAÑOS
Director de Administración y Finanzas

Autorizó

PROF. DEMETRIO ANTONIO ZÚÑIGA SÁNCHEZ
Rector

UNIVERSIDAD POLITÉCNICA DE LA REGIÓN LAGUNA Relación de cuentas bancarias productivas específicas Al 31 de diciembre de 2023		
Fondo, Programa o Convenio	Datos de la Cuenta Bancaria	
	Institución Bancaria	Número de Cuenta
Ingresos propios (Provisión de contingencias laborales)	BBVA BANCOMER, S.A	0114652444
Ingresos Propios	BANORTE, SA	1154312915
Ingresos Propios	BBVA BANCOMER, S.A	0118099359
Inversión a la vista (Ingresos propios)	BBVA BANCOMER, S.A	2053854868
Recursos Federales U006	BBVA BANCOMER, S.A	0119656448
Recursos Estatales	BBVA BANCOMER, S.A	0119656367

Nota de Gestión Administrativa 17

"Bajo protesta de decir verdad declaramos que los Estados Financieros y sus notas, son razonablemente correctos y son responsabilidad del emisor"

Realizó



C.P. FERNANDO MARTÍNEZ LEÑOS
Director de Administración y Finanzas

Autorizó



PROF. DEMETRIO ANTONIO ZÚÑIGA SÁNCHEZ
Rector



CONCILIACIÓN BANCARIA
 BANCOMER 0114652444
 DICIEMBRE 2023

Saldo en Bancos

111,731.68

Saldo en Libros

111,731.68

Menos:

Cheques en tránsito

No.	Fecha	Beneficiario	Importe

Movimientos en tránsito

No.	Fecha	Concepto	Importe

Empty box for manual entries or corrections.

Saldo Final


111,731.68

111,731.68


DIFERENCIA

—
 —
 -

Realizó
 LCP PERLA ALEJANDRA VAZQUEZ RODRIGUEZ



Autorizó
 C.P. FERNANDO MARTÍNEZ LEAÑOS





CONCILIACIÓN BANCARIA
 BANORTE 1154312915
 DICIEMBRE 2023

Saldo en Bancos

95,098.26

Saldo en Libros

95,098.26

Menos:

Cheques en tránsito

No.	Fecha	Beneficiario	Importe

MÁS

Saldo Final

95,098.26

95,098.26

DIFERENCIA

 -

Realizó
 LCP PERLA ALEJANDRA VAZQUEZ RODRIGUEZ

Autorizó
 C.P. FERNANDO MARTÍNEZ LEAÑOS



CONCILIACIÓN BANCARIA
BANCOMER 2053854868
DICIEMBRE 2023

Saldo en Bancos

803,148.82

Saldo en Libros

803,148.82

Menos:

Cheques en tránsito

No.	Fecha	Beneficiario	Importe

Saldo Final

803,148.82

803,148.82

DIFERENCIA
 -

Realizó
LCP PERLA ALEJANDRA VAZQUEZ RODRIGUEZ

Autorizó
C.P. FERNANDO MARTÍNEZ LEANOS



CONCILIACIÓN BANCARIA
 BANCOMER 00119656367
 DICIEMBRE 2023

Saldo en Bancos

276,474.19

Saldo en Libros

276,474.19

Menos:

Cheques en tránsito

No.	Fecha	Beneficiario	Importe

Movimientos en tránsito


No.	Fecha	Concepto	Importe

Saldo Final

276,474.19


276,474.19

Realizó
 LCP PERLA ALEJANDRA VAZQUEZ RODRIGUEZ



DIFERENCIA

Autorizó
 C.P. FERNANDO MARTÍNEZ LEAÑOS





CONCILIACIÓN BANCARIA
 BANCOMER 0119656448
 DICIEMBRE 2023

Saldo en Bancos

474,622.25

Saldo en Libros

474,622.25

Menos:

Cheques en tránsito

No.	Fecha	Beneficiario	Importe

Movimientos en tránsito

No.	Fecha	Concepto	Importe

Saldo Final

474,622.25

474,622.25

DIFERENCIA

Realizó

LCP PERLA ALEJANDRA VAZQUEZ RODRIGUEZ

Autorizó

C.P. FERNANDO MARTÍNEZ LEAÑOS



CONCILIACIÓN BANCARIA
 BANCOMER 0118099359
 DICIEMBRE 2023

Saldo en Bancos

205,938.79

Saldo en Libros

205,938.79

Menos:

Cheques en tránsito

No.	Fecha	Beneficiario	Importe

Movimientos en tránsito

No.	Fecha	Concepto	Importe

Saldo Final

205,938.79

205,938.79

DIFERENCIA

Realizó
 LCP PERLA ALEJANDRA VAZQUEZ RODRIGUEZ

Autorizó
 C.P. FERNANDO MARTÍNEZ LEAÑOS



UNIVERSIDAD POLITECNICA DE LA REGION LAGUNA
C SIN NOMBRE SN
SANTA TERESA
SAN PEDRO
COA MEXICO CP 27942

DOMICILIO FISCAL
C SIN NOMBRE SN
SANTA TERESA
SAN PEDRO COA CP 27942

Periodo	DEL 01/12/2023 AL 31/12/2023
Fecha de Corte	31/12/2023
No. de Cuenta	0114652444
No. de Cliente	B4769906
R.F.C	UPR140228U77
No. Cuenta CLABE	012420001146524444

SUCURSAL : 0387 SAN PEDRO CENTRO
DIRECCION: AVE. GUERRERO 49 COL. CENTRO MEX CU
PLAZA: SAN PEDRO DE LAS COL
TELEFONO: 7720019

Información Financiera

MONEDA NACIONAL

Rendimiento		
Saldo Promedio		10,813.00
Días del Periodo		31
Tasa Bruta Anual	%	0.010
Saldo Promedio Gravable		0.00
Intereses a Favor (+)		0.09
ISR Retenido (-)		0.00
Comisiones de la cuenta		
Cheques pagados	0	0.00
Manejo de Cuenta		0.00
Anualidad		0.00
Operaciones	0	0.00
Total Comisiones		0.00
Cargos Objetados	0	0.00
Abonos Objetados	0	0.00

Comportamiento		
Saldo de Liquidación Inicial		0.29
Saldo de Operación Inicial		0.29
Depósitos / Abonos (+)	1	111,731.39
Retiros / Cargos (-)	0	0.00
Saldo Final (+)		111,731.68
Saldo de Operación Final		111,731.68
Saldo Promedio Mínimo Mensual Hasta:		0

Otros productos incluidos en el estado de cuenta (Inversiones)

Contrato	Producto	Tasa de Interés anual	GAT	GAT	Total de comisiones
			Nominal	Real	
			Antes de Impuestos		
N/A	N/A	N/A	N/A	N/A	N/A

Detalle de Movimientos Realizados

FECHA		COD. DESCRIPCIÓN	REFERENCIA	CARGOS	ABONOS	SALDO	
OPER	LIQ					OPERACIÓN	LIQUIDACIÓN
29/DIC	29/DIC	W42 TRASPASO ENTRE CUENTAS TRASPASO0118099359 BMRCASH Ref. REFBNTC00794910			111,731.39	111,731.68	111,731.68

Estimado Cliente,
Su Estado de Cuenta ha sido modificado y ahora tiene más detalle de información.
También le informamos que su Contrato ha sido modificado,
el cual puede consultarlo en cualquier sucursal o www.bbva.mx
Con BBVA adelante.



No. Cuenta	0114652444
No. Cliente	B4769906

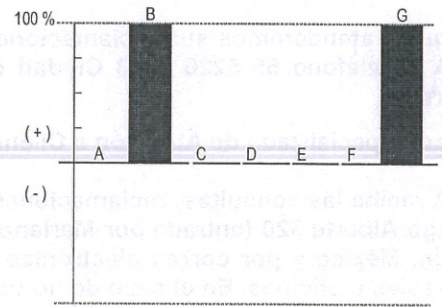
Total de Movimientos

TOTAL IMPORTE CARGOS	0.00	TOTAL MOVIMIENTOS CARGOS	0
TOTAL IMPORTE ABONOS	111,731.39	TOTAL MOVIMIENTOS ABONOS	1

No. Cuenta	0114652444
No. Cliente	B4769906

Cuadro resumen y gráfico de movimientos del período

Concepto	Cantidad	Porcentaje	Columna
Saldo Inicial	0.29	0.00%	A
Depósitos / Abonos (+)	111,731.39	99.99%	B
Comisiones (-)	0.00	0.00%	C
Intereses a favor (+)	0.09	0.00%	D
Retiros efectivo (-)	0.00	0.00%	E
Otros cargos (-)	0.00	0.00%	F
Saldo Final	111,731.68	100.00%	G



Nota: En la columna "porcentaje" se señala con el 100% a la cantidad más alta, permitiéndole relacionarse porcentualmente con las demás.

Otros cargos: Ver detalle de movimientos

"Conforme a lo publicado el 15 de noviembre de 2017 en el Diario Oficial de la Federación, le informamos que a partir del 1° de enero 2018, el Impuesto sobre la Renta (ISR) a retener será de 0.46% en lugar del 0.58% que actualmente se retiene"

Los montos mínimos requeridos para los productos de inversión a plazo fijo son: Pagaré Liquidable al vencimiento MN. \$2,000.00, Certificado de Depósitos MN: \$5,000 (sujetos a cambio dependiendo de las variaciones del mercado). Para mayor información consulta la página de internet: <https://www.bbva.mx>

No. Cuenta	0114652444
No. Cliente	B4769906

Tiene 90 días naturales contados a partir de la fecha de corte o de la realización de la operación para presentar su aclaración en la sucursal donde radica su cuenta, o bien, llamando al Centro de Atención Telefónica al teléfono 55 5226 2663.

Con gusto atenderemos sus reclamaciones que ha presentado ante nuestra institución a través de Línea BBVA al teléfono 55 5226 2663 Ciudad de México, en caso de no recibir una respuesta satisfactoria dirigirse a:

Unidad Especializada de Atención a Clientes (UNE)



BBVA recibe las consultas, reclamaciones o aclaraciones, en su Unidad Especializada de Atención a Usuarios, ubicada en Lago Alberto 320 (entrada por Mariano Escobedo 303), Col. Granada, C.P. 11320, Alcaldía Miguel Hidalgo, Ciudad de México, México y por correo electrónico une.mx@bbva.com o teléfono 55 1998 8039, así como en cualquiera de sus sucursales u oficinas. En el caso de no obtener una respuesta satisfactoria, podrá acudir a la Comisión Nacional para la Protección y Defensa de los Usuarios de Servicios Financieros www.condusef.gob.mx y 55 5340 0999.

"Si desea recibir pagos a través de transferencias electrónicas de fondos interbancarias, deberá hacer del conocimiento de la persona que le enviará el o los pagos respectivos, el número de Cuenta que a continuación se indica: 2420001146524444 Clave Bancaria Estándar (CLABE), así como el nombre de este Banco."

Todas las tasas de interés están expresadas en terminos anuales.

"Únicamente están garantizados por el Instituto de Protección al Ahorro Bancarios (IPAB), los depósitos bancarios de dinero a la vista, retirables en días preestablecidos, de ahorro, y a plazo con previo aviso, así como los préstamos y créditos que acepte la Institución, hasta por el equivalente a cuatrocientas mil UDIS por persona, cualquiera que sea el número, tipo y clase de dichas obligaciones a su favor y a cargo de la Institución de banca múltiple."

www.ipab.org.mx

No. Cuenta	0114652444
No. Cliente	B4769906

Glosario de Abreviaturas

ADMON	ADMINISTRACION	DEP	DEPOSITO	MN	MONEDA NACIONAL
ANT	ANTERIOR	DESC/DESCTO	DESCUENTO	MOV	MOVIMIENTO
ANTIC	ANTICIPADA	DEV/DEVOL	DEVOLUCION	MOVMTOS	MOVIMIENTOS
ANUL	ANULACION	DIF	DIFERENCIA	MDB	MULTIPOSITO
APORT	APORTACION	DIN	DINERO	N/A	NO APLICA
AUT	AUTOMATICO	DISP	DISPOSICION	OPER	OPERACION
BCA	BANCA	DLLS	DOLARES	OPS	OPERACIONES
BCOS	BANCOS	DOC	DOCUMENTO	ORD	ORDEN
BMOV	BBVA MÉXICO	ELECT	ELECTRONICA	P/PAG	PAGO
BONIF	BONIFICACION	EMP	EMPRESARIAL	PAT	PATRIMONIAL
COD.	CODIGO DE LEYENDA	EXTEM	EXTEMPORANEA	REDESC	REDESCUENTO
CAJ	CAJERO	EXT	EXTRANJERO	RFC	REGISTRO FEDERAL DE
CANC	CANCELACION	FALLEC	FALLECIMIENTO		CONTRIBUYENTES
CGO	CARGO	FALT	FALTANTE	REF.	REFERENCIA
CW	CASH WINDOWS	GAT	GANANCIA ANUAL TOTAL	RESP	RESPONSABILIDAD
CH/CHQ	CHEQUE	GAR/GTIA	GARANTIA	RET	RETIRO
CI	COBRO INMEDIATO	GPO	GRUPO	REV	REVERSO
COMER	COMERCIO	HONOR	HONORARIOS	SBC	SALVO BUEN COBRO
COM	COMISION	IVA	IMPUESTO AL VALOR AGREGADO	SEG	SEGURO
CIE	CONCENTRACION INMEDIATO	ISR	IMPUESTO SOBRE LA RENTA	SERV	SERVICIO
	EMPRESARIAL	INDEMN	INDEMNIZACION	SOBR	SOBREGIRO
CONF	CONFIRMACION	INF	INFORMACION	SOC	SOCIEDADES
CONS	CONSULTA	INSP	INSPECCION	TARJ	TARJETA
CONV	CONVENIO	INT	INTERESES	TDC	TARJETA DE CREDITO
CORREC	CORRECCION	INTS	INTERESES	TDE	TARJETA DE DEBITO EMPRESARIAL
CRED	CREDITO	INT/INTNAL	INTERNACIONAL	TPV	TERMINAL PUNTO DE VENTA
CTA	CUENTA	INV	INVERSION	TIB	TESORERIA INTEGRAL BANCARIA
CED	CUENTA EN DOLARES	LIQ	LIQUIDACION	TRANS	TRANSFERENCIA
DCD	DINAMICA DE CONVERSION	MP	MARCA PROPIA	TRASP	TRASPASO
	DE DIVISAS	MDO	MERCADO	VTAS	VENTAS

No. Cuenta	0114652444
No. Cliente	B4769906

Cuida el medio ambiente consultando tu estado de cuenta en www.bbva.mx recuerda que el medio ambiente es responsabilidad de todos



Nombre del Receptor : UNIVERSIDAD POLITECNICA DE LA REGION LAGUNA
Código Postal de Domicilio Fiscal : 27942
Regimen Fiscal : 603 - Personas Morales con Fines no Lucrativos
Uso de CFDI : G03 - Gastos en general.
Exportacion : 01 - No aplica

Folio Fiscal: 101D16D7-A1C6-4759-B38A-A3765A3F48B1
Certificado: 00001000000509478830

Sello Digital

kWjIBmaaHaw82k4LljFjaFkr8fFUzuhwLuotifK5k4Q5anhpEUWtMlCLhjHOt66DLfOQiHgkm+yFrGmt+gBjm1BVK/QW
 a/7pSzVyuuiYPqSWGq2Z9YklzAXMFnMayK2jNpQW7Whp44GLydqWYWHJlyMRW6NrOxVi6Cem+dxRDKvcJj57O
 jF9dKcotQL5SGlu7vR3JlUqzIFqiF1MrrOmh1aW/TMQOkcTyWT6A+wDZ4z+1WpV4g6QGgjmKW7jkoHeDgJCDq6H
 A8xGQAocf0K1w0C5KrcfnsJSZfqzLuYm42Ud5TaByDaTCKXQutsSegLSi1mAsTkRX/2vvr6YoD8Kg==

Sello SAT

V5KtLuloy4+L4rC+Vkjjoq/nkIRyDvUDqjz9e3lj0kxRTGIHRx+lsGsO7MEIJlr+tAdYyti5Z46MqE+a5enY70h/C+CAItlc2
 QA+3otZWWmLQ9X85GfaMNGvLNB+vlg0vsNTE1pYDd4YVXPqBh/LyDKaObkyeX+lyXuLfgu0FYZr2Eoiu8PYYON
 /pU3OrXByQdkjKilBe+aL6VZswA0+mYsLmNecx72ODRPEIUluAQ9/A9DYxdQ/c1vy+e9strhXxKED23kuFQ+MeZ0
 BTQJfbH1ym7wF7tTjwkuLsagCwRtWfmAtVNB5wjbKp+zxx7iZoAFUHWxrVoX9+maSL+JA==

No. de Serie del Certificado del SAT: 00001000000505619865 **Fecha y hora de certificación:** 2023-12-30T04:20:32

Cadena Original del complemento de certificación digital del SAT:

||1.1|101D16D7-A1C6-4759-B38A-A3765A3F48B1|2023-12-30T04:20:32|kWjIBmaaHaw82k4LljFjaFkr8fFUzuhwLuo
 tifK5k4Q5anhpEUWtMlCLhjHOt66DLfOQiHgkm+yFrGmt+gBjm1BVK/QW a/7pSzVyuuiYPqSWGq2Z9YklzAXMFnMay
 K2jNpQW7Whp44GLydqWYWHJlyMRW6NrOxVi6Cem+dxRDKvcJj57OjF9dKcotQL5SGlu7vR3JlUqzIFqiF1MrrOm
 h1aW/TMQOkcTyWT6A+wDZ4z+1WpV4g6QGgjmKW7jkoHeDgJCDq6HA8xGQAocf0K1w0C5KrcfnsJSZfqzLuYm4
 2Ud5TaByDaTCKXQutsSegLSi1mAsTkRX/2vvr6YoD8Kg==|00001000000505619865||

Este documento es una representación impresa de un CFDI.



Emitido en
 Ciudad de México, México a 30 de Diciembre de 2023 a las 04:03:07

"Por Disposición Oficial si recibes o envías transferencias de fondos nacionales en moneda extranjera y transferencias de fondos internacionales, BBVA está obligado a compartir en la plataforma del Banco de México para consulta y obtención de otras Entidades Financieras la información correspondiente a esas operaciones y a tu identificación como Cliente, misma que BBVA deberá consultar durante el tiempo que mantengas una relación jurídica con esta Institución, por lo que si efectúas o recibes dichas operaciones se entenderá que otorgas tu consentimiento para ello."

Régimen Fiscal:
 Régimen General de Ley Personas Morales

Universidad Politécnica de la Región Laguna de Coahuila
Gobierno del Estado de Coahuila de Zaragoza
Auxiliar de cuentas por movimiento
 Del 1 de Diciembre del 2023 al 31 de Diciembre del 2023

CB00026 BBVA BANCOMER 0114652444
 1112105 Bancos Moneda Nacional - Cuentas Bancarias

Saldo Inicial: \$0.29

Saldo Final: \$111,731.68

Fecha	Tipo Póliza	Documento	Número Póliza	Número Cheque	Beneficiario	Descripción	Cargo	Abono
29-dic.-2023	DIARIO		5214	9359		CUENTAS PROPIAS DE 9359 A 2444 - BBVA BANCOMER 0114652444	111,731.39	0.00

Total General: \$111,731.39 \$0.00



V LEY DE DISCIPLINA FINANCIERA

UNIVERSIDAD POLITÉCNICA DE LA REGIÓN LAGUNA

Estado de Situación Financiera Detallado - LDF

Al 31 de diciembre de 2023 y 2022 (b)

(PESOS)

Concepto (c)	31 de diciembre de 2023 (d)	31 de diciembre de 2022 (e)	Concepto (c)	31 de diciembre de 2023 (d)	31 de diciembre de 2022 (e)
ACTIVO			PASIVO		
Activo Circulante			Pasivo Circulante		
a. Efectivo y Equivalentes (a=a1+a2+a3+a4+a5+a6+a7)	2,067,826	1,426,742	a. Cuentas por Pagar a Corto Plazo (a=a1+a2+a3+a4+a5+a6+a7+a8+a9)	1,060,338	917,883
a1) Efectivo	9,000	9,000	a1) Servicios Personales por Pagar a Corto Plazo	276,474	240,595
a2) Bancos/Tesorería	1,163,865	878,916	a2) Proveedores por Pagar a Corto Plazo	396,503	131,484
a3) Bancos/Dependencias y Otros	0	0	a3) Contratistas por Obras Públicas por Pagar a Corto Plazo	0	0
a4) Inversiones Temporales (Hasta 3 meses)	803,149	447,014	a4) Participaciones y Aportaciones por Pagar a Corto Plazo	0	0
a5) Fondos con Afectación Específica	0	0	a5) Transferencias Otorgadas por Pagar a Corto Plazo	0	0
a6) Depósitos de Fondos de Terceros en Garantía y/o Administración	91,812	91,812	a6) Intereses, Comisiones y Otros Gastos de la Deuda Pública por Pagar a Corto Plazo	0	0
a7) Otros Efectivos y Equivalentes	0	0	a7) Retenciones y Contribuciones por Pagar a Corto Plazo	378,756	545,524
b. Derechos a Recibir Efectivo o Equivalentes (b=b1+b2+b3+b4+b5+b6+b7)	175,840	180,256	a8) Devoluciones de la Ley de Ingresos por Pagar a Corto Plazo	0	0
b1) Inversiones Financieras de Corto Plazo	0	0	a9) Otras Cuentas por Pagar a Corto Plazo	8,605	280
b2) Cuentas por Cobrar a Corto Plazo	175,840	180,257	b. Documentos por Pagar a Corto Plazo (b=b1+b2+b3)	0	0
b3) Deudores Diversos por Cobrar a Corto Plazo	-0	-0	b1) Documentos Comerciales por Pagar a Corto Plazo	0	0
b4) Ingresos por Recuperar a Corto Plazo	0	0	b2) Documentos con Contratistas por Obras Públicas por Pagar a Corto Plazo	0	0
b5) Deudores por Anticipos de la Tesorería a Corto Plazo	0	0	b3) Otros Documentos por Pagar a Corto Plazo	0	0
b6) Préstamos Otorgados a Corto Plazo	0	0	c. Porción a Corto Plazo de la Deuda Pública a Largo Plazo (c=c1+c2)	0	0
b7) Otros Derechos a Recibir Efectivo o Equivalentes a Corto Plazo	0	0	c1) Porción a Corto Plazo de la Deuda Pública	0	0
c. Derechos a Recibir Bienes o Servicios (c=c1+c2+c3+c4+c5)	0	0	c2) Porción a Corto Plazo de Arrendamiento Financiero	0	0
c1) Anticipo a Proveedores por Adquisición de Bienes y Prestación de Servicios a Corto Plazo	0	0	d. Títulos y Valores a Corto Plazo	0	0
c2) Anticipo a Proveedores por Adquisición de Bienes Inmuebles y Muebles a Corto Plazo	0	0	e. Pasivos Diferidos a Corto Plazo (e=e1+e2+e3)	0	0
c3) Anticipo a Proveedores por Adquisición de Bienes Intangibles a Corto Plazo	0	0	e1) Ingresos Cobrados por Adelantado a Corto Plazo	0	0
c4) Anticipo a Contratistas por Obras Públicas a Corto Plazo	0	0	e2) Intereses Cobrados por Adelantado a Corto Plazo	0	0
c5) Otros Derechos a Recibir Bienes o Servicios a Corto Plazo	0	0	e3) Otros Pasivos Diferidos a Corto Plazo	0	0
d. Inventarios (d=d1+d2+d3+d4+d5)	0	0	f. Fondos y Bienes de Terceros en Garantía y/o Administración a Corto Plazo (f=f1+f2+f3+f4+f5+f6)	0	0
d1) Inventario de Mercancías para Venta	0	0	f1) Fondos en Garantía a Corto Plazo	0	0
d2) Inventario de Mercancías Terminadas	0	0	f2) Fondos en Administración a Corto Plazo	0	0
d3) Inventario de Mercancías en Proceso de Elaboración	0	0	f3) Fondos Contingentes a Corto Plazo	0	0
d4) Inventario de Materias Primas, Materiales y Suministros para Producción	0	0	f4) Fondos de Fideicomisos, Mandatos y Contratos Análogos a Corto Plazo	0	0
d5) Bienes en Tránsito	0	0	f5) Otros Fondos de Terceros en Garantía y/o Administración a Corto Plazo	0	0
e. Almacenes	0	0	f6) Valores y Bienes en Garantía a Corto Plazo	0	0
f. Estimación por Pérdida o Deterioro de Activos Circulantes (f=f1+f2)	0	0	g. Provisiones a Corto Plazo (g=g1+g2+g3)	0	0
f1) Estimaciones para Cuentas Incobrables por Derechos a Recibir Efectivo o Equivalentes	0	0	g1) Provisión para Demandas y Juicios a Corto Plazo	0	0
f2) Estimación por Deterioro de Inventarios	0	0	g2) Provisión para Contingencias a Corto Plazo	0	0
g. Otros Activos Circulantes (g=g1+g2+g3+g4)	0	0	g3) Otras Provisiones a Corto Plazo	0	0
g1) Valores en Garantía	0	0	h. Otros Pasivos a Corto Plazo (h=h1+h2+h3)	0	0
g2) Bienes en Garantía (excluye depósitos de fondos)	0	0	h1) Ingresos por Clasificar	0	0
g3) Bienes Derivados de Embargos, Decomisos, Aseguramientos y Dación en Pago	0	0	h2) Recaudación por Participar	0	0
g4) Adquisición con Fondos de Terceros	0	0	h3) Otros Pasivos Circulantes	0	0
IA. Total de Activos Circulantes (IA = a + b + c + d + e + f + g)	2,243,666	1,606,998	IIA. Total de Pasivos Circulantes (IIA = a + b + c + d + e + f + g + h)	1,060,338	917,883
Activo No Circulante			Pasivo No Circulante		
a. Inversiones Financieras a Largo Plazo	0	0	a. Cuentas por Pagar a Largo Plazo	0	0
b. Derechos a Recibir Efectivo o Equivalentes a Largo Plazo	0	0	b. Documentos por Pagar a Largo Plazo	0	0
c. Bienes Inmuebles, Infraestructura y Construcciones en Proceso	28,940,694	28,940,694	c. Deuda Pública a Largo Plazo	0	0
d. Bienes Muebles	16,022,311	15,973,215	d. Pasivos Diferidos a Largo Plazo	0	0
e. Activos Intangibles	452,655	452,655	e. Fondos y Bienes de Terceros en Garantía y/o en Administración a Largo Plazo	0	0
f. Depreciación, Deterioro y Amortización Acumulada de Bienes	-20,334,300	-16,959,584	f. Provisiones a Largo Plazo	111,732	134,958
g. Activos Diferidos	0	0	IIB. Total de Pasivos No Circulantes (IIB = a + b + c + d + e + f)	111,732	134,958
h. Estimación por Pérdida o Deterioro de Activos no Circulantes	0	0	II. Total del Pasivo (II = IIA + IIB)	1,172,070	1,052,841
i. Otros Activos no Circulantes	0	0			
IB. Total de Activos No Circulantes (IB = a + b + c + d + e + f + g + h + i)	25,081,360	28,406,980			

I. Total del Activo (I = IA + IB)	27,325,025	30,013,978	HACIENDA PÚBLICA/PATRIMONIO		
			III.A. Hacienda Pública/Patrimonio Contribuido (III A = a + b + c)	41,897,120	41,897,120
			a. Aportaciones	0	0
			b. Donaciones de Capital	41,897,120	41,897,120
			c. Actualización de la Hacienda Pública/Patrimonio	0	0
			III.B. Hacienda Pública/Patrimonio Generado (III B = a + b + c + d + e)	-15,744,164	-12,935,982
			a. Resultados del Ejercicio (Ahorro/ Desahorro)	-2,810,042	-1,462,395
			b. Resultados de Ejercicios Anteriores	-9,185,205	-7,722,810
			c. Revalúos	0	0
			d. Reservas	0	0
			e. Rectificaciones de Resultados de Ejercicios Anteriores	-3,748,917	-3,750,777
			III.C. Exceso o Insuficiencia en la Actualización de la Hacienda Pública/Patrimonio (III C=a+b)	0	0
			a. Resultado por Posición Monetaria	0	0
			b. Resultado por Tenencia de Activos no Monetarios	0	0
			III. Total Hacienda Pública/Patrimonio (III = III A + III B + III C)	26,152,956	28,961,138
			IV. T. Total del Pasivo y Hacienda Pública/Patrimonio (IV = II + III)	27,325,025	30,013,978

Realizó

C.P. FERNANDO MARTÍNEZ LEAÑOS
Director de Administración y Finanzas

Autorizó

PROF. DEMETRIO ANTONIO ZUÑIGA SÁNCHEZ
Rector

UNIVERSIDAD POLITÉCNICA DE LA REGIÓN LAGUNA							
Informe Analítico de la Deuda Pública y Otros Pasivos - LDF							
Del 01 de enero al 31 de diciembre de 2023 (b)							
(PESOS)							
Denominación de la Deuda Pública y Otros Pasivos (c)	Saldo al 31 de diciembre de 2022 (d)	Disposiciones del Periodo (e)	Amortizaciones del Periodo (f)	Revaluaciones, Reclasificaciones y Otros Ajustes (g)	Saldo Final del Periodo (h) h=d+e+f+g	Pago de Intereses del Periodo (i)	Pago de Comisiones y demás costos asociados durante el Periodo (j)
1. Deuda Pública (1=A+B)	0.00	0.00	0.00	0.00	0.00	0.00	0.00
A. Corto Plazo (A=a1+a2+a3)	0.00	0.00	0.00	0.00	0.00	0.00	0.00
a1) Instituciones de Crédito	0.00	0.00	0.00	0.00	0.00	0.00	0.00
a2) Títulos y Valores	0.00	0.00	0.00	0.00	0.00	0.00	0.00
a3) Arrendamientos Financieros	0.00	0.00	0.00	0.00	0.00	0.00	0.00
B. Largo Plazo (B=b1+b2+b3)	0.00	0.00	0.00	0.00	0.00	0.00	0.00
b1) Instituciones de Crédito	0.00	0.00	0.00	0.00	0.00	0.00	0.00
b2) Títulos y Valores	0.00	0.00	0.00	0.00	0.00	0.00	0.00
b3) Arrendamientos Financieros	0.00	0.00	0.00	0.00	0.00	0.00	0.00
2. Otros Pasivos	1,052,840.60	0.00	-119,229.12	0.00	1,172,069.72	0.00	0.00
3. Total de la Deuda Pública y Otros Pasivos (3=1+2)	1,052,840.60	0.00	-119,229.12	0.00	1,172,069.72	0.00	0.00
4. Deuda Contingente 1 (informativo)	0.00	0.00	0.00	0.00	0.00	0.00	0.00
A. Deuda Contingente 1	0.00	0.00	0.00	0.00	0.00	0.00	0.00
B. Deuda Contingente 2	0.00	0.00	0.00	0.00	0.00	0.00	0.00
C. Deuda Contingente XX	0.00	0.00	0.00	0.00	0.00	0.00	0.00
5. Valor de Instrumentos Bono Cupón Cero 2 (Informativo)	0.00	0.00	0.00	0.00	0.00	0.00	0.00
A. Instrumento Bono Cupón Cero 1	0.00	0.00	0.00	0.00	0.00	0.00	0.00
B. Instrumento Bono Cupón Cero 2	0.00	0.00	0.00	0.00	0.00	0.00	0.00
C. Instrumento Bono Cupón Cero XX	0.00	0.00	0.00	0.00	0.00	0.00	0.00

Obligaciones a Corto Plazo (k)	Monto Contratado (l)	Plazo Pactado (m)	Tasa de Interés (n)	Comisiones y Costos Relacionados (o)	Tasa Efectiva (p)
6. Obligaciones a Corto Plazo (Informativo)	0.00		0.00%	0.00	0.00%
A. Crédito 1	0.00		0.00%	0.00	0.00%
B. Crédito 2	0.00		0.00%	0.00	0.00%
C. Crédito XX	0.00		0.00%	0.00	0.00%

Realizó


C.P. FERNANDO MARTÍNEZ LEAÑOS
Director de Administración y Finanzas

Autorizó


PROF. DEMETRIO ANTONIO ZÚNIGA SÁNCHEZ
Rector

UNIVERSIDAD POLITÉCNICA DE LA REGIÓN LAGUNA
Informe Analítico de Obligaciones Diferentes de Financiamientos – LDF
Del 01 de enero al 31 de diciembre de 2023 (b)
(PESOS)

Denominación de las Obligaciones Diferentes de Financiamiento (c)	Fecha del Contrato (d)	Fecha de inicio de operación del proyecto (e)	Fecha de vencimiento (f)	Monto de la inversión pactado (g)	Plazo pactado (h)	Monto promedio mensual del pago de la contraprestación (i)	Monto promedio mensual del pago de la contraprestación correspondiente al pago de inversión (j)	Monto pagado de la inversión al 31 de diciembre de 2023 (k)	Monto pagado de la inversión actualizado al 31 de diciembre de 2023 (l)	Saldo pendiente por pagar de la inversión al 31 de diciembre de 2023 (m = g - l)
A. Asociaciones Público Privadas (APP's) (A=a+b+c+d)				0.00		0.00	0.00	0.00	0.00	0.00
a) APP 1				0.00		0.00	0.00	0.00	0.00	0.00
b) APP 2				0.00		0.00	0.00	0.00	0.00	0.00
c) APP 3				0.00		0.00	0.00	0.00	0.00	0.00
d) APP XX				0.00		0.00	0.00	0.00	0.00	0.00
B. Otros Instrumentos (B=a+b+c+d)				0.00		0.00	0.00	0.00	0.00	0.00
a) Otro Instrumento 1				0.00		0.00	0.00	0.00	0.00	0.00
b) Otro Instrumento 2				0.00		0.00	0.00	0.00	0.00	0.00
c) Otro Instrumento 3				0.00		0.00	0.00	0.00	0.00	0.00
d) Otro Instrumento XX				0.00		0.00	0.00	0.00	0.00	0.00
C. Total de Obligaciones Diferentes de Financiamiento (C=A+B)				0.00		0.00	0.00	0.00	0.00	0.00

Realizó


C.P. FERNANDO MARTÍNEZ LEANOS
Director de Administración y Finanzas

Autorizó


PROF. DEMETRIO ANTONIO ZÚÑIGA SÁNCHEZ
Rector

UNIVERSIDAD POLITÉCNICA DE LA REGIÓN LAGUNA			
Balance Presupuestario - LDF			
Del 01 de enero al 31 de diciembre de 2023 (b)			
(PESOS)			
Concepto (c)	Estimado/ Aprobado (d)	Devengado	Recaudado/ Pagado
A. Ingresos Totales (A = A1+A2+A3)	22,800,171.00	24,278,124.69	24,278,124.69
A1. Ingresos de Libre Disposición	22,800,171.00	24,278,124.69	24,278,124.69
A2. Transferencias Federales Etiquetadas	0.00	0.00	0.00
A3. Financiamiento Neto	0.00	0.00	0.00
B. Egresos Presupuestarios¹ (B = B1+B2)	22,800,171.00	23,847,182.79	23,319,745.41
B1. Gasto No Etiquetado (sin incluir Amortización de la Deuda Pública)	22,800,171.00	23,847,182.79	23,319,745.41
B2. Gasto Etiquetado (sin incluir Amortización de la Deuda Pública)	0.00	0.00	0.00
C. Remanentes del Ejercicio Anterior (C = C1 + C2)		403,724.16	403,724.16
C1. Remanentes de Ingresos de Libre Disposición aplicados en el periodo		403,724.16	403,724.16
C2. Remanentes de Transferencias Federales Etiquetadas aplicados en el periodo		0.00	0.00
I. Balance Presupuestario (I = A - B + C)	0.00	834,666.06	1,362,103.44
II. Balance Presupuestario sin Financiamiento Neto (II = I - A3)	0.00	834,666.06	1,362,103.44
III. Balance Presupuestario sin Financiamiento Neto y sin Remanentes del Ejercicio Anterior (III= II - C)	0.00	430,941.90	958,379.28

Concepto	Aprobado	Devengado	Pagado
E. Intereses, Comisiones y Gastos de la Deuda (E = E1+E2)	0.00	0.00	0.00
E1. Intereses, Comisiones y Gastos de la Deuda con Gasto No Etiquetado	0.00	0.00	0.00
E2. Intereses, Comisiones y Gastos de la Deuda con Gasto Etiquetado	0.00	0.00	0.00
IV. Balance Primario (IV = III + E)	0.00	430,941.90	958,379.28


Concepto	Estimado/ Aprobado	Devengado	Recaudado/ Pagado
F. Financiamiento (F = F1 + F2)	0.00	0.00	0.00
F1. Financiamiento con Fuente de Pago de Ingresos de Libre Disposición	0.00	0.00	0.00
F2. Financiamiento con Fuente de Pago de Transferencias Federales Etiquetadas	0.00	0.00	0.00
G. Amortización de la Deuda (G = G1 + G2)	0.00	0.00	0.00
G1. Amortización de la Deuda Pública con Gasto No Etiquetado	0.00	0.00	0.00

G2. Amortización de la Deuda Pública con Gasto Etiquetado	0.00	0.00	0.00
A3. Financiamiento Neto (A3 = F - G)	0.00	0.00	0.00

Concepto	Estimado/ Aprobado	Devengado	Recaudado/ Pagado
A1. Ingresos de Libre Disposición	22,800,171.00	24,278,124.69	24,278,124.69
A3.1 Financiamiento Neto con Fuente de Pago de Ingresos de Libre Disposición (A3.1 = F1 - G1)	0.00	0.00	0.00
F1. Financiamiento con Fuente de Pago de Ingresos de Libre Disposición	0.00	0.00	0.00
G1. Amortización de la Deuda Pública con Gasto No Etiquetado	0.00	0.00	0.00
B1. Gasto No Etiquetado (sin incluir Amortización de la Deuda Pública)	22,800,171.00	23,847,182.79	23,319,745.41
C1. Remanentes de Ingresos de Libre Disposición aplicados en el periodo		403,724.16	403,724.16
V. Balance Presupuestario de Recursos Disponibles (V = A1 + A3.1 - B 1 + C1)	0.00	834,666.06	1,362,103.44
VI. Balance Presupuestario de Recursos Disponibles sin Financiamiento Neto (VI = V - A3.1)	0.00	834,666.06	1,362,103.44

Concepto	Estimado/ Aprobado	Devengado	Recaudado/ Pagado
A2. Transferencias Federales Etiquetadas	0.00	0.00	0.00
A3.2 Financiamiento Neto con Fuente de Pago de Transferencias Federales Etiquetadas (A3.2 = F2 - G2)	0.00	0.00	0.00
F2. Financiamiento con Fuente de Pago de Transferencias Federales Etiquetadas	0.00	0.00	0.00
G2. Amortización de la Deuda Pública con Gasto Etiquetado	0.00	0.00	0.00
B2. Gasto Etiquetado (sin incluir Amortización de la Deuda Pública)	0.00	0.00	0.00
C2. Remanentes de Transferencias Federales Etiquetadas aplicados en el periodo	0.00	0.00	0.00
VII. Balance Presupuestario de Recursos Etiquetados (VII = A2 + A3.2 - B2 + C2)	0.00	0.00	0.00
VIII. Balance Presupuestario de Recursos Etiquetados sin Financiamiento Neto (VIII = VII - A3.2)	0.00	0.00	0.00

Realizó



C.P. FERNANDO MARTÍNEZ LEÑOS
Director de Administración y Finanzas


Autorizó



PROF. DEMETRIO ANTONIO ZÚÑIGA SÁNCHEZ
Rector

C. Fondos Distintos de Aportaciones (C=c1+c2)	0.00	0.00	0.00	0.00	0.00	0.00
c1) Fondo para Entidades Federativas y Municipios Productores de Hidrocarburos	0.00	0.00	0.00	0.00	0.00	0.00
c2) Fondo Minero	0.00	0.00	0.00	0.00	0.00	0.00
D. Transferencias, Subsidios y Subvenciones, y Pensiones y Jubilaciones	0.00	0.00	0.00	0.00	0.00	0.00
E. Otras Transferencias Federales Etiquetadas	0.00	0.00	0.00	0.00	0.00	0.00
II. Total de Transferencias Federales Etiquetadas (II = A + B + C + D + E)	0.00	0.00	0.00	0.00	0.00	0.00
III. Ingresos Derivados de Financiamientos (III = A)	0.00	0.00	0.00	0.00	0.00	0.00
A. Ingresos Derivados de Financiamientos	0.00	0.00	0.00	0.00	0.00	0.00
IV. Total de Ingresos (IV = I + II + III)	22,800,171.00	1,477,953.69	24,278,124.69	24,278,124.69	24,278,124.69	1,477,953.69
Datos Informativos	0.00	0.00	0.00	0.00	0.00	0.00
1. Ingresos Derivados de Financiamientos con Fuente de Pago de Ingresos de Libre Disposición	0.00	0.00	0.00	0.00	0.00	0.00
2. Ingresos Derivados de Financiamientos con Fuente de Pago de Transferencias Federales Etiquetadas	0.00	0.00	0.00	0.00	0.00	0.00
3. Ingresos Derivados de Financiamientos (3 = 1 + 2)	0.00	0.00	0.00	0.00	0.00	0.00

Realizó



C.P. FERNANDO MARTÍNEZ LEAÑOS
Director de Administración y Finanzas


Autorizó



PROF. DEMETRIO ANTONIO ZÚÑIGA SÁNCHEZ
Rector

g7) Provisiones para Contingencias y Otras Erogaciones Especiales	0.00	0.00	0.00	0.00	0.00	0.00
H. Participaciones y Aportaciones (H=h1+h2+h3)	0.00	0.00	0.00	0.00	0.00	0.00
h1) Participaciones	0.00	0.00	0.00	0.00	0.00	0.00
h2) Aportaciones	0.00	0.00	0.00	0.00	0.00	0.00
h3) Convenios	0.00	0.00	0.00	0.00	0.00	0.00
I. Deuda Pública (I=i1+i2+i3+i4+i5+i6+i7)	0.00	0.00	0.00	0.00	0.00	0.00
i1) Amortización de la Deuda Pública	0.00	0.00	0.00	0.00	0.00	0.00
i2) Intereses de la Deuda Pública	0.00	0.00	0.00	0.00	0.00	0.00
i3) Comisiones de la Deuda Pública	0.00	0.00	0.00	0.00	0.00	0.00
i4) Gastos de la Deuda Pública	0.00	0.00	0.00	0.00	0.00	0.00
i5) Costo por Coberturas	0.00	0.00	0.00	0.00	0.00	0.00
i6) Apoyos Financieros	0.00	0.00	0.00	0.00	0.00	0.00
i7) Adeudos de Ejercicios Fiscales Anteriores (ADEFAS)	0.00	0.00	0.00	0.00	0.00	0.00
III. Total de Egresos (III = I + II)	22,800,171.00	1,047,011.79	23,847,182.79	23,847,182.79	23,319,745.41	0.00

Realizó



C.P. FERNANDO MARTÍNEZ LEÑOS
Director de Administración y Finanzas

Autorizó




PROF. DEMETRIO ANTONIO ZÚÑIGA SÁNCHEZ
Rector

UNIVERSIDAD POLITÉCNICA DE LA REGIÓN LAGUNA
Estado Analítico del Ejercicio del Presupuesto de Egresos Detallado - LDF
Clasificación Administrativa
Del 01 de enero al 31 de diciembre de 2023 (b)
(PESOS)


Concepto (c)	Egresos					Subejercicio (e)
	Aprobado (d)	Ampliaciones/ (Reducciones)	Modificado	Devengado	Pagado	
I. Gasto No Etiquetado (I=A+B+C+D+E+F+G+H)	22,800,171.00	1,047,011.79	23,847,182.79	23,847,182.79	23,319,745.41	0.00
RECTORIA	154,919.00	-29,670.46	125,248.54	125,248.54	125,248.54	0.00
ACADEMICO	243,500.00	830,641.43	1,074,141.43	1,074,141.43	1,074,141.43	0.00
ADMINISTRACIÓN Y FINANZAS	4,126,729.90	2,202,796.21	6,329,526.11	6,329,526.11	6,052,572.09	0.00
MANTENIMIENTO GENERAL	299,635.00	925,740.87	1,225,375.87	1,225,375.87	1,225,375.87	0.00
PRENSA Y DIFUSIÓN	124,500.00	-98,954.16	25,545.84	25,545.84	25,545.84	0.00
RECURSOS HUMANOS	17,249,003.10	-3,795,020.92	13,453,982.18	13,453,982.18	13,206,746.82	0.00
PLANEACIÓN	26,000.00	-26,000.00	0.00	0.00	0.00	0.00
SERVICIOS ESCOLARES	3,430.00	585,240.41	588,670.41	588,670.41	588,670.41	0.00
VINCULACIÓN	23,900.00	-17,243.78	6,656.22	6,656.22	6,656.22	0.00
CULTURA Y DEPORTES	68,554.00	18,864.97	87,418.97	87,418.97	87,418.97	0.00
EXTENSIÓN	100,000.00	-64,231.15	35,768.85	35,768.85	35,768.85	0.00
SISTEMAS	380,000.00	514,848.37	894,848.37	894,848.37	891,600.37	0.00
II. Gasto Etiquetado (II=A+B+C+D+E+F+G+H)	0.00	0.00	0.00	0.00	0.00	0.00
A. Dependencia o Unidad Administrativa 1	0.00	0.00	0.00	0.00	0.00	0.00
B. Dependencia o Unidad Administrativa 2	0.00	0.00	0.00	0.00	0.00	0.00
C. Dependencia o Unidad Administrativa 3	0.00	0.00	0.00	0.00	0.00	0.00
D. Dependencia o Unidad Administrativa 4	0.00	0.00	0.00	0.00	0.00	0.00
E. Dependencia o Unidad Administrativa 5	0.00	0.00	0.00	0.00	0.00	0.00
F. Dependencia o Unidad Administrativa 6	0.00	0.00	0.00	0.00	0.00	0.00
G. Dependencia o Unidad Administrativa 7	0.00	0.00	0.00	0.00	0.00	0.00
H. Dependencia o Unidad Administrativa xx	0.00	0.00	0.00	0.00	0.00	0.00
III. Total de Egresos (III = I + II)	22,800,171.00	1,047,011.79	23,847,182.79	23,847,182.79	23,319,745.41	0.00

Realizó



C.P. FERNANDO MARTÍNEZ LEÑOS
Director de Administración y Finanzas


Autorizó



PROF. DEMETRIO ANTONIO ZÚÑIGA SÁNCHEZ
Rector


b6) Protección Social	0.00	0.00	0.00	0.00	0.00	0.00
b7) Otros Asuntos Sociales	0.00	0.00	0.00	0.00	0.00	0.00
C. Desarrollo Económico (C=c1+c2+c3+c4+c5+c6+c7+c8+c9)	0.00	0.00	0.00	0.00	0.00	0.00
c1) Asuntos Económicos, Comerciales y Laborales en General	0.00	0.00	0.00	0.00	0.00	0.00
c2) Agropecuaria, Silvicultura, Pesca y Caza	0.00	0.00	0.00	0.00	0.00	0.00
c3) Combustibles y Energía	0.00	0.00	0.00	0.00	0.00	0.00
c4) Minería, Manufacturas y Construcción	0.00	0.00	0.00	0.00	0.00	0.00
c5) Transporte	0.00	0.00	0.00	0.00	0.00	0.00
c6) Comunicaciones	0.00	0.00	0.00	0.00	0.00	0.00
c7) Turismo	0.00	0.00	0.00	0.00	0.00	0.00
c8) Ciencia, Tecnología e Innovación	0.00	0.00	0.00	0.00	0.00	0.00
c9) Otras Industrias y Otros Asuntos Económicos	0.00	0.00	0.00	0.00	0.00	0.00
D. Otras No Clasificadas en Funciones Anteriores (D=d1+d2+d3+d4)	0.00	0.00	0.00	0.00	0.00	0.00
d1) Transacciones de la Deuda Pública / Costo Financiero de la Deuda	0.00	0.00	0.00	0.00	0.00	0.00
d2) Transferencias, Participaciones y Aportaciones Entre Diferentes Niveles y Ordenes de Gobierno	0.00	0.00	0.00	0.00	0.00	0.00
d3) Saneamiento del Sistema Financiero	0.00	0.00	0.00	0.00	0.00	0.00
d4) Adeudos de Ejercicios Fiscales Anteriores	0.00	0.00	0.00	0.00	0.00	0.00
III. Total de Egresos (III = I + II)	22,800,171.00	1,047,011.79	23,847,182.79	23,847,182.79	23,319,745.41	0.00

Realizó



C.P. FERNANDO MARTÍNEZ LEÑOS
Director de Administración y Finanzas

Autorizó



PROF. DEMETRIO ANTONIO ZÚÑIGA SÁNCHEZ
Rector

UNIVERSIDAD POLITÉCNICA DE LA REGIÓN LAGUNA

Estado Analítico del Ejercicio del Presupuesto de Egresos Detallado - LDF

Clasificación de Servicios Personales por Categoría

Del 01 de enero al 31 de diciembre de 2023 (b)

(PESOS)

Concepto (c)	Egresos					Subejercicio (e)
	Aprobado (d)	Ampliaciones/ (Reducciones)	Modificado	Devengado	Pagado	
I. Gasto No Etiquetado (I=A+B+C+D+E+F)	16,808,503.10	-3,746,557.74	13,061,945.36	13,061,945.36	12,844,599.00	0.00
A. Personal Administrativo y de Servicio Público	16,808,503.10	-3,746,557.74	13,061,945.36	13,061,945.36	12,844,599.00	0.00
B. Magisterio	0.00	0.00	0.00	0.00	0.00	0.00
C. Servicios de Salud (C=c1+c2)	0.00	0.00	0.00	0.00	0.00	0.00
c1) Personal Administrativo	0.00	0.00	0.00	0.00	0.00	0.00
c2) Personal Médico, Paramédico y afín	0.00	0.00	0.00	0.00	0.00	0.00
D. Seguridad Pública	0.00	0.00	0.00	0.00	0.00	0.00
E. Gastos asociados a la implementación de nuevas leyes federales o reformas a las mismas (E = e1 + e2)	0.00	0.00	0.00	0.00	0.00	0.00
e1) Nombre del Programa o Ley 1	0.00	0.00	0.00	0.00	0.00	0.00
e2) Nombre del Programa o Ley 2	0.00	0.00	0.00	0.00	0.00	0.00
F. Sentencias laborales definitivas	0.00	0.00	0.00	0.00	0.00	0.00
II. Gasto Etiquetado (II=A+B+C+D+E+F)	0.00	0.00	0.00	0.00	0.00	0.00
A. Personal Administrativo y de Servicio Público	0.00	0.00	0.00	0.00	0.00	0.00
B. Magisterio	0.00	0.00	0.00	0.00	0.00	0.00
C. Servicios de Salud (C=c1+c2)	0.00	0.00	0.00	0.00	0.00	0.00
c1) Personal Administrativo	0.00	0.00	0.00	0.00	0.00	0.00
c2) Personal Médico, Paramédico y afín	0.00	0.00	0.00	0.00	0.00	0.00
D. Seguridad Pública	0.00	0.00	0.00	0.00	0.00	0.00
E. Gastos asociados a la implementación de nuevas leyes federales o reformas a las mismas (E = e1 + e2)	0.00	0.00	0.00	0.00	0.00	0.00
e1) Nombre del Programa o Ley 1	0.00	0.00	0.00	0.00	0.00	0.00
e2) Nombre del Programa o Ley 2	0.00	0.00	0.00	0.00	0.00	0.00
F. Sentencias laborales definitivas	0.00	0.00	0.00	0.00	0.00	0.00
III. Total del Gasto en Servicios Personales (III = I + II)	16,808,503.10	-3,746,557.74	13,061,945.36	13,061,945.36	12,844,599.00	0.00

Realizó

C.P. FERNANDO MARTÍNEZ LEÑOS
Director de Administración y Finanzas

Autorizó

PROF. DEMETRIO ANTONIO ZÚÑIGA SÁNCHEZ
Rector



SEDU
Secretaría de
Educación



EDUCACIÓN
SECRETARÍA DE EDUCACIÓN PÚBLICA



UNIVERSIDAD POLITÉCNICA DE LA REGIÓN LAGUNA

REPORTE DE LAS ACCIONES REALIZADAS POR EL ENTE PÚBLICO, PARA LA RECUPERACIÓN DEL BALANCE PRESUPUESTARIO DE RECURSOS DISPONIBLES SOSTENIBLE

Del 01 de enero al 31 de diciembre de 2023 (b)

LA UNIVERSIDAD POLITÉCNICA DE LA REGIÓN LAGUNA TIENE UN BALANCE PRESUPUESTARIO SOSTENIBLE.
NO HAY ACCIONES QUE REALIZAR, POR LO TANTO TAMPOCO ACCIONES QUE REPORTAR.

Realizó

C.P. FERNANDO MARTÍNEZ LEAÑOS
Director de Administración y Finanzas

Autorizó

PROF. DEMETRIO ANTONIO ZÚÑIGA SÁNCHEZ
Rector



UNIVERSIDAD POLITÉCNICA DE LA REGIÓN LAGUNA

INFORMAR LA FUENTE DE LOS INGRESOS CON LA QUE SE HAYA PAGADO EL NUEVO GASTO (AUMENTO O CREACIÓN DE GASTO DEL PRESUPUESTO DE EGRESOS), DISTINGUIENDO EL GASTO ETIQUETADO Y NO ETIQUETADO

Del 01 de enero al 31 de diciembre de 2023 (b)

LA UNIVERSIDAD POLITÉCNICA DE LA REGIÓN LAGUNA ES UN ORGANISMO PUBLICO DESCENTRALIZADO DE COAHUILA.
ÉSTE FORMATO NO LE APLICA

Realizó

C.P. FERNANDO MARTÍNEZ LEAÑOS
Director de Administración y Finanzas

Autorizó

PROF. DEMETRIO ANTONIO ZÚÑIGA SÁNCHEZ
Rector

UNIVERSIDAD POLITÉCNICA DE LA REGIÓN LAGUNA
Guía de Cumplimiento de la Ley de Disciplina Financiera de las Entidades Federativas y Municipios
Del 01 de enero al 31 de diciembre de 2021 (b)

Indicadores de Observancia (c)	Implementación		Resultado		Fundamento (h)	Comentarios (i)
	SI	NO	Monto o valor (f)	Unidad (pesos/porcentaje) (g)		
	Mecanismo de Verificación (d)	Fecha estimada de cumplimiento (e)				
INDICADORES PRESUPUESTARIOS						
A. INDICADORES CUANTITATIVOS						
1 Balance Presupuestario Sostenible (j)						
a. Propuesto	Iniciativa de Ley de Ingresos y Proyecto de Presupuesto de Egresos		22,800,171.00	pesos	Art. 6 y 19 de la LDF	
b. Aprobado	Ley de Ingresos y Presupuesto de Egresos		23,847,182.79	pesos	Art. 6 y 19 de la LDF	
c. Ejercido	Cuenta Pública / Formato 4 LDF		23,319,745.41	pesos	Art. 6 y 19 de la LDF	
2 Balance Presupuestario de Recursos Disponibles Sostenible (k)						
a. Propuesto	Iniciativa de Ley de Ingresos y Proyecto de Presupuesto de Egresos		22,800,171.00	pesos	Art. 6 y 19 de la LDF	
b. Aprobado	Ley de Ingresos y Presupuesto de Egresos		24,250,906.95	pesos	Art. 6 y 19 de la LDF	
c. Ejercido	Cuenta Pública / Formato 4 LDF		23,723,469.57	pesos	Art. 6 y 19 de la LDF	
3 Financiamiento Neto dentro del Techo de Financiamiento Neto (l)						
a. Propuesto	Iniciativa de Ley de Ingresos		-	pesos	Art. 6, 19 y 46 de la LDF	
b. Aprobado	Ley de Ingresos		-	pesos	Art. 6, 19 y 46 de la LDF	
c. Ejercido	Cuenta Pública / Formato 4 LDF		-	pesos	Art. 6, 19 y 46 de la LDF	
4 Recursos destinados a la atención de desastres naturales						
a. Asignación al fideicomiso para desastres naturales (m)						
a.1 Aprobado	Reporte Trim. Formato 6 a)		-	pesos	Art. 9 de la LDF	
a.2 Pagado	Cuenta Pública / Formato 6 a)		-	pesos	Art. 9 de la LDF	
b. Aportación promedio realizada por la Entidad Federativa durante los 5 ejercicios previos, para infraestructura dañada por desastres naturales (n)	Autorizaciones de recursos aprobados por el FONDEN		-	pesos	Art. 9 de la LDF	
c. Saldo del fideicomiso para desastres naturales (o)	Cuenta Pública / Auxiliar de Cuentas		-	pesos	Art. 9 de la LDF	
d. Costo promedio de los últimos 5 ejercicios de la reconstrucción de infraestructura dañada por desastres naturales (p)	Autorizaciones de recursos aprobados por el FONDEN		-	pesos	Art. 9 de la LDF	
5 Techo para servicios personales (q)						
a. Asignación en el Presupuesto de Egresos	Reporte Trim. Formato 6 d)		16,808,503.10	pesos	Art. 10 y 21 de la LDF	
b. Ejercido	Reporte Trim. Formato 6 d)		13,061,945.36	pesos	Art. 13 fracc. V y 21 de la LDF	
6 Previsiones de gasto para compromisos de pago derivados de APPs (r)						
a. Asignación en el Presupuesto de Egresos	Presupuesto de Egresos		-	pesos	Art. 11 y 21 de la LDF	
7 Techo de ADEFAS para el ejercicio fiscal (s)						
a. Propuesto	Proyecto de Presupuesto de Egresos		-	pesos	Art. 12 y 20 de la LDF	
b. Aprobado	Reporte Trim. Formato 6 a)		-	pesos	Art. 12 y 20 de la LDF	
c. Ejercido	Cuenta Pública / Formato 6 a)		-	pesos	Art. 12 y 20 de la LDF	
B. INDICADORES CUALITATIVOS						
1 Iniciativa de Ley de Ingresos y Proyecto de Presupuesto de Egresos						
a. Objetivos anuales, estrategias y metas para el ejercicio fiscal (t)	Iniciativa de Ley de Ingresos y Proyecto de Presupuesto de Egresos				Art. 5 y 18 de la LDF	
b. Proyecciones de ejercicios posteriores (u)	Iniciativa de Ley de Ingresos y Proyecto de Presupuesto de Egresos / Formatos 7 a) y b)				Art. 5 y 18 de la LDF	

c.	Descripción de riesgos relevantes y propuestas de acción para enfrentarlos (v)	Iniciativa de Ley de Ingresos y Proyecto de Presupuesto de Egresos					Art. 5 y 18 de la LDF	
d.	Resultados de ejercicios fiscales anteriores y el ejercicio fiscal en cuestión (w)	Iniciativa de Ley de Ingresos y Proyecto de Presupuesto de Egresos / Formatos 7 c) y d)					Art. 5 y 18 de la LDF	
e.	Estudio actuarial de las pensiones de sus trabajadores (x)	Proyecto de Presupuesto de Egresos / Formato 8					Art. 5 y 18 de la LDF	
2 Balance Presupuestario de Recursos Disponibles, en caso de ser								
a.	Razones excepcionales que justifican el Balance Presupuestario de Recursos Disponibles negativo (y)	Iniciativa de Ley de Ingresos o Proyecto de Presupuesto de Egresos					Art. 6 y 19 de la LDF	
b.	Fuente de recursos para cubrir el Balance Presupuestario de Recursos Disponibles negativo (z)	Iniciativa de Ley de Ingresos o Proyecto de Presupuesto de Egresos					Art. 6 y 19 de la LDF	
c.	Número de ejercicios fiscales y acciones necesarias para cubrir el Balance Presupuestario de Recursos Disponibles negativo (aa)	Iniciativa de Ley de Ingresos o Proyecto de Presupuesto de Egresos					Art. 6 y 19 de la LDF	
d.	Informes Trimestrales sobre el avance de las acciones para recuperar el Balance Presupuestario de Recursos Disponibles (bb)	Reporte Trím. y Cuenta Pública					Art. 6 y 19 de la LDF	
3 Servicios Personales								
a.	Remuneraciones de los servidores públicos (cc)	Proyecto de Presupuesto					Art. 10 y 21 de la LDF	
b.	Previsiones salariales y económicas para cubrir incrementos salariales, creación de plazas y otros (dd)	Proyecto de Presupuesto					Art. 10 y 21 de la LDF	
INDICADORES DEL EJERCICIO PRESUPUESTARIO								
A. INDICADORES CUANTITATIVOS								
1 Ingresos Excedentes derivados de Ingresos de Libre Disposición								
a.	Monto de Ingresos Excedentes derivados de ILD (ee)	Cuenta Pública / Formato 5			0.00	pesos	Art. 14 y 21 de la LDF	
b.	Monto de Ingresos Excedentes derivados de ILD destinados al fin del A. 14, fracción I de la LDF (ff)	Cuenta Pública			0.00	pesos	Art. 14 y 21 de la LDF	
c.	Monto de Ingresos Excedentes derivados de ILD destinados al fin del A. 14, fracción II, a) de la LDF (gg)	Cuenta Pública			0.00	pesos	Art. 14 y 21 de la LDF	
d.	Monto de Ingresos Excedentes derivados de ILD destinados al fin del A. 14, fracción II, b) de la LDF (hh)	Cuenta Pública			0.00	pesos	Art. 14 y 21 de la LDF	
e.	Monto de Ingresos Excedentes derivados de ILD destinados al fin del artículo noveno transitorio de la LDF (ii)				0.00	pesos	Art. Noveno Transitorio de la LDF	
B. INDICADORES CUALITATIVOS								
1	Análisis Costo-Beneficio para programas o proyectos de inversión mayores a 10 millones de UDIS (jj)	Página de internet de la Secretaría de Finanzas o Tesorería Municipal					Art. 13 frac. III y 21 de la LDF	
2	Análisis de conveniencia y análisis de transferencia de riesgos de los proyectos APPs (kk)	Página de internet de la Secretaría de Finanzas o Tesorería Municipal					Art. 13 frac. III y 21 de la LDF	
3	Identificación de población objetivo, destino y temporalidad de subsidios (ll)	Página de internet de la Secretaría de Finanzas o Tesorería Municipal					Art. 13 frac. VII y 21 de la LDF	
INDICADORES DE DEUDA PÚBLICA								
A. INDICADORES CUANTITATIVOS								
1 Obligaciones a Corto Plazo								
a.	Límite de Obligaciones a Corto Plazo (mm)				0.00	pesos	Art. 30 frac. I de la LDF	
b.	Obligaciones a Corto Plazo (nn)				0.00	pesos	Art. 30 frac. I de la LDF	

NO APLICA PARA LA UNIVERSIDAD POLITÉCNICA DE LA REGIÓN LAGUNA, ES UN ORGANISMO PÚBLICO DESCENTRALIZADO, CORRESPONDE A LOS ESTADOS Y MUNICIPIOS EL LLENADO CONSOLIDADO.

Realizó



C.P. FERNANDO MARTÍNEZ LEÑOS
Director de Administración y Finanzas

Autorizó



PROF. DEMETRIO ANTONIO ZÚÑIGA SÁNCHEZ
Rector