



Oficio: Cuarto Avance de Gestión 2024.

Folio: UPRLO/050/2025

Lugar: San Pedro de las Colonias, Coahuila de Zaragoza.

Fecha: 23 de enero de 2025

DIP. LUZ ELENA GUADALUPE MORALES NÚÑEZ
PRESIDENTA DE LA JUNTA DE GOBIERNO
DEL CONGRESO DEL ESTADO DE COAHUILA
PRESENTE. -

En cumplimiento al artículo 16, 18, 21 y demás relativos de la Ley de Rendición de Cuentas y Fiscalización Superior del Estado de Coahuila, tengo a bien presentar ante H. Autoridad Cuadernillo y CD, del Segundo avance de gestión de la cuenta pública 2024, la cual contiene:


I. Información contable

- a) Estado de actividades del 4o trimestre 2024; (comparativo con el 4o trimestre del ejercicio anterior)
- b) Estado de actividades acumulado del 01 enero al 31 de diciembre de 2024; (comparativo con el periodo del 01 de enero al 30 de diciembre del ejercicio anterior)
- c) Estado de situación financiera al 31 de diciembre 2024; (comparativo al 31 diciembre del ejercicio anterior)
- d) Estado de variación en la hacienda pública del cuarto trimestre de 2024;
- e) Estado de variación en la hacienda pública del 01 de enero al 31 de diciembre de 2024;
- f) Estado de cambios en la situación financiera del cuarto trimestre de 2024;
- g) Estado de cambios en la situación financiera del 01 de enero al 31 de diciembre de 2024;
- h) Estado de flujos de efectivo del 4o trimestre de 2024; (comparativo con el 4o trimestre de 2023)
- i) Estado de flujos de efectivo del 01 enero al 31 de diciembre de 2024; (comparativo con el ejercicio anterior)
- j) Estado analítico del activo del cuarto trimestre de 2024;
- k) Estado analítico del activo del 01 de enero al 31 de diciembre de 2024;
- l) Estado analítico de la deuda y otros pasivos del cuarto trimestre de 2024;
- m) Estado analítico de la deuda y otros pasivos del 01 de enero al 31 de diciembre de 2024;
- n) Informe sobre pasivos contingentes al 31 de diciembre de 2024; (formato libre)
- o) Notas de gestión administrativa a los estados financieros del cuarto trimestre de 2024; (15 notas)
- p) Notas de desglose a los estados financieros; (24 notas)
- q) Notas de memoria a los estados financieros del 01 de enero al 31 de diciembre de 2024; (2 notas)
- r) Balanza de comprobación al 4o nivel (cuenta) del 4o trimestre 2024;
- s) Balanza de comprobación al 4o nivel (cuenta), acumulada del 01 enero al 31 de diciembre de 2024; e
- t) Informe o dictamen de los profesionales de auditoría independientes.

II. Información presupuestaria

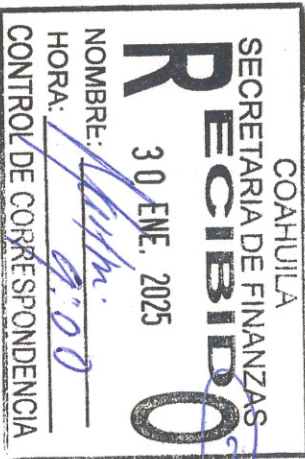
- a) Estado analítico de ingresos, en clasificación económica, del 01 de enero al 31 de diciembre de 2024;
- b) Estado analítico de ingresos, clasificación por fuentes de financiamiento, del 01 de enero al 31 de diciembre 2024;

UNIVERSIDAD POLITÉCNICA DE LA REGIÓN LAGUNA
Calle sin nombre, s/n
Localidad Santa Teresa
San Pedro de las Colonias
Coahuila de Zaragoza
C.P. 27942
(872) 773 40 91 y 773 40 18
www.uprl.edu.mx



1 CDs.

Mora Oitr



- c) Estado analítico de ingresos, clasificación por rubros de ingresos, del 01 enero al 31 de diciembre de 2024;
- d) Estado analítico del ejercicio del presupuesto de egresos del 01 enero al 31 de diciembre de 2024, clasificación administrativa;
- e) Estado analítico del ejercicio del presupuesto de egresos del 01 de enero al 31 de diciembre de 2024, por clasificación económica;
- f) Estado analítico del ejercicio del presupuesto de egresos del 01 de enero al 31 de diciembre de 2024, por clasificación por objeto del gasto;
- g) Estado analítico del ejercicio del presupuesto de egresos del 01 de enero al 31 de diciembre de 2024, por clasificación funcional;
- h) Endeudamiento neto, financiamiento menos amortización del 01 de enero al 31 de diciembre de 2024;
- i) Intereses de la deuda del 01 de enero al 31 de diciembre de 2024; y
- j) Un flujo de fondos de todas las operaciones del 01 de enero al 31 de diciembre de 2024.

III. Información programática

- a) Gasto por categoría programática del 01 de enero al 31 de diciembre de 2024;
- b) Programas y proyectos de inversión del 01 de enero al 31 de diciembre de 2024;
- c) La relación de sus programas presupuestarios con sus respectivos indicadores para resultados;
- d) El cumplimiento de los objetivos, metas y satisfacción de necesidades proyectados;
- e) El programa anual de evaluaciones correspondiente al ejercicio fiscal 2024; y
- f) Los resultados de la evaluación del desempeño de los programas de la entidad federativa, así como los vinculados al ejercicio de los recursos federales que les hayan sido transferidos.

IV. Información adicional

- a) La relación de bienes muebles que componen su patrimonio al 31 de diciembre de 2024, de conformidad con la estructura del formato emitido por el CONAC;
- b) La relación de bienes inmuebles que componen su patrimonio al 31 de diciembre de 2024, de conformidad con la estructura del formato emitido por el CONAC;
- c) El reporte de los esquemas bursátiles y de coberturas financieras del ente público;
- d) La información respecto al ejercicio y destino del gasto federalizado, correspondiente al ejercicio 2024, de conformidad con la estructura del formato emitido por el CONAC;
- e) El informe sobre la situación que guardan los proyectos de Asociaciones Público Privadas (APP) y el avance de los proyectos APP correspondientes, durante el ejercicio de 2024;
- f) El archivo electrónico en formato .BAK que comprende la información del 01 de enero al 31 de diciembre de 2024;
- g) El cuadernillo del informe de la Cuenta Pública correspondiente al ejercicio fiscal 2024 entregado al Congreso del Estado de Coahuila, y en archivo digital en formato PDF y Excel;
- h) Las conciliaciones bancarias al 31 de diciembre de 2024, debidamente autorizadas; y
- i) El acuse generado por el software administrativo "Mirador Coahuila", correspondiente a la recepción de información digital de la Cuenta Pública correspondiente al ejercicio fiscal 2024.

V. Información derivada de la Ley de Disciplina Financiera de las Entidades Federativas y los Municipios

- a) Estado de situación financiera detallado al 31 de diciembre de 2024;

UNIVERSIDAD POLITECNICA DE LA REGION LAGUNA

Calle sin nombre, s/n
Localidad Santa Teresa
San Pedro de las Colonias
Coahuila de Zaragoza
C.P. 27942
(872) 773 40 91 y 773 40 18
www.uprl.edu.mx

3

- b) Informe analítico de la deuda pública y otros pasivos del 01 de enero al 31 de diciembre de 2024;
- c) Informe analítico de obligaciones diferentes de financiamientos del 01 de enero al 31 de diciembre de 2024;
- d) Balance presupuestario del 01 de enero al 31 de diciembre de 2024;
- e) Estado analítico de ingresos detallado del 01 de enero al 31 de diciembre de 2024;
- f) Estado analítico del ejercicio del presupuesto de egresos detallado del 01 de enero al 31 de diciembre de 2024, por clasificación por objeto del gasto;
- g) Estado analítico del ejercicio del presupuesto de egresos detallado del 01 de enero al 31 de diciembre de 2024, por clasificación administrativa;
- h) Estado analítico del ejercicio del presupuesto de egresos detallado del 01 de enero al 31 de diciembre de 2024, por clasificación funcional;
- i) Estado analítico del ejercicio del presupuesto de egresos detallado del 01 de enero al 31 de diciembre de 2024, por clasificación de servicios personales por categoría;
- j) El Poder Ejecutivo a través de la secretaría de finanzas, reportará en los términos del artículo 6 de la Ley de Disciplina Financiera de las Entidades Federativas y los Municipios, el avance de las acciones, hasta en tanto se recupere el presupuesto sostenible de recursos disponibles, y en caso de que no le aplique deberá manifestarlo;
- k) La fuente de los ingresos con la que se haya pagado el nuevo gasto (aumento o creación de gasto del Presupuesto de Egresos), distinguiendo el gasto etiquetado y no etiquetado; y
- l) La información relativa al cumplimiento de los convenios celebrados con la Secretaría de Hacienda y Crédito Público, en términos del Capítulo IV de la Ley de Disciplina Financiera de las Entidades Federativas y los Municipios.

Quedo a sus distinguidas órdenes, agradeciendo de antemano sus atenciones.



SEDU
SECRETARÍA DE EDUCACIÓN
Subsecretaría de Educación Superior
Universidad Politécnica de la Región Laguna
RECTORIA

ATENTAMENTE
"SER, SABER Y HACER, PARA CRECER"

PROFR. DEMETRIO ANTONIO ZÚÑIGA SÁNCHEZ
RECTOR
UNIVERSIDAD POLITÉCNICA DE LA REGIÓN LAGUNA

DAZS/fml

Lic. Emanuel José de Jesús Garza Fishburn - Secretario de educación del estado de Coahuila
C.P. Manuel Ramírez Briones. - Auditoría Superior del estado de Coahuila
C.P. José Antonio Gutiérrez Rodríguez. - Secretario de Finanzas del estado de Coahuila
Lic. Elma Marisol Martínez González. - Secretaria de fiscalización y rendición de cuentas del estado de Coahuila
Lic. Melissa Suárez Elgezabal. - Subsecretaria de educación media y superior del estado de Coahuila

UNIVERSIDAD POLITÉCNICA DE LA REGIÓN LAGUNA
Calle sin nombre, s/n
Localidad Santa Teresa
San Pedro de las Colonias
Coahuila de Zaragoza
C.P. 27942
(872) 773 40 91 y 773 40 18
www.uprl.edu.mx

UNIVERSIDAD POLITÉCNICA DE LA REGIÓN LAGUNA

CUARTO AVANCE DE GESTIÓN DE LA CUENTA PÚBLICA 2024

GOBIERNO DEL ESTADO DE COAHUILA DE
ZARAGOZA

Enero 2025



EDUCACIÓN
SECRETARÍA DE EDUCACIÓN PÚBLICA




I INFORMACIÓN CONTABLE

| UNIVERSIDAD POLITÉCNICA DE LA REGIÓN LAGUNA | | |
|---|----------------------|----------------------|
| Estado de Actividades | | |
| Del 01 de octubre al 31 de diciembre de 2024 y 2023 | | |
| (Cifras en Pesos) | | |
| Concepto | 2024 | 2023 |
| INGRESOS Y OTROS BENEFICIOS | | |
| Ingresos de Gestión | 1,672,239.98 | 1,176,368.50 |
| Impuestos | 0.00 | 0.00 |
| Cuotas y Aportaciones de Seguridad Social | 0.00 | 0.00 |
| Contribuciones de Mejoras | 0.00 | 0.00 |
| Derechos | 0.00 | 0.00 |
| Productos | 0.00 | 0.00 |
| Aprovechamientos | 0.00 | 0.00 |
| Ingresos por Venta de Bienes y Prestación de Servicios | 1,672,239.98 | 1,176,368.50 |
| Participaciones, Aportaciones, Convenios, Incentivos Derivados de la Colaboración Fiscal, Fondos Distintos de Aportaciones, Transferencias, Asignaciones, Subsidios y Subvenciones, y Pensiones y Jubilaciones | 3,856,709.97 | 3,978,691.11 |
| Participaciones, Aportaciones, Convenios, Incentivos Derivados de la Colaboración Fiscal y Fondos Distintos de Aportaciones | 3,856,709.97 | 3,978,691.11 |
| Transferencias, Asignaciones, Subsidios y Subvenciones, y Pensiones y Jubilaciones | 0.00 | 0.00 |
| Otros Ingresos y Beneficios | 13,453.11 | 15,555.39 |
| Ingresos Financieros | 13,453.11 | 15,555.39 |
| Incremento por Variación de Inventarios | 0.00 | 0.00 |
| Disminución del Exceso de Estimaciones por Pérdida o Deterioro u Obsolescencia | 0.00 | 0.00 |
| Disminución del Exceso de Provisiones | 0.00 | 0.00 |
| Otros Ingresos y Beneficios Varios | 0.00 | 0.00 |
| Total de Ingresos y Otros Beneficios | 5,542,403.06 | 5,170,615.00 |
| GASTOS Y OTRAS PÉRDIDAS | | |
| Gastos de Funcionamiento | 7,741,961.81 | 8,288,011.12 |
| Servicios Personales | 4,654,400.78 | 3,813,993.06 |
| Materiales y Suministros | 540,452.49 | 983,330.93 |
| Servicios Generales | 2,547,108.54 | 3,490,687.13 |
| Transferencias, Asignaciones, Subsidios y Otras Ayudas | 209,715.00 | 159,165.00 |
| Transferencias Internas y Asignaciones al Sector Público | 0.00 | 0.00 |
| Transferencias al Resto del Sector Público | 0.00 | 0.00 |
| Subsidios y Subvenciones | 0.00 | 0.00 |
| Ayudas Sociales | 209,715.00 | 159,165.00 |
| Pensiones y Jubilaciones | 0.00 | 0.00 |
| Transferencias a Fideicomisos, Mandatos y Contratos Análogos | 0.00 | 0.00 |
| Transferencias a la Seguridad Social | 0.00 | 0.00 |
| Donativos | 0.00 | 0.00 |
| Transferencias al Exterior | 0.00 | 0.00 |
| Participaciones y Aportaciones | 0.00 | 0.00 |
| Participaciones | 0.00 | 0.00 |
| Aportaciones | 0.00 | 0.00 |
| Convenios | 0.00 | 0.00 |
| Intereses, Comisiones y Otros Gastos de la Deuda Pública | 0.00 | 0.00 |
| Intereses de la Deuda Pública | 0.00 | 0.00 |
| Comisiones de la Deuda Pública | 0.00 | 0.00 |
| Gastos de la Deuda Pública | 0.00 | 0.00 |
| Costo por Coberturas | 0.00 | 0.00 |
| Apoyos Financieros | 0.00 | 0.00 |
| Otros Gastos y Pérdidas Extraordinarias | 3,289,261.86 | 3,374,715.85 |
| Estimaciones, Depreciaciones, Deterioros, Obsolescencia y Amortizaciones | 3,289,261.86 | 3,374,715.85 |
| Provisiones | 0.00 | 0.00 |
| Disminución de Inventarios | 0.00 | 0.00 |
| Otros Gastos | 0.00 | 0.00 |
| Inversión Pública | 0.00 | 0.00 |
| Inversión Pública no Capitalizable | 0.00 | 0.00 |
| Total de Gastos y Otras Pérdidas | 11,240,938.67 | 11,821,891.97 |
| Resultados del Ejercicio (Ahorro/Desahorro) | -5,698,535.61 | -6,651,276.97 |

Nota de Gestión Administrativa 17


"Bajo protesta de decir verdad declaramos que los Estados Financieros y sus notas, son razonablemente correctos y son responsabilidad del emisor"

Realizó



C.P. FERNANDO MARTÍNEZ LEÑOS
Director de Administración y Finanzas

Autorizó



PROF. DEMETRIO ANTONIO ZÚÑIGA SÁNCHEZ
Rector

| UNIVERSIDAD POLITÉCNICA DE LA REGIÓN LAGUNA | | |
|---|----------------------|----------------------|
| Estado de Actividades | | |
| Del 01 de enero al 31 de diciembre de 2024 y 2023 | | |
| (Cifras en Pesos) | | |
| Concepto | 2024 | 2023 |
| INGRESOS Y OTROS BENEFICIOS | | |
| Ingresos de Gestión | 5,367,210.68 | 5,956,322.50 |
| Impuestos | 0.00 | 0.00 |
| Cuotas y Aportaciones de Seguridad Social | 0.00 | 0.00 |
| Contribuciones de Mejoras | 0.00 | 0.00 |
| Derechos | 0.00 | 0.00 |
| Productos | 0.00 | 0.00 |
| Aprovechamientos | 0.00 | 0.00 |
| Ingresos por Venta de Bienes y Prestación de Servicios | 5,367,210.68 | 5,956,322.50 |
| Participaciones, Aportaciones, Convenios, Incentivos Derivados de la Colaboración Fiscal, Fondos Distintos de Aportaciones, Transferencias, Asignaciones, Subsidios y Subvenciones, y Pensiones y Jubilaciones | 18,757,504.83 | 18,321,802.19 |
| Participaciones, Aportaciones, Convenios, Incentivos Derivados de la Colaboración Fiscal y Fondos Distintos de Aportaciones | 18,757,504.83 | 18,321,802.19 |
| Transferencias, Asignaciones, Subsidios y Subvenciones, y Pensiones y Jubilaciones | 0.00 | 0.00 |
| Otros Ingresos y Beneficios | 37,184.22 | 84,636.08 |
| Ingresos Financieros | 37,184.22 | 84,636.08 |
| Incremento por Variación de Inventarios | 0.00 | 0.00 |
| Disminución del Exceso de Estimaciones por Pérdida o Deterioro u Obsolescencia | 0.00 | 0.00 |
| Disminución del Exceso de Provisiones | 0.00 | 0.00 |
| Otros Ingresos y Beneficios Varios | 0.00 | 0.00 |
| Total de Ingresos y Otros Beneficios | 24,161,899.73 | 24,362,760.77 |
| GASTOS Y OTRAS PÉRDIDAS | | |
| Gastos de Funcionamiento | 23,280,275.95 | 23,007,121.79 |
| Servicios Personales | 14,453,443.05 | 13,061,945.36 |
| Materiales y Suministros | 1,383,463.50 | 1,925,694.33 |
| Servicios Generales | 7,443,369.40 | 8,019,482.10 |
| Transferencias, Asignaciones, Subsidios y Otras Ayudas | 611,955.00 | 790,965.00 |
| Transferencias Internas y Asignaciones al Sector Público | 0.00 | 0.00 |
| Transferencias al Resto del Sector Público | 0.00 | 0.00 |
| Subsidios y Subvenciones | 0.00 | 0.00 |
| Ayudas Sociales | 611,955.00 | 790,965.00 |
| Pensiones y Jubilaciones | 0.00 | 0.00 |
| Transferencias a Fideicomisos, Mandatos y Contratos Análogos | 0.00 | 0.00 |
| Transferencias a la Seguridad Social | 0.00 | 0.00 |
| Donativos | 0.00 | 0.00 |
| Transferencias al Exterior | 0.00 | 0.00 |
| Participaciones y Aportaciones | 0.00 | 0.00 |
| Participaciones | 0.00 | 0.00 |
| Aportaciones | 0.00 | 0.00 |
| Convenios | 0.00 | 0.00 |
| Intereses, Comisiones y Otros Gastos de la Deuda Pública | 0.00 | 0.00 |
| Intereses de la Deuda Pública | 0.00 | 0.00 |
| Comisiones de la Deuda Pública | 0.00 | 0.00 |
| Gastos de la Deuda Pública | 0.00 | 0.00 |
| Costo por Coberturas | 0.00 | 0.00 |
| Apoyos Financieros | 0.00 | 0.00 |
| Otros Gastos y Pérdidas Extraordinarias | 3,289,261.86 | 3,374,715.85 |
| Estimaciones, Depreciaciones, Deterioros, Obsolescencia y Amortizaciones | 3,289,261.86 | 3,374,715.85 |
| Provisiones | 0.00 | 0.00 |
| Disminución de Inventarios | 0.00 | 0.00 |
| Otros Gastos | 0.00 | 0.00 |
| Inversión Pública | 0.00 | 0.00 |
| Inversión Pública no Capitalizable | 0.00 | 0.00 |
| Total de Gastos y Otras Pérdidas | 27,181,492.81 | 27,172,802.64 |
| Resultados del Ejercicio (Ahorro/Desahorro) | -3,019,593.08 | -2,810,041.87 |

Nota de Gestión Administrativa 17

"Bajo protesta de decir verdad declaramos que los Estados Financieros y sus notas, son razonablemente correctos y son responsabilidad del emisor"

Realizó

C.P. FERNANDO MARTÍNEZ LEÑOS
Director de Administración y Finanzas

Autorizó

PROF. DEMETRIO ANTONIO ZÚÑIGA SÁNCHEZ
Rector

UNIVERSIDAD POLITÉCNICA DE LA REGIÓN LAGUNA


Estado de Situación Financiera
Al 31 de diciembre de 2024 y 2023
(Cifras en Pesos)

| Concepto | 2024 | 2023 | Concepto | 2024 | 2023 |
|---|----------------------|----------------------|---|-----------------------|-----------------------|
| Activo Circulante | | | Pasivo Circulante | | |
| Efectivo y Equivalentes | 1,396,563.91 | 2,067,825.99 | Cuentas por Pagar a Corto Plazo | 913,829.28 | 1,060,338.04 |
| Derechos a Recibir Efectivo o Equivalentes | 151,635.54 | 175,839.60 | Documentos por Pagar a Corto Plazo | 0.00 | 0.00 |
| Derechos a Recibir Bienes o Servicios | 0.00 | 0.00 | Porción a Corto Plazo de la Deuda Pública a Largo Plazo | 0.00 | 0.00 |
| Inventarios | 0.00 | 0.00 | Titulos y Valores a Corto Plazo | 0.00 | 0.00 |
| Almacenes | 0.00 | 0.00 | Pasivos Diferidos a Corto Plazo | 0.00 | 0.00 |
| Estimación por Pérdida o Deterioro de Activos Circulantes | 0.00 | 0.00 | Fondos y Bienes de Terceros en Garantía y/o | 0.00 | 0.00 |
| Otros Activos Circulantes | 0.00 | 0.00 | Administración a Corto Plazo | 0.00 | 0.00 |
| | | | Provisiones a Corto Plazo | 0.00 | 0.00 |
| | | | Otros Pasivos a Corto Plazo | 0.00 | 0.00 |
| Total de Activos Circulantes | 1,548,199.45 | 2,243,665.59 | Total de Pasivos Circulantes | 913,829.28 | 1,060,338.04 |
| Activo No Circulante | | | Pasivo No Circulante | | |
| Inversiones Financieras a Largo Plazo | 0.00 | 0.00 | Cuentas por Pagar a Largo Plazo | 0.00 | 0.00 |
| Derechos a Recibir Efectivo o Equivalentes a Largo Plazo | 0.00 | 0.00 | Documentos por Pagar a Largo Plazo | 0.00 | 0.00 |
| Bienes Inmuebles, Infraestructura y Construcciones en Proceso | 28,940,693.95 | 28,940,693.95 | Deuda Pública a Largo Plazo | 0.00 | 0.00 |
| Bienes Muebles | 16,370,615.04 | 16,022,311.13 | Pasivos Diferidos a Largo Plazo | 0.00 | 0.00 |
| Activos Intangibles | 452,655.04 | 452,655.04 | Fondos y Bienes de Terceros en Garantía y/o en | 0.00 | 0.00 |
| Depreciación, Deterioro y Amortización Acumulada de Bienes | -23,623,562.10 | -20,334,300.24 | Administración a Largo Plazo | 107,751.68 | 111,731.68 |
| Activos Diferidos | 0.00 | 0.00 | Provisiones a Largo Plazo | | |
| Estimación por Pérdida o Deterioro de Activos no Circulantes | 0.00 | 0.00 | | | |
| Otros Activos no Circulantes | 0.00 | 0.00 | Total de Pasivos No Circulantes | 107,751.68 | 111,731.68 |
| Total de Activos No Circulantes | 22,140,401.93 | 25,081,359.88 | Total del Pasivo | 1,021,580.96 | 1,172,069.72 |
| Total del Activo | 23,688,601.38 | 27,325,025.47 | HACIENDA PÚBLICA/PATRIMONIO | | |
| | | | Hacienda Pública/Patrimonio Contribuido | 41,905,399.88 | 41,897,119.88 |
| | | | Aportaciones | 0.00 | 0.00 |
| | | | Donaciones de Capital | 41,897,119.88 | 41,897,119.88 |
| | | | Actualización de la Hacienda Pública/Patrimonio | 8,280.00 | 0.00 |
| | | | Hacienda Pública/Patrimonio Generado | -19,238,379.46 | -15,744,164.13 |
| | | | Resultados del Ejercicio (Ahorro/ Desahorro) | -3,019,593.08 | -2,810,041.87 |
| | | | Resultados de Ejercicios Anteriores | -12,469,869.53 | -9,185,205.41 |
| | | | Revalúos | 0.00 | 0.00 |
| | | | Reservas | 0.00 | 0.00 |
| | | | Rectificaciones de Resultados de Ejercicios Anteriores | -3,748,916.85 | -3,748,916.85 |
| | | | Exceso o Insuficiencia en la Actualización de la Hacienda Pública/Patrimonio | 0.00 | 0.00 |
| | | | Resultado por Posición Monetaria | 0.00 | 0.00 |
| | | | Resultado por Tenencia de Activos no Monetarios | 0.00 | 0.00 |
| | | | Total Hacienda Pública/Patrimonio | 22,667,020.42 | 26,152,955.75 |
| | | | Total del Pasivo y Hacienda Pública/Patrimonio | 23,688,601.38 | 27,325,025.47 |

Nota de Gestión Administrativa 17

"Bajo protesta de decir verdad declaramos que los Estados Financieros y sus notas, son razonablemente correctos y son responsabilidad del emisor"

Realizó



C.P. FERNANDO MARTÍNEZ LEÑOS
Director de Administración y Finanzas

Autorizó



PROF. DEMETRIO ANTONIO ZÚÑIGA SÁNCHEZ
Rector

UNIVERSIDAD POLITÉCNICA DE LA REGIÓN LAGUNA
Estado de Variación en la Hacienda Pública
Del 01 de octubre al 31 de diciembre de 2024
(Cifras en Pesos)



| Concepto | Hacienda Pública / Patrimonio Contribuido | Hacienda Pública / Patrimonio Generado de Ejercicios Anteriores | Hacienda Pública / Patrimonio Generado del Ejercicio | Exceso o Insuficiencia en la Actualización de la Hacienda Pública / Patrimonio | Total |
|--|---|---|--|--|----------------|
| Hacienda Pública/Patrimonio Contribuido Neto de 2024 | 41,905,399.88 | | | | 41,905,399.88 |
| Aportaciones | 0.00 | | | | 0.00 |
| Donaciones de Capital | 41,897,119.88 | | | | 41,897,119.88 |
| Actualización de la Hacienda Pública/Patrimonio | 8,280.00 | | | | 8,280.00 |
| Hacienda Pública/Patrimonio Generado Neto de 2024 | | -16,218,786.38 | 2,678,942.53 | | -13,539,843.85 |
| Resultados del Ejercicio (Ahorro/Desahorro) | | -12,469,869.53 | 2,678,942.53 | | 2,678,942.53 |
| Resultados de Ejercicios Anteriores | | 0.00 | | | -12,469,869.53 |
| Revalúos | | 0.00 | | | 0.00 |
| Reservas | | 0.00 | | | 0.00 |
| Rectificaciones de Resultados de Ejercicios Anteriores | | -3,746,916.85 | | | -3,746,916.85 |
| Exceso o Insuficiencia en la Actualización de la Hacienda Pública/Patrimonio Neto de 2024 | | | | 0.00 | 0.00 |
| Resultado por Posición Monetaria | | | | 0.00 | 0.00 |
| Resultado por Tenencia de Activos no Monetarios | | | | 0.00 | 0.00 |
| Hacienda Pública/Patrimonio Neto Final al 30 de Septiembre de 2024 | 41,905,399.88 | -16,218,786.38 | 2,678,942.53 | 0.00 | 28,365,556.03 |
| Cambios en la Hacienda Pública/Patrimonio Contribuido Neto de 2024 | 0.00 | | | | 0.00 |
| Aportaciones | 0.00 | | | | 0.00 |
| Donaciones de Capital | 0.00 | | | | 0.00 |
| Actualización de la Hacienda Pública/Patrimonio | 0.00 | | | | 0.00 |
| Variaciones de la Hacienda Pública/Patrimonio Generado Neto de 2024 | | 2,678,942.53 | -8,377,478.14 | | -5,698,535.61 |
| Resultados del Ejercicio (Ahorro/Desahorro) | | 2,678,942.53 | -5,698,535.61 | | -5,698,535.61 |
| Resultados de Ejercicios Anteriores | | | -2,678,942.53 | | 0.00 |
| Revalúos | | 0.00 | | | 0.00 |
| Reservas | | 0.00 | | | 0.00 |
| Rectificaciones de Resultados de Ejercicios Anteriores | | 0.00 | | | 0.00 |
| Cambios en el Exceso o Insuficiencia en la Actualización de la Hacienda Pública/Patrimonio Neto de 2024 | | | | 0.00 | 0.00 |
| Resultado por Posición Monetaria | | | | 0.00 | 0.00 |
| Resultado por Tenencia de Activos no Monetarios | | | | 0.00 | 0.00 |
| Hacienda Pública/Patrimonio Neto Final al 31 de Diciembre de 2024 | 41,905,399.88 | -13,539,843.85 | -5,698,535.61 | 0.00 | 22,667,020.42 |

Nota de Gestión Administrativa 17

"Bajo protesta de decir verdad declaramos que los Estados Financieros y sus notas, son razonablemente correctos y son responsabilidad del emisor"

Realizó

Autorizó

C.P. FERNANDO MARTÍNEZ LEANOS
Director de Administración y Finanzas

PROF. DEMETRIO ANTONIO ZÚÑIGA SÁNCHEZ
Rector



EDUCACIÓN



SEDU



COAHUILA

UNIVERSIDAD POLITÉCNICA DE LA REGIÓN LAGUNA
Estado de Variación en la Hacienda Pública
Del 01 de enero al 31 de diciembre de 2024
(Cifras en Pesos)

| Concepto | Hacienda Pública / Patrimonio Contribuido | Hacienda Pública / Patrimonio Generado de Ejercicios Anteriores | Hacienda Pública / Patrimonio Generado del Ejercicio | Exceso o Insuficiencia en la Actualización de la Hacienda Pública / Patrimonio | Total |
|---|---|---|--|--|----------------|
| Hacienda Pública/Patrimonio Contribuido Neto de 2023 | 41,897,119.88 | | | | 41,897,119.88 |
| Aportaciones | 0.00 | | | | 0.00 |
| Donaciones de Capital | 41,897,119.88 | | | | 41,897,119.88 |
| Actualización de la Hacienda Pública/Patrimonio | 0.00 | | | | 0.00 |
| Hacienda Pública/Patrimonio Generado Neto de 2023 | | -12,934,122.26 | -2,810,041.87 | | -15,744,164.13 |
| Resultados del Ejercicio (Ahorro/Desahorro) | | -9,185,205.41 | -2,810,041.87 | | -11,995,246.88 |
| Resultados de Ejercicios Anteriores | | 0.00 | | | 0.00 |
| Revalúos | | 0.00 | | | 0.00 |
| Reservas | | -3,748,916.85 | | | -3,748,916.85 |
| Rectificaciones de Resultados de Ejercicios Anteriores | | | | | |
| Exceso o Insuficiencia en la Actualización de la Hacienda Pública/Patrimonio Neto de 2023 | | | | 0.00 | 0.00 |
| Resultado por Posición Monetaria | | | | 0.00 | 0.00 |
| Resultado por Tenencia de Activos no Monetarios | | | | 0.00 | 0.00 |
| Hacienda Pública/Patrimonio Neto Final de 2023 | 41,897,119.88 | -12,934,122.26 | -2,810,041.87 | 0.00 | 26,152,955.75 |
| Cambios en la Hacienda Pública/Patrimonio Contribuido Neto de 2024 | 8,280.00 | | | | 8,280.00 |
| Aportaciones | 0.00 | | | | 0.00 |
| Donaciones de Capital | 0.00 | | | | 0.00 |
| Actualización de la Hacienda Pública/Patrimonio | 8,280.00 | | | | 8,280.00 |
| Variaciones de la Hacienda Pública/Patrimonio Generado Neto de 2024 | | -3,284,664.12 | -209,551.21 | | -3,494,215.33 |
| Resultados del Ejercicio (Ahorro/Desahorro) | | -3,019,595.08 | -3,019,595.08 | | -6,039,190.16 |
| Resultados de Ejercicios Anteriores | | -3,284,664.12 | 2,810,041.87 | | -474,622.25 |
| Revalúos | | 0.00 | 0.00 | | 0.00 |
| Reservas | | 0.00 | | | 0.00 |
| Rectificaciones de Resultados de Ejercicios Anteriores | | 0.00 | | | 0.00 |
| Cambios en el Exceso o Insuficiencia en la Actualización de la Hacienda Pública/Patrimonio Neto de 2024 | | | | 0.00 | 0.00 |
| Resultado por Posición Monetaria | | | | 0.00 | 0.00 |
| Resultado por Tenencia de Activos no Monetarios | | | | 0.00 | 0.00 |
| Hacienda Pública/Patrimonio Neto Final al 31 de Diciembre de 2024 | 41,905,399.88 | -16,218,786.38 | -3,019,595.08 | 0.00 | 22,667,020.42 |

Nota de Gestión Administrativa 17

"Bajo protesta de decir verdad declaramos que los Estados Financieros y sus notas, son razonablemente correctos y son responsabilidad del emisor"

Realizó

C.P. FERNANDO MARTÍNEZ LEAÑOS
Director de Administración y Finanzas

Autorizó

PROF. DEMETRIO ANTONIO ZÚÑIGA SÁNCHEZ
Rector

| UNIVERSIDAD POLITÉCNICA DE LA REGIÓN LAGUNA | | |
|---|---------------------|---------------------|
| Estado de Cambios en la Situación Financiera | | |
| Del 01 de octubre al 31 de diciembre de 2024 | | |
| (Cifras en Pesos) | | |
| Concepto | Origen | Aplicación |
| ACTIVO | 5,578,356.26 | 38,731.91 |
| <i>Activo Circulante</i> | 2,289,094.40 | 0.00 |
| Efectivo y Equivalentes | 2,224,421.05 | 0.00 |
| Derechos a Recibir Efectivo o Equivalentes | 64,673.35 | 0.00 |
| Derechos a Recibir Bienes o Servicios | 0.00 | 0.00 |
| Inventarios | 0.00 | 0.00 |
| Almacenes | 0.00 | 0.00 |
| Estimación por Pérdida o Deterioro de Activos Circulantes | 0.00 | 0.00 |
| Otros Activos Circulantes | 0.00 | 0.00 |
| <i>Activo No Circulante</i> | 3,289,261.86 | 38,731.91 |
| Inversiones Financieras a Largo Plazo | 0.00 | 0.00 |
| Derechos a Recibir Efectivo o Equivalentes a Largo Plazo | 0.00 | 0.00 |
| Bienes Inmuebles, Infraestructura y Construcciones en Proceso | 0.00 | 0.00 |
| Bienes Muebles | 0.00 | 38,731.91 |
| Activos Intangibles | 0.00 | 0.00 |
| Depreciación, Deterioro y Amortización Acumulada de Bienes | 3,289,261.86 | 0.00 |
| Activos Diferidos | 0.00 | 0.00 |
| Estimación por Pérdida o Deterioro de Activos no Circulantes | 0.00 | 0.00 |
| Otros Activos no Circulantes | 0.00 | 0.00 |
| PASIVO | 158,911.26 | 0.00 |
| <i>Pasivo Circulante</i> | 158,911.26 | 0.00 |
| Cuentas por Pagar a Corto Plazo | 158,911.26 | 0.00 |
| Documentos por Pagar a Corto Plazo | 0.00 | 0.00 |
| Porción a Corto Plazo de la Deuda Pública a Largo Plazo | 0.00 | 0.00 |
| Títulos y Valores a Corto Plazo | 0.00 | 0.00 |
| Pasivos Diferidos a Corto Plazo | 0.00 | 0.00 |
| Fondos y Bienes de Terceros en Garantía y/o Administración a Corto Plazo | 0.00 | 0.00 |
| Provisiones a Corto Plazo | 0.00 | 0.00 |
| Otros Pasivos a Corto Plazo | 0.00 | 0.00 |
| <i>Pasivo No Circulante</i> | 0.00 | 0.00 |
| Cuentas por Pagar a Largo Plazo | 0.00 | 0.00 |
| Documentos por Pagar a Largo Plazo | 0.00 | 0.00 |
| Deuda Pública a Largo Plazo | 0.00 | 0.00 |
| Pasivos Diferidos a Largo Plazo | 0.00 | 0.00 |
| Fondos y Bienes de Terceros en Garantía y/o en Administración a Largo Plazo | 0.00 | 0.00 |
| Provisiones a Largo Plazo | 0.00 | 0.00 |
| HACIENDA PÚBLICA/PATRIMONIO | 0.00 | 5,698,535.61 |
| <i>Hacienda Pública/Patrimonio Contribuido</i> | 0.00 | 0.00 |
| Aportaciones | 0.00 | 0.00 |
| Donaciones de Capital | 0.00 | 0.00 |
| Actualización de la Hacienda Pública/Patrimonio | 0.00 | 0.00 |
| <i>Hacienda Pública/Patrimonio Generado</i> | 0.00 | 5,698,535.61 |
| Resultados del Ejercicio (Ahorro/ Desahorro) | 0.00 | 5,698,535.61 |
| Resultados de Ejercicios Anteriores | 0.00 | 0.00 |
| Revalúos | 0.00 | 0.00 |
| Reservas | 0.00 | 0.00 |
| Rectificaciones de Resultados de Ejercicios Anteriores | 0.00 | 0.00 |
| Exceso o Insuficiencia en la Actualización de la Hacienda Pública/Patrimonio | 0.00 | 0.00 |
| Resultado por Posición Monetaria | 0.00 | 0.00 |
| Resultado por Tenencia de Activos no Monetarios | 0.00 | 0.00 |

Nota de Gestión Administrativa 17

"Bajo protesta de decir verdad declaramos que los Estados Financieros y sus notas, son razonablemente correctos y son responsabilidad del emisor"

Realizó

C.P. FERNANDO MARTÍNEZ LEÑOS
Director de Administración y Finanzas

Autorizó


PROF. DEMETRIO ANTONIO ZÚÑIGA SÁNCHEZ
Rector

| UNIVERSIDAD POLITÉCNICA DE LA REGIÓN LAGUNA | | |
|---|---------------------|---------------------|
| Estado de Cambios en la Situación Financiera | | |
| Del 01 de enero al 31 de diciembre de 2024 | | |
| (Cifras en Pesos) | | |
| Concepto | Origen | Aplicación |
| ACTIVO | 3,984,728.00 | 348,303.91 |
| <i>Activo Circulante</i> | <i>695,466.14</i> | <i>0.00</i> |
| Efectivo y Equivalentes | 671,262.08 | 0.00 |
| Derechos a Recibir Efectivo o Equivalentes | 24,204.06 | 0.00 |
| Derechos a Recibir Bienes o Servicios | 0.00 | 0.00 |
| Inventarios | 0.00 | 0.00 |
| Almacenes | 0.00 | 0.00 |
| Estimación por Pérdida o Deterioro de Activos Circulantes | 0.00 | 0.00 |
| Otros Activos Circulantes | 0.00 | 0.00 |
| <i>Activo No Circulante</i> | <i>3,289,261.86</i> | <i>348,303.91</i> |
| Inversiones Financieras a Largo Plazo | 0.00 | 0.00 |
| Derechos a Recibir Efectivo o Equivalentes a Largo Plazo | 0.00 | 0.00 |
| Bienes Inmuebles, Infraestructura y Construcciones en Proceso | 0.00 | 0.00 |
| Bienes Muebles | 0.00 | 348,303.91 |
| Activos Intangibles | 0.00 | 0.00 |
| Depreciación, Deterioro y Amortización Acumulada de Bienes | 3,289,261.86 | 0.00 |
| Activos Diferidos | 0.00 | 0.00 |
| Estimación por Pérdida o Deterioro de Activos no Circulantes | 0.00 | 0.00 |
| Otros Activos no Circulantes | 0.00 | 0.00 |
| PASIVO | 0.00 | 150,488.76 |
| <i>Pasivo Circulante</i> | <i>0.00</i> | <i>146,508.76</i> |
| Cuentas por Pagar a Corto Plazo | 0.00 | 146,508.76 |
| Documentos por Pagar a Corto Plazo | 0.00 | 0.00 |
| Porción a Corto Plazo de la Deuda Pública a Largo Plazo | 0.00 | 0.00 |
| Títulos y Valores a Corto Plazo | 0.00 | 0.00 |
| Pasivos Diferidos a Corto Plazo | 0.00 | 0.00 |
| Fondos y Bienes de Terceros en Garantía y/o Administración a Corto Plazo | 0.00 | 0.00 |
| Provisiones a Corto Plazo | 0.00 | 0.00 |
| Otros Pasivos a Corto Plazo | 0.00 | 0.00 |
| <i>Pasivo No Circulante</i> | <i>0.00</i> | <i>3,980.00</i> |
| Cuentas por Pagar a Largo Plazo | 0.00 | 0.00 |
| Documentos por Pagar a Largo Plazo | 0.00 | 0.00 |
| Deuda Pública a Largo Plazo | 0.00 | 0.00 |
| Pasivos Diferidos a Largo Plazo | 0.00 | 0.00 |
| Fondos y Bienes de Terceros en Garantía y/o en Administración a Largo Plazo | 0.00 | 0.00 |
| Provisiones a Largo Plazo | 0.00 | 3,980.00 |
| HACIENDA PÚBLICA/PATRIMONIO | 8,280.00 | 3,494,215.33 |
| <i>Hacienda Pública/Patrimonio Contribuido</i> | <i>8,280.00</i> | <i>0.00</i> |
| Aportaciones | 0.00 | 0.00 |
| Donaciones de Capital | 0.00 | 0.00 |
| Actualización de la Hacienda Pública/Patrimonio | 8,280.00 | 0.00 |
| <i>Hacienda Pública/Patrimonio Generado</i> | <i>0.00</i> | <i>3,494,215.33</i> |
| Resultados del Ejercicio (Ahorro/ Desahorro) | 0.00 | 209,551.21 |
| Resultados de Ejercicios Anteriores | 0.00 | 3,284,664.12 |
| Revalúos | 0.00 | 0.00 |
| Reservas | 0.00 | 0.00 |
| Rectificaciones de Resultados de Ejercicios Anteriores | 0.00 | 0.00 |
| <i>Exceso o Insuficiencia en la Actualización de la Hacienda Pública/Patrimonio</i> | <i>0.00</i> | <i>0.00</i> |
| Resultado por Posición Monetaria | 0.00 | 0.00 |
| Resultado por Tenencia de Activos no Monetarios | 0.00 | 0.00 |

Nota de Gestión Administrativa 17


"Bajo protesta de decir verdad declaramos que los Estados Financieros y sus notas, son razonablemente correctos y son responsabilidad del emisor"

Realizó



C.P. FERNANDO MARTÍNEZ LEÑOS
Director de Administración y Finanzas

Autorizó



PROF. DEMETRIO ANTONIO ZÚÑIGA SÁNCHEZ
Rector

| UNIVERSIDAD POLITÉCNICA DE LA REGIÓN LAGUNA | | |
|---|----------------------|----------------------|
| Estado de Flujos de Efectivo | | |
| Del 01 de octubre al 31 de diciembre de 2024 y 2023 | | |
| (Cifras en Pesos) | | |
| Concepto | 2024 | 2023 |
| Flujos de Efectivo de las Actividades de Operación | | |
| Origen | 9,041,796.42 | 8,562,801.44 |
| Impuestos | 0.00 | 0.00 |
| Cuotas y Aportaciones de Seguridad Social | 0.00 | 0.00 |
| Contribuciones de Mejoras | 0.00 | 0.00 |
| Derechos | 0.00 | 0.00 |
| Productos | 0.00 | 0.00 |
| Aprovechamientos | 0.00 | 0.00 |
| Ingresos por Venta de Bienes y Prestación de Servicios | 1,672,239.98 | 1,176,368.50 |
| Participaciones, Aportaciones, Convenios, Incentivos Derivados de la Colaboración Fiscal y Fondos Distintos de Aportaciones | 3,856,709.97 | 3,978,691.11 |
| Transferencias, Asignaciones, Subsidios y Subvenciones, y Pensiones y Jubilaciones | 0.00 | 0.00 |
| Otros Orígenes de Operación | 3,512,846.47 | 3,407,741.83 |
| Aplicación | 11,227,485.56 | 11,842,117.79 |
| Servicios Personales | 4,358,054.26 | 3,596,646.70 |
| Materiales y Suministros | 560,771.33 | 1,035,802.87 |
| Servicios Generales | 2,719,685.30 | 3,779,368.09 |
| Transferencias Internas y Asignaciones al Sector Público | 0.00 | 0.00 |
| Transferencias al resto del Sector Público | 0.00 | 0.00 |
| Subsidios y Subvenciones | 0.00 | 0.00 |
| Ayudas Sociales | 209,715.00 | 159,165.00 |
| Pensiones y Jubilaciones | 0.00 | 0.00 |
| Transferencias a Fideicomisos, Mandatos y Contratos Análogos | 0.00 | 0.00 |
| Transferencias a la Seguridad Social | 0.00 | 0.00 |
| Donativos | 0.00 | 0.00 |
| Transferencias al Exterior | 0.00 | 0.00 |
| Participaciones | 0.00 | 0.00 |
| Aportaciones | 0.00 | 0.00 |
| Convenios | 0.00 | 0.00 |
| Otras Aplicaciones de Operación | 3,379,259.67 | 3,271,135.13 |
| Flujos Netos de Efectivo por Actividades de Operación | -2,185,689.14 | -3,279,316.35 |
| Flujos de Efectivo de las Actividades de Inversión | | |
| Origen | 0.00 | 0.00 |
| Bienes Inmuebles, Infraestructura y Construcciones en Proceso | 0.00 | 0.00 |
| Bienes Muebles | 0.00 | 0.00 |
| Otros Orígenes de Inversión | 0.00 | 0.00 |
| Aplicación | 38,731.91 | 0.00 |
| Bienes Inmuebles, Infraestructura y Construcciones en Proceso | 0.00 | 0.00 |
| Bienes Muebles | 38,731.91 | 0.00 |
| Otras Aplicaciones de Inversión | 0.00 | 0.00 |
| Flujos Netos de Efectivo por Actividades de Inversión | -38,731.91 | 0.00 |
| Flujo de Efectivo de las Actividades de Financiamiento | | |
| Origen | 0.00 | 0.00 |
| Endeudamiento Neto | 0.00 | 0.00 |
| Interno | 0.00 | 0.00 |
| Externo | 0.00 | 0.00 |
| Otros Orígenes de Financiamiento | 0.00 | 0.00 |
| Aplicación | 0.00 | 0.00 |
| Servicios de la Deuda | 0.00 | 0.00 |
| Interno | 0.00 | 0.00 |
| Externo | 0.00 | 0.00 |
| Otras Aplicaciones de Financiamiento | 0.00 | 0.00 |
| Flujos Netos de Efectivo por Actividades de Financiamiento | 0.00 | 0.00 |
| Incremento/Disminución Neta en el Efectivo y Equivalentes al Efectivo | -2,224,421.05 | -3,279,316.35 |
| Efectivo y Equivalentes al Efectivo al Inicio del Ejercicio | 3,620,984.96 | 5,347,142.34 |
| Efectivo y Equivalentes al Efectivo al Final del Ejercicio | 1,396,563.91 | 2,067,825.99 |

Nota de Gestión Administrativa 17

"Bajo protesta de decir verdad declaramos que los Estados Financieros y sus notas, son razonablemente correctos y son responsabilidad del emisor"

Realizó

C.P. FERNANDO MARTÍNEZ LEAÑOS
Director de Administración y Finanzas

Autorizó

PROF. DEMETRIO ANTONIO ZÚÑIGA SÁNCHEZ
Rector

| UNIVERSIDAD POLITÉCNICA DE LA REGIÓN LAGUNA | | |
|---|----------------------|----------------------|
| Estado de Flujos de Efectivo | | |
| Del 01 de enero al 31 de diciembre de 2024 y 2023 | | |
| (Cifras en Pesos) | | |
| Concepto | 2024 | 2023 |
| Flujos de Efectivo de las Actividades de Operación | | |
| Origen | 27,217,132.18 | 26,843,193.27 |
| Impuestos | 0.00 | 0.00 |
| Cuotas y Aportaciones de Seguridad Social | 0.00 | 0.00 |
| Contribuciones de Mejoras | 0.00 | 0.00 |
| Derechos | 0.00 | 0.00 |
| Productos | 0.00 | 0.00 |
| Aprovechamientos | 0.00 | 0.00 |
| Ingresos por Venta de Bienes y Prestación de Servicios | 5,367,210.68 | 5,956,322.50 |
| Participaciones, Aportaciones, Convenios, Incentivos Derivados de la Colaboración Fiscal y Fondos Distintos de Aportaciones | 18,757,504.83 | 18,321,802.19 |
| Transferencias, Asignaciones, Subsidios y Subvenciones, y Pensiones y Jubilaciones | 0.00 | 0.00 |
| Otros Orígenes de Operación | 3,092,416.67 | 2,565,068.58 |
| Aplicación | 27,540,090.35 | 26,153,013.52 |
| Servicios Personales | 14,157,096.53 | 12,844,599.00 |
| Materiales y Suministros | 1,383,463.50 | 1,925,694.33 |
| Servicios Generales | 7,394,567.32 | 7,709,391.08 |
| Transferencias Internas y Asignaciones al Sector Público | 0.00 | 0.00 |
| Transferencias al resto del Sector Público | 0.00 | 0.00 |
| Subsidios y Subvenciones | 0.00 | 0.00 |
| Ayudas Sociales | 611,955.00 | 790,965.00 |
| Pensionamientos y Jubilaciones | 0.00 | 0.00 |
| Transferencias a Fideicomisos, Mandatos y Contratos Análogos | 0.00 | 0.00 |
| Transferencias a la Seguridad Social | 0.00 | 0.00 |
| Donativos | 0.00 | 0.00 |
| Transferencias al Exterior | 0.00 | 0.00 |
| Participaciones | 0.00 | 0.00 |
| Aportaciones | 0.00 | 0.00 |
| Convenios | 0.00 | 0.00 |
| Otras Aplicaciones de Operación | 3,993,008.00 | 2,882,364.11 |
| Flujos Netos de Efectivo por Actividades de Operación | -322,958.17 | 690,179.75 |
| Flujos de Efectivo de las Actividades de Inversión | | |
| Origen | 0.00 | 0.00 |
| Bienes Inmuebles, Infraestructura y Construcciones en Proceso | 0.00 | 0.00 |
| Bienes Muebles | 0.00 | 0.00 |
| Otros Orígenes de Inversión | 0.00 | 0.00 |
| Aplicación | 348,303.91 | 49,096.00 |
| Bienes Inmuebles, Infraestructura y Construcciones en Proceso | 0.00 | 0.00 |
| Bienes Muebles | 348,303.91 | 49,096.00 |
| Otras Aplicaciones de Inversión | 0.00 | 0.00 |
| Flujos Netos de Efectivo por Actividades de Inversión | -348,303.91 | -49,096.00 |
| Flujo de Efectivo de las Actividades de Financiamiento | | |
| Origen | 0.00 | 0.00 |
| Endeudamiento Neto | 0.00 | 0.00 |
| Interno | 0.00 | 0.00 |
| Externo | 0.00 | 0.00 |
| Otros Orígenes de Financiamiento | 0.00 | 0.00 |
| Aplicación | 0.00 | 0.00 |
| Servicios de la Deuda | 0.00 | 0.00 |
| Interno | 0.00 | 0.00 |
| Externo | 0.00 | 0.00 |
| Otras Aplicaciones de Financiamiento | 0.00 | 0.00 |
| Flujos Netos de Efectivo por Actividades de Financiamiento | 0.00 | 0.00 |
| Incremento/Disminución Neta en el Efectivo y Equivalentes al Efectivo | -671,262.08 | 641,083.75 |
| Efectivo y Equivalentes al Efectivo al Inicio del Ejercicio | 2,067,825.99 | 1,426,742.24 |
| Efectivo y Equivalentes al Efectivo al Final del Ejercicio | 1,396,563.91 | 2,067,825.99 |

Nota de Gestión Administrativa 17

"Bajo protesta de decir verdad declaramos que los Estados Financieros y sus notas, son razonablemente correctos y son responsabilidad del emisor"

Realizó

C.P. FERNANDO MARTÍNEZ LEÑOS
Director de Administración y Finanzas

Autorizó

PROF. DEMETRIO ANTONIO ZUÑIGA SÁNCHEZ
Rector

UNIVERSIDAD POLITÉCNICA DE LA REGIÓN LAGUNA

Estado Analítico del Activo

Del 01 de octubre al 31 de diciembre de 2024

(Cifras en Pesos)

| Concepto | Saldo Inicial | Cargos del Período | Abonos del Período | Saldo Final | Variación del Período |
|---|----------------------|----------------------|----------------------|----------------------|-----------------------|
| ACTIVO | 29,228,225.73 | 13,777,571.95 | 19,317,196.30 | 23,688,601.38 | -5,539,624.35 |
| <i>Activo Circulante</i> | <i>3,837,293.85</i> | <i>13,738,840.04</i> | <i>16,027,934.44</i> | <i>1,548,199.45</i> | <i>-2,289,094.40</i> |
| Efectivo y Equivalentes | 3,620,984.56 | 8,086,395.46 | 10,310,816.51 | 1,396,563.91 | -2,224,421.05 |
| Derechos a Recibir Efectivo o Equivalentes | 216,308.89 | 5,652,444.58 | 5,717,117.93 | 151,635.54 | -64,673.35 |
| Derechos a Recibir Bienes o Servicios | 0.00 | 0.00 | 0.00 | 0.00 | 0.00 |
| Inventarios | 0.00 | 0.00 | 0.00 | 0.00 | 0.00 |
| Almacenes | 0.00 | 0.00 | 0.00 | 0.00 | 0.00 |
| Estimación por Pérdida o Deterioro de Activos Circulantes | 0.00 | 0.00 | 0.00 | 0.00 | 0.00 |
| Otros Activos Circulantes | 0.00 | 0.00 | 0.00 | 0.00 | 0.00 |
| <i>Activo No Circulante</i> | <i>25,390,931.88</i> | <i>38,731.91</i> | <i>3,289,261.86</i> | <i>22,140,401.93</i> | <i>-3,250,529.95</i> |
| Inversiones Financieras a Largo Plazo | 0.00 | 0.00 | 0.00 | 0.00 | 0.00 |
| Derechos a Recibir Efectivo o Equivalentes a Largo Plazo | 0.00 | 0.00 | 0.00 | 0.00 | 0.00 |
| Bienes Inmuebles, Infraestructura y Construcciones en Proceso | 28,940,693.95 | 0.00 | 0.00 | 28,940,693.95 | 0.00 |
| Bienes Muebles | 16,331,883.13 | 38,731.91 | 0.00 | 16,370,615.04 | 38,731.91 |
| Activos Intangibles | 452,655.04 | 0.00 | 0.00 | 452,655.04 | 0.00 |
| Depreciación, Deterioro y Amortización Acumulada de Bienes | -20,334,300.24 | 0.00 | 3,289,261.86 | -23,623,562.10 | -3,289,261.86 |
| Activos Diferidos | 0.00 | 0.00 | 0.00 | 0.00 | 0.00 |
| Estimación por Pérdida o Deterioro de Activos no Circulantes | 0.00 | 0.00 | 0.00 | 0.00 | 0.00 |
| Otros Activos no Circulantes | 0.00 | 0.00 | 0.00 | 0.00 | 0.00 |

Nota de Gestión Administrativa 17

"Bajo protesta de decir verdad declaramos que los Estados Financieros y sus notas, son razonablemente correctos y son responsabilidad del emisor"

Realizó

C.P. FERNANDO MARTÍNEZ LEAÑÓS
Director de Administración y Finanzas

Autorizó

PROF. DEMETRIO ANTONIO ZÚÑIGA SÁNCHEZ
Rector

UNIVERSIDAD POLITÉCNICA DE LA REGIÓN LAGUNA

Estado Analítico del Activo

Del 01 de enero al 31 de diciembre de 2024
(Cifras en Pesos)

| Concepto | Saldo Inicial | Cargos del Periodo | Abonos del Periodo | Saldo Final | Variación del Periodo |
|---|----------------------|----------------------|----------------------|----------------------|-----------------------|
| ACTIVO | 27,325,025.47 | 56,686,469.31 | 60,322,893.40 | 23,688,601.38 | -3,636,424.09 |
| Activo Circulante | 2,243,665.59 | 56,338,165.40 | 57,033,631.54 | 1,548,199.45 | -695,466.14 |
| Efectivo y Equivalentes | 2,067,825.99 | 31,611,598.29 | 32,282,860.37 | 1,396,563.91 | -671,262.08 |
| Derechos a Recibir Efectivo o Equivalentes | 175,839.60 | 24,726,567.11 | 24,750,771.17 | 151,635.54 | -24,204.06 |
| Derechos a Recibir Bienes o Servicios | 0.00 | 0.00 | 0.00 | 0.00 | 0.00 |
| Inventarios | 0.00 | 0.00 | 0.00 | 0.00 | 0.00 |
| Almacenes | 0.00 | 0.00 | 0.00 | 0.00 | 0.00 |
| Estimación por Pérdida o Deterioro de Activos Circulantes | 0.00 | 0.00 | 0.00 | 0.00 | 0.00 |
| Otros Activos Circulantes | 0.00 | 0.00 | 0.00 | 0.00 | 0.00 |
| Activo No Circulante | 25,081,359.88 | 348,303.91 | 3,289,261.86 | 22,140,401.93 | -2,940,957.95 |
| Inversiones Financieras a Largo Plazo | 0.00 | 0.00 | 0.00 | 0.00 | 0.00 |
| Derechos a Recibir Efectivo o Equivalentes a Largo Plazo | 0.00 | 0.00 | 0.00 | 0.00 | 0.00 |
| Bienes Inmuebles, Infraestructura y Construcciones en Proceso | 28,940,693.95 | 0.00 | 0.00 | 28,940,693.95 | 0.00 |
| Bienes Muebles | 16,022,311.13 | 348,303.91 | 0.00 | 16,370,615.04 | 348,303.91 |
| Activos Intangibles | 452,655.04 | 0.00 | 0.00 | 452,655.04 | 0.00 |
| Depreciación, Deterioro y Amortización Acumulada de Bienes | -20,334,300.24 | 0.00 | 3,289,261.86 | -23,623,562.10 | -3,289,261.86 |
| Activos Diferidos | 0.00 | 0.00 | 0.00 | 0.00 | 0.00 |
| Estimación por Pérdida o Deterioro de Activos no Circulantes | 0.00 | 0.00 | 0.00 | 0.00 | 0.00 |
| Otros Activos no Circulantes | 0.00 | 0.00 | 0.00 | 0.00 | 0.00 |

Nota de Gestión Administrativa 17

"Bajo protesta de decir verdad declaramos que los Estados Financieros y sus notas, son razonablemente correctos y son responsabilidad del emisor"

Realizó

C.P. FERNANDO MARTÍNEZ LEÑANOS
Director de Administración y Finanzas

Autorizó

Rector

PROF. DEMETRIO ANTONIO ZÚÑIGA SÁNCHEZ


UNIVERSIDAD POLITÉCNICA DE LA REGIÓN LAGUNA
Estado Analítico de la Deuda y Otros Pasivos
Del 01 de octubre al 31 de diciembre de 2024
(Cifras en Pesos)

| Denominación de las Deudas | Moneda de Contratación | Institución o País Acreedor | Saldo Inicial del Periodo | Saldo Final del Periodo |
|--|------------------------|-----------------------------|---------------------------|-------------------------|
| DEUDA PÚBLICA | | | | |
| Corto Plazo | | | | |
| Deuda Interna | | | 0.00 | 0.00 |
| Instituciones de Crédito | Peso | | 0.00 | 0.00 |
| Títulos y Valores | Peso | | 0.00 | 0.00 |
| Arrendamientos Financieros | Peso | | 0.00 | 0.00 |
| Deuda Externa | | | 0.00 | 0.00 |
| Organismos Financieros Internacionales | Peso | | 0.00 | 0.00 |
| Deuda Bilateral | Peso | | 0.00 | 0.00 |
| Títulos y Valores | Peso | | 0.00 | 0.00 |
| Arrendamientos Financieros | Peso | | 0.00 | 0.00 |
| <i>Subtotal Corto Plazo</i> | | | 0.00 | 0.00 |
| Largo Plazo | | | | |
| Deuda Interna | | | 0.00 | 0.00 |
| Instituciones de Crédito | Peso | | 0.00 | 0.00 |
| Títulos y Valores | Peso | | 0.00 | 0.00 |
| Arrendamientos Financieros | Peso | | 0.00 | 0.00 |
| Deuda Externa | | | 0.00 | 0.00 |
| Organismos Financieros Internacionales | Peso | | 0.00 | 0.00 |
| Deuda Bilateral | Peso | | 0.00 | 0.00 |
| Títulos y Valores | Peso | | 0.00 | 0.00 |
| Arrendamientos Financieros | Peso | | 0.00 | 0.00 |
| <i>Subtotal Largo Plazo</i> | | | 0.00 | 0.00 |
| Otros Pasivos | Peso | | 862,669.70 | 1,021,580.96 |
| Total Deuda y Otros Pasivos | | | 862,669.70 | 1,021,580.96 |

Nota de Gestión Administrativa 17

"Bajo protesta de decir verdad declaramos que los Estados Financieros y sus notas, son razonablemente correctos y son responsabilidad del emisor"

Realizó



C.P. FERNANDO MARTÍNEZ LEÑOS
Director de Administración y Finanzas

Autorizó



PROF. DEMETRIO ANTONIO ZÚÑIGA SÁNCHEZ
Rector

UNIVERSIDAD POLITÉCNICA DE LA REGIÓN LAGUNA
Estado Analítico de la Deuda y Otros Pasivos
Del 01 de enero al 31 de diciembre de 2024
(Cifras en Pesos)

| Denominación de las Deudas | Moneda de Contratación | Institución o País Acreedor | Saldo Inicial del Periodo | Saldo Final del Periodo |
|--|------------------------|-----------------------------|---------------------------|-------------------------|
| DEUDA PÚBLICA | | | | |
| Corto Plazo | | | | |
| Deuda Interna | | | 0.00 | 0.00 |
| Instituciones de Crédito | Peso | | 0.00 | 0.00 |
| Títulos y Valores | Peso | | 0.00 | 0.00 |
| Arrendamientos Financieros | Peso | | 0.00 | 0.00 |
| Deuda Externa | | | 0.00 | 0.00 |
| Organismos Financieros Internacionales | Peso | | 0.00 | 0.00 |
| Deuda Bilateral | Peso | | 0.00 | 0.00 |
| Títulos y Valores | Peso | | 0.00 | 0.00 |
| Arrendamientos Financieros | Peso | | 0.00 | 0.00 |
| <i>Subtotal Corto Plazo</i> | | | 0.00 | 0.00 |
| Largo Plazo | | | | |
| Deuda Interna | | | 0.00 | 0.00 |
| Instituciones de Crédito | Peso | | 0.00 | 0.00 |
| Títulos y Valores | Peso | | 0.00 | 0.00 |
| Arrendamientos Financieros | Peso | | 0.00 | 0.00 |
| Deuda Externa | | | 0.00 | 0.00 |
| Organismos Financieros Internacionales | Peso | | 0.00 | 0.00 |
| Deuda Bilateral | Peso | | 0.00 | 0.00 |
| Títulos y Valores | Peso | | 0.00 | 0.00 |
| Arrendamientos Financieros | Peso | | 0.00 | 0.00 |
| <i>Subtotal Largo Plazo</i> | | | 0.00 | 0.00 |
| Otros Pasivos | Peso | | 1,172,069.72 | 1,021,580.96 |
| Total Deuda y Otros Pasivos | | | 1,172,069.72 | 1,021,580.96 |

Nota de Gestión Administrativa 17

"Bajo protesta de decir verdad declaramos que los Estados Financieros y sus notas, son razonablemente correctos y son responsabilidad del emisor"

Realizó



C.P. FERNANDO MARTÍNEZ LEÑOS
Director de Administración y Finanzas

Autorizó



PROF. DEMETRIO ANTONIO ZÚÑIGA SÁNCHEZ
Rector

UNIVERSIDAD POLITÉCNICA DE LA REGIÓN LAGUNA
Informe Sobre Pasivos Contingentes
Al 31 de diciembre de 2024

Al 31 de diciembre de 2024 se tiene constituida una provisión para contingencias laborales derivado de los estudios de la NIF D3, la cual asciende a \$ 107,751.68

Nota de Gestión Administrativa 17

"Bajo protesta de decir verdad declaramos que los Estados Financieros y sus notas, son razonablemente correctos y son responsabilidad del emisor"

Realizó

C.P. FERNANDO MARTÍNEZ LEÑOS
Director de Administración y Finanzas

Autorizó

PROF. DEMETRIO ANTONIO ZÚÑIGA SÁNCHEZ
Rector

UNIVERSIDAD POLITÉCNICA DE LA REGIÓN LAGUNA
Notas de Gestión Administrativa (1 de 2)
Al 31 de diciembre de 2024

I. AUTORIZACIÓN E HISTORIA

La Universidad Politécnica de la Región Laguna es un Organismo Público Descentralizado del Estado de Coahuila de Zaragoza, creado por Decreto publicado en el Periódico Oficial del Estado el 28 de Febrero de 2014.

El principal cambio en su estructura se dio en Septiembre de 2014, fecha en la cual la Institución cuenta por primera vez con un Rector: Indalecio Medina Hernández.

En Julio del 2019 la Universidad obtiene la certificación bajo la norma ISO 9001:2015

El 13 de enero de 2023 se nombra Rector de la UPRL al Prof. Demetrio Antonio Zúñiga Sánchez

II. PANORAMA ECONÓMICO Y FINANCIERO

El Patrimonio de la Universidad Politécnica de la Región Laguna se compone de las Aportaciones del Gobierno Estatal y Federal, así como de los Recursos que la Propia Universidad obtiene

La Universidad Politécnica de la Región Laguna opera con su plantilla contratada al 100%, la cual se paga con las aportaciones que del Gobierno Federal y del Gobierno Estatal recibimos.

III. ORGANIZACIÓN Y OBJETO SOCIAL

Su Objetivo es la de impartir Educación a nivel Profesional asociado, licenciatura, maestría y doctorado, así como toda clase de actividades y objetivos relacionados con la Educación

Los datos Fiscales de la Institución son:

Universidad Politécnica de la Región Laguna

UPR140228U77

Calle sin nombre, sin número

Ejido Santa Teresa

San Pedro, Coah.

C.P. 27942

Actualmente se cuenta con dos "Campus", uno en las antiguas instalaciones del internado de Santa Teresa y las instalaciones propias, las cuales constan de un edificio de docencia y otro es un laboratorio docente. En éste año termina la construcción de un tercer edificio, el cual es una biblioteca

IV. BASE DE PREPARACIÓN DE LOS ESTADOS FINANCIEROS

Los Estados Financieros fueron preparados siguiendo las normas emitidas por el Consejo Nacional de Armonización Contable (CONAC)

V. POLÍTICAS DE CONTABILIDAD SIGNIFICATIVAS

Para la valuación, depreciaciones y amortización de Activos se siguen las reglas emitidas para el efecto de la CONAC.

Existen reservas (Provisiones) laborales, creadas con el objetivo de tener una reserva real para subsistir en caso de hacer frente a contingencias relacionadas, al 30 de septiembre, éste importe es de \$ 134,774.00.

En cuanto a la Depuración de saldos, durante el Ejercicio 2020, se realizaron los siguientes:

| Cuenta contable | Descripción | Cargos | Abonos |
|-----------------|---|------------------|---------------------|
| 1122 | Cuentas por cobrar a corto plazo | - | 204,485.00 |
| 1131 | Anticipo a proveedores por adquisición de bienes y prestación de servicios a CP | - | 105,191.00 |
| 1241 | Mobiliario y equipo de administración | - | 708,613.84 |
| 1242 | Mobiliario y equipo educacional y recreativo | - | 66,103.94 |
| 1246 | Maquinaria, otros equipos y herramientas | - | 4,129.60 |
| 1248 | Activos biológicos | - | 26,000.00 |
| 2117 | Retenciones y contribuciones por pagar a CP | 83,534.19 | - |
| | Total | 83,534.19 | 1,114,523.38 |

Durante el Ejercicio 2022, se realizaron los siguientes:

| Cuenta contable | Descripción | Cargos | Abonos |
|-----------------|--|------------|------------|
| 1122160 | Cuentas Por Cobrar A Corto Plazo | | 78,920.00 |
| 2111 | Servicios Personales por Pagar a Corto Plazo | 21,952.85 | |
| 113112 | PR00016 - TELMEX | | 549.00 |
| 2191110 | Otras cuentas por pagar a corto plazo - otros | | 6,840.00 |
| 12631 | Depreciación acumulada de mobiliario y equipo de administración | 64,550.14 | |
| 12413 | Equipo de cómputo y de tecnologías de la información | | 64,550.14 |
| 12419 | Otros mobiliarios y equipos de Administración | | 0.01 |
| 12631 | Depreciación acumulada de mobiliario y equipo de administración | 252,060.78 | |
| 12632 | Depreciación acumulada de mobiliario y equipo educacional y recreativo | 20,036.40 | |
| 12636 | Depreciación acumulada de maquinaria, otro equipo y herramientas | 9,899.25 | |
| 12411 | Muebles de oficina y estantería | | 40,285.10 |
| 12413 | Equipo de cómputo y de tecnologías de la información | | 202,340.77 |
| 12419 | Otros mobiliarios y equipos de Administración | | 38,560.00 |
| 12422 | Aparatos deportivos | | 0.01 |
| 12429 | Otro mobiliario y equipo educacional y recreativo | | 20,036.40 |
| 12432 | Instrumental médico y de laboratorio | | 0.01 |
| 12469 | Otros equipos | | 13,957.12 |
| 12631 | Depreciación acumulada de mobiliario y equipo de administración | 6,367.12 | |
| 12632 | Depreciación acumulada de mobiliario y equipo educacional y recreativo | 160,753.29 | |
| 12411 | Muebles de oficina y estantería | | 10,000.00 |
| 12422 | Aparatos deportivos | | 0.01 |
| 12429 | Otro mobiliario y equipo educacional y recreativo | | 160,753.28 |

Es importante señalar, que dichos movimientos fueron autorizados en Sesiones ordinarias 2 y 4 del Ejercicio 2020 de H Junta Directiva mediante los acuerdos 02 20 117, 02 20 118 y 04 20 130, los cuales ya fueron aplicados en nuestros Estados Financieros, cuyos saldos muestran ya los importes correctos.


De la misma forma, mediante acuerdo 03 22 167 se autorizaron los movimientos del ejercicio 2022.

VI. POSICIÓN EN MONEDA EXTRANJERA Y PROTECCIÓN POR RIESGO CAMBIARIO


No Aplica

Nota de Gestión Administrativa 17

"Bajo protesta de decir verdad declaramos que los Estados Financieros y sus notas, son razonablemente correctos y son responsabilidad del emisor"

Realizó


C.P. FERNANDO MARTÍNEZ LEÑOS
Director de Administración y Finanzas

Autorizó


PROF. DEMETRIO ANTONIO ZÚÑIGA SÁNCHEZ
Rector

UNIVERSIDAD POLITÉCNICA DE LA REGIÓN LAGUNA
Notas de Gestión Administrativa (2 de 2)
Al 31 de diciembre de 2024

VII REPORTE ANALITICO DEL ACTIVO

| | |
|--|-----------------|
| Activo Circulante | |
| EFFECTIVO Y EQUIVALENTES | 1,396,563.91 |
| DERECHOS A RECIBIR EFECTIVO O EQUIVALENTES | 151,635.54 |
| DERECHOS A RECIBIR BIENES O SERVICIOS | - |
| OTROS ACTIVOS CIRCULANTES | - |
| Activo No Circulante | |
| BIENES INMUEBLES | 28,940,693.95 |
| BIENES MUEBLES | 16,370,615.04 |
| ACTIVOS INTANGIBLES | 452,655.04 |
| Estims., depreciaciones, deters., obsol. y amortiz | - 23,623,562.10 |

VIII. FIDEICOMISOS, MANDATOS Y ANÁLOGOS

No Aplica

IX. REPORTE DE LA RECAUDACIÓN

Recaudación ejercicio 2023

| Origen | Importe | Tipo |
|---------|--------------|-----------------------------|
| FEDERAL | 9,378,843.23 | Subsidios |
| ESTATAL | 9,378,661.60 | Subsidios |
| PROPIOS | 5,367,210.68 | Venta de bienes y servicios |

X. INFORMACIÓN SOBRE LA DEUDA Y EL REPORTE ANALÍTICO DE LA DEUDA

No hay Deuda Pública

XI. CLASIFICACIONES OTORGADAS

No se ha sido objeto de clasificación crediticia.

XII. PROCESOS DE MEJORA

Políticas de control interno:

Recursos humanos

Existe un proceso de Contratación, evaluación y seguimiento del desempeño del personal

De la Operación

Indicadores de eficiencia terminal

Indicadores de matrícula

De los Recursos Financieros

Gestiones de venta y cobro

Manuales de Organización

Indicadores Financieros

XIII. INFORMACIÓN POR SEGMENTOS

Se reciben tres tipos de normatividades que les son aplicables

XIV. EVENTOS POSTERIORES AL CIERRE


No se ha revelado el monto del

XV. PARTES RELACIONADAS


No existen partes relacionadas que pudieran ejercer influencia significativa sobre la toma de decisiones financieras y operativas

Nota de Gestión Administrativa 17

"Bajo protesta de decir verdad declaramos que los Estados Financieros y sus notas, son razonablemente correctos y son responsabilidad del emisor"

Realizó


C.P. FERNANDO MARTÍNEZ LEÑOS
Director de Administración y Finanzas

Autorizó


PROF. DEMETRIO ANTONIO ZÚÑIGA SÁNCHEZ
Rector

UNIVERSIDAD POLITÉCNICA DE LA REGIÓN LAGUNA
Notas de desglose
I Al Estado de Situación Financiera
Al 31 de diciembre de 2024

Del Activo

ESF01. La Universidad Politécnica de la Región Laguna tiene las siguientes cuentas bancarias productivas

| Número de Cuenta | Institución Bancaria | Saldo al Final del Periodo | Observaciones |
|------------------|----------------------|----------------------------|--------------------------------------|
| 114652444 | BBVA BANCOMER, S.A | 432.08 | Provisión de contingencias laborales |
| 1154312915 | BANORTE, SA | 25,992.26 | Manejo de Ingresos Propios |
| 0118099359 | BBVA BANCOMER, S.A | 15,235.16 | Manejo de Ingresos Propios |
| 2053854868 | BBVA BANCOMER, S.A | 842,162.66 | Inversión a la vista |
| 0122111691 | BBVA BANCOMER, S.A | - | Recursos Federales U006 |
| 0122111993 | BBVA BANCOMER, S.A | 411,929.75 | Recursos Estatales |

ESF02. No se tienen montos que se encuentren pendientes de cobro y por recuperar de hasta cinco ejercicios anteriores, incluidos los montos sujetos a algún tipo de juicio con una antigüedad mayor a la señalada y la factibilidad de cobro.

ESF03. Relación de Cuentas por recuperar a corto plazo (30 días)

| Nombre | Importe | Observaciones |
|----------------------------|------------|----------------------------|
| Alumnos pendientes de pago | 150,695.00 | Alumnos pendientes de pago |
| Cuentas varias | 940.54 | Comprobaciones pendientes |
| | | |
| | | |
| | | |
| | | |

No se tienen pendiente de recuperar cuentas con antigüedad mayor a cinco años.

ESF04. No aplica (No realizamos procesos de transformación y/o elaboración de bienes)

ESF05. Actualmente no tenemos bienes en Almacén

ESF06. No hay fideicomisos u otras inversiones similares.

ESF07. No aplica

ESF08 y ESF09. Relación de Bienes muebles e intangibles

| Concepto | Importe | Vida útil |
|---|---------------|-----------|
| Edificios No Habitacionales | 28,940,693.95 | S/O |
| Mobiliario Y Equipo De Administración | 6,634,631.85 | 7 años |
| Mobiliario Y Equipo Educacional Y Recreativo | 264,696.61 | 7 años |
| Equipo E Instrumental Médico Y De Laboratorio | 1,131,303.87 | 7 años |
| Vehículos Y Equipo De Transporte | 2,051,278.00 | 7 años |
| Maquinaria, Otros Equipos Y Herramientas | 6,288,704.71 | 7 años |
| Software | 441,788.42 | 7 años |
| Patentes, Marcas Y Derechos | 10,866.62 | 7 años |
| DEPRECIACIÓN ACUMULADA DE BIENES INMUEBLES | - | Acumulada |
| DEPRECIACIÓN ACUMULADA DE BIENES MUEBLES | - | Acumulada |
| AMORTIZACIÓN ACUMULADA DE ACTIVOS INTANGIBLES | - | Acumulada |

ESF10. Cuentas incobrables:

De conformidad a las reglas del CACOC y la CONAC se depuraron cuenas por concepto de "incobrables" por la cantidad de \$ 204,485.00, acordadas en Junta Directiva de la UPRL, bajo el número 02 20 117, durante la segunda sesión ordinaria del ejercicio 2020 el día 29 de abril, así mismo se depuraron como incobrables la cantidad de \$ 78,920.00 segun acuerdo 03 22 167 en sesión ordinaria de Julio del ejercicio 2022

ESF11. No existen otras notas significativas de otros activos

Del Pasivo

ESF12. Cuentas por pagar a corto plazo (30 días)

| Concepto | Importe |
|---|------------|
| OT00681 - IMSS SEXTO BIMESTRE 2024 | 234,267.96 |
| OT00681 - INFONAVIT SEXTO BIMESTRE 2024 | 134,289.79 |
| PR00659 - PROCOM PLUS SA DE CV | 75,887.20 |
| PR00017 - ADMINISTRACION FISCAL GENERAL DEL ESTADO DE COAHUI (ISN DICIEMBRE 2024) | 43,372.00 |
| PR00273 - LUIS ALBERTO RUIZ MEJIA | 15,000.00 |
| OTRAS | 1,423.25 |
| | |
| | |
| | |

ESF13. No existen recursos localizados en Fondos de Bienes de Terceros en Garantía y/o Administración a corto y largo plazo.

ESF14. No existen pasivos diferidos salvo los señalados en la siguiente nota.

ESF15. Provisiones laborales por pagar a largo plazo:

| Concepto | Importe |
|------------------|------------|
| PRIMA ANTIGUEDAD | 107,751.68 |

ESF16. Relación de Retenciones por pagar

| Concepto | Importe |
|----------------------------|------------|
| Retencion I.S.R. empleados | 214,214.41 |
| Retención I.M.S.S. | 173,880.03 |
| Retención Transporte | 5,295.50 |
| Retencion Infonavit | 3,489.46 |
| Retencion ISR Honorarios | 1,252.69 |
| Otras | 11,456.99 |

Nota de Gestión Administrativa 17

"Bajo protesta de decir verdad declaramos que los Estados Financieros y sus notas, son razonablemente correctos y son responsabilidad del emisor"

Realizó

C.P. FERNANDO MARTÍNEZ LEAÑOS
Director de Administración y Finanzas

Autorizó

PROF. DEMETRIO ANTONIO ZÚÑIGA SÁNCHEZ
Rector

UNIVERSIDAD POLITÉCNICA DE LA REGIÓN LAGUNA
Notas de desglose
II Al Estado de Actividades
Al 31 de diciembre de 2024

INGRESOS DE GESTIÓN

EA1. Ingresos de la Gestión Trimestral (octubre-diciembre 2024)

| Origen | Importe | Tipo |
|---------|--------------|-----------------------------|
| FEDERAL | 1,457,590.23 | Subsidios |
| ESTATAL | 2,399,119.74 | Subsidios |
| PROPIOS | 1,672,239.98 | Venta de bienes y servicios |

EA1. Ingresos de la Gestión Acumulada (enero-diciembre 2024)

| Origen | Importe | Tipo |
|---------|--------------|-----------------------------|
| FEDERAL | 9,378,843.23 | Subsidios |
| ESTATAL | 9,378,661.60 | Subsidios |
| PROPIOS | 5,367,210.68 | Venta de bienes y servicios |

EA2. Otros ingresos Trimestral (octubre-diciembre 2024)

| Origen | Importe | Tipo |
|------------------------------------|-----------|------------------------------|
| INGRESOS FINANCIEROS | 13,453.11 | Intereses ganados |
| OTROS INGRESOS Y BENEFICIOS VARIOS | - | Otros ingresos de la gestión |

EA2. Otros ingresos Acumulado (enero-diciembre 2024)

| Origen | Importe | Tipo |
|------------------------------------|-----------|------------------------------|
| INGRESOS FINANCIEROS | 37,184.22 | Intereses ganados |
| OTROS INGRESOS Y BENEFICIOS VARIOS | - | Otros ingresos de la gestión |

EA3. Desglose de los gastos Trimestral (octubre - diciembre 2024): NO EXISTEN MONTOS O NOTAS SIGNIFICATIVAS de los rubros de Ingresos Financieros, Incremento por Variación de Inventarios, Disminución del Exceso de Estimaciones por Pérdida o Deterioro u Obsolescencia, Disminución del Exceso de Provisiones, y de Otros Ingresos y Beneficios Varios.

EA3. Desglose de los gastos Acumulado (enero-diciembre 2024): NO EXISTEN MONTOS O NOTAS SIGNIFICATIVAS de los rubros de Ingresos Financieros, Incremento por Variación de Inventarios, Disminución del Exceso de Estimaciones por Pérdida o Deterioro u Obsolescencia, Disminución del Exceso de Provisiones, y de Otros Ingresos y Beneficios Varios.

GASTOS Y OTRAS PÉRDIDAS

EA4. Desglose de los gastos Trimestral (octubre-diciembre 2024):

Desglose Capítulo 1000 (Servicios Personales), por orden de importancia

| Cuenta | Concepto | Importe | % Servicios personales | % Gasto corriente |
|--------|---|--------------|------------------------|-------------------|
| 11300 | Sueldos Base al Personal Permanente | 2,607,592.40 | 56.02% | 32.79% |
| 13200 | Primas de Vacaciones, Dominical y Gratificación de Fin de Año | 1,022,159.05 | 21.96% | 12.85% |
| 14100 | Aportaciones de Seguridad Social | 526,621.58 | 11.31% | 6.62% |
| 15900 | Otras Prestaciones Sociales y Económicas | 224,277.97 | 4.82% | 2.82% |
| 14200 | Aportaciones a Fondos de Vivienda | 195,390.18 | 4.20% | 2.46% |
| 14300 | Aportaciones al Sistema para el Retiro | 78,359.60 | 1.68% | 0.99% |
| | | | 0.00% | 0.00% |
| | | | 0.00% | 0.00% |
| | | | 0.00% | 0.00% |
| | | 4,654,400.78 | 100.00% | 58.53% |

Desglose Capítulo 2000 (Materiales y suministros), por orden de importancia

| Cuenta | Concepto | Importe | % Materiales y Suministros | % Gasto corriente |
|--------|--|------------|----------------------------|-------------------|
| 26100 | Combustibles, Lubricantes y Aditivos | 112,900.00 | 20.89% | 1.42% |
| 21400 | Materiales, Útiles y Equipos Menores de Tecnologías de la Información y Comunicaciones | 107,746.59 | 19.94% | 1.36% |
| 27300 | Artículos Deportivos | 77,987.96 | 14.43% | 0.98% |
| 24900 | Otros Materiales y Artículos de Construcción y Reparación | 67,022.38 | 12.40% | 0.84% |
| 21100 | Materiales, Útiles y Equipos Menores de Oficina | 61,519.84 | 11.38% | 0.77% |
| 23900 | Otros Productos Adquiridos como Materia Prima | 39,398.35 | 7.29% | 0.50% |
| 21600 | Material de Limpieza | 30,175.21 | 5.58% | 0.38% |
| 29400 | Refacciones y Accesorios Menores de Equipo de Cómputo y Tecnologías de la Información | 14,500.00 | 2.68% | 0.18% |
| 24600 | Material Eléctrico y Electrónico | 12,212.16 | 2.26% | 0.15% |
| | Otras cuentas | 16,990.00 | 3.14% | 0.21% |
| | | 540,452.49 | 100.00% | 6.80% |

Desglose Capítulo 3000 (Servicios generales), por orden de importancia

| Cuenta | Concepto | Importe | % Servicios Generales | % Gasto corriente |
|--------|----------|---------|-----------------------|-------------------|
|--------|----------|---------|-----------------------|-------------------|

| | | | | |
|-------|--|--------------|---------|--------|
| 33800 | Servicios de Vigilancia | 335,100.80 | 13.16% | 4.21% |
| 39900 | Otros Servicios Generales | 327,087.24 | 12.84% | 4.11% |
| 35700 | Instalación, Reparación y Mantenimiento de Maquinaria, Otros Equipos y Herramienta | 275,134.70 | 10.80% | 3.46% |
| 35800 | Servicios de Limpieza y Manejo de Desechos | 248,243.00 | 9.75% | 3.12% |
| 31100 | Energía Eléctrica | 210,956.00 | 8.28% | 2.65% |
| 35100 | Conservación y Mantenimiento Menor de Inmuebles | 191,320.61 | 7.51% | 2.41% |
| 32500 | Arrendamiento de Equipo de Transporte | 134,141.01 | 5.27% | 1.69% |
| 39800 | Impuesto sobre Nóminas y Otros que se Deriven de una Relación Laboral | 119,696.00 | 4.70% | 1.51% |
| 31700 | Servicios de Acceso de Internet, Redes y Procesamiento de Información | 97,614.00 | 3.83% | 1.23% |
| | Otras cuentas | 607,815.18 | 23.86% | 7.64% |
| | | 2,547,108.54 | 100.00% | 32.03% |

Desglose Capítulo 4000 (Ayudas sociales), por orden de importancia

| Cuenta | Concepto | Importe | % Servicios Generales | % Gasto corriente |
|--------|---|------------|-----------------------|-------------------|
| 44200 | Becas Y Otras Ayudas Para Programas De Capacitación | 209,715.00 | 100.00% | 2.64% |
| | | 209,715.00 | 100.00% | 2.64% |

EA4. Desglose de los gastos Acumulados (enero-diciembre 2024):

Desglose Capítulo 1000 (Servicios Personales), por orden de importancia

| Cuenta | Concepto | Importe | % Servicios personales | % Gasto corriente |
|--------|---|---------------|------------------------|-------------------|
| 11300 | Sueldos Base al Personal Permanente | 9,720,118.14 | 67.25% | 40.68% |
| 14100 | Aportaciones de Seguridad Social | 1,512,744.53 | 10.47% | 6.33% |
| 13200 | Primas de Vacaciones, Dominical y Gratificación de Fin de Año | 1,435,998.96 | 9.94% | 6.01% |
| 15900 | Otras Prestaciones Sociales y Económicas | 923,424.66 | 6.39% | 3.86% |
| 14200 | Aportaciones a Fondos de Vivienda | 559,383.02 | 3.87% | 2.34% |
| 14300 | Aportaciones al Sistema para el Retiro | 223,926.32 | 1.55% | 0.94% |
| 15200 | Indemnizaciones | 54,306.60 | 0.38% | 0.23% |
| 13100 | Primas por Años de Servicios Efectivos Prestados | 15,118.32 | 0.10% | 0.06% |
| 17100 | Estímulos | 8,422.50 | 0.06% | 0.04% |
| | | 14,453,443.05 | 100.00% | 60.49% |

Desglose Capítulo 2000 (Materiales y suministros), por orden de importancia

| Cuenta | Concepto | Importe | % Materiales y Suministros | % Gasto corriente |
|--------|--|--------------|----------------------------|-------------------|
| 26100 | Combustibles, Lubricantes y Aditivos | 422,837.35 | 30.56% | 1.77% |
| 21100 | Materiales, Útiles y Equipos Menores de Oficina | 150,737.66 | 10.90% | 0.63% |
| 21400 | Materiales, Útiles y Equipos Menores de Tecnologías de la Información y Comunicaciones | 145,240.75 | 10.50% | 0.61% |
| 24900 | Otros Materiales y Artículos de Construcción y Reparación | 129,181.27 | 9.34% | 0.54% |
| 25200 | Fertilizantes, Pesticidas y Otros Agroquímicos | 102,455.00 | 7.41% | 0.43% |
| 27300 | Artículos Deportivos | 90,267.96 | 6.52% | 0.38% |
| 23900 | Otros Productos Adquiridos como Materia Prima | 74,274.09 | 5.37% | 0.31% |
| 27100 | Vestuario y Uniformes | 53,456.56 | 3.86% | 0.22% |
| 216000 | Material de Limpieza | 49,895.38 | 3.61% | 0.21% |
| | Otras cuentas | 165,117.48 | 11.94% | 0.69% |
| | | 1,383,463.50 | 100.00% | 5.79% |

Desglose Capítulo 3000 (Servicios generales), por orden de importancia

| Cuenta | Concepto | Importe | % Servicios Generales | % Gasto corriente |
|--------|--|--------------|-----------------------|-------------------|
| 33800 | Servicios de Vigilancia | 1,297,665.46 | 17.43% | 5.43% |
| 35800 | Servicios de Limpieza y Manejo de Desechos | 1,088,600.65 | 14.63% | 4.56% |
| 39900 | Otros Servicios Generales | 718,839.64 | 9.66% | 3.01% |
| 31100 | Energía Eléctrica | 694,471.00 | 9.33% | 2.91% |
| 32500 | Arrendamiento de Equipo de Transporte | 607,541.00 | 8.16% | 2.54% |
| 35700 | Instalación, Reparación y Mantenimiento de Maquinaria, Otros Equipos y Herramienta | 409,539.90 | 5.50% | 1.71% |
| 31700 | Servicios de Acceso de Internet, Redes y Procesamiento de Información | 390,456.00 | 5.25% | 1.63% |
| 39800 | Impuesto sobre Nóminas y Otros que se Deriven de una Relación Laboral | 319,837.00 | 4.30% | 1.34% |
| 35100 | Conservación y Mantenimiento Menor de Inmuebles | 293,956.61 | 3.95% | 1.23% |
| | Otras cuentas | 1,622,462.14 | 21.80% | 6.79% |
| | | 7,443,369.40 | 100.00% | 31.15% |


Desglose Capítulo 4000 (Ayudas sociales), por orden de importancia

| Cuenta | Concepto | Importe | % Servicios Generales | % Gasto corriente |
|--------|---|------------|-----------------------|-------------------|
| 44200 | Becas Y Otras Ayudas Para Programas De Capacitación | 611,955.00 | 100.00% | 2.56% |
| | | 611,955.00 | 100.00% | 2.56% |

Nota de Gestión Administrativa 17


"Bajo protesta de decir verdad declaramos que los Estados Financieros y sus notas, son razonablemente correctos y son responsabilidad del emisor"

Realizó



C.P. FERNANDO MARTÍNEZ LEÑOS
Director de Administración y Finanzas

Autorizó



PROF. DEMETRIO ANTONIO ZÚÑIGA SÁNCHEZ
Rector

UNIVERSIDAD POLITÉCNICA DE LA REGIÓN LAGUNA
Notas de desglose
III Al Estado de Variación en la Hacienda Pública
Al 31 de diciembre de 2024

TRIMESTRAL
octubre - diciembre 2024

EVHP1. Del Patrimonio contribuido:

| | | |
|--|-----------------|--|
| Resultado del Ejercicio (Ahorro/Desahorro) | 2,678,942.53 | Contribuido al inicio de del trimestre |
| Resultado de Ejercicios anteriores | - 12,469,869.53 | Contribuido al inicio de del trimestre |
| Rectificaciones de Ejercicios anteriores | - 3,748,916.85 | Contribuido al inicio de del trimestre |

EVHP2. Del Patrimonio generado:

| | | |
|--|----------------|----------------------------------|
| Resultado del Ejercicio (Ahorro/Desahorro) | - 5,698,535.61 | Variaciones durante el trimestre |
| Resultado de Ejercicios anteriores | - | Variaciones durante el trimestre |
| Rectificaciones de Ejercicios anteriores | - | Variaciones durante el trimestre |

Acumulado
enero - diciembre 2024

EVHP1. Del Patrimonio contribuido:

| | | |
|--|----------------|--|
| Resultado del Ejercicio (Ahorro/Desahorro) | - 2,810,041.87 | Contribuido al inicio de del trimestre |
| Resultado de Ejercicios anteriores | - 9,185,205.41 | Contribuido al inicio de del trimestre |
| Rectificaciones de Ejercicios anteriores | - 3,748,916.85 | Contribuido al inicio de del trimestre |

EVHP2. Del Patrimonio generado:

| | | |
|--|----------------|----------------------------------|
| Resultado del Ejercicio (Ahorro/Desahorro) | - 3,019,593.08 | Variaciones durante el trimestre |
| Resultado de Ejercicios anteriores | - | Variaciones durante el trimestre |
| Rectificaciones de Ejercicios anteriores | - | Variaciones durante el trimestre |

Nota de Gestión Administrativa 17


"Bajo protesta de decir verdad declaramos que los Estados Financieros y sus notas, son razonablemente correctos y son responsabilidad del emisor"

Realizó



C.P. FERNANDO MARTÍNEZ LEÑOS
Director de Administración y Finanzas

Autorizó



PROF. DEMETRIO ANTONIO ZÚÑIGA SÁNCHEZ
Rector

UNIVERSIDAD POLITÉCNICA DE LA REGIÓN LAGUNA
 Notas de desglose
IV Al Estado de Flujos de Efectivo
Al 31 de diciembre de 2024

EFFECTIVOS Y EQUIVALENTES
EFE1. Análisis de Efectivo
TRIMESTRAL

| UNIVERSIDAD POLITÉCNICA DE LA REGIÓN LAGUNA | | | |
|--|--|--|--|
| Efectivo y Equivalentes | | | |
| Concepto | Del 01 de octubre al 31 de diciembre de 2024 | Del 01 de octubre al 31 de diciembre de 2023 | |
| Efectivo | 9,000.00 | 9,000.00 | |
| Bancos/Tesorería | 453,589.25 | 1,163,865.17 | |
| Bancos/Dependencias y Otros | 0.00 | 0.00 | |
| Inversiones Temporales (Hasta 3 meses) | 842,162.66 | 803,148.82 | |
| Fondos con Afectación Específica | 0.00 | 0.00 | |
| Depósitos de Fondos de Terceros en Garantía y/o Administración | 91,812.00 | 91,812.00 | |
| Otros Efectivos y Equivalentes | 0.00 | 0.00 | |
| Total de Efectivo y Equivalentes | 1,396,563.91 | 2,067,825.99 | |

EFE1. Análisis de Efectivo
ACUMULADO

| UNIVERSIDAD POLITÉCNICA DE LA REGIÓN LAGUNA | | | |
|--|--|--|--|
| EFE 01 - Efectivo y Equivalentes | | | |
| Concepto | Del 01 de enero al 31 de diciembre de 2024 | Del 01 de enero al 31 de diciembre de 2023 | |
| Efectivo | 9,000.00 | 9,000.00 | |
| Bancos/Tesorería | 453,589.25 | 1,163,865.17 | |
| Bancos/Dependencias y Otros | 0.00 | 0.00 | |
| Inversiones Temporales (Hasta 3 meses) | 842,162.66 | 803,148.82 | |
| Fondos con Afectación Específica | 0.00 | 0.00 | |
| Depósitos de Fondos de Terceros en Garantía y/o Administración | 91,812.00 | 91,812.00 | |
| Otros Efectivos y Equivalentes | 0.00 | 0.00 | |
| Total de Efectivo y Equivalentes | 1,396,563.91 | 2,067,825.99 | |

EFE 2 TRIMESTRAL. Detallar las adquisiciones de las Actividades de Inversión efectivamente pagadas, respecto del apartado de aplicación.

| Adquisiciones de Actividades de Inversión efectivamente pagadas | | | |
|--|--|--|--|
| Concepto | Del 01 de octubre al 31 de diciembre de 2024 | Del 01 de octubre al 31 de diciembre de 2023 | |
| Bienes Inmuebles, Infraestructura y Construcciones en Proceso | 0.00 | 0.00 | |
| Terrenos | 0.00 | 0.00 | |
| Viviendas | 0.00 | 0.00 | |
| Edificios no Habitacionales | 0.00 | 0.00 | |
| Infraestructura | 0.00 | 0.00 | |
| Construcciones en Proceso en Bienes de Dominio Público | 0.00 | 0.00 | |
| Construcciones en Proceso en Bienes Propios | 0.00 | 0.00 | |
| Otros Bienes Inmuebles | 0.00 | 0.00 | |
| Bienes Muebles | 38,731.91 | 0.00 | |
| Mobiliario y Equipo de Administración | 0.00 | 0.00 | |
| Mobiliario y Equipo Educativo y Recreativo | 0.00 | 0.00 | |
| Equipo e Instrumental Médico y de Laboratorio | 0.00 | 0.00 | |
| Vehículos y Equipo de Transporte | 0.00 | 0.00 | |
| Equipo de Defensa y Seguridad | 0.00 | 0.00 | |
| Maquinaria, Otros Equipos y Herramientas | 38,731.91 | 0.00 | |
| Colecciones, Obras de Arte y Objetos Valiosos | 0.00 | 0.00 | |
| Activos Biológicos | 0.00 | 0.00 | |
| Otras Inversiones | 0.00 | 0.00 | |
| Total | 38,731.91 | 0.00 | |

EFE 2 ACUMULADA. Detallar las adquisiciones de las Actividades de inversión efectivamente pagadas, respecto del apartado de aplicación.

| Adquisiciones de Actividades de Inversión efectivamente pagadas | | | |
|--|--|--|--|
| Concepto | Del 01 de enero al 31 de diciembre de 2024 | Del 01 de enero al 31 de diciembre de 2023 | |
| Bienes Inmuebles, Infraestructura y Construcciones en Proceso | 0.00 | 0.00 | |
| Terrenos | 0.00 | 0.00 | |
| Viviendas | 0.00 | 0.00 | |
| Edificios no Habitacionales | 0.00 | 0.00 | |
| Infraestructura | 0.00 | 0.00 | |
| Construcciones en Proceso en Bienes de Dominio Público | 0.00 | 0.00 | |
| Construcciones en Proceso en Bienes Propios | 0.00 | 0.00 | |
| Otros Bienes Inmuebles | 0.00 | 0.00 | |
| Bienes Muebles | 348,303.91 | 49,096.00 | |
| Mobiliario y Equipo de Administración | 0.00 | 7,056.00 | |
| Mobiliario y Equipo Educativo y Recreativo | 0.00 | 0.00 | |
| Equipo e Instrumental Médico y de Laboratorio | 0.00 | 0.00 | |
| Vehículos y Equipo de Transporte | 209,000.00 | 0.00 | |
| Equipo de Defensa y Seguridad | 0.00 | 0.00 | |
| Maquinaria, Otros Equipos y Herramientas | 139,303.91 | 42,000.00 | |
| Colecciones, Obras de Arte y Objetos Valiosos | 0.00 | 0.00 | |
| Activos Biológicos | 0.00 | 0.00 | |
| Otras Inversiones | 0.00 | 0.00 | |
| Total | 348,303.91 | 49,096.00 | |

EFE3. Conciliación Flujos de Efectivo Netos de las Actividades de Operación y la cuenta de Ahorro/Desahorro antes de Rubros Extraordinarios

| CONCILIACIÓN DE FLUJOS DE EFECTIVO NETOS | | | |
|--|--|--|--|
| Concepto | Del 01 de enero al 31 de diciembre de 2024 | Del 01 de octubre al 31 de diciembre de 2024 | Del 01 de enero al 31 de diciembre de 2023 |
| Resultados del Ejercicio Ahorro/Desahorro | -3,019,593.08 | -5,698,535.61 | -2,810,041.87 |
| Movimientos de partidas (o rubros) que no afectan al efectivo | 3,289,261.86 | 3,289,261.86 | 3,374,715.85 |
| Depreciación | 3,289,261.86 | 3,289,261.86 | 3,374,715.85 |
| Amortización | 0.00 | 0.00 | 0.00 |
| Incrementos en las provisiones | 0.00 | 0.00 | 0.00 |
| Incremento en Inversiones producido por revaluación | (0.00) | (0.00) | (0.00) |
| Ganancia/perdida en venta de bienes muebles, inmuebles e intangibles | (0.00) | (0.00) | (0.00) |
| Incremento en cuentas por cobrar | (0.00) | (0.00) | (0.00) |
| Flujos de Efectivo Netos de las Actividades de Operación | 269,668.78 | -2,409,273.75 | 564,673.98 |

De conformidad con la nota de gestión administrativa número 17 la Información Contable deberá estar firmada en cada página de la misma e incluir al final la siguiente leyenda: "Bajo protesta de decir verdad declaramos que los Estados Financieros y sus notas, son razonablemente correctos y son responsabilidad del emisor"

Realizó

C.P. FERNANDO MARTÍNEZ LEÑOS
 Director de Administración y Finanzas

Autorizó

PROF. DEMETRIO ANTONIO ZÚÑIGA SÁNCHEZ
 Rector

EA4. Trimestral

| UNIVERSIDAD POLITÉCNICA DE LA REGIÓN LAGUNA Conciliación entre los Ingresos Presupuestarios y Contables Del 01 de octubre al 31 de diciembre de 2024 (Cifras en pesos) | |
|---|---------------------|
| Concepto | 2024 |
| 1. Total de Ingresos Presupuestarios | 5,528,949.95 |
| 2. Más Ingresos Contables No Presupuestarios | 13,453.11 |
| 2.1 Ingresos Financieros | 13,453.11 |
| 2.2 Incremento por Variación de Inventarios | - |
| 2.3 Disminución del Exceso de Estimaciones por Pérdida o Deterioro u Obsolescencia | - |
| 2.4 Disminución del Exceso de Provisiones | - |
| 2.5 Otros Ingresos y Beneficios Varios | - |
| 2.6 Otros Ingresos Contables No Presupuestarios | - |
| 3. Menos Ingresos Presupuestarios No Contables | - |
| 3.1 Aprovechamientos Patrimoniales | - |
| 3.2 Ingresos Derivados de Financiamientos | - |
| 3.3 Otros Ingresos Presupuestarios No Contables | - |
| 4. Total de Ingresos Contables | 5,542,403.06 |


| UNIVERSIDAD POLITÉCNICA DE LA REGIÓN LAGUNA Conciliación entre los Egresos Presupuestarios y los Gastos Contables Del 01 de octubre al 31 de diciembre de 2024 (Cifras en pesos) | |
|---|----------------------|
| Concepto | 2024 |
| 1. Total de Egresos Presupuestarios | 7,990,408.72 |
| 2. Menos Egresos Presupuestario No Contables | 38,731.91 |
| 2.1 Materias Primas y Materiales de Producción y Comercialización | - |
| 2.2 Materiales y Suministros | - |
| 2.3 Mobiliario y Equipo de Administración | - |
| 2.4 Mobiliario y Equipo Educacional y Recreativo | - |
| 2.5 Equipo e Instrumental Médico y de Laboratorio | - |
| 2.6 Vehículos y Equipo de Transporte | - |
| 2.7 Equipo de Defensa y Seguridad | - |
| 2.8 Maquinaria, Otros Equipos y Herramientas | 38,731.91 |
| 2.9 Activos Biológicos | - |
| 2.10 Bienes Inmuebles | - |
| 2.11 Activos Intangibles | - |
| 2.12 Obra Pública en Bienes de Dominio Público | - |
| 2.13 Obra Pública en Bienes Propios | - |
| 2.14 Acciones y Participaciones de Capital | - |
| 2.15 Compra de Títulos y Valores | - |
| 2.16 Concesión de Préstamos | - |
| 2.17 Inversiones en Fideicomisos, Mandatos y Otros Análogos | - |
| 2.18 Provisiones para Contingencias y Otras Erogaciones Especiales | - |
| 2.19 Amortización de la Deuda Pública | - |
| 2.20 Adeudos de Ejercicios Fiscales Anteriores (ADEFAS) | - |
| 2.21 Otros Egresos Presupuestarios No Contables | - |
| 3. Más Gastos Contables No Presupuestarios | 3,289,261.86 |
| 3.1 Estimaciones, Depreciaciones, Deterioros, Obsolescencia y Amortizaciones | 3,289,261.86 |
| 3.2 Provisiones | - |
| 3.3 Disminución de Inventarios | - |
| 3.4 Otros Gastos | - |
| 3.5 Inversión Pública no Capitalizable | - |
| 3.6 Materiales y Suministros (consumos) | - |
| 3.7 Otros Gastos Contables No Presupuestarios | - |
| 4. Total de Gastos Contables | 11,240,938.67 |

Nota de Gestión Administrativa 17

"Bajo protesta de decir verdad declaramos que los Estados Financieros y sus notas, son razonablemente correctos y son responsabilidad del emisor"

Nota de Gestión Administrativa 17

Realizó



C.P. FERNANDO MARTÍNEZ LEÑOS
Director de Administración y Finanzas

Autorizó



PROF. DEMETRIO ANTONIO ZÚÑIGA SÁNCHEZ
Rector


EA4. Acumulado

| UNIVERSIDAD POLITÉCNICA DE LA REGIÓN LAGUNA Conciliación entre los Ingresos Presupuestarios y Contables Del 01 de enero al 31 de diciembre de 2024 (Cifras en pesos) | |
|---|----------------------|
| Concepto | 2024 |
| 1. Total de Ingresos Presupuestarios | 24,124,715.51 |
| 2. Más Ingresos Contables No Presupuestarios | 37,184.22 |
| 2.1 Ingresos Financieros | 37,184.22 |
| 2.2 Incremento por Variación de Inventarios | - |
| 2.3 Disminución del Exceso de Estimaciones por Pérdida o Deterioro u Obsolescencia | - |
| 2.4 Disminución del Exceso de Provisiones | - |
| 2.5 Otros Ingresos y Beneficios Varios | - |
| 2.6 Otros Ingresos Contables No Presupuestarios | - |
| 3. Menos Ingresos Presupuestarios No Contables | - |
| 3.1 Aprovechamientos Patrimoniales | - |
| 3.2 Ingresos Derivados de Financiamientos | - |
| 3.3 Otros Ingresos Presupuestarios No Contables | - |
| 4. Total de Ingresos Contables | 24,161,899.73 |

| UNIVERSIDAD POLITÉCNICA DE LA REGIÓN LAGUNA Conciliación entre los Egresos Presupuestarios y los Gastos Contables Del 01 de enero al 31 de diciembre de 2024 (Cifras en pesos) | |
|---|----------------------|
| Concepto | 2024 |
| 1. Total de Egresos Presupuestarios | 24,240,534.86 |
| 2. Menos Egresos Presupuestario No Contables | 348,303.91 |
| 2.1 Materias Primas y Materiales de Producción y Comercialización | - |
| 2.2 Materiales y Suministros | - |
| 2.3 Mobiliario y Equipo de Administración | - |
| 2.4 Mobiliario y Equipo Educacional y Recreativo | - |
| 2.5 Equipo e Instrumental Médico y de Laboratorio | - |
| 2.6 Vehículos y Equipo de Transporte | 209,000.00 |
| 2.7 Equipo de Defensa y Seguridad | - |
| 2.8 Maquinaria, Otros Equipos y Herramientas | 139,303.91 |
| 2.9 Activos Biológicos | - |
| 2.10 Bienes Inmuebles | - |
| 2.11 Activos Intangibles | - |
| 2.12 Obra Pública en Bienes de Dominio Público | - |
| 2.13 Obra Pública en Bienes Propios | - |
| 2.14 Acciones y Participaciones de Capital | - |
| 2.15 Compra de Títulos y Valores | - |
| 2.16 Concesión de Préstamos | - |
| 2.17 Inversiones en Fideicomisos, Mandatos y Otros Análogos | - |
| 2.18 Provisiones para Contingencias y Otras Erogaciones Especiales | - |
| 2.19 Amortización de la Deuda Pública | - |
| 2.20 Adeudos de Ejercicios Fiscales Anteriores (ADEFAS) | - |
| 2.21 Otros Egresos Presupuestarios No Contables | - |
| 3. Más Gastos Contables No Presupuestarios | 3,289,261.86 |
| 3.1 Estimaciones, Depreciaciones, Deterioros, Obsolescencia y Amortizaciones | 3,289,261.86 |
| 3.2 Provisiones | - |
| 3.3 Disminución de Inventarios | - |
| 3.4 Otros Gastos | - |
| 3.5 Inversión Pública no Capitalizable | - |
| 3.6 Materiales y Suministros (consumos) | - |
| 3.7 Otros Gastos Contables No Presupuestarios | - |
| 4. Total de Gastos Contables | 27,181,492.81 |

Nota de Gestión Administrativa 17

"Bajo protesta de decir verdad declaramos que los Estados Financieros y sus notas, son razonablemente correctos y son responsabilidad del emisor"

Realizó


C.P. FERNANDO MARTÍNEZ LEAÑOS
Director de Administración y Finanzas

Nota de Gestión Administrativa 17

Autorizó


PROF. DEMETRIO ANTONIO ZÚÑIGA SÁNCHEZ
Rector

MEM1. Cuentas de orden contables

| UNIVERSIDAD POLITÉCNICA DE LA REGIÓN LAGUNA | | | | |
|--|---------------|------------|------------|--------------|
| Cuentas de Orden Contables | | | | |
| Del 01 de enero al 31 de diciembre de 2024 | | | | |
| (Cifras en Pesos) | | | | |
| CUENTA | SALDO INICIAL | CARGOS | ABONOS | SALDO FINAL |
| 7 CUENTAS DE ORDEN CONTABLES | - | 428,722.32 | 428,722.32 | - |
| 7.1 VALORES | - | - | - | - |
| 7.1.1 Valores en Custodia | - | - | - | - |
| 7.1.2 Custodia de Valores | - | - | - | - |
| 7.1.3 Instrumentos de Crédito Prestados a Formadores de Mercado | - | - | - | - |
| 7.1.4 Préstamo de Instrumentos de Crédito a Formadores de Mercado y su Garantía | - | - | - | - |
| 7.1.5 Instrumentos de Crédito Recibidos en Garantía de los Formadores de Mercado | - | - | - | - |
| 7.1.6 Garantía de Créditos Recibidos de los Formadores de Mercado | - | - | - | - |
| 7.2 EMISION DE OBLIGACIONES | - | - | - | - |
| 7.2.1 Autorización para la Emisión de Bonos, Títulos y Valores de la Deuda Pública Interna | - | - | - | - |
| 7.2.2 Autorización para la Emisión de Bonos, Títulos y Valores de la Deuda Pública Externa | - | - | - | - |
| 7.2.3 Emisiones Autorizadas de la Deuda Pública Interna y Externa | - | - | - | - |
| 7.2.4 Suscripción de Contratos de Préstamos y Otras Obligaciones de la Deuda Pública Interna | - | - | - | - |
| 7.2.5 Suscripción de Contratos de Préstamos y Otras Obligaciones de la Deuda Pública Externa | - | - | - | - |
| 7.2.6 Contratos de Préstamos y Otras Obligaciones de la Deuda Pública Interna y Externa | - | - | - | - |
| 7.3 AVALES Y GARANTIAS | - | - | - | - |
| 7.3.1 Avales Autorizados | - | - | - | - |
| 7.3.2 Avales Firmados | - | - | - | - |
| 7.3.3 Fianzas y Garantías Recibidas por Deudas a Cobrar | - | - | - | - |
| 7.3.4 Fianzas y Garantías Recibidas | - | - | - | - |
| 7.3.5 Fianzas Otorgadas para Respaldo Obligaciones no Fiscales del Gobierno | - | - | - | - |
| 7.3.6 Fianzas Otorgadas del Gobierno para Respaldo Obligaciones no Fiscales | - | - | - | - |
| 7.4 JUICIOS | - | - | - | - |
| 7.4.1 Demandas Judicial en Proceso de Resolución | - | - | - | - |
| 7.4.2 Resolución de Demandas en Proceso Judicial | - | - | - | - |
| 7.5 INVERSION MEDIANTE PROYECTOS PARA PRESTACION DE SERVICIOS (PPS) Y SIMILARES | - | - | - | - |
| 7.5.1 Contratos para Inversión Mediante Proyectos para Prestación de Servicios (PPS) y Similares | - | - | - | - |
| 7.5.2 Inversión Pública Contratada Mediante Proyectos para Prestación de Servicios (PPS) y Similares | - | - | - | - |
| 7.6 BIENES EN CONCESIONADOS O EN COMODATO | - | - | - | - |
| 7.6.1 Bienes Bajo Contrato en Concesión | - | - | - | - |
| 7.6.2 Contrato de Concesión por Bienes | - | - | - | - |
| 7.6.3 Bienes Bajo Contrato en Comodato | - | - | - | - |
| 7.6.4 Contrato de Comodato por Bienes | - | - | - | - |
| 7.7 MINISTRACIONES PENDIENTES POR RECIBIR (DEUDORA) | 6,483,067.18 | - | - | 6,483,067.18 |
| 7.7.1 FEDERACIÓN 2019 (DEUDORA) | - | - | - | - |
| 7.7.2 ESTADO 2019 (DEUDORA) | 882,390.02 | - | - | 882,390.02 |
| 7.7.3 Federación 2021 (Deudora) | - | - | - | - |
| 7.7.4 Estado 2021 (Deudora) | 1,179,374.08 | - | - | 1,179,374.08 |
| 7.7.5 Federación 2022 (Deudora) | - | - | - | - |
| 7.7.6 Estado 2022 (Deudora) | 4,421,303.08 | - | - | 4,421,303.08 |
| 7.8 MINISTRACIONES PENDIENTES POR RECIBIR (ACREEDORA) | 6,483,067.18 | - | - | 6,483,067.18 |
| 7.8.1 FEDERACIÓN 2019 (ACREEDORA) | - | - | - | - |
| 7.8.2 ESTADO 2019 (ACREEDORA) | 882,390.02 | - | - | 882,390.02 |
| 7.8.3 Federación 2021 (Acreedora) | - | - | - | - |
| 7.8.4 Estado 2021 (Acreedora) | 1,179,374.08 | - | - | 1,179,374.08 |
| 7.8.5 Federación 2022 (Acreedora) | - | - | - | - |
| 7.8.6 Estado 2022 (Acreedora) | 4,421,303.08 | - | - | 4,421,303.08 |
| 7.9 Provisiones (Mayor) | - | 428,722.32 | 428,722.32 | - |
| 7.9.1 Provisiones fondeadas | - | - | - | - |
| 7.9.2 Provisiones por fondear | 225,623.32 | - | 428,722.32 | 654,345.64 |
| 7.9.3 Provisiones 2022 | 205,267.08 | - | - | 205,267.08 |
| 7.9.4 NIF D3 | 20,356.24 | 428,722.32 | - | 449,078.56 |

Nota 1: Las cuentas de orden contables señaladas en el recuadro, son las mínimas necesarias, se podrán aperturar otras, de acuerdo con las necesidades de los entes públicos, incluidas las cuentas de orden de los bienes arqueológicos, artísticos e históricos.

Nota de Gestión Administrativa 17

"Bajo protesta de decir verdad declaramos que los Estados Financieros y sus notas, son razonablemente correctos y son responsabilidad del emisor"

Realizó

C.P. FERNANDO MARTÍNEZ LEÑOS
Director de Administración y Finanzas

Autorizó

PROF. DEMETRIO ANTONIO ZÚÑIGA SÁNCHEZ
Rector

MEM2. Cuentas de orden presupuestales

| Cuentas de Orden Presupuestarias de Ingresos | |
|--|--|
| Concepto | Del 01 de enero al 31 de diciembre de 2024 |
| Ley de Ingresos Estimada | 23,121,803.29 |
| Ley de Ingresos por Ejecutar | 0.00 |
| Modificaciones a la Ley de Ingresos Estimada | 1,002,912.22 |
| Ley de Ingresos Devengada | 0.00 |
| Ley de Ingresos Recaudada | 24,124,715.51 |

| Cuentas de Orden Presupuestarias de Egresos | |
|---|--|
| Concepto | Del 01 de enero al 31 de diciembre de 2024 |
| Presupuesto de Egresos Aprobado | 23,121,803.29 |
| Presupuesto de Egresos por Ejercer | 0.00 |
| Modificaciones al Presupuesto de Egresos Aprobado | 1,118,731.57 |
| Presupuesto de Egresos Comprometido | 0.00 |
| Presupuesto de Egresos Devengado | 0.00 |
| Presupuesto de Egresos Ejercido | 339,718.52 |
| Presupuesto de Egresos Pagado | 23,900,816.34 |

Nota de Gestión Administrativa 17

"Bajo protesta de decir verdad declaramos que los Estados Financieros y sus notas, son razonablemente correctos y son responsabilidad del emisor"

Realizó

C.P. FERNANDO MARTÍNEZ LEÑOS
Director de Administración y Finanzas

Autorizó

PROF. DEMETRIO ANTONIO ZÚÑIGA SÁNCHEZ
Rector

UNIVERSIDAD POLITÉCNICA DE LA REGIÓN LAGUNA

Balanza de Comprobación

Del 01 de octubre al 31 de diciembre de 2024

(Cifras en Pesos)

| CÓDIGO | CUENTA CONTABLE | SALDO INICIAL | CARGOS | ABONOS | SALDO FINAL |
|--------------|--|----------------------|----------------------|----------------------|----------------------|
| 1 | ACTIVO | 29,228,225.73 | 13,777,571.95 | 19,317,196.30 | 23,688,601.38 |
| 1.1 | ACTIVO CIRCULANTE | 3,837,293.85 | 13,738,840.04 | 16,027,934.44 | 1,548,199.45 |
| 1.1.1 | EFFECTIVO Y EQUIVALENTES | 3,620,984.96 | 8,086,395.46 | 10,310,816.51 | 1,396,563.91 |
| 1.1.1.1 | EFFECTIVO | 9,000.00 | - | - | 9,000.00 |
| 1.1.1.2 | BANCOS/TESORERÍA | 3,026,741.96 | 7,138,092.63 | 9,711,245.34 | 453,589.25 |
| 1.1.1.3 | BANCOS/DEPENDENCIAS Y OTROS | - | - | - | - |
| 1.1.1.4 | INVERSIONES TEMPORALES (HASTA 3 MESES) | 493,431.00 | 948,302.83 | 599,571.17 | 842,162.66 |
| 1.1.1.5 | FONDOS CON AFECTACIÓN ESPECÍFICA | - | - | - | - |
| 1.1.1.6 | DEPÓSITOS DE FONDOS DE TERCEROS EN GARANTÍA Y/O ADMINISTRACIÓN | 91,812.00 | - | - | 91,812.00 |
| 1.1.1.9 | OTROS EFFECTIVOS Y EQUIVALENTES | - | - | - | - |
| 1.1.2 | DERECHOS A RECIBIR EFFECTIVO O EQUIVALENTES | 216,308.89 | 5,652,444.58 | 5,717,117.93 | 151,635.54 |
| 1.1.2.1 | INVERSIONES FINANCIERAS DE CORTO PLAZO | - | - | - | - |
| 1.1.2.2 | CUENTAS POR COBRAR A CORTO PLAZO | 212,288.55 | 5,554,297.03 | 5,614,950.18 | 151,635.40 |
| 1.1.2.3 | DEUDORES DIVERSOS POR COBRAR A CORTO PLAZO | 4,020.34 | 98,147.55 | 102,167.75 | 0.14 |
| 1.1.2.4 | INGRESOS POR RECUPERAR A CORTO PLAZO | - | - | - | - |
| 1.1.2.5 | DEUDORES POR ANTICIPOS DE LA TESORERÍA A CORTO PLAZO | - | - | - | - |
| 1.1.2.6 | PRÉSTAMOS OTORGADOS A CORTO PLAZO | - | - | - | - |
| 1.1.2.9 | OTROS DERECHOS A RECIBIR EFFECTIVO O EQUIVALENTES A CORTO PLAZO | - | - | - | - |
| 1.1.3 | DERECHOS A RECIBIR BIENES O SERVICIOS | - | - | - | - |
| 1.1.3.1 | ANTICIPO A PROVEEDORES POR ADQUISICIÓN DE BIENES Y PRESTACIÓN DE SERVICIOS A CORTO PLAZO | - | - | - | - |
| 1.1.3.2 | ANTICIPO A PROVEEDORES POR ADQUISICIÓN DE BIENES INMUEBLES Y MUEBLES A CORTO PLAZO | - | - | - | - |
| 1.1.3.3 | ANTICIPO A PROVEEDORES POR ADQUISICIÓN DE BIENES INTANGIBLES A CORTO PLAZO | - | - | - | - |
| 1.1.3.4 | ANTICIPO A CONTRATISTAS POR OBRAS PÚBLICAS A CORTO PLAZO | - | - | - | - |
| 1.1.3.9 | OTROS DERECHOS A RECIBIR BIENES O SERVICIOS A CORTO PLAZO | - | - | - | - |
| 1.1.4 | INVENTARIOS | - | - | - | - |
| 1.1.4.1 | INVENTARIO DE MERCANCIAS PARA VENTA | - | - | - | - |
| 1.1.4.2 | INVENTARIO DE MERCANCIAS TERMINADAS | - | - | - | - |
| 1.1.4.3 | INVENTARIO DE MERCANCIAS EN PROCESO DE ELABORACIÓN | - | - | - | - |
| 1.1.4.4 | INVENTARIO DE MATERIAS PRIMAS, MATERIALES Y SUMINISTROS PARA PRODUCCIÓN | - | - | - | - |
| 1.1.4.5 | BIENES EN TRÁNSITO | - | - | - | - |
| 1.1.5 | ALMACENES | - | - | - | - |
| 1.1.5.1 | ALMACÉN DE MATERIALES Y SUMINISTROS DE CONSUMO | - | - | - | - |
| 1.1.6 | ESTIMACIÓN POR PÉRDIDA O DETERIORO DE ACTIVOS CIRCULANTES | - | - | - | - |
| 1.1.6.1 | ESTIMACIONES PARA CUENTAS INCOBRABLES POR DERECHOS A RECIBIR EFFECTIVO O EQUIVALENTES | - | - | - | - |
| 1.1.6.2 | ESTIMACIÓN POR DETERIORO DE INVENTARIOS | - | - | - | - |
| 1.1.9 | OTROS ACTIVOS CIRCULANTES | - | - | - | - |
| 1.1.9.1 | VALORES EN GARANTÍA | - | - | - | - |
| 1.1.9.2 | BIENES EN GARANTÍA (EXCLUYE DEPÓSITOS DE FONDOS) | - | - | - | - |
| 1.1.9.3 | BIENES DERIVADOS DE EMBARGOS, DECOMISOS, ASEGURAMIENTOS Y DACIÓN EN PAGO | - | - | - | - |
| 1.1.9.4 | ADQUISICIÓN CON FONDOS DE TERCEROS | - | - | - | - |
| 1.2 | ACTIVO NO CIRCULANTE | 25,390,931.88 | 38,731.91 | 3,289,261.86 | 22,140,401.93 |
| 1.2.1 | INVERSIONES FINANCIERAS A LARGO PLAZO | - | - | - | - |
| 1.2.1.1 | INVERSIONES A LARGO PLAZO | - | - | - | - |
| 1.2.1.2 | TÍTULOS Y VALORES A LARGO PLAZO | - | - | - | - |
| 1.2.1.3 | FIDEICOMISOS, MANDATOS Y CONTRATOS ANÁLOGOS | - | - | - | - |
| 1.2.1.4 | PARTICIPACIONES Y APORTACIONES DE CAPITAL | - | - | - | - |
| 1.2.2 | DERECHOS A RECIBIR EFFECTIVO O EQUIVALENTES A LARGO PLAZO | - | - | - | - |
| 1.2.2.1 | DOCUMENTOS POR COBRAR A LARGO PLAZO | - | - | - | - |
| 1.2.2.2 | DEUDORES DIVERSOS A LARGO PLAZO | - | - | - | - |
| 1.2.2.3 | INGRESOS POR RECUPERAR A LARGO PLAZO | - | - | - | - |
| 1.2.2.4 | PRÉSTAMOS OTORGADOS A LARGO PLAZO | - | - | - | - |
| 1.2.2.9 | OTROS DERECHOS A RECIBIR EFFECTIVO O EQUIVALENTES A LARGO PLAZO | - | - | - | - |
| 1.2.3 | BIENES INMUEBLES, INFRAESTRUCTURA Y CONSTRUCCIONES EN PROCESO | 28,940,693.95 | - | - | 28,940,693.95 |
| 1.2.3.1 | TERRENOS | - | - | - | - |
| 1.2.3.2 | VIVIENDAS | - | - | - | - |
| 1.2.3.3 | EDIFICIOS NO HABITACIONALES | 28,940,693.95 | - | - | 28,940,693.95 |
| 1.2.3.4 | INFRAESTRUCTURA | - | - | - | - |
| 1.2.3.5 | CONSTRUCCIONES EN PROCESO EN BIENES DE DOMINIO PÚBLICO | - | - | - | - |
| 1.2.3.6 | CONSTRUCCIONES EN PROCESO EN BIENES PROPIOS | - | - | - | - |
| 1.2.3.9 | OTROS BIENES INMUEBLES | - | - | - | - |
| 1.2.4 | BIENES MUEBLES | 16,331,883.13 | 38,731.91 | - | 16,370,615.04 |
| 1.2.4.1 | MOBILIARIO Y EQUIPO DE ADMINISTRACIÓN | 6,634,631.85 | - | - | 6,634,631.85 |
| 1.2.4.2 | MOBILIARIO Y EQUIPO EDUCACIONAL Y RECREATIVO | 264,696.61 | - | - | 264,696.61 |
| 1.2.4.3 | EQUIPO E INSTRUMENTAL MÉDICO Y DE LABORATORIO | 1,131,303.87 | - | - | 1,131,303.87 |

| | | | | | |
|--------------|---|------------------------|---------------------|---------------------|------------------------|
| 1.2.4.4 | VEHÍCULOS Y EQUIPO DE TRANSPORTE | 2,051,278.00 | - | - | 2,051,278.00 |
| 1.2.4.5 | EQUIPO DE DEFENSA Y SEGURIDAD | - | - | - | - |
| 1.2.4.6 | MAQUINARIA, OTROS EQUIPOS Y HERRAMIENTAS | 6,249,972.80 | 38,731.91 | - | 6,288,704.71 |
| 1.2.4.7 | COLECCIONES, OBRAS DE ARTE Y OBJETOS VALIOSOS | - | - | - | - |
| 1.2.4.8 | ACTIVOS BIOLÓGICOS | - | - | - | - |
| 1.2.5 | ACTIVOS INTANGIBLES | 452,655.04 | - | - | 452,655.04 |
| 1.2.5.1 | SOFTWARE | 441,788.42 | - | - | 441,788.42 |
| 1.2.5.2 | PATENTES, MARCAS Y DERECHOS | 10,866.62 | - | - | 10,866.62 |
| 1.2.5.3 | CONCESIONES Y FRANQUICIAS | - | - | - | - |
| 1.2.5.4 | LICENCIAS | - | - | - | - |
| 1.2.5.9 | OTROS ACTIVOS INTANGIBLES | - | - | - | - |
| 1.2.6 | DEPRECIACIÓN, DETERIORO Y AMORTIZACIÓN ACUMULADA DE BIENES | - 20,334,300.24 | - | 3,289,261.86 | - 23,623,562.10 |
| 1.2.6.1 | DEPRECIACIÓN ACUMULADA DE BIENES INMUEBLES | - 9,997,119.19 | - | 1,587,087.35 | - 11,584,206.54 |
| 1.2.6.2 | DEPRECIACIÓN ACUMULADA DE INFRAESTRUCTURA | - | - | - | - |
| 1.2.6.3 | DEPRECIACIÓN ACUMULADA DE BIENES MUEBLES | - 10,054,813.46 | - | 1,656,784.99 | - 11,711,598.45 |
| 1.2.6.4 | DETERIORO ACUMULADO DE ACTIVOS BIOLÓGICOS | - | - | - | - |
| 1.2.6.5 | AMORTIZACIÓN ACUMULADA DE ACTIVOS INTANGIBLES | - 282,367.59 | - | 45,389.52 | - 327,757.11 |
| 1.2.7 | ACTIVOS DIFERIDOS | - | - | - | - |
| 1.2.7.1 | ESTUDIOS, FORMULACIÓN Y EVALUACIÓN DE PROYECTOS | - | - | - | - |
| 1.2.7.2 | DERECHOS SOBRE BIENES EN RÉGIMEN DE ARRENDAMIENTO FINANCIERO | - | - | - | - |
| 1.2.7.3 | GASTOS PAGADOS POR ADELANTADO A LARGO PLAZO | - | - | - | - |
| 1.2.7.4 | ANTICIPOS A LARGO PLAZO | - | - | - | - |
| 1.2.7.5 | BENEFICIOS AL RETIRO DE EMPLEADOS PAGADOS POR ADELANTADO | - | - | - | - |
| 1.2.7.9 | OTROS ACTIVOS DIFERIDOS | - | - | - | - |
| 1.2.8 | ESTIMACIÓN POR PÉRDIDA O DETERIORO DE ACTIVOS NO CIRCULANTES | - | - | - | - |
| 1.2.8.1 | ESTIMACIONES POR PÉRDIDA DE CUENTAS INCOBRABLES DE DOCUMENTOS POR COBRAR A LARGO PLAZO | - | - | - | - |
| 1.2.8.2 | ESTIMACIONES POR PÉRDIDA DE CUENTAS INCOBRABLES DE DEUDORES DIVERSOS POR COBRAR A LARGO PLAZO | - | - | - | - |
| 1.2.8.3 | ESTIMACIONES POR PÉRDIDA DE CUENTAS INCOBRABLES DE INGRESOS POR COBRAR A LARGO PLAZO | - | - | - | - |
| 1.2.8.4 | ESTIMACIONES POR PÉRDIDA DE CUENTAS INCOBRABLES DE PRÉSTAMOS OTORGADOS A LARGO PLAZO | - | - | - | - |
| 1.2.8.9 | ESTIMACIONES POR PÉRDIDA DE OTRAS CUENTAS INCOBRABLES A LARGO PLAZO | - | - | - | - |
| 1.2.9 | OTROS ACTIVOS NO CIRCULANTES | - | - | - | - |
| 1.2.9.1 | BIENES EN CONCESIÓN | - | - | - | - |
| 1.2.9.2 | BIENES EN ARRENDAMIENTO FINANCIERO | - | - | - | - |
| 1.2.9.3 | BIENES EN COMODATO | - | - | - | - |
| 2 | PASIVO | 862,669.70 | 7,745,053.02 | 7,903,964.28 | 1,021,580.96 |
| 2.1 | PASIVO CIRCULANTE | 754,918.02 | 7,745,053.02 | 7,903,964.28 | 913,829.28 |
| 2.1.1 | CUENTAS POR PAGAR A CORTO PLAZO | 754,918.02 | 7,745,053.02 | 7,903,964.28 | 913,829.28 |
| 2.1.1.1 | SERVICIOS PERSONALES POR PAGAR A CORTO PLAZO | - | 3,403,213.26 | 3,771,771.01 | 368,557.75 |
| 2.1.1.2 | PROVEEDORES POR PAGAR A CORTO PLAZO | 330,485.00 | 3,207,105.64 | 3,010,880.75 | 134,260.11 |
| 2.1.1.3 | CONTRATISTAS POR OBRAS PÚBLICAS POR PAGAR A CORTO PLAZO | - | - | - | - |
| 2.1.1.4 | PARTICIPACIONES Y APORTACIONES POR PAGAR A CORTO PLAZO | - | - | - | - |
| 2.1.1.5 | TRANSFERENCIAS OTORGADAS POR PAGAR A CORTO PLAZO | - | - | - | - |
| 2.1.1.6 | INTERESES, COMISIONES Y OTROS GASTOS DE LA DEUDA PÚBLICA POR PAGAR A CORTO PLAZO | - | - | - | - |
| 2.1.1.7 | RETENCIONES Y CONTRIBUCIONES POR PAGAR A CORTO PLAZO | 423,010.74 | 1,244,174.28 | 1,230,752.62 | 409,589.08 |
| 2.1.1.8 | DEVOLUCIONES DE LA LEY DE INGRESOS POR PAGAR A CORTO PLAZO | - | - | - | - |
| 2.1.1.9 | OTRAS CUENTAS POR PAGAR A CORTO PLAZO | 1,422.28 | 109,440.16 | 109,440.10 | 1,422.34 |
| 2.1.2 | DOCUMENTOS POR PAGAR A CORTO PLAZO | - | - | - | - |
| 2.1.2.1 | DOCUMENTOS COMERCIALES POR PAGAR A CORTO PLAZO | - | - | - | - |
| 2.1.2.2 | DOCUMENTOS CON CONTRATISTAS POR OBRAS PÚBLICAS POR PAGAR A CORTO PLAZO | - | - | - | - |
| 2.1.2.9 | OTROS DOCUMENTOS POR PAGAR A CORTO PLAZO | - | - | - | - |
| 2.1.3 | PORCIÓN A CORTO PLAZO DE LA DEUDA PÚBLICA A LARGO PLAZO | - | - | - | - |
| 2.1.3.1 | PORCIÓN A CORTO PLAZO DE LA DEUDA PÚBLICA INTERNA | - | - | - | - |
| 2.1.3.2 | PORCIÓN A CORTO PLAZO DE LA DEUDA PÚBLICA EXTERNA | - | - | - | - |
| 2.1.3.3 | PORCIÓN A CORTO PLAZO DE ARRENDAMIENTO FINANCIERO | - | - | - | - |
| 2.1.4 | TÍTULOS Y VALORES A CORTO PLAZO | - | - | - | - |
| 2.1.4.1 | TÍTULOS Y VALORES DE LA DEUDA PÚBLICA INTERNA A CORTO PLAZO | - | - | - | - |
| 2.1.4.2 | TÍTULOS Y VALORES DE LA DEUDA PÚBLICA EXTERNA A CORTO PLAZO | - | - | - | - |
| 2.1.5 | PASIVOS DIFERIDOS A CORTO PLAZO | - | - | - | - |
| 2.1.5.1 | INGRESOS COBRADOS POR ADELANTADO A CORTO PLAZO | - | - | - | - |
| 2.1.5.2 | INTERESES COBRADOS POR ADELANTADO A CORTO PLAZO | - | - | - | - |
| 2.1.5.9 | OTROS PASIVOS DIFERIDOS A CORTO PLAZO | - | - | - | - |
| 2.1.6 | FONDOS Y BIENES DE TERCEROS EN GARANTÍA Y/O ADMINISTRACIÓN A CORTO PLAZO | - | - | - | - |
| 2.1.6.1 | FONDOS EN GARANTÍA A CORTO PLAZO | - | - | - | - |
| 2.1.6.2 | FONDOS EN ADMINISTRACIÓN A CORTO PLAZO | - | - | - | - |
| 2.1.6.3 | FONDOS CONTINGENTES A CORTO PLAZO | - | - | - | - |
| 2.1.6.4 | FONDOS DE FIDEICOMISOS, MANDATOS Y CONTRATOS ANÁLOGOS A CORTO PLAZO | - | - | - | - |
| 2.1.6.5 | OTROS FONDOS DE TERCEROS EN GARANTÍA Y/O ADMINISTRACIÓN A CORTO PLAZO | - | - | - | - |
| 2.1.6.6 | VALORES Y BIENES EN GARANTÍA A CORTO PLAZO | - | - | - | - |
| 2.1.7 | PROVISIONES A CORTO PLAZO | - | - | - | - |
| 2.1.7.1 | PROVISIÓN PARA DEMANDAS Y JUICIOS A CORTO PLAZO | - | - | - | - |
| 2.1.7.2 | PROVISIÓN PARA CONTINGENCIAS A CORTO PLAZO | - | - | - | - |
| 2.1.7.9 | OTRAS PROVISIONES A CORTO PLAZO | - | - | - | - |
| 2.1.9 | OTROS PASIVOS A CORTO PLAZO | - | - | - | - |
| 2.1.9.1 | INGRESOS POR CLASIFICAR | - | - | - | - |

| | | | | | |
|---------|--|---------------|--------------|---|---------------|
| 2.1.9.2 | RECAUDACIÓN POR PARTICIPAR | - | - | - | - |
| 2.1.9.9 | OTROS PASIVOS CIRCULANTES | - | - | - | - |
| 2.2 | PASIVO NO CIRCULANTE | 107,751.68 | - | - | 107,751.68 |
| 2.2.1 | CUENTAS POR PAGAR A LARGO PLAZO | - | - | - | - |
| 2.2.1.1 | PROVEEDORES POR PAGAR A LARGO PLAZO | - | - | - | - |
| 2.2.1.2 | CONTRATISTAS POR OBRAS PÚBLICAS POR PAGAR A LARGO PLAZO | - | - | - | - |
| 2.2.2 | DOCUMENTOS POR PAGAR A LARGO PLAZO | - | - | - | - |
| 2.2.2.1 | DOCUMENTOS COMERCIALES POR PAGAR A LARGO PLAZO | - | - | - | - |
| 2.2.2.2 | DOCUMENTOS CON CONTRATISTAS POR OBRAS PÚBLICAS POR PAGAR A LARGO PLAZO | - | - | - | - |
| 2.2.2.9 | OTROS DOCUMENTOS POR PAGAR A LARGO PLAZO | - | - | - | - |
| 2.2.3 | DEUDA PÚBLICA A LARGO PLAZO | - | - | - | - |
| 2.2.3.1 | TÍTULOS Y VALORES DE LA DEUDA PÚBLICA INTERNA A LARGO PLAZO | - | - | - | - |
| 2.2.3.2 | TÍTULOS Y VALORES DE LA DEUDA PÚBLICA EXTERNA A LARGO PLAZO | - | - | - | - |
| 2.2.3.3 | PRÉSTAMOS DE LA DEUDA PÚBLICA INTERNA POR PAGAR A LARGO PLAZO | - | - | - | - |
| 2.2.3.4 | PRÉSTAMOS DE LA DEUDA PÚBLICA EXTERNA POR PAGAR A LARGO PLAZO | - | - | - | - |
| 2.2.3.5 | ARRENDAMIENTO FINANCIERO POR PAGAR A LARGO PLAZO | - | - | - | - |
| 2.2.4 | PASIVOS DIFERIDOS A LARGO PLAZO | - | - | - | - |
| 2.2.4.1 | CRÉDITOS DIFERIDOS A LARGO PLAZO | - | - | - | - |
| 2.2.4.2 | INTERESES COBRADOS POR ADELANTADO A LARGO PLAZO | - | - | - | - |
| 2.2.4.9 | OTROS PASIVOS DIFERIDOS A LARGO PLAZO | - | - | - | - |
| 2.2.5 | FONDOS Y BIENES DE TERCEROS EN GARANTÍA Y/O ADMINISTRACIÓN A LARGO PLAZO | - | - | - | - |
| 2.2.5.1 | FONDOS EN GARANTÍA A LARGO PLAZO | - | - | - | - |
| 2.2.5.2 | FONDOS EN ADMINISTRACIÓN A LARGO PLAZO | - | - | - | - |
| 2.2.5.3 | FONDOS CONTINGENTES A LARGO PLAZO | - | - | - | - |
| 2.2.5.4 | FONDOS DE FIDEICOMISOS, MANDATOS Y CONTRATOS ANALOGOS A LARGO PLAZO | - | - | - | - |
| 2.2.5.5 | OTROS FONDOS DE TERCEROS EN GARANTÍA Y/O ADMINISTRACIÓN A LARGO PLAZO | - | - | - | - |
| 2.2.5.6 | VALORES Y BIENES EN GARANTÍA A LARGO PLAZO | - | - | - | - |
| 2.2.6 | PROVISIONES A LARGO PLAZO | 107,751.68 | - | - | 107,751.68 |
| 2.2.6.1 | PROVISIÓN PARA DEMANDAS Y JUICIOS A LARGO PLAZO | - | - | - | - |
| 2.2.6.2 | PROVISIÓN PARA PENSIONES A LARGO PLAZO | - | - | - | - |
| 2.2.6.3 | PROVISIÓN PARA CONTINGENCIAS A LARGO PLAZO | - | - | - | - |
| 2.2.6.9 | OTRAS PROVISIONES A LARGO PLAZO | 107,751.68 | - | - | 107,751.68 |
| 3 | HACIENDA PÚBLICA/ PATRIMONIO | 25,686,613.50 | - | - | 25,686,613.50 |
| 3.1 | HACIENDA PÚBLICA/PATRIMONIO CONTRIBUIDO | 41,905,399.88 | - | - | 41,905,399.88 |
| 3.1.1 | APORTACIONES | - | - | - | - |
| 3.1.2 | DONACIONES DE CAPITAL | 41,897,119.88 | - | - | 41,897,119.88 |
| 3.1.3 | ACTUALIZACIÓN DE LA HACIENDA PÚBLICA/PATRIMONIO | 8,280.00 | - | - | 8,280.00 |
| 3.2 | HACIENDA PÚBLICA /PATRIMONIO GENERADO | 16,218,786.38 | - | - | 16,218,786.38 |
| 3.2.1 | RESULTADOS DEL EJERCICIO (AHORRO/ DESAHORRO) | - | - | - | - |
| 3.2.2 | RESULTADOS DE EJERCICIOS ANTERIORES | 12,469,869.53 | - | - | 12,469,869.53 |
| 3.2.3 | REVALÚOS | - | - | - | - |
| 3.2.3.1 | REVALÚO DE BIENES INMUEBLES | - | - | - | - |
| 3.2.3.2 | REVALÚO DE BIENES MUEBLES | - | - | - | - |
| 3.2.3.3 | REVALÚO DE BIENES INTANGIBLES | - | - | - | - |
| 3.2.3.9 | OTROS REVALÚOS | - | - | - | - |
| 3.2.4 | RESERVAS | - | - | - | - |
| 3.2.4.1 | RESERVAS DE PATRIMONIO | - | - | - | - |
| 3.2.4.2 | RESERVAS TERRITORIALES | - | - | - | - |
| 3.2.4.3 | RESERVAS POR CONTINGENCIAS | - | - | - | - |
| 3.2.5 | RECTIFICACIONES DE RESULTADOS DE EJERCICIOS ANTERIORES | 3,748,916.85 | - | - | 3,748,916.85 |
| 3.2.5.1 | CAMBIOS EN POLÍTICAS CONTABLES | - | - | - | - |
| 3.2.5.2 | CAMBIOS POR ERRORES CONTABLES | 3,748,916.85 | - | - | 3,748,916.85 |
| 3.3 | EXCESO O INSUFICIENCIA EN LA ACTUALIZACION DE LA HACIENDA PÚBLICA/PATRIMONIO | - | - | - | - |
| 3.3.1 | RESULTADO POR POSICIÓN MONETARIA | - | - | - | - |
| 3.3.2 | RESULTADO POR TENENCIA DE ACTIVOS NO MONETARIOS | - | - | - | - |
| 4 | INGRESOS Y OTROS BENEFICIOS | 18,619,496.67 | 5,542,403.06 | - | 24,161,899.73 |
| 4.1 | INGRESOS DE GESTIÓN | 3,694,970.70 | 1,672,239.98 | - | 5,367,210.68 |
| 4.1.1 | IMPUESTOS | - | - | - | - |
| 4.1.1.1 | IMPUESTOS SOBRE LOS INGRESOS | - | - | - | - |
| 4.1.1.2 | IMPUESTOS SOBRE EL PATRIMONIO | - | - | - | - |
| 4.1.1.3 | IMPUESTOS SOBRE LA PRODUCCIÓN, EL CONSUMO Y LAS TRANSACCIONES | - | - | - | - |
| 4.1.1.4 | IMPUESTOS AL COMERCIO EXTERIOR | - | - | - | - |
| 4.1.1.5 | IMPUESTOS SOBRE NÓMINAS Y ASIMILABLES | - | - | - | - |
| 4.1.1.6 | IMPUESTOS ECOLÓGICOS | - | - | - | - |
| 4.1.1.7 | ACCESORIOS DE IMPUESTOS | - | - | - | - |
| 4.1.1.8 | IMPUESTOS NO COMPRENDIDOS EN LA LEY DE INGRESOS VIGENTE, CAUSADOS EN EJERCICIOS FISCALES ANTERIORES PENDIENTES DE LIQUIDACIÓN O PAGO | - | - | - | - |
| 4.1.1.9 | OTROS IMPUESTOS | - | - | - | - |
| 4.1.2 | CUOTAS Y APORTACIONES DE SEGURIDAD SOCIAL | - | - | - | - |
| 4.1.2.1 | APORTACIONES PARA FONDOS DE VIVIENDA | - | - | - | - |
| 4.1.2.2 | CUOTAS PARA EL SEGURO SOCIAL | - | - | - | - |
| 4.1.2.3 | CUOTAS DE AHORRO PARA EL RETIRO | - | - | - | - |
| 4.1.2.4 | ACCESORIOS DE CUOTAS Y APORTACIONES DE SEGURIDAD SOCIAL | - | - | - | - |
| 4.1.2.9 | OTRAS CUOTAS Y APORTACIONES PARA LA SEGURIDAD SOCIAL | - | - | - | - |
| 4.1.3 | CONTRIBUCIONES DE MEJORAS | - | - | - | - |
| 4.1.3.1 | CONTRIBUCIONES DE MEJORAS POR OBRAS PÚBLICAS | - | - | - | - |

| | | | | | |
|--------------|---|----------------------|---|---------------------|----------------------|
| 4.1.3.2 | CONTRIBUCIONES DE MEJORAS NO COMPRENDIDAS EN LA LEY DE INGRESOS VIGENTE, CAUSADAS EN EJERCICIOS FISCALES ANTERIORES PENDIENTES DE LIQUIDACIÓN O PAGO | - | - | - | - |
| 4.1.4 | DERECHOS | - | - | - | - |
| 4.1.4.1 | DERECHOS POR EL USO, GOCE, APROVECHAMIENTO O EXPLOTACIÓN DE BIENES DE DOMINIO PÚBLICO | - | - | - | - |
| 4.1.4.2 | DERECHOS A LOS HIDROCARBUROS | - | - | - | - |
| 4.1.4.3 | DERECHOS POR PRESTACIÓN DE SERVICIOS | - | - | - | - |
| 4.1.4.4 | ACCESORIOS DE DERECHOS | - | - | - | - |
| 4.1.4.5 | DERECHOS NO COMPRENDIDOS EN LA LEY DE INGRESOS VIGENTE, CAUSADOS EN EJERCICIOS FISCALES ANTERIORES PENDIENTES DE LIQUIDACIÓN O PAGO | - | - | - | - |
| 4.1.4.9 | OTROS DERECHOS | - | - | - | - |
| 4.1.5 | PRODUCTOS DE TIPO CORRIENTE | - | - | - | - |
| 4.1.5.1 | PRODUCTOS DERIVADOS DEL USO Y APROVECHAMIENTO DE BIENES NO SUJETOS A RÉGIMEN DE DOMINIO PÚBLICO | - | - | - | - |
| 4.1.5.2 | ENAJENACIÓN DE BIENES MUEBLES NO SUJETOS A SER INVENTARIADOS | - | - | - | - |
| 4.1.5.3 | ACCESORIOS DE PRODUCTOS | - | - | - | - |
| 4.1.5.4 | PRODUCTOS NO COMPRENDIDOS EN LA LEY DE INGRESOS VIGENTE, CAUSADOS EN EJERCICIOS FISCALES ANTERIORES PENDIENTES DE LIQUIDACIÓN O PAGO | - | - | - | - |
| 4.1.5.9 | OTROS PRODUCTOS QUE GENERAN INGRESOS CORRIENTES | - | - | - | - |
| 4.1.6 | APROVECHAMIENTOS DE TIPO CORRIENTE | - | - | - | - |
| 4.1.6.1 | INCENTIVOS DERIVADOS DE LA COLABORACIÓN FISCAL (DEROGADA) | - | - | - | - |
| 4.1.6.2 | MULTAS | - | - | - | - |
| 4.1.6.3 | INDEMNIZACIONES | - | - | - | - |
| 4.1.6.4 | REINTEGROS | - | - | - | - |
| 4.1.6.5 | APROVECHAMIENTOS PROVENIENTES DE OBRAS PÚBLICAS | - | - | - | - |
| 4.1.6.6 | APROVECHAMIENTOS POR PARTICIPACIONES DERIVADAS DE LA APLICACIÓN DE LEYES | - | - | - | - |
| 4.1.6.7 | APROVECHAMIENTOS POR APORTACIONES Y COOPERACIONES | - | - | - | - |
| 4.1.6.8 | ACCESORIOS DE APROVECHAMIENTOS | - | - | - | - |
| 4.1.6.9 | OTROS APROVECHAMIENTOS | - | - | - | - |
| 4.1.7 | INGRESOS POR VENTA DE BIENES Y SERVICIOS | 3,694,970.70 | - | 1,672,239.98 | 5,367,210.68 |
| 4.1.7.1 | INGRESOS POR VENTA DE MERCANCÍAS | - | - | - | - |
| 4.1.7.2 | INGRESOS POR VENTA DE BIENES Y SERVICIOS PRODUCIDOS EN ESTABLECIMIENTOS DEL GOBIERNO | - | - | - | - |
| 4.1.7.3 | INGRESOS POR VENTA DE BIENES Y SERVICIOS DE ORGANISMOS DESCENTRALIZADOS | 3,694,970.70 | - | 1,672,239.98 | 5,367,210.68 |
| 4.1.7.4 | INGRESOS DE OPERACIÓN DE ENTIDADES PARAESTATALES EMPRESARIALES Y NO FINANCIERAS | - | - | - | - |
| 4.1.7.5 | INGRESOS POR VENTA DE BIENES Y PRESTACIÓN DE SERVICIOS DE ENTIDADES PARAESTATALES EMPRESARIALES FINANCIERAS MONETARIAS CON PARTICIPACIÓN ESTATAL MAYORITARIA | - | - | - | - |
| 4.1.7.6 | INGRESOS POR VENTA DE BIENES Y PRESTACIÓN DE SERVICIOS DE ENTIDADES PARAESTATALES EMPRESARIALES FINANCIERAS NO MONETARIAS CON PARTICIPACIÓN ESTATAL MAYORITARIA | - | - | - | - |
| 4.1.7.7 | INGRESOS POR VENTA DE BIENES Y PRESTACIÓN DE SERVICIOS DE FIDEICOMISOS FINANCIEROS PÚBLICOS CON PARTICIPACIÓN ESTATAL MAYORITARIA | - | - | - | - |
| 4.1.7.8 | INGRESOS POR VENTA DE BIENES Y PRESTACIÓN DE SERVICIOS DE LOS PODERES LEGISLATIVO Y JUDICIAL, Y DE LOS ÓRGANOS AUTÓNOMOS | - | - | - | - |
| 4.1.9 | INGRESOS NO COMPRENDIDOS EN LAS FRACCIONES DE LA LEY DE INGRESOS CAUSADOS EN EJERCICIOS FISCALES ANTERIORES PENDIENTES DE LIQUIDACIÓN O PAGO | - | - | - | - |
| 4.1.9.1 | IMPUESTOS NO COMPRENDIDOS EN LAS FRACCIONES DE LA LEY DE INGRESOS CAUSADOS EN EJERCICIOS FISCALES ANTERIORES PENDIENTES DE LIQUIDACIÓN O PAGO | - | - | - | - |
| 4.1.9.2 | CONTRIBUCIONES DE MEJORAS, DERECHOS, PRODUCTOS Y APROVECHAMIENTOS NO COMPRENDIDOS EN LAS FRACCIONES DE LA LEY DE INGRESOS CAUSADOS EN EJERCICIOS FISCALES ANTERIORES PENDIENTES DE LIQUIDACIÓN O PAGO | - | - | - | - |
| 4.2 | PARTICIPACIONES, APORTACIONES, TRANSFERENCIAS, ASIGNACIONES, SUBSIDIOS Y OTRAS AYUDAS | 14,900,794.86 | - | 3,856,709.97 | 18,757,504.83 |
| 4.2.1 | PARTICIPACIONES Y APORTACIONES | 14,900,794.86 | - | 3,856,709.97 | 18,757,504.83 |
| 4.2.1.1 | PARTICIPACIONES | - | - | - | - |
| 4.2.1.2 | APORTACIONES | - | - | - | - |
| 4.2.1.3 | CONVENIOS | 14,900,794.86 | - | 3,856,709.97 | 18,757,504.83 |
| 4.2.1.4 | INCENTIVOS DERIVADOS DE LA COLABORACIÓN FISCAL | - | - | - | - |
| 4.2.1.5 | FONDOS DISTINTOS DE APORTACIONES | - | - | - | - |
| 4.2.2 | TRANSFERENCIAS, ASIGNACIONES, SUBSIDIOS Y OTRAS AYUDAS | - | - | - | - |
| 4.2.2.1 | TRANSFERENCIAS INTERNAS Y ASIGNACIONES DEL SECTOR PÚBLICO | - | - | - | - |
| 4.2.2.2 | TRANSFERENCIAS DEL SECTOR PÚBLICO | - | - | - | - |
| 4.2.2.3 | SUBSIDIOS Y SUBVENCIONES | - | - | - | - |
| 4.2.2.4 | AYUDAS SOCIALES | - | - | - | - |
| 4.2.2.5 | PENSIONES Y JUBILACIONES | - | - | - | - |
| 4.2.2.6 | TRANSFERENCIAS DEL EXTERIOR | - | - | - | - |
| 4.2.2.7 | TRANSFERENCIAS DEL FONDO MEXICANO DEL PETRÓLEO PARA LA ESTABILIZACIÓN Y EL DESARROLLO | - | - | - | - |
| 4.3 | OTROS INGRESOS Y BENEFICIOS | 23,731.11 | - | 13,453.11 | 37,184.22 |
| 4.3.1 | INGRESOS FINANCIEROS | 23,731.11 | - | 13,453.11 | 37,184.22 |
| 4.3.1.1 | INTERESES GANADOS DE VALORES, CRÉDITOS, BONOS Y OTROS. | - | - | - | - |
| 4.3.1.9 | OTROS INGRESOS FINANCIEROS | 23,731.11 | - | 13,453.11 | 37,184.22 |
| 4.3.2 | INCREMENTO POR VARIACIÓN DE INVENTARIOS | - | - | - | - |
| 4.3.2.1 | INCREMENTO POR VARIACIÓN DE INVENTARIOS DE MERCANCÍAS PARA VENTA | - | - | - | - |
| 4.3.2.2 | INCREMENTO POR VARIACIÓN DE INVENTARIOS DE MERCANCÍAS TERMINADAS | - | - | - | - |
| 4.3.2.3 | INCREMENTO POR VARIACIÓN DE INVENTARIOS DE MERCANCÍAS EN PROCESO DE ELABORACIÓN | - | - | - | - |
| 4.3.2.4 | INCREMENTO POR VARIACIÓN DE INVENTARIOS DE MATERIAS PRIMAS, MATERIALES Y SUMINISTROS PARA PRODUCCIÓN | - | - | - | - |
| 4.3.2.5 | INCREMENTO POR VARIACIÓN DE ALMACÉN DE MATERIAS PRIMAS, MATERIALES Y SUMINISTROS DE CONSUMO | - | - | - | - |

| | | | | | |
|---------|--|----------------------|----------------------|---|----------------------|
| 4.3.3 | DISMINUCIÓN DEL EXCESO DE ESTIMACIONES POR PÉRDIDA O DETERIORO U OBSOLESCENCIA | - | - | - | - |
| 4.3.3.1 | DISMINUCIÓN DEL EXCESO DE ESTIMACIONES POR PÉRDIDA O DETERIORO U OBSOLESCENCIA | - | - | - | - |
| 4.3.4 | DISMINUCIÓN DEL EXCESO DE PROVISIONES | - | - | - | - |
| 4.3.4.1 | DISMINUCIÓN DEL EXCESO EN PROVISIONES | - | - | - | - |
| 4.3.9 | OTROS INGRESOS Y BENEFICIOS VARIOS | - | - | - | - |
| 4.3.9.1 | OTROS INGRESOS DE EJERCICIOS ANTERIORES | - | - | - | - |
| 4.3.9.2 | BONIFICACIONES Y DESCUENTOS OBTENIDOS | - | - | - | - |
| 4.3.9.3 | DIFERENCIAS POR TIPO DE CAMBIO A FAVOR EN EFECTIVO Y EQUIVALENTES | - | - | - | - |
| 4.3.9.4 | DIFERENCIAS DE COTIZACIONES A FAVOR EN VALORES NEGOCIABLES | - | - | - | - |
| 4.3.9.5 | RESULTADO POR POSICIÓN MONETARIA | - | - | - | - |
| 4.3.9.6 | UTILIDADES POR PARTICIPACIÓN PATRIMONIAL | - | - | - | - |
| 4.3.9.7 | DIFERENCIAS POR REESTRUCTURACIÓN DE DEUDA PÚBLICA A FAVOR | - | - | - | - |
| 4.3.9.9 | OTROS INGRESOS Y BENEFICIOS VARIOS | - | - | - | - |
| 5 | GASTOS Y OTRAS PERDIDAS | 15,940,554.14 | 11,240,938.67 | - | 27,181,492.81 |
| 5.1 | GASTOS DE FUNCIONAMIENTO | 15,538,314.14 | 7,741,961.81 | - | 23,280,275.95 |
| 5.1.1 | SERVICIOS PERSONALES | 9,799,042.27 | 4,654,400.78 | - | 14,453,443.05 |
| 5.1.1.1 | REMUNERACIONES AL PERSONAL DE CARÁCTER PERMANENTE | 7,112,525.74 | 2,607,592.40 | - | 9,720,118.14 |
| 5.1.1.2 | REMUNERACIONES AL PERSONAL DE CARÁCTER TRANSITORIO | - | - | - | - |
| 5.1.1.3 | REMUNERACIONES ADICIONALES Y ESPECIALES | 428,958.23 | 1,022,159.05 | - | 1,451,117.28 |
| 5.1.1.4 | SEGURIDAD SOCIAL | 1,495,682.51 | 800,371.36 | - | 2,296,053.87 |
| 5.1.1.5 | OTRAS PRESTACIONES SOCIALES Y ECONÓMICAS | 753,453.29 | 224,277.97 | - | 977,731.26 |
| 5.1.1.6 | PAGO DE ESTÍMULOS A SERVIDORES PÚBLICOS | 8,422.50 | - | - | 8,422.50 |
| 5.1.2 | MATERIALES Y SUMINISTROS | 843,011.01 | 540,452.49 | - | 1,383,463.50 |
| 5.1.2.1 | MATERIALES DE ADMINISTRACIÓN, EMISIÓN DE DOCUMENTOS Y ARTÍCULOS OFICIALES | 170,647.96 | 204,064.84 | - | 374,712.80 |
| 5.1.2.2 | ALIMENTOS Y UTENSILIOS | 7,644.21 | 756.00 | - | 8,400.21 |
| 5.1.2.3 | MATERIAS PRIMAS Y MATERIALES DE PRODUCCIÓN Y COMERCIALIZACIÓN | 60,595.74 | 39,398.35 | - | 99,994.09 |
| 5.1.2.4 | MATERIALES Y ARTÍCULOS DE CONSTRUCCIÓN Y DE REPARACIÓN | 76,786.49 | 79,234.54 | - | 156,021.03 |
| 5.1.2.5 | PRODUCTOS QUÍMICOS, FARMACÉUTICOS Y DE LABORATORIO | 130,989.20 | - | - | 130,989.20 |
| 5.1.2.6 | COMBUSTIBLES, LUBRICANTES Y ADITIVOS | 309,937.35 | 112,900.00 | - | 422,837.35 |
| 5.1.2.7 | VESTUARIO, BLANCOS, PRENDAS DE PROTECCIÓN Y ARTÍCULOS DEPORTIVOS | 65,736.56 | 77,987.96 | - | 143,724.52 |
| 5.1.2.8 | MATERIALES Y SUMINISTROS PARA SEGURIDAD | - | - | - | - |
| 5.1.2.9 | HERRAMIENTAS, REFACCIONES Y ACCESORIOS MENORES | 20,673.50 | 26,110.80 | - | 46,784.30 |
| 5.1.3 | SERVICIOS GENERALES | 4,896,260.86 | 2,547,108.54 | - | 7,443,369.40 |
| 5.1.3.1 | SERVICIOS BÁSICOS | 787,337.00 | 311,864.00 | - | 1,099,201.00 |
| 5.1.3.2 | SERVICIOS DE ARRENDAMIENTO | 583,077.99 | 229,583.95 | - | 812,661.94 |
| 5.1.3.3 | SERVICIOS PROFESIONALES, CIENTÍFICOS Y TÉCNICOS Y OTROS SERVICIOS | 1,187,338.29 | 587,943.18 | - | 1,775,281.47 |
| 5.1.3.4 | SERVICIOS FINANCIEROS, BANCARIOS Y COMERCIALES | 68,999.02 | 58,689.55 | - | 127,688.57 |
| 5.1.3.5 | SERVICIOS DE INSTALACIÓN, REPARACIÓN, MANTENIMIENTO Y CONSERVACIÓN | 1,191,395.26 | 754,298.11 | - | 1,945,693.37 |
| 5.1.3.6 | SERVICIOS DE COMUNICACIÓN SOCIAL Y PUBLICIDAD | 31,634.00 | 7,888.00 | - | 39,522.00 |
| 5.1.3.7 | SERVICIOS DE TRASLADO Y VIÁTICOS | 338,729.54 | 130,539.51 | - | 469,269.05 |
| 5.1.3.8 | SERVICIOS OFICIALES | - | - | - | - |
| 5.1.3.9 | OTROS SERVICIOS GENERALES | 707,749.76 | 466,302.24 | - | 1,174,052.00 |
| 5.2 | TRANSFERENCIAS, ASIGNACIONES, SUBSIDIOS Y OTRAS AYUDAS | 402,240.00 | 209,715.00 | - | 611,955.00 |
| 5.2.1 | TRANSFERENCIAS INTERNAS Y ASIGNACIONES AL SECTOR PÚBLICO | - | - | - | - |
| 5.2.1.1 | ASIGNACIONES AL SECTOR PÚBLICO | - | - | - | - |
| 5.2.1.2 | TRANSFERENCIAS INTERNAS AL SECTOR PÚBLICO | - | - | - | - |
| 5.2.2 | TRANSFERENCIAS AL RESTO DEL SECTOR PÚBLICO | - | - | - | - |
| 5.2.2.1 | TRANSFERENCIAS A ENTIDADES PARAESTATALES | - | - | - | - |
| 5.2.2.2 | TRANSFERENCIAS A ENTIDADES FEDERATIVAS Y MUNICIPIOS | - | - | - | - |
| 5.2.3 | SUBSIDIOS Y SUBVENCIONES | - | - | - | - |
| 5.2.3.1 | SUBSIDIOS | - | - | - | - |
| 5.2.3.2 | SUBVENCIONES | - | - | - | - |
| 5.2.4 | AYUDAS SOCIALES | 402,240.00 | 209,715.00 | - | 611,955.00 |
| 5.2.4.1 | AYUDAS SOCIALES A PERSONAS | - | - | - | - |
| 5.2.4.2 | BECAS | 402,240.00 | 209,715.00 | - | 611,955.00 |
| 5.2.4.3 | AYUDAS SOCIALES A INSTITUCIONES | - | - | - | - |
| 5.2.4.4 | AYUDAS SOCIALES POR DESASTRES NATURALES Y OTROS SINIESTROS | - | - | - | - |
| 5.2.5 | PENSIONES Y JUBILACIONES | - | - | - | - |
| 5.2.5.1 | PENSIONES | - | - | - | - |
| 5.2.5.2 | JUBILACIONES | - | - | - | - |
| 5.2.5.9 | OTRAS PENSIONES Y JUBILACIONES | - | - | - | - |
| 5.2.6 | TRANSFERENCIAS A FIDEICOMISOS, MANDATOS Y CONTRATOS ANÁLOGOS | - | - | - | - |
| 5.2.6.1 | TRANSFERENCIAS A FIDEICOMISOS, MANDATOS Y CONTRATOS ANÁLOGOS AL GOBIERNO | - | - | - | - |
| 5.2.6.2 | TRANSFERENCIAS A FIDEICOMISOS, MANDATOS Y CONTRATOS ANÁLOGOS A ENTIDADES PARAESTATALES | - | - | - | - |
| 5.2.7 | TRANSFERENCIAS A LA SEGURIDAD SOCIAL | - | - | - | - |
| 5.2.7.1 | TRANSFERENCIAS POR OBLIGACIONES DE LEY | - | - | - | - |
| 5.2.8 | DONATIVOS | - | - | - | - |
| 5.2.8.1 | DONATIVOS A INSTITUCIONES SIN FINES DE LUCRO | - | - | - | - |
| 5.2.8.2 | DONATIVOS A ENTIDADES FEDERATIVAS Y MUNICIPIOS | - | - | - | - |
| 5.2.8.3 | DONATIVOS A FIDEICOMISO, MANDATOS Y CONTRATOS ANÁLOGOS PRIVADOS | - | - | - | - |
| 5.2.8.4 | DONATIVOS A FIDEICOMISO, MANDATOS Y CONTRATOS ANÁLOGOS ESTATALES | - | - | - | - |
| 5.2.8.5 | DONATIVOS INTERNACIONALES | - | - | - | - |
| 5.2.9 | TRANSFERENCIAS AL EXTERIOR | - | - | - | - |
| 5.2.9.1 | TRANSFERENCIAS AL EXTERIOR A GOBIERNOS EXTRANJEROS Y ORGANISMOS INTERNACIONALES | - | - | - | - |
| 5.2.9.2 | TRANSFERENCIAS AL SECTOR PRIVADO EXTERNO | - | - | - | - |


| | | | | | |
|---------|---|---|--------------|------------|--------------|
| 5.3 | PARTICIPACIONES Y APORTACIONES | - | - | - | - |
| 5.3.1 | PARTICIPACIONES | - | - | - | - |
| 5.3.1.1 | PARTICIPACIONES DE LA FEDERACIÓN A ENTIDADES FEDERATIVAS Y MUNICIPIOS | - | - | - | - |
| 5.3.1.2 | PARTICIPACIONES DE LAS ENTIDADES FEDERATIVAS A LOS MUNICIPIOS | - | - | - | - |
| 5.3.2 | APORTACIONES | - | - | - | - |
| 5.3.2.1 | APORTACIONES DE LA FEDERACIÓN A ENTIDADES FEDERATIVAS Y MUNICIPIOS | - | - | - | - |
| 5.3.2.2 | APORTACIONES DE LAS ENTIDADES FEDERATIVAS A LOS MUNICIPIOS | - | - | - | - |
| 5.3.3 | CONVENIOS | - | - | - | - |
| 5.3.3.1 | CONVENIOS DE REASIGNACIÓN | - | - | - | - |
| 5.3.3.2 | CONVENIOS DE DESCENTRALIZACIÓN Y OTROS | - | - | - | - |
| 5.4 | INTERESES, COMISIONES Y OTROS GASTOS DE LA DEUDA PUBLICA | - | - | - | - |
| 5.4.1 | INTERESES DE LA DEUDA PÚBLICA | - | - | - | - |
| 5.4.1.1 | INTERESES DE LA DEUDA PÚBLICA INTERNA | - | - | - | - |
| 5.4.1.2 | INTERESES DE LA DEUDA PÚBLICA EXTERNA | - | - | - | - |
| 5.4.2 | COMISIONES DE LA DEUDA PÚBLICA | - | - | - | - |
| 5.4.2.1 | COMISIONES DE LA DEUDA PÚBLICA INTERNA | - | - | - | - |
| 5.4.2.2 | COMISIONES DE LA DEUDA PÚBLICA EXTERNA | - | - | - | - |
| 5.4.3 | GASTOS DE LA DEUDA PÚBLICA | - | - | - | - |
| 5.4.3.1 | GASTOS DE LA DEUDA PÚBLICA INTERNA | - | - | - | - |
| 5.4.3.2 | GASTOS DE LA DEUDA PÚBLICA EXTERNA | - | - | - | - |
| 5.4.4 | COSTO POR COBERTURAS | - | - | - | - |
| 5.4.4.1 | COSTO POR COBERTURAS | - | - | - | - |
| 5.4.5 | APOYOS FINANCIEROS | - | - | - | - |
| 5.4.5.1 | APOYOS FINANCIEROS A INTERMEDIARIOS | - | - | - | - |
| 5.4.5.2 | APOYO FINANCIEROS A AHORRADORES Y DEUDORES DEL SISTEMA FINANCIERO NACIONAL | - | 3,289,261.86 | - | 3,289,261.86 |
| 5.5 | OTROS GASTOS Y PERDIDAS EXTRAORDINARIAS | - | 3,289,261.86 | - | 3,289,261.86 |
| 5.5.1 | ESTIMACIONES, DEPRECIACIONES, DETERIOROS, OBSOLESCENCIA Y AMORTIZACIONES | - | - | - | - |
| 5.5.1.1 | ESTIMACIONES POR PÉRDIDA O DETERIORO DE ACTIVOS CIRCULANTES | - | - | - | - |
| 5.5.1.2 | ESTIMACIONES POR PÉRDIDA O DETERIORO DE ACTIVO NO CIRCULANTE | - | 1,587,087.35 | - | 1,587,087.35 |
| 5.5.1.3 | DEPRECIACIÓN DE BIENES INMUEBLES | - | - | - | - |
| 5.5.1.4 | DEPRECIACIÓN DE INFRAESTRUCTURA | - | 1,656,784.99 | - | 1,656,784.99 |
| 5.5.1.5 | DEPRECIACIÓN DE BIENES MUEBLES | - | - | - | - |
| 5.5.1.6 | DETERIORO DE LOS ACTIVOS BIOLÓGICOS | - | 45,389.52 | - | 45,389.52 |
| 5.5.1.7 | AMORTIZACIÓN DE ACTIVOS INTANGIBLES | - | - | - | - |
| 5.5.1.8 | DISMINUCIÓN DE BIENES POR PÉRDIDA, OBSOLESCENCIA Y DETERIORO | - | - | - | - |
| 5.5.2 | PROVISIONES | - | - | - | - |
| 5.5.2.1 | PROVISIONES DE PASIVOS A CORTO PLAZO | - | - | - | - |
| 5.5.2.2 | PROVISIONES DE PASIVOS A LARGO PLAZO | - | - | - | - |
| 5.5.3 | DISMINUCIÓN DE INVENTARIOS | - | - | - | - |
| 5.5.3.1 | DISMINUCIÓN DE INVENTARIOS DE MERCANCIAS PARA VENTA | - | - | - | - |
| 5.5.3.2 | DISMINUCIÓN DE INVENTARIOS DE MERCANCIAS TERMINADAS | - | - | - | - |
| 5.5.3.3 | DISMINUCIÓN DE INVENTARIOS DE MERCANCIAS EN PROCESO DE ELABORACIÓN | - | - | - | - |
| 5.5.3.4 | DISMINUCIÓN DE INVENTARIOS DE MATERIAS PRIMAS, MATERIALES Y SUMINISTROS PARA PRODUCCIÓN | - | - | - | - |
| 5.5.3.5 | DISMINUCIÓN DE ALMACÉN DE MATERIALES Y SUMINISTROS DE CONSUMO | - | - | - | - |
| 5.5.4 | AUMENTO POR INSUFICIENCIA DE ESTIMACIONES POR PÉRDIDA O DETERIORO U OBSOLESCENCIA | - | - | - | - |
| 5.5.4.1 | AUMENTO POR INSUFICIENCIA DE ESTIMACIONES POR PÉRDIDA O DETERIORO U OBSOLESCENCIA | - | - | - | - |
| 5.5.5 | AUMENTO POR INSUFICIENCIA DE PROVISIONES | - | - | - | - |
| 5.5.5.1 | AUMENTO POR INSUFICIENCIA DE PROVISIONES | - | - | - | - |
| 5.5.9 | OTROS GASTOS | - | - | - | - |
| 5.5.9.1 | GASTOS DE EJERCICIOS ANTERIORES | - | - | - | - |
| 5.5.9.2 | PÉRDIDAS POR RESPONSABILIDADES | - | - | - | - |
| 5.5.9.3 | BONIFICACIONES Y DESCUENTOS OTORGADOS | - | - | - | - |
| 5.5.9.4 | DIFERENCIAS POR TIPO DE CAMBIO NEGATIVAS EN EFECTIVO Y EQUIVALENTES | - | - | - | - |
| 5.5.9.5 | DIFERENCIAS DE COTIZACIONES NEGATIVAS EN VALORES NEGOCIABLES | - | - | - | - |
| 5.5.9.6 | RESULTADO POR POSICIÓN MONETARIA | - | - | - | - |
| 5.5.9.7 | PÉRDIDAS POR PARTICIPACIÓN PATRIMONIAL | - | - | - | - |
| 5.5.9.8 | DIFERENCIAS POR REESTRUCTURACIÓN DE DEUDA PÚBLICA NEGATIVAS | - | - | - | - |
| 5.5.9.9 | OTROS GASTOS VARIOS | - | - | - | - |
| 5.6 | INVERSIÓN PÚBLICA | - | - | - | - |
| 5.6.1 | INVERSIÓN PÚBLICA NO CAPITALIZABLE | - | - | - | - |
| 5.6.1.1 | CONSTRUCCIÓN EN BIENES NO CAPITALIZABLE | - | 428,722.32 | 428,722.32 | - |
| 7 | CUENTAS DE ORDEN CONTABLES | - | - | - | - |
| 7.1 | VALORES | - | - | - | - |
| 7.1.1 | VALORES EN CUSTODIA | - | - | - | - |
| 7.1.2 | CUSTODIA DE VALORES | - | - | - | - |
| 7.1.3 | INSTRUMENTOS DE CRÉDITO PRESTADOS A FORMADORES DE MERCADO | - | - | - | - |
| 7.1.4 | PRÉSTAMO DE INSTRUMENTOS DE CRÉDITO A FORMADORES DE MERCADO Y SU GARANTÍA | - | - | - | - |
| 7.1.5 | INSTRUMENTOS DE CRÉDITO RECIBIDOS EN GARANTÍA DE LOS FORMADORES DE MERCADO | - | - | - | - |
| 7.1.6 | GARANTÍA DE CRÉDITOS RECIBIDOS DE LOS FORMADORES DE MERCADO | - | - | - | - |
| 7.2 | EMISIÓN DE OBLIGACIONES | - | - | - | - |
| 7.2.1 | AUTORIZACIÓN PARA LA EMISIÓN DE BONOS, TÍTULOS Y VALORES DE LA DEUDA PÚBLICA INTERNA | - | - | - | - |
| 7.2.2 | AUTORIZACIÓN PARA LA EMISIÓN DE BONOS, TÍTULOS Y VALORES DE LA DEUDA PÚBLICA EXTERNA | - | - | - | - |
| 7.2.3 | EMISIONES AUTORIZADAS DE LA DEUDA PÚBLICA INTERNA Y EXTERNA | - | - | - | - |

| | | | | | |
|-------|--|---------------|---------------|---------------|---------------|
| 7.2.4 | SUSCRIPCIÓN DE CONTRATOS DE PRÉSTAMOS Y OTRAS OBLIGACIONES DE LA DEUDA PÚBLICA INTERNA | - | - | - | - |
| 7.2.5 | SUSCRIPCIÓN DE CONTRATOS DE PRÉSTAMOS Y OTRAS OBLIGACIONES DE LA DEUDA PÚBLICA EXTERNA | - | - | - | - |
| 7.2.6 | CONTRATOS DE PRÉSTAMOS Y OTRAS OBLIGACIONES DE LA DEUDA PÚBLICA INTERNA Y EXTERNA | - | - | - | - |
| 7.3 | AVALES Y GARANTÍAS | - | - | - | - |
| 7.3.1 | AVALES AUTORIZADOS | - | - | - | - |
| 7.3.2 | AVALES FIRMADOS | - | - | - | - |
| 7.3.3 | FIANZAS Y GARANTÍAS RECIBIDAS POR DEUDAS A COBRAR | - | - | - | - |
| 7.3.4 | FIANZAS Y GARANTÍAS RECIBIDAS | - | - | - | - |
| 7.3.5 | FIANZAS OTORGADAS PARA RESPALDAR OBLIGACIONES NO FISCALES DEL GOBIERNO | - | - | - | - |
| 7.3.6 | FIANZAS OTORGADAS DEL GOBIERNO PARA RESPALDAR OBLIGACIONES NO FISCALES | - | - | - | - |
| 7.4 | JUICIOS | - | - | - | - |
| 7.4.1 | DEMANDAS JUDICIAL EN PROCESO DE RESOLUCIÓN | - | - | - | - |
| 7.4.2 | RESOLUCIÓN DE DEMANDAS EN PROCESO JUDICIAL | - | - | - | - |
| 7.5 | INVERSION MEDIANTE PROYECTOS PARA PRESTACION DE SERVICIOS (PPS) Y SIMILARES | - | - | - | - |
| 7.5.1 | CONTRATOS PARA INVERSIÓN MEDIANTE PROYECTOS PARA PRESTACIÓN DE SERVICIOS (PPS) Y SIMILARES | - | - | - | - |
| 7.5.2 | INVERSIÓN PÚBLICA CONTRATADA MEDIANTE PROYECTOS PARA PRESTACIÓN DE SERVICIOS (PPS) Y SIMILARES | - | - | - | - |
| 7.6 | BIENES EN CONCESIONADOS O EN COMODATO | - | - | - | - |
| 7.6.1 | BIENES BAJO CONTRATO EN CONCESIÓN | - | - | - | - |
| 7.6.2 | CONTRATO DE CONCESIÓN POR BIENES | - | - | - | - |
| 7.6.3 | BIENES BAJO CONTRATO EN COMODATO | - | - | - | - |
| 7.6.4 | CONTRATO DE COMODATO POR BIENES | - | - | - | - |
| 7.7 | MINISTRACIONES PENDIENTES POR RECIBIR (DEUDORA) | 6,483,067.18 | - | - | 6,483,067.18 |
| 7.7.1 | FEDERACIÓN 2019 (DEUDORA) | - | - | - | - |
| 7.7.2 | ESTADO 2019 (DEUDORA) | 882,390.02 | - | - | 882,390.02 |
| 7.7.3 | Federación 2021 (Deudora) | - | - | - | - |
| 7.7.4 | Estado 2021 (Deudora) | 1,179,374.08 | - | - | 1,179,374.08 |
| 7.7.5 | Federación 2022 (Deudora) | - | - | - | - |
| 7.7.6 | Estado 2022 (Deudora) | 4,421,303.08 | - | - | 4,421,303.08 |
| 7.8 | MINISTRACIONES PENDIENTES POR RECIBIR (ACREEDORA) | 6,483,067.18 | - | - | 6,483,067.18 |
| 7.8.1 | FEDERACIÓN 2019 (ACREEDORA) | - | - | - | - |
| 7.8.2 | ESTADO 2019 (ACREEDORA) | 882,390.02 | - | - | 882,390.02 |
| 7.8.3 | Federación 2021 (Acreedora) | - | - | - | - |
| 7.8.4 | Estado 2021 (Acreedora) | 1,179,374.08 | - | - | 1,179,374.08 |
| 7.8.5 | Federación 2022 (Acreedora) | - | - | - | - |
| 7.8.6 | Estado 2022 (Acreedora) | 4,421,303.08 | - | - | 4,421,303.08 |
| 7.9 | Provisiones (Mayor) | - | 428,722.32 | 428,722.32 | - |
| 7.9.1 | Provisiones fondeadas | - | - | - | - |
| 7.9.2 | Provisiones por fondear | 225,623.32 | - | 428,722.32 | 654,345.64 |
| 7.9.3 | Provisiones 2022 | 205,267.08 | - | - | 205,267.08 |
| 7.9.4 | NIF D3 | 20,356.24 | 428,722.32 | - | 449,078.56 |
| 8 | CUENTAS DE ORDEN PRESUPUESTARIAS | - | 98,809,310.97 | 98,809,310.97 | - |
| 8.1 | LEY DE INGRESOS | - | 14,127,692.70 | 14,127,692.70 | - |
| 8.1.1 | LEY DE INGRESOS ESTIMADA | 23,121,803.29 | - | - | 23,121,803.29 |
| 8.1.2 | LEY DE INGRESOS POR EJECUTAR | 4,526,037.73 | 6,562,390.24 | 2,036,352.51 | - |
| 8.1.3 | MODIFICACIONES A LA LEY DE INGRESOS ESTIMADA | - | 2,036,352.51 | 1,033,440.29 | 1,002,912.22 |
| 8.1.4 | LEY DE INGRESOS DEVENGADA | - | 5,528,949.95 | 5,528,949.95 | - |
| 8.1.5 | LEY DE INGRESOS RECAUDADA | 18,595,765.56 | - | 5,528,949.95 | 24,124,715.51 |
| 8.2 | PRESUPUESTO DE EGRESOS | - | 84,681,618.27 | 84,681,618.27 | - |
| 8.2.1 | PRESUPUESTO DE EGRESOS APROBADO | 23,121,803.29 | - | - | 23,121,803.29 |
| 8.2.2 | PRESUPUESTO DE EGRESOS POR EJERCER | 8,331,867.79 | 26,238,272.58 | 34,570,140.37 | - |
| 8.2.3 | MODIFICACIONES AL PRESUPUESTO DE EGRESOS APROBADO | 1,460,190.64 | 26,579,731.65 | 26,238,272.58 | 1,118,731.57 |
| 8.2.4 | PRESUPUESTO DE EGRESOS COMPROMETIDO | - | 7,990,408.72 | 7,990,408.72 | - |
| 8.2.5 | PRESUPUESTO DE EGRESOS DEVENGADO | - | 7,990,408.72 | 7,990,408.72 | - |
| 8.2.6 | PRESUPUESTO DE EGRESOS EJERCIDO | 241,697.68 | 7,990,408.72 | 7,892,387.88 | 339,718.52 |
| 8.2.7 | PRESUPUESTO DE EGRESOS PAGADO | 16,008,428.46 | 7,892,387.88 | - | 23,900,816.34 |

Nota de Gestión Administrativa 17

"Bajo protesta de decir verdad declaramos que los Estados Financieros y sus notas, son razonablemente correctos y son responsabilidad del emisor"

Realizó



C.P. FERNANDO MARTÍNEZ LEÑOS
Director de Administración y Finanzas

Autorizó



PROF. DEMETRIO ANTONIO ZÚÑIGA SÁNCHEZ
Rector

UNIVERSIDAD POLITÉCNICA DE LA REGIÓN LAGUNA

Balanza de Comprobación

Del 01 de enero al 31 de diciembre de 2024

(Cifras en Pesos)

| CÓDIGO | CUENTA CONTABLE | SALDO INICIAL | CARGOS | ABONOS | SALDO FINAL |
|-----------|--|---------------|---------------|---------------|---------------|
| 1 | ACTIVO | 27,325,025.47 | 56,686,469.31 | 60,322,893.40 | 23,688,601.38 |
| 1.1 | ACTIVO CIRCULANTE | 2,243,665.59 | 56,338,165.40 | 57,033,631.54 | 1,548,199.45 |
| 1.1.1 | EFFECTIVO Y EQUIVALENTES | 2,067,825.99 | 31,611,598.29 | 32,282,860.37 | 1,396,563.91 |
| 1.1.1.1 | EFFECTIVO | 9,000.00 | - | - | 9,000.00 |
| 1.1.1.1.1 | EFFECTIVO | 1,163,865.17 | 29,160,733.63 | 29,871,009.55 | 453,589.25 |
| 1.1.1.1.2 | BANCOS/TESORERÍA | - | - | - | - |
| 1.1.1.1.3 | BANCOS/DEPENDENCIAS Y OTROS | - | - | - | - |
| 1.1.1.1.4 | INVERSIONES TEMPORALES (HASTA 3 MESES) | 803,148.82 | 2,450,864.66 | 2,411,850.82 | 842,162.66 |
| 1.1.1.1.5 | FONDOS CON AFECTACIÓN ESPECÍFICA | - | - | - | - |
| 1.1.1.1.6 | FONDOS CON AFECTACIÓN ESPECÍFICA | 91,812.00 | - | - | 91,812.00 |
| 1.1.1.1.9 | DEPÓSITOS DE FONDOS DE TERCEROS EN GARANTÍA Y/O ADMINISTRACIÓN | - | - | - | - |
| 1.1.1.2 | OTROS EFFECTIVOS Y EQUIVALENTES | 175,839.60 | 24,726,567.11 | 24,750,771.17 | 151,635.54 |
| 1.1.2 | DERECHOS A RECIBIR EFFECTIVO O EQUIVALENTES | - | - | - | - |
| 1.1.2.1 | DERECHOS A RECIBIR EFFECTIVO O EQUIVALENTES | - | - | - | - |
| 1.1.2.1.1 | INVERSIONES FINANCIERAS DE CORTO PLAZO | 175,840.00 | 24,379,924.36 | 24,404,128.96 | 151,635.40 |
| 1.1.2.2 | CUENTAS POR COBRAR A CORTO PLAZO | 0.40 | 346,642.75 | 346,642.21 | 0.14 |
| 1.1.2.3 | DEUDORES DIVERSOS POR COBRAR A CORTO PLAZO | - | - | - | - |
| 1.1.2.4 | INGRESOS POR RECUPERAR A CORTO PLAZO | - | - | - | - |
| 1.1.2.5 | DEUDORES POR ANTICIPOS DE LA TESORERÍA A CORTO PLAZO | - | - | - | - |
| 1.1.2.6 | PRÉSTAMOS OTORGADOS A CORTO PLAZO | - | - | - | - |
| 1.1.2.9 | OTROS DERECHOS A RECIBIR EFFECTIVO O EQUIVALENTES A CORTO PLAZO | - | - | - | - |
| 1.1.3 | DERECHOS A RECIBIR BIENES O SERVICIOS | - | - | - | - |
| 1.1.3.1 | DERECHOS A RECIBIR BIENES O SERVICIOS | - | - | - | - |
| 1.1.3.1.1 | ANTICIPO A PROVEEDORES POR ADQUISICIÓN DE BIENES Y PRESTACIÓN DE SERVICIOS A CORTO PLAZO | - | - | - | - |
| 1.1.3.2 | ANTICIPO A PROVEEDORES POR ADQUISICIÓN DE BIENES INMUEBLES Y MUEBLES A CORTO PLAZO | - | - | - | - |
| 1.1.3.3 | ANTICIPO A PROVEEDORES POR ADQUISICIÓN DE BIENES INTANGIBLES A CORTO PLAZO | - | - | - | - |
| 1.1.3.4 | ANTICIPO A CONTRATISTAS POR OBRAS PÚBLICAS A CORTO PLAZO | - | - | - | - |
| 1.1.3.9 | OTROS DERECHOS A RECIBIR BIENES O SERVICIOS A CORTO PLAZO | - | - | - | - |
| 1.1.4 | INVENTARIOS | - | - | - | - |
| 1.1.4.1 | INVENTARIO DE MERCANCIAS PARA VENTA | - | - | - | - |
| 1.1.4.2 | INVENTARIO DE MERCANCIAS TERMINADAS | - | - | - | - |
| 1.1.4.3 | INVENTARIO DE MERCANCIAS EN PROCESO DE ELABORACIÓN | - | - | - | - |
| 1.1.4.4 | INVENTARIO DE MATERIAS PRIMAS, MATERIALES Y SUMINISTROS PARA PRODUCCIÓN | - | - | - | - |
| 1.1.4.5 | BIENES EN TRÁNSITO | - | - | - | - |
| 1.1.5 | ALMACENES | - | - | - | - |
| 1.1.5.1 | ALMACÉN DE MATERIALES Y SUMINISTROS DE CONSUMO | - | - | - | - |
| 1.1.6 | ESTIMACIÓN POR PÉRDIDA O DETERIORO DE ACTIVOS CIRCULANTES | - | - | - | - |
| 1.1.6.1 | ESTIMACIONES PARA CUENTAS INCOBRABLES POR DERECHOS A RECIBIR EFFECTIVO O EQUIVALENTES | - | - | - | - |
| 1.1.6.2 | ESTIMACIÓN POR DETERIORO DE INVENTARIOS | - | - | - | - |
| 1.1.9 | OTROS ACTIVOS CIRCULANTES | - | - | - | - |
| 1.1.9.1 | VALORES EN GARANTÍA | - | - | - | - |
| 1.1.9.2 | BIENES EN GARANTÍA (EXCLUYE DEPÓSITOS DE FONDOS) | - | - | - | - |
| 1.1.9.3 | BIENES DERIVADOS DE EMBARGOS, DECOMISOS, ASEGURAMIENTOS Y DACIÓN EN PAGO | - | - | - | - |
| 1.1.9.4 | ADQUISICIÓN CON FONDOS DE TERCEROS | 25,081,359.88 | 348,303.91 | 3,289,261.86 | 22,140,401.93 |
| 1.2 | ACTIVO NO CIRCULANTE | - | - | - | - |
| 1.2.1 | INVERSIONES FINANCIERAS A LARGO PLAZO | - | - | - | - |
| 1.2.1.1 | INVERSIONES A LARGO PLAZO | - | - | - | - |
| 1.2.1.2 | TÍTULOS Y VALORES A LARGO PLAZO | - | - | - | - |
| 1.2.1.3 | FIDEICOMISOS, MANDATOS Y CONTRATOS ANÁLOGOS | - | - | - | - |
| 1.2.1.4 | PARTICIPACIONES Y APORTACIONES DE CAPITAL | - | - | - | - |
| 1.2.2 | DERECHOS A RECIBIR EFFECTIVO O EQUIVALENTES A LARGO PLAZO | - | - | - | - |
| 1.2.2.1 | DERECHOS A RECIBIR EFFECTIVO O EQUIVALENTES A LARGO PLAZO | - | - | - | - |
| 1.2.2.1.1 | DOCUMENTOS POR COBRAR A LARGO PLAZO | - | - | - | - |
| 1.2.2.2 | DEUDORES DIVERSOS A LARGO PLAZO | - | - | - | - |
| 1.2.2.3 | INGRESOS POR RECUPERAR A LARGO PLAZO | - | - | - | - |
| 1.2.2.4 | PRÉSTAMOS OTORGADOS A LARGO PLAZO | - | - | - | - |
| 1.2.2.9 | OTROS DERECHOS A RECIBIR EFFECTIVO O EQUIVALENTES A LARGO PLAZO | 28,940,693.95 | - | - | 28,940,693.95 |
| 1.2.3 | BIENES INMUEBLES, INFRAESTRUCTURA Y CONSTRUCCIONES EN PROCESO | - | - | - | - |
| 1.2.3.1 | TERRENOS | - | - | - | - |
| 1.2.3.2 | VIVIENDAS | - | - | - | - |
| 1.2.3.3 | EDIFICIOS NO HABITACIONALES | 28,940,693.95 | - | - | 28,940,693.95 |
| 1.2.3.4 | INFRAESTRUCTURA | - | - | - | - |
| 1.2.3.5 | CONSTRUCCIONES EN PROCESO EN BIENES DE DOMINIO PÚBLICO | - | - | - | - |
| 1.2.3.6 | CONSTRUCCIONES EN PROCESO EN BIENES PROPIOS | - | - | - | - |
| 1.2.3.9 | OTROS BIENES INMUEBLES | - | - | - | - |
| 1.2.4 | BIENES MUEBLES | 16,022,311.13 | 348,303.91 | - | 16,370,615.04 |
| 1.2.4.1 | BIENES MUEBLES | 6,634,631.85 | - | - | 6,634,631.85 |
| 1.2.4.1.1 | MOBILIARIO Y EQUIPO DE ADMINISTRACIÓN | 264,696.61 | - | - | 264,696.61 |
| 1.2.4.1.2 | MOBILIARIO Y EQUIPO EDUCACIONAL Y RECREATIVO | 1,131,303.87 | - | - | 1,131,303.87 |
| 1.2.4.3 | EQUIPO E INSTRUMENTAL MÉDICO Y DE LABORATORIO | 1,842,278.00 | 209,000.00 | - | 2,051,278.00 |
| 1.2.4.4 | VEHÍCULOS Y EQUIPO DE TRANSPORTE | - | - | - | - |
| 1.2.4.5 | EQUIPO DE DEFENSA Y SEGURIDAD | - | - | - | - |

| | | | | | |
|---------|---|---------------|---------------|---------------|---------------|
| 1.2.4.6 | MAQUINARIA, OTROS EQUIPOS Y HERRAMIENTAS | 6,149,400.80 | 139,303.91 | - | 6,288,704.71 |
| 1.2.4.7 | COLECCIONES, OBRAS DE ARTE Y OBJETOS VALIOSOS | - | - | - | - |
| 1.2.4.8 | ACTIVOS BIOLÓGICOS | - | - | - | - |
| 1.2.5 | ACTIVOS INTANGIBLES | 452,655.04 | - | - | 452,655.04 |
| 1.2.5.1 | SOFTWARE | 441,788.42 | - | - | 441,788.42 |
| 1.2.5.2 | PATENTES, MARCAS Y DERECHOS | 10,866.62 | - | - | 10,866.62 |
| 1.2.5.3 | CONCESIONES Y FRANQUICIAS | - | - | - | - |
| 1.2.5.4 | LICENCIAS | - | - | - | - |
| 1.2.5.9 | OTROS ACTIVOS INTANGIBLES | - | - | - | - |
| 1.2.6 | DEPRECIACIÓN, DETERIORO Y AMORTIZACIÓN ACUMULADA DE BIENES | 20,334,300.24 | - | 3,289,261.86 | 23,623,562.10 |
| 1.2.6.1 | DEPRECIACIÓN ACUMULADA DE BIENES INMUEBLES | 9,997,119.19 | - | 1,587,087.35 | 11,584,206.54 |
| 1.2.6.2 | DEPRECIACIÓN ACUMULADA DE INFRAESTRUCTURA | - | - | - | - |
| 1.2.6.3 | DEPRECIACIÓN ACUMULADA DE BIENES MUEBLES | 10,054,813.46 | - | 1,656,784.99 | 11,711,598.45 |
| 1.2.6.4 | DETERIORO ACUMULADO DE ACTIVOS BIOLÓGICOS | - | - | - | - |
| 1.2.6.5 | AMORTIZACIÓN ACUMULADA DE ACTIVOS INTANGIBLES | 282,367.59 | - | 45,389.52 | 327,757.11 |
| 1.2.7 | ACTIVOS DIFERIDOS | - | - | - | - |
| 1.2.7.1 | ESTUDIOS, FORMULACIÓN Y EVALUACIÓN DE PROYECTOS | - | - | - | - |
| 1.2.7.2 | DERECHOS SOBRE BIENES EN RÉGIMEN DE ARRENDAMIENTO FINANCIERO | - | - | - | - |
| 1.2.7.3 | GASTOS PAGADOS POR ADELANTADO A LARGO PLAZO | - | - | - | - |
| 1.2.7.4 | ANTICIPOS A LARGO PLAZO | - | - | - | - |
| 1.2.7.5 | BENEFICIOS AL RETIRO DE EMPLEADOS PAGADOS POR ADELANTADO | - | - | - | - |
| 1.2.7.9 | OTROS ACTIVOS DIFERIDOS | - | - | - | - |
| 1.2.8 | ESTIMACIÓN POR PÉRDIDA O DETERIORO DE ACTIVOS NO CIRCULANTES | - | - | - | - |
| 1.2.8.1 | ESTIMACIONES POR PÉRDIDA DE CUENTAS INCOBRABLES DE DOCUMENTOS POR COBRAR A LARGO PLAZO | - | - | - | - |
| 1.2.8.2 | ESTIMACIONES POR PÉRDIDA DE CUENTAS INCOBRABLES DE DEUDORES DIVERSOS POR COBRAR A LARGO PLAZO | - | - | - | - |
| 1.2.8.3 | ESTIMACIONES POR PÉRDIDA DE CUENTAS INCOBRABLES DE INGRESOS POR COBRAR A LARGO PLAZO | - | - | - | - |
| 1.2.8.4 | ESTIMACIONES POR PÉRDIDA DE CUENTAS INCOBRABLES DE PRÉSTAMOS OTORGADOS A LARGO PLAZO | - | - | - | - |
| 1.2.8.9 | ESTIMACIONES POR PÉRDIDA DE OTRAS CUENTAS INCOBRABLES A LARGO PLAZO | - | - | - | - |
| 1.2.9 | OTROS ACTIVOS NO CIRCULANTES | - | - | - | - |
| 1.2.9.1 | BIENES EN CONCESIÓN | - | - | - | - |
| 1.2.9.2 | BIENES EN ARRENDAMIENTO FINANCIERO | - | - | - | - |
| 1.2.9.3 | BIENES EN COMODATO | - | - | - | - |
| 2 | PASIVO | 1,172,069.72 | 24,763,942.12 | 24,613,453.36 | 1,021,580.96 |
| 2.1 | PASIVO CIRCULANTE | 1,060,338.04 | 24,759,962.12 | 24,613,453.36 | 913,829.28 |
| 2.1.1 | CUENTAS POR PAGAR A CORTO PLAZO | 1,060,338.04 | 24,759,962.12 | 24,613,453.36 | 913,829.28 |
| 2.1.1.1 | SERVICIOS PERSONALES POR PAGAR A CORTO PLAZO | 276,474.19 | 11,127,139.58 | 11,219,223.14 | 368,557.75 |
| 2.1.1.2 | PROVEEDORES POR PAGAR A CORTO PLAZO | 396,503.01 | 9,096,604.40 | 8,834,361.50 | 134,260.11 |
| 2.1.1.3 | CONTRATISTAS POR OBRAS PÚBLICAS POR PAGAR A CORTO PLAZO | - | - | - | - |
| 2.1.1.4 | PARTICIPACIONES Y APORTACIONES POR PAGAR A CORTO PLAZO | - | - | - | - |
| 2.1.1.5 | TRANSFERENCIAS OTORGADAS POR PAGAR A CORTO PLAZO | - | - | - | - |
| 2.1.1.6 | INTERESES, COMISIONES Y OTROS GASTOS DE LA DEUDA PÚBLICA POR PAGAR A CORTO PLAZO | - | - | - | - |
| 2.1.1.7 | RETENCIONES Y CONTRIBUCIONES POR PAGAR A CORTO PLAZO | 378,755.86 | 4,318,830.28 | 4,349,663.50 | 409,589.08 |
| 2.1.1.8 | DEVOLUCIONES DE LA LEY DE INGRESOS POR PAGAR A CORTO PLAZO | - | 474,622.25 | 474,622.25 | - |
| 2.1.1.9 | OTRAS CUENTAS POR PAGAR A CORTO PLAZO | 8,604.98 | 257,234.39 | 264,417.03 | 1,422.34 |
| 2.1.2 | DOCUMENTOS POR PAGAR A CORTO PLAZO | - | - | - | - |
| 2.1.2.1 | DOCUMENTOS COMERCIALES POR PAGAR A CORTO PLAZO | - | - | - | - |
| 2.1.2.2 | DOCUMENTOS CON CONTRATISTAS POR OBRAS PÚBLICAS POR PAGAR A CORTO PLAZO | - | - | - | - |
| 2.1.2.9 | OTROS DOCUMENTOS POR PAGAR A CORTO PLAZO | - | - | - | - |
| 2.1.3 | PORCIÓN A CORTO PLAZO DE LA DEUDA PÚBLICA A LARGO PLAZO | - | - | - | - |
| 2.1.3.1 | PORCIÓN A CORTO PLAZO DE LA DEUDA PÚBLICA INTERNA | - | - | - | - |
| 2.1.3.2 | PORCIÓN A CORTO PLAZO DE LA DEUDA PÚBLICA EXTERNA | - | - | - | - |
| 2.1.3.3 | PORCIÓN A CORTO PLAZO DE ARRENDAMIENTO FINANCIERO | - | - | - | - |
| 2.1.4 | TÍTULOS Y VALORES A CORTO PLAZO | - | - | - | - |
| 2.1.4.1 | TÍTULOS Y VALORES DE LA DEUDA PÚBLICA INTERNA A CORTO PLAZO | - | - | - | - |
| 2.1.4.2 | TÍTULOS Y VALORES DE LA DEUDA PÚBLICA EXTERNA A CORTO PLAZO | - | - | - | - |
| 2.1.5 | PASIVOS DIFERIDOS A CORTO PLAZO | - | - | - | - |
| 2.1.5.1 | INGRESOS COBRADOS POR ADELANTADO A CORTO PLAZO | - | - | - | - |
| 2.1.5.2 | INTERESES COBRADOS POR ADELANTADO A CORTO PLAZO | - | - | - | - |
| 2.1.5.9 | OTROS PASIVOS DIFERIDOS A CORTO PLAZO | - | - | - | - |
| 2.1.6 | FONDOS Y BIENES DE TERCEROS EN GARANTÍA Y/O ADMINISTRACIÓN A CORTO PLAZO | - | - | - | - |
| 2.1.6.1 | FONDOS EN GARANTÍA A CORTO PLAZO | - | - | - | - |
| 2.1.6.2 | FONDOS EN ADMINISTRACIÓN A CORTO PLAZO | - | - | - | - |
| 2.1.6.3 | FONDOS CONTINGENTES A CORTO PLAZO | - | - | - | - |
| 2.1.6.4 | FONDOS DE FIDEICOMISOS, MANDATOS Y CONTRATOS ANÁLOGOS A CORTO PLAZO | - | - | - | - |
| 2.1.6.5 | OTROS FONDOS DE TERCEROS EN GARANTÍA Y/O ADMINISTRACIÓN A CORTO PLAZO | - | - | - | - |
| 2.1.6.6 | VALORES Y BIENES EN GARANTÍA A CORTO PLAZO | - | - | - | - |
| 2.1.7 | PROVISIONES A CORTO PLAZO | - | - | - | - |
| 2.1.7.1 | PROVISIÓN PARA DEMANDAS Y JUICIOS A CORTO PLAZO | - | - | - | - |
| 2.1.7.2 | PROVISIÓN PARA CONTINGENCIAS A CORTO PLAZO | - | - | - | - |
| 2.1.7.9 | OTRAS PROVISIONES A CORTO PLAZO | - | - | - | - |
| 2.1.9 | OTROS PASIVOS A CORTO PLAZO | - | - | - | - |
| 2.1.9.1 | INGRESOS POR CLASIFICAR | - | - | - | - |
| 2.1.9.2 | RECAUDACIÓN POR PARTICIPAR | - | - | - | - |
| 2.1.9.9 | OTROS PASIVOS CIRCULANTES | - | - | - | - |
| 2.2 | PASIVO NO CIRCULANTE | 111,731.68 | 3,980.00 | - | 107,751.68 |
| 2.2.1 | CUENTAS POR PAGAR A LARGO PLAZO | - | - | - | - |

| | | | | | |
|---------|--|---------------|------------|---------------|---------------|
| 2.2.1.1 | PROVEEDORES POR PAGAR A LARGO PLAZO | - | - | - | - |
| 2.2.1.2 | CONTRATISTAS POR OBRAS PÚBLICAS POR PAGAR A LARGO PLAZO | - | - | - | - |
| 2.2.2 | DOCUMENTOS POR PAGAR A LARGO PLAZO | - | - | - | - |
| 2.2.2.1 | DOCUMENTOS COMERCIALES POR PAGAR A LARGO PLAZO | - | - | - | - |
| 2.2.2.2 | DOCUMENTOS CON CONTRATISTAS POR OBRAS PÚBLICAS POR PAGAR A LARGO PLAZO | - | - | - | - |
| 2.2.2.9 | OTROS DOCUMENTOS POR PAGAR A LARGO PLAZO | - | - | - | - |
| 2.2.3 | DEUDA PÚBLICA A LARGO PLAZO | - | - | - | - |
| 2.2.3.1 | TÍTULOS Y VALORES DE LA DEUDA PÚBLICA INTERNA A LARGO PLAZO | - | - | - | - |
| 2.2.3.2 | TÍTULOS Y VALORES DE LA DEUDA PÚBLICA EXTERNA A LARGO PLAZO | - | - | - | - |
| 2.2.3.3 | PRÉSTAMOS DE LA DEUDA PÚBLICA INTERNA POR PAGAR A LARGO PLAZO | - | - | - | - |
| 2.2.3.4 | PRÉSTAMOS DE LA DEUDA PÚBLICA EXTERNA POR PAGAR A LARGO PLAZO | - | - | - | - |
| 2.2.3.5 | ARRENDAMIENTO FINANCIERO POR PAGAR A LARGO PLAZO | - | - | - | - |
| 2.2.4 | PASIVOS DIFERIDOS A LARGO PLAZO | - | - | - | - |
| 2.2.4.1 | CRÉDITOS DIFERIDOS A LARGO PLAZO | - | - | - | - |
| 2.2.4.2 | INTERESES COBRADOS POR ADELANTADO A LARGO PLAZO | - | - | - | - |
| 2.2.4.9 | OTROS PASIVOS DIFERIDOS A LARGO PLAZO | - | - | - | - |
| 2.2.5 | FONDOS Y BIENES DE TERCEROS EN GARANTÍA Y/O ADMINISTRACIÓN A LARGO PLAZO | - | - | - | - |
| 2.2.5.1 | FONDOS EN GARANTÍA A LARGO PLAZO | - | - | - | - |
| 2.2.5.2 | FONDOS EN ADMINISTRACIÓN A LARGO PLAZO | - | - | - | - |
| 2.2.5.3 | FONDOS CONTINGENTES A LARGO PLAZO | - | - | - | - |
| 2.2.5.4 | FONDOS DE FIDEICOMISOS, MANDATOS Y CONTRATOS ANÁLOGOS A LARGO PLAZO | - | - | - | - |
| 2.2.5.5 | OTROS FONDOS DE TERCEROS EN GARANTÍA Y/O ADMINISTRACIÓN A LARGO PLAZO | - | - | - | - |
| 2.2.5.6 | VALORES Y BIENES EN GARANTÍA A LARGO PLAZO | 111,731.68 | 3,980.00 | - | 107,751.68 |
| 2.2.6 | PROVISIONES A LARGO PLAZO | - | - | - | - |
| 2.2.6.1 | PROVISIÓN PARA DEMANDAS Y JUICIOS A LARGO PLAZO | - | - | - | - |
| 2.2.6.2 | PROVISIÓN PARA PENSIONES A LARGO PLAZO | - | - | - | - |
| 2.2.6.3 | PROVISIÓN PARA CONTINGENCIAS A LARGO PLAZO | - | - | - | - |
| 2.2.6.9 | OTRAS PROVISIONES A LARGO PLAZO | 111,731.68 | 3,980.00 | - | 107,751.68 |
| 3 | HACIENDA PÚBLICA/ PATRIMONIO | 26,152,955.75 | 474,622.25 | 8,280.00 | 25,686,613.50 |
| 3.1 | HACIENDA PÚBLICA/PATRIMONIO CONTRIBUIDO | 41,897,119.88 | - | 8,280.00 | 41,905,399.88 |
| 3.1.1 | APORTACIONES | 41,897,119.88 | - | - | 41,897,119.88 |
| 3.1.2 | DONACIONES DE CAPITAL | - | - | 8,280.00 | 8,280.00 |
| 3.1.3 | ACTUALIZACIÓN DE LA HACIENDA PÚBLICA/PATRIMONIO | - | - | - | - |
| 3.2 | HACIENDA PÚBLICA /PATRIMONIO GENERADO | 15,744,164.13 | 474,622.25 | - | 16,218,786.38 |
| 3.2.1 | RESULTADOS DEL EJERCICIO (AHORRO/ DESAHORRO) | - | - | - | - |
| 3.2.2 | RESULTADOS DE EJERCICIOS ANTERIORES | 11,995,247.28 | 474,622.25 | - | 12,469,869.53 |
| 3.2.3 | REVALÚOS | - | - | - | - |
| 3.2.3.1 | REVALÚO DE BIENES INMUEBLES | - | - | - | - |
| 3.2.3.2 | REVALÚO DE BIENES MUEBLES | - | - | - | - |
| 3.2.3.3 | REVALÚO DE BIENES INTANGIBLES | - | - | - | - |
| 3.2.3.9 | OTROS REVALÚOS | - | - | - | - |
| 3.2.4 | RESERVAS | - | - | - | - |
| 3.2.4.1 | RESERVAS DE PATRIMONIO | - | - | - | - |
| 3.2.4.2 | RESERVAS TERRITORIALES | - | - | - | - |
| 3.2.4.3 | RESERVAS POR CONTINGENCIAS | - | - | - | - |
| 3.2.5 | RECTIFICACIONES DE RESULTADOS DE EJERCICIOS ANTERIORES | 3,748,916.85 | - | - | 3,748,916.85 |
| 3.2.5.1 | CAMBIOS EN POLÍTICAS CONTABLES | - | - | - | - |
| 3.2.5.2 | CAMBIOS POR ERRORES CONTABLES | 3,748,916.85 | - | - | 3,748,916.85 |
| 3.3 | EXCESO O INSUFICIENCIA EN LA ACTUALIZACION DE LA HACIENDA PÚBLICA/PATRIMONIO | - | - | - | - |
| 3.3.1 | RESULTADO POR POSICIÓN MONETARIA | - | - | - | - |
| 3.3.2 | RESULTADO POR TENENCIA DE ACTIVOS NO MONETARIOS | - | - | 24,161,899.73 | 24,161,899.73 |
| 4 | INGRESOS Y OTROS BENEFICIOS | - | - | 5,367,210.68 | 5,367,210.68 |
| 4.1 | INGRESOS DE GESTIÓN | - | - | - | - |
| 4.1.1 | IMPUESTOS | - | - | - | - |
| 4.1.1.1 | IMPUESTOS SOBRE LOS INGRESOS | - | - | - | - |
| 4.1.1.2 | IMPUESTOS SOBRE EL PATRIMONIO | - | - | - | - |
| 4.1.1.3 | IMPUESTOS SOBRE LA PRODUCCIÓN, EL CONSUMO Y LAS TRANSACCIONES | - | - | - | - |
| 4.1.1.4 | IMPUESTOS AL COMERCIO EXTERIOR | - | - | - | - |
| 4.1.1.5 | IMPUESTOS SOBRE NÓMINAS Y ASIMILABLES | - | - | - | - |
| 4.1.1.6 | IMPUESTOS ECOLÓGICOS | - | - | - | - |
| 4.1.1.7 | ACCESORIOS DE IMPUESTOS | - | - | - | - |
| 4.1.1.8 | IMPUESTOS NO COMPRENDIDOS EN LA LEY DE INGRESOS VIGENTE, CAUSADOS EN EJERCICIOS FISCALES ANTERIORES PENDIENTES DE LIQUIDACIÓN O PAGO | - | - | - | - |
| 4.1.1.9 | OTROS IMPUESTOS | - | - | - | - |
| 4.1.2 | CUOTAS Y APORTACIONES DE SEGURIDAD SOCIAL | - | - | - | - |
| 4.1.2.1 | APORTACIONES PARA FONDOS DE VIVIENDA | - | - | - | - |
| 4.1.2.2 | CUOTAS PARA EL SEGURO SOCIAL | - | - | - | - |
| 4.1.2.3 | CUOTAS DE AHORRO PARA EL RETIRO | - | - | - | - |
| 4.1.2.4 | ACCESORIOS DE CUOTAS Y APORTACIONES DE SEGURIDAD SOCIAL | - | - | - | - |
| 4.1.2.9 | OTRAS CUOTAS Y APORTACIONES PARA LA SEGURIDAD SOCIAL | - | - | - | - |
| 4.1.3 | CONTRIBUCIONES DE MEJORAS | - | - | - | - |
| 4.1.3.1 | CONTRIBUCIONES DE MEJORAS POR OBRAS PÚBLICAS | - | - | - | - |
| 4.1.3.2 | CONTRIBUCIONES DE MEJORAS NO COMPRENDIDAS EN LA LEY DE INGRESOS VIGENTE, CAUSADAS EN EJERCICIOS FISCALES ANTERIORES PENDIENTES DE LIQUIDACIÓN O PAGO | - | - | - | - |
| 4.1.4 | DERECHOS | - | - | - | - |
| 4.1.4.1 | DERECHOS POR EL USO, GOCE, APROVECHAMIENTO O EXPLOTACIÓN DE BIENES DE DOMINIO PÚBLICO | - | - | - | - |
| 4.1.4.2 | DERECHOS A LOS HIDROCARBUROS | - | - | - | - |
| 4.1.4.3 | DERECHOS POR PRESTACIÓN DE SERVICIOS | - | - | - | - |

| | | | | | |
|---------|---|---|---|---------------|---------------|
| 4.1.4.4 | ACCESORIOS DE DERECHOS | - | - | - | - |
| 4.1.4.5 | DERECHOS NO COMPRENDIDOS EN LA LEY DE INGRESOS VIGENTE, CAUSADOS EN EJERCICIOS FISCALES ANTERIORES PENDIENTES DE LIQUIDACIÓN O PAGO | - | - | - | - |
| 4.1.4.9 | OTROS DERECHOS | - | - | - | - |
| 4.1.5 | PRODUCTOS DE TIPO CORRIENTE | - | - | - | - |
| 4.1.5.1 | PRODUCTOS DERIVADOS DEL USO Y APROVECHAMIENTO DE BIENES NO SUJETOS A RÉGIMEN DE DOMINIO PÚBLICO | - | - | - | - |
| 4.1.5.2 | ENAJENACIÓN DE BIENES MUEBLES NO SUJETOS A SER INVENTARIADOS | - | - | - | - |
| 4.1.5.3 | ACCESORIOS DE PRODUCTOS | - | - | - | - |
| 4.1.5.4 | PRODUCTOS NO COMPRENDIDOS EN LA LEY DE INGRESOS VIGENTE, CAUSADOS EN EJERCICIOS FISCALES ANTERIORES PENDIENTES DE LIQUIDACIÓN O PAGO | - | - | - | - |
| 4.1.5.9 | OTROS PRODUCTOS QUE GENERAN INGRESOS CORRIENTES | - | - | - | - |
| 4.1.6 | APROVECHAMIENTOS DE TIPO CORRIENTE | - | - | - | - |
| 4.1.6.1 | INCENTIVOS DERIVADOS DE LA COLABORACIÓN FISCAL (DEROGADA) | - | - | - | - |
| 4.1.6.2 | MULTAS | - | - | - | - |
| 4.1.6.3 | INDEMNIZACIONES | - | - | - | - |
| 4.1.6.4 | REINTEGROS | - | - | - | - |
| 4.1.6.5 | APROVECHAMIENTOS PROVENIENTES DE OBRAS PÚBLICAS | - | - | - | - |
| 4.1.6.6 | APROVECHAMIENTOS POR PARTICIPACIONES DERIVADAS DE LA APLICACIÓN DE LEYES | - | - | - | - |
| 4.1.6.7 | APROVECHAMIENTOS POR APORTACIONES Y COOPERACIONES | - | - | - | - |
| 4.1.6.8 | ACCESORIOS DE APROVECHAMIENTOS | - | - | - | - |
| 4.1.6.9 | OTROS APROVECHAMIENTOS | - | - | 5,367,210.68 | 5,367,210.68 |
| 4.1.7 | INGRESOS POR VENTA DE BIENES Y SERVICIOS | - | - | - | - |
| 4.1.7.1 | INGRESOS POR VENTA DE MERCANCIAS | - | - | - | - |
| 4.1.7.2 | INGRESOS POR VENTA DE BIENES Y SERVICIOS PRODUCIDOS EN ESTABLECIMIENTOS DEL GOBIERNO | - | - | - | - |
| 4.1.7.3 | INGRESOS POR VENTA DE BIENES Y SERVICIOS DE ORGANISMOS DESCENTRALIZADOS | - | - | 5,367,210.68 | 5,367,210.68 |
| 4.1.7.4 | INGRESOS DE OPERACIÓN DE ENTIDADES PARAESTATALES EMPRESARIALES Y NO FINANCIERAS | - | - | - | - |
| 4.1.7.5 | INGRESOS POR VENTA DE BIENES Y PRESTACIÓN DE SERVICIOS DE ENTIDADES PARAESTATALES EMPRESARIALES FINANCIERAS MONETARIAS CON PARTICIPACIÓN ESTATAL MAYORITARIA | - | - | - | - |
| 4.1.7.6 | INGRESOS POR VENTA DE BIENES Y PRESTACIÓN DE SERVICIOS DE ENTIDADES PARAESTATALES EMPRESARIALES FINANCIERAS NO MONETARIAS CON PARTICIPACIÓN ESTATAL MAYORITARIA | - | - | - | - |
| 4.1.7.7 | INGRESOS POR VENTA DE BIENES Y PRESTACIÓN DE SERVICIOS DE FIDEICOMISOS FINANCIEROS PÚBLICOS CON PARTICIPACIÓN ESTATAL MAYORITARIA | - | - | - | - |
| 4.1.7.8 | INGRESOS POR VENTA DE BIENES Y PRESTACIÓN DE SERVICIOS DE LOS PODERES LEGISLATIVO Y JUDICIAL, Y DE LOS ÓRGANOS AUTÓNOMOS | - | - | - | - |
| 4.1.9 | INGRESOS NO COMPRENDIDOS EN LAS FRACCIONES DE LA LEY DE INGRESOS CAUSADOS EN EJERCICIOS FISCALES ANTERIORES PENDIENTES DE LIQUIDACIÓN O PAGO | - | - | - | - |
| 4.1.9.1 | IMPUESTOS NO COMPRENDIDOS EN LAS FRACCIONES DE LA LEY DE INGRESOS CAUSADOS EN EJERCICIOS FISCALES ANTERIORES PENDIENTES DE LIQUIDACIÓN O PAGO | - | - | - | - |
| 4.1.9.2 | CONTRIBUCIONES DE MEJORAS, DERECHOS, PRODUCTOS Y APROVECHAMIENTOS NO COMPRENDIDOS EN LAS FRACCIONES DE LA LEY DE INGRESOS CAUSADOS EN EJERCICIOS FISCALES ANTERIORES PENDIENTES DE LIQUIDACIÓN O PAGO | - | - | - | - |
| 4.2 | PARTICIPACIONES, APORTACIONES, TRANSFERENCIAS, ASIGNACIONES, SUBSIDIOS Y OTRAS AYUDAS | - | - | 18,757,504.83 | 18,757,504.83 |
| 4.2.1 | PARTICIPACIONES Y APORTACIONES | - | - | 18,757,504.83 | 18,757,504.83 |
| 4.2.1.1 | PARTICIPACIONES | - | - | - | - |
| 4.2.1.2 | APORTACIONES | - | - | 18,757,504.83 | 18,757,504.83 |
| 4.2.1.3 | CONVENIOS | - | - | - | - |
| 4.2.1.4 | INCENTIVOS DERIVADOS DE LA COLABORACIÓN FISCAL | - | - | - | - |
| 4.2.1.5 | FONDOS DISTINTOS DE APORTACIONES | - | - | - | - |
| 4.2.2 | TRANSFERENCIAS, ASIGNACIONES, SUBSIDIOS Y OTRAS AYUDAS | - | - | - | - |
| 4.2.2.1 | TRANSFERENCIAS INTERNAS Y ASIGNACIONES DEL SECTOR PÚBLICO | - | - | - | - |
| 4.2.2.2 | TRANSFERENCIAS DEL SECTOR PÚBLICO | - | - | - | - |
| 4.2.2.3 | SUBSIDIOS Y SUBVENCIONES | - | - | - | - |
| 4.2.2.4 | AYUDAS SOCIALES | - | - | - | - |
| 4.2.2.5 | PENSIONES Y JUBILACIONES | - | - | - | - |
| 4.2.2.6 | TRANSFERENCIAS DEL EXTERIOR | - | - | - | - |
| 4.2.2.7 | TRANSFERENCIAS DEL FONDO MEXICANO DEL PETRÓLEO PARA LA ESTABILIZACIÓN Y EL DESARROLLO | - | - | - | - |
| 4.3 | OTROS INGRESOS Y BENEFICIOS | - | - | 37,184.22 | 37,184.22 |
| 4.3.1 | INGRESOS FINANCIEROS | - | - | 37,184.22 | 37,184.22 |
| 4.3.1.1 | INTERESES GANADOS DE VALORES, CRÉDITOS, BONOS Y OTROS. | - | - | - | - |
| 4.3.1.9 | OTROS INGRESOS FINANCIEROS | - | - | 37,184.22 | 37,184.22 |
| 4.3.2 | INCREMENTO POR VARIACIÓN DE INVENTARIOS | - | - | - | - |
| 4.3.2.1 | INCREMENTO POR VARIACIÓN DE INVENTARIOS DE MERCANCIAS PARA VENTA | - | - | - | - |
| 4.3.2.2 | INCREMENTO POR VARIACIÓN DE INVENTARIOS DE MERCANCIAS TERMINADAS | - | - | - | - |
| 4.3.2.3 | INCREMENTO POR VARIACIÓN DE INVENTARIOS DE MERCANCIAS EN PROCESO DE ELABORACIÓN | - | - | - | - |
| 4.3.2.4 | INCREMENTO POR VARIACIÓN DE INVENTARIOS DE MATERIAS PRIMAS, MATERIALES Y SUMINISTROS PARA PRODUCCIÓN | - | - | - | - |
| 4.3.2.5 | INCREMENTO POR VARIACIÓN DE ALMACÉN DE MATERIAS PRIMAS, MATERIALES Y SUMINISTROS DE CONSUMO | - | - | - | - |
| 4.3.3 | DISMINUCIÓN DEL EXCESO DE ESTIMACIONES POR PÉRDIDA O DETERIORO U OBSOLESCENCIA | - | - | - | - |
| 4.3.3.1 | DISMINUCIÓN DEL EXCESO DE ESTIMACIONES POR PÉRDIDA O DETERIORO U OBSOLESCENCIA | - | - | - | - |
| 4.3.4 | DISMINUCIÓN DEL EXCESO DE PROVISIONES | - | - | - | - |
| 4.3.4.1 | DISMINUCIÓN DEL EXCESO EN PROVISIONES | - | - | - | - |
| 4.3.9 | OTROS INGRESOS Y BENEFICIOS VARIOS | - | - | - | - |
| 4.3.9.1 | OTROS INGRESOS DE EJERCICIOS ANTERIORES | - | - | - | - |
| 4.3.9.2 | BONIFICACIONES Y DESCUENTOS OBTENIDOS | - | - | - | - |
| 4.3.9.3 | DIFERENCIAS POR TIPO DE CAMBIO A FAVOR EN EFECTIVO Y EQUIVALENTES | - | - | - | - |

| | | | | | |
|--------------|--|---|----------------------|---|----------------------|
| 4.3.9.4 | DIFERENCIAS DE COTIZACIONES A FAVOR EN VALORES NEGOCIABLES | - | - | - | - |
| 4.3.9.5 | RESULTADO POR POSICIÓN MONETARIA | - | - | - | - |
| 4.3.9.6 | UTILIDADES POR PARTICIPACIÓN PATRIMONIAL | - | - | - | - |
| 4.3.9.7 | DIFERENCIAS POR REESTRUCTURACIÓN DE DEUDA PÚBLICA A FAVOR | - | - | - | - |
| 4.3.9.9 | OTROS INGRESOS Y BENEFICIOS VARIOS | - | - | - | - |
| 5 | GASTOS Y OTRAS PERDIDAS | - | 27,181,492.81 | - | 27,181,492.81 |
| 5.1 | GASTOS DE FUNCIONAMIENTO | - | 23,280,275.95 | - | 23,280,275.95 |
| 5.1.1 | SERVICIOS PERSONALES | - | 14,453,443.05 | - | 14,453,443.05 |
| 5.1.1.1 | REMUNERACIONES AL PERSONAL DE CARÁCTER PERMANENTE | - | 9,720,118.14 | - | 9,720,118.14 |
| 5.1.1.2 | REMUNERACIONES AL PERSONAL DE CARÁCTER TRANSITORIO | - | - | - | - |
| 5.1.1.3 | REMUNERACIONES ADICIONALES Y ESPECIALES | - | 1,451,117.28 | - | 1,451,117.28 |
| 5.1.1.4 | SEGURIDAD SOCIAL | - | 2,296,053.87 | - | 2,296,053.87 |
| 5.1.1.5 | OTRAS PRESTACIONES SOCIALES Y ECONÓMICAS | - | 977,731.26 | - | 977,731.26 |
| 5.1.1.6 | PAGO DE ESTÍMULOS A SERVIDORES PÚBLICOS | - | 8,422.50 | - | 8,422.50 |
| 5.1.2 | MATERIALES Y SUMINISTROS | - | 1,383,463.50 | - | 1,383,463.50 |
| 5.1.2.1 | MATERIALES DE ADMINISTRACIÓN, EMISIÓN DE DOCUMENTOS Y ARTÍCULOS OFICIALES | - | 374,712.80 | - | 374,712.80 |
| 5.1.2.2 | ALIMENTOS Y UTENSILIOS | - | 8,400.21 | - | 8,400.21 |
| 5.1.2.3 | MATERIAS PRIMAS Y MATERIALES DE PRODUCCIÓN Y COMERCIALIZACIÓN | - | 99,994.09 | - | 99,994.09 |
| 5.1.2.4 | MATERIALES Y ARTÍCULOS DE CONSTRUCCIÓN Y DE REPARACIÓN | - | 156,021.03 | - | 156,021.03 |
| 5.1.2.5 | PRODUCTOS QUÍMICOS, FARMACÉUTICOS Y DE LABORATORIO | - | 130,989.20 | - | 130,989.20 |
| 5.1.2.6 | COMBUSTIBLES, LUBRICANTES Y ADITIVOS | - | 422,837.35 | - | 422,837.35 |
| 5.1.2.7 | VESTUARIO, BLANCOS, PRENDAS DE PROTECCIÓN Y ARTÍCULOS DEPORTIVOS | - | 143,724.52 | - | 143,724.52 |
| 5.1.2.8 | MATERIALES Y SUMINISTROS PARA SEGURIDAD | - | - | - | - |
| 5.1.2.9 | HERRAMIENTAS, REFACCIONES Y ACCESORIOS MENORES | - | 46,784.30 | - | 46,784.30 |
| 5.1.3 | SERVICIOS GENERALES | - | 7,443,369.40 | - | 7,443,369.40 |
| 5.1.3.1 | SERVICIOS BÁSICOS | - | 1,099,201.00 | - | 1,099,201.00 |
| 5.1.3.2 | SERVICIOS DE ARRENDAMIENTO | - | 812,661.94 | - | 812,661.94 |
| 5.1.3.3 | SERVICIOS PROFESIONALES, CIENTÍFICOS Y TÉCNICOS Y OTROS SERVICIOS | - | 1,775,281.47 | - | 1,775,281.47 |
| 5.1.3.4 | SERVICIOS FINANCIEROS, BANCARIOS Y COMERCIALES | - | 127,688.57 | - | 127,688.57 |
| 5.1.3.5 | SERVICIOS DE INSTALACIÓN, REPARACIÓN, MANTENIMIENTO Y CONSERVACIÓN | - | 1,945,693.37 | - | 1,945,693.37 |
| 5.1.3.6 | SERVICIOS DE COMUNICACIÓN SOCIAL Y PUBLICIDAD | - | 39,522.00 | - | 39,522.00 |
| 5.1.3.7 | SERVICIOS DE TRASLADO Y VIÁTICOS | - | 469,269.05 | - | 469,269.05 |
| 5.1.3.8 | SERVICIOS OFICIALES | - | - | - | - |
| 5.1.3.9 | OTROS SERVICIOS GENERALES | - | 1,174,052.00 | - | 1,174,052.00 |
| 5.2 | TRANSFERENCIAS, ASIGNACIONES, SUBSIDIOS Y OTRAS AYUDAS | - | 611,955.00 | - | 611,955.00 |
| 5.2.1 | TRANSFERENCIAS INTERNAS Y ASIGNACIONES AL SECTOR PÚBLICO | - | - | - | - |
| 5.2.1.1 | ASIGNACIONES AL SECTOR PÚBLICO | - | - | - | - |
| 5.2.1.2 | TRANSFERENCIAS INTERNAS AL SECTOR PÚBLICO | - | - | - | - |
| 5.2.2 | TRANSFERENCIAS AL RESTO DEL SECTOR PÚBLICO | - | - | - | - |
| 5.2.2.1 | TRANSFERENCIAS A ENTIDADES PARAESTATALES | - | - | - | - |
| 5.2.2.2 | TRANSFERENCIAS A ENTIDADES FEDERATIVAS Y MUNICIPIOS | - | - | - | - |
| 5.2.3 | SUBSIDIOS Y SUBVENCIONES | - | - | - | - |
| 5.2.3.1 | SUBSIDIOS | - | - | - | - |
| 5.2.3.2 | SUBVENCIONES | - | - | - | - |
| 5.2.4 | AYUDAS SOCIALES | - | 611,955.00 | - | 611,955.00 |
| 5.2.4.1 | AYUDAS SOCIALES A PERSONAS | - | - | - | - |
| 5.2.4.2 | BECAS | - | 611,955.00 | - | 611,955.00 |
| 5.2.4.3 | AYUDAS SOCIALES A INSTITUCIONES | - | - | - | - |
| 5.2.4.4 | AYUDAS SOCIALES POR DESASTRES NATURALES Y OTROS SINIESTROS | - | - | - | - |
| 5.2.5 | PENSIONES Y JUBILACIONES | - | - | - | - |
| 5.2.5.1 | PENSIONES | - | - | - | - |
| 5.2.5.2 | JUBILACIONES | - | - | - | - |
| 5.2.5.9 | OTRAS PENSIONES Y JUBILACIONES | - | - | - | - |
| 5.2.6 | TRANSFERENCIAS A FIDEICOMISOS, MANDATOS Y CONTRATOS ANÁLOGOS | - | - | - | - |
| 5.2.6.1 | TRANSFERENCIAS A FIDEICOMISOS, MANDATOS Y CONTRATOS ANÁLOGOS AL GOBIERNO | - | - | - | - |
| 5.2.6.2 | TRANSFERENCIAS A FIDEICOMISOS, MANDATOS Y CONTRATOS ANÁLOGOS A ENTIDADES PARAESTATALES | - | - | - | - |
| 5.2.7 | TRANSFERENCIAS A LA SEGURIDAD SOCIAL | - | - | - | - |
| 5.2.7.1 | TRANSFERENCIAS POR OBLIGACIONES DE LEY | - | - | - | - |
| 5.2.8 | DONATIVOS | - | - | - | - |
| 5.2.8.1 | DONATIVOS A INSTITUCIONES SIN FINES DE LUCRO | - | - | - | - |
| 5.2.8.2 | DONATIVOS A ENTIDADES FEDERATIVAS Y MUNICIPIOS | - | - | - | - |
| 5.2.8.3 | DONATIVOS A FIDEICOMISO, MANDATOS Y CONTRATOS ANÁLOGOS PRIVADOS | - | - | - | - |
| 5.2.8.4 | DONATIVOS A FIDEICOMISO, MANDATOS Y CONTRATOS ANÁLOGOS ESTATALES | - | - | - | - |
| 5.2.8.5 | DONATIVOS INTERNACIONALES | - | - | - | - |
| 5.2.9 | TRANSFERENCIAS AL EXTERIOR | - | - | - | - |
| 5.2.9.1 | TRANSFERENCIAS AL EXTERIOR A GOBIERNOS EXTRANJEROS Y ORGANISMOS INTERNACIONALES | - | - | - | - |
| 5.2.9.2 | TRANSFERENCIAS AL SECTOR PRIVADO EXTERNO | - | - | - | - |
| 5.3 | PARTICIPACIONES Y APORTACIONES | - | - | - | - |
| 5.3.1 | PARTICIPACIONES | - | - | - | - |
| 5.3.1.1 | PARTICIPACIONES DE LA FEDERACIÓN A ENTIDADES FEDERATIVAS Y MUNICIPIOS | - | - | - | - |
| 5.3.1.2 | PARTICIPACIONES DE LAS ENTIDADES FEDERATIVAS A LOS MUNICIPIOS | - | - | - | - |
| 5.3.2 | APORTACIONES | - | - | - | - |
| 5.3.2.1 | APORTACIONES DE LA FEDERACIÓN A ENTIDADES FEDERATIVAS Y MUNICIPIOS | - | - | - | - |
| 5.3.2.2 | APORTACIONES DE LAS ENTIDADES FEDERATIVAS A LOS MUNICIPIOS | - | - | - | - |
| 5.3.3 | CONVENIOS | - | - | - | - |
| 5.3.3.1 | CONVENIOS DE REASIGNACIÓN | - | - | - | - |
| 5.3.3.2 | CONVENIOS DE DESCENTRALIZACIÓN Y OTROS | - | - | - | - |


| | | | | | |
|---------|---|---|--------------|------------|--------------|
| 5.4 | INTERESES, COMISIONES Y OTROS GASTOS DE LA DEUDA PUBLICA | - | - | - | - |
| 5.4.1 | INTERESES DE LA DEUDA PÚBLICA | - | - | - | - |
| 5.4.1.1 | INTERESES DE LA DEUDA PÚBLICA INTERNA | - | - | - | - |
| 5.4.1.2 | INTERESES DE LA DEUDA PÚBLICA EXTERNA | - | - | - | - |
| 5.4.2 | COMISIONES DE LA DEUDA PÚBLICA | - | - | - | - |
| 5.4.2.1 | COMISIONES DE LA DEUDA PÚBLICA INTERNA | - | - | - | - |
| 5.4.2.2 | COMISIONES DE LA DEUDA PÚBLICA EXTERNA | - | - | - | - |
| 5.4.3 | GASTOS DE LA DEUDA PÚBLICA | - | - | - | - |
| 5.4.3.1 | GASTOS DE LA DEUDA PÚBLICA INTERNA | - | - | - | - |
| 5.4.3.2 | GASTOS DE LA DEUDA PÚBLICA EXTERNA | - | - | - | - |
| 5.4.4 | COSTO POR COBERTURAS | - | - | - | - |
| 5.4.4.1 | COSTO POR COBERTURAS | - | - | - | - |
| 5.4.5 | APOYOS FINANCIEROS | - | - | - | - |
| 5.4.5.1 | APOYOS FINANCIEROS A INTERMEDIARIOS | - | - | - | - |
| 5.4.5.2 | APOYO FINANCIEROS A AHORRADORES Y DEUDORES DEL SISTEMA FINANCIERO NACIONAL | - | - | - | - |
| 5.5 | OTROS GASTOS Y PERDIDAS EXTRAORDINARIAS | - | 3,289,261.86 | - | 3,289,261.86 |
| 5.5.1 | ESTIMACIONES, DEPRECIACIONES, DETERIOROS, OBSOLESCENCIA Y AMORTIZACIONES | - | 3,289,261.86 | - | 3,289,261.86 |
| 5.5.1.1 | ESTIMACIONES POR PÉRDIDA O DETERIORO DE ACTIVOS CIRCULANTES | - | - | - | - |
| 5.5.1.2 | ESTIMACIONES POR PÉRDIDA O DETERIORO DE ACTIVO NO CIRCULANTE | - | - | - | - |
| 5.5.1.3 | DEPRECIACIÓN DE BIENES INMUEBLES | - | 1,587,087.35 | - | 1,587,087.35 |
| 5.5.1.4 | DEPRECIACIÓN DE INFRAESTRUCTURA | - | - | - | - |
| 5.5.1.5 | DEPRECIACIÓN DE BIENES MUEBLES | - | 1,656,784.99 | - | 1,656,784.99 |
| 5.5.1.6 | DETERIORO DE LOS ACTIVOS BIOLÓGICOS | - | - | - | - |
| 5.5.1.7 | AMORTIZACIÓN DE ACTIVOS INTANGIBLES | - | 45,389.52 | - | 45,389.52 |
| 5.5.1.8 | DISMINUCIÓN DE BIENES POR PÉRDIDA, OBSOLESCENCIA Y DETERIORO | - | - | - | - |
| 5.5.2 | PROVISIONES | - | - | - | - |
| 5.5.2.1 | PROVISIONES DE PASIVOS A CORTO PLAZO | - | - | - | - |
| 5.5.2.2 | PROVISIONES DE PASIVOS A LARGO PLAZO | - | - | - | - |
| 5.5.3 | DISMINUCIÓN DE INVENTARIOS | - | - | - | - |
| 5.5.3.1 | DISMINUCIÓN DE INVENTARIOS DE MERCANCIAS PARA VENTA | - | - | - | - |
| 5.5.3.2 | DISMINUCIÓN DE INVENTARIOS DE MERCANCIAS TERMINADAS | - | - | - | - |
| 5.5.3.3 | DISMINUCIÓN DE INVENTARIOS DE MERCANCIAS EN PROCESO DE ELABORACIÓN | - | - | - | - |
| 5.5.3.4 | DISMINUCIÓN DE INVENTARIOS DE MATERIAS PRIMAS, MATERIALES Y SUMINISTROS PARA PRODUCCIÓN | - | - | - | - |
| 5.5.3.5 | DISMINUCIÓN DE ALMACÉN DE MATERIALES Y SUMINISTROS DE CONSUMO | - | - | - | - |
| 5.5.4 | AUMENTO POR INSUFICIENCIA DE ESTIMACIONES POR PÉRDIDA O DETERIORO U OBSOLESCENCIA | - | - | - | - |
| 5.5.4.1 | AUMENTO POR INSUFICIENCIA DE ESTIMACIONES POR PÉRDIDA O DETERIORO U OBSOLESCENCIA | - | - | - | - |
| 5.5.5 | AUMENTO POR INSUFICIENCIA DE PROVISIONES | - | - | - | - |
| 5.5.5.1 | AUMENTO POR INSUFICIENCIA DE PROVISIONES | - | - | - | - |
| 5.5.9 | OTROS GASTOS | - | - | - | - |
| 5.5.9.1 | GASTOS DE EJERCICIOS ANTERIORES | - | - | - | - |
| 5.5.9.2 | PÉRDIDAS POR RESPONSABILIDADES | - | - | - | - |
| 5.5.9.3 | BONIFICACIONES Y DESCUENTOS OTORGADOS | - | - | - | - |
| 5.5.9.4 | DIFERENCIAS POR TIPO DE CAMBIO NEGATIVAS EN EFECTIVO Y EQUIVALENTES | - | - | - | - |
| 5.5.9.5 | DIFERENCIAS DE COTIZACIONES NEGATIVAS EN VALORES NEGOCIABLES | - | - | - | - |
| 5.5.9.6 | RESULTADO POR POSICIÓN MONETARIA | - | - | - | - |
| 5.5.9.7 | PÉRDIDAS POR PARTICIPACIÓN PATRIMONIAL | - | - | - | - |
| 5.5.9.8 | DIFERENCIAS POR REESTRUCTURACIÓN DE DEUDA PÚBLICA NEGATIVAS | - | - | - | - |
| 5.5.9.9 | OTROS GASTOS VARIOS | - | - | - | - |
| 5.6 | INVERSIÓN PÚBLICA | - | - | - | - |
| 5.6.1 | INVERSIÓN PÚBLICA NO CAPITALIZABLE | - | - | - | - |
| 5.6.1.1 | CONSTRUCCIÓN EN BIENES NO CAPITALIZABLE | - | 428,722.32 | 428,722.32 | - |
| 7 | CUENTAS DE ORDEN CONTABLES | - | - | - | - |
| 7.1 | VALORES | - | - | - | - |
| 7.1.1 | VALORES EN CUSTODIA | - | - | - | - |
| 7.1.2 | CUSTODIA DE VALORES | - | - | - | - |
| 7.1.3 | INSTRUMENTOS DE CRÉDITO PRESTADOS A FORMADORES DE MERCADO | - | - | - | - |
| 7.1.4 | PRÉSTAMO DE INSTRUMENTOS DE CRÉDITO A FORMADORES DE MERCADO Y SU GARANTÍA | - | - | - | - |
| 7.1.5 | INSTRUMENTOS DE CRÉDITO RECIBIDOS EN GARANTÍA DE LOS FORMADORES DE MERCADO | - | - | - | - |
| 7.1.6 | GARANTÍA DE CRÉDITOS RECIBIDOS DE LOS FORMADORES DE MERCADO | - | - | - | - |
| 7.2 | EMISION DE OBLIGACIONES | - | - | - | - |
| 7.2.1 | AUTORIZACIÓN PARA LA EMISIÓN DE BONOS, TÍTULOS Y VALORES DE LA DEUDA PÚBLICA INTERNA | - | - | - | - |
| 7.2.2 | AUTORIZACIÓN PARA LA EMISIÓN DE BONOS, TÍTULOS Y VALORES DE LA DEUDA PÚBLICA EXTERNA | - | - | - | - |
| 7.2.3 | EMISIONES AUTORIZADAS DE LA DEUDA PÚBLICA INTERNA Y EXTERNA | - | - | - | - |
| 7.2.4 | SUSCRIPCIÓN DE CONTRATOS DE PRÉSTAMOS Y OTRAS OBLIGACIONES DE LA DEUDA PÚBLICA INTERNA | - | - | - | - |
| 7.2.5 | SUSCRIPCIÓN DE CONTRATOS DE PRÉSTAMOS Y OTRAS OBLIGACIONES DE LA DEUDA PÚBLICA EXTERNA | - | - | - | - |
| 7.2.6 | CONTRATOS DE PRÉSTAMOS Y OTRAS OBLIGACIONES DE LA DEUDA PÚBLICA INTERNA Y EXTERNA | - | - | - | - |
| 7.3 | AVALES Y GARANTIAS | - | - | - | - |
| 7.3.1 | AVALES AUTORIZADOS | - | - | - | - |
| 7.3.2 | AVALES FIRMADOS | - | - | - | - |
| 7.3.3 | FIANZAS Y GARANTÍAS RECIBIDAS POR DEUDAS A COBRAR | - | - | - | - |
| 7.3.4 | FIANZAS Y GARANTÍAS RECIBIDAS | - | - | - | - |
| 7.3.5 | FIANZAS OTORGADAS PARA RESPALDAR OBLIGACIONES NO FISCALES DEL GOBIERNO | - | - | - | - |

| | | | | | |
|-------|--|--------------|----------------|----------------|---------------|
| 7.3.6 | FIANZAS OTORGADAS DEL GOBIERNO PARA RESPALDAR OBLIGACIONES NO FISCALES | - | - | - | - |
| 7.4 | JUICIOS | - | - | - | - |
| 7.4.1 | DEMANDAS JUDICIAL EN PROCESO DE RESOLUCIÓN | - | - | - | - |
| 7.4.2 | RESOLUCIÓN DE DEMANDAS EN PROCESO JUDICIAL | - | - | - | - |
| 7.5 | INVERSION MEDIANTE PROYECTOS PARA PRESTACION DE SERVICIOS (PPS) Y SIMILARES | - | - | - | - |
| 7.5.1 | CONTRATOS PARA INVERSIÓN MEDIANTE PROYECTOS PARA PRESTACIÓN DE SERVICIOS (PPS) Y SIMILARES | - | - | - | - |
| 7.5.2 | INVERSIÓN PÚBLICA CONTRATADA MEDIANTE PROYECTOS PARA PRESTACIÓN DE SERVICIOS (PPS) Y SIMILARES | - | - | - | - |
| 7.6 | BIENES EN CONCESIONADOS O EN COMODATO | - | - | - | - |
| 7.6.1 | BIENES BAJO CONTRATO EN CONCESIÓN | - | - | - | - |
| 7.6.2 | CONTRATO DE CONCESIÓN POR BIENES | - | - | - | - |
| 7.6.3 | BIENES BAJO CONTRATO EN COMODATO | - | - | - | - |
| 7.6.4 | CONTRATO DE COMODATO POR BIENES | - | - | - | - |
| 7.7 | MINISTRACIONES PENDIENTES POR RECIBIR (DEUDORA) | 6,483,067.18 | - | - | 6,483,067.18 |
| 7.7.1 | FEDERACIÓN 2019 (DEUDORA) | - | - | - | - |
| 7.7.2 | ESTADO 2019 (DEUDORA) | 882,390.02 | - | - | 882,390.02 |
| 7.7.3 | Federación 2021 (Deudora) | - | - | - | - |
| 7.7.4 | Estado 2021 (Deudora) | 1,179,374.08 | - | - | 1,179,374.08 |
| 7.7.5 | Federación 2022 (Deudora) | - | - | - | - |
| 7.7.6 | Estado 2022 (Deudora) | 4,421,303.08 | - | - | 4,421,303.08 |
| 7.8 | MINISTRACIONES PENDIENTES POR RECIBIR (ACREEDORA) | 6,483,067.18 | - | - | 6,483,067.18 |
| 7.8.1 | FEDERACIÓN 2019 (ACREEDORA) | - | - | - | - |
| 7.8.2 | ESTADO 2019 (ACREEDORA) | 882,390.02 | - | - | 882,390.02 |
| 7.8.3 | Federación 2021 (Acreedora) | - | - | - | - |
| 7.8.4 | Estado 2021 (Acreedora) | 1,179,374.08 | - | - | 1,179,374.08 |
| 7.8.5 | Federación 2022 (Acreedora) | - | - | - | - |
| 7.8.6 | Estado 2022 (Acreedora) | 4,421,303.08 | - | - | 4,421,303.08 |
| 7.9 | Provisiones (Mayor) | - | 428,722.32 | 428,722.32 | - |
| 7.9.1 | Provisiones fondeadas | - | - | - | - |
| 7.9.2 | Provisiones por fondear | 225,623.32 | - | 428,722.32 | 654,345.64 |
| 7.9.3 | Provisiones 2022 | 205,267.08 | - | - | 205,267.08 |
| 7.9.4 | NIF D3 | 20,356.24 | 428,722.32 | - | 449,078.56 |
| 8 | CUENTAS DE ORDEN PRESUPUESTARIAS | - | 520,675,592.67 | 520,675,592.67 | - |
| 8.1 | LEY DE INGRESOS | - | 74,441,027.11 | 74,441,027.11 | - |
| 8.1.1 | LEY DE INGRESOS ESTIMADA | - | 23,121,803.29 | - | 23,121,803.29 |
| 8.1.2 | LEY DE INGRESOS POR EJECUTAR | - | 25,158,155.80 | 25,158,155.80 | - |
| 8.1.3 | MODIFICACIONES A LA LEY DE INGRESOS ESTIMADA | - | 2,036,352.51 | 1,033,440.29 | 1,002,912.22 |
| 8.1.4 | LEY DE INGRESOS DEVENGADA | - | 24,124,715.51 | 24,124,715.51 | - |
| 8.1.5 | LEY DE INGRESOS RECAUDADA | - | - | 24,124,715.51 | 24,124,715.51 |
| 8.2 | PRESUPUESTO DE EGRESOS | - | 446,234,565.56 | 446,234,565.56 | - |
| 8.2.1 | PRESUPUESTO DE EGRESOS APROBADO | - | - | 23,121,803.29 | 23,121,803.29 |
| 8.2.2 | PRESUPUESTO DE EGRESOS POR EJERCER | - | 186,926,339.75 | 186,926,339.75 | - |
| 8.2.3 | MODIFICACIONES AL PRESUPUESTO DE EGRESOS APROBADO | - | 162,685,804.89 | 163,804,536.46 | 1,118,731.57 |
| 8.2.4 | PRESUPUESTO DE EGRESOS COMPROMETIDO | - | 24,240,534.86 | 24,240,534.86 | - |
| 8.2.5 | PRESUPUESTO DE EGRESOS DEVENGADO | - | 24,240,534.86 | 24,240,534.86 | - |
| 8.2.6 | PRESUPUESTO DE EGRESOS EJERCIDO | - | 24,240,534.86 | 23,900,816.34 | 339,718.52 |
| 8.2.7 | PRESUPUESTO DE EGRESOS PAGADO | - | 23,900,816.34 | - | 23,900,816.34 |

Nota de Gestión Administrativa 17

"Bajo protesta de decir verdad declaramos que los Estados Financieros y sus notas, son razonablemente correctos y son responsabilidad del emisor"

Realizó



C.P. FERNANDO MARTÍNEZ LEÑOS
Director de Administración y Finanzas

Autorizó



PROF. DEMETRIO ANTONIO ZÚÑIGA SÁNCHEZ
Rector



C.P. VICENTE MIRELES S.
CONTADORES Y AUDITORES

Dictamen Contable

PROF. DEMETRIO ANTONIO ZUÑIGA SANCHEZ
RECTOR DE LA UNIVERSIDAD POLITECNICA DE LA REGION LAGUNA
C. LIC. ELMA MARISOL MARTINEZ GONZALEZ
SECRETARIA DE FISCALIZACIÓN Y RENDICIÓN DE CUENTAS DEL ESTADO DE COAHUILA
C. DIP. LUZ ELENA MORALES NUÑEZ
PRESIDENTE DE LA JUNTA DE GOBIERNO DEL H. CONGRESO DEL ESTADO DE COAHUILA

Hemos auditado los estados financieros de la **UNIVERSIDAD POLITECNICA DE LA REGION LAGUNA**, que comprenden el estado de situación financiera e Informe sobre pasivos contingentes al 31 de diciembre de 2024; el estado de actividades, estado de variación en la hacienda pública, estado de cambios en la situación financiera, estado de flujos de efectivo, estado analítico del activo, estado analítico de la deuda y otros pasivos, correspondientes al ejercicio terminado en dicha fecha, así como las notas explicativas de los estados financieros (desglose, memoria y gestión administrativa) que incluyen un resumen de las políticas contables significativas.

Opinión No Modificada (Favorable)

En nuestra opinión, los estados financieros contables adjuntos presentan razonablemente, en todos los aspectos materiales, la situación financiera del ente público al 31 de diciembre de 2024; así como de sus resultados, flujos de efectivo y la demás información contable correspondientes al ejercicio terminado en dicha fecha, de conformidad con la Ley General de Contabilidad Gubernamental y los acuerdos normativos emitidos por el Consejo Nacional de Armonización Contable (CONAC).

Hemos llevado a cabo nuestra auditoria de conformidad con las Normas Profesionales de Auditoría del Sistema Nacional de Fiscalización (NPASNF). Nuestras responsabilidades de acuerdo con dichas normas se describen más adelante en la sección *responsabilidades del auditor en relación con la auditoria de los estados financieros* contables de nuestro informe. Somos independientes del ente público de conformidad con el Código de Ética junto con los requerimientos de ética que son aplicables a nuestra auditoria de los estados financieros y hemos cumplido las demás responsabilidades de ética de conformidad con esos requerimientos y con el Código de Ética Profesional del Sistema Nacional de Fiscalización (SNF). Consideramos que la evidencia de auditoria que hemos obtenido proporciona una base suficiente y adecuada para nuestra opinión.

Las cuestiones clave de la auditoria son aquellas cuestiones que, según nuestro juicio profesional, ha sido de la mayor significatividad en nuestra auditoria de los estados financieros del periodo actual. Estas cuestiones han sido tratadas en el contexto de nuestra auditoria de los estados financieros contables en su conjunto y en la formación de nuestra opinión sobre estos, y no expresamos una opinión por separado sobre esas cuestiones.

La dirección de la entidad es responsable de la otra información. La otra información comprende la información incluida en el Avance de Gestión del Cuarto Trimestre de 2024; pero no incluye los estados financieros contables y presupuestarios ni nuestro informe de auditoría correspondiente.

Nuestra opinión sobre los estados financieros no cubre la otra información y no expresamos ninguna forma de conclusión que proporcione un grado de seguridad sobre este

En relación con nuestra auditoría de los estados financieros, nuestra responsabilidad es la de leer la otra información y, al hacerlo, considerar si existe una incongruencia material entre la otra información y los



C.P. VICENTE MIRELES S.
CONTADORES Y AUDITORES

estados financieros o el conocimiento obtenido por nosotros en la auditoría o si parece que existe una incorrección material en la otra información por algún otro motivo.

Si, basándonos en el trabajo que hemos realizado, concluimos que existe una incorrección material en esta otra información, estamos obligados a informar de ello. Hemos concluido que no existe una incorrección material en la otra información

Responsabilidades de la dirección y de los responsables del gobierno de la entidad en relación con los estados financieros

La dirección es responsable de la preparación y presentación razonable de los estados financieros adjuntos de conformidad con la Ley General de Contabilidad Gubernamental y los acuerdos normativos emitidos por el CONAC, y del control interno que la dirección considere necesario para permitir la preparación de estados financieros contables libres de incorrección material, debida a fraude o error.

En la preparación de los estados financieros contables, la dirección es responsable de la valoración de la capacidad del ente público de existencia permanente, revelando, según corresponda, las cuestiones relacionadas con la existencia permanente y utilizando el postulado básico de contabilidad gubernamental existencia permanente excepto por disposición legal en la que se especifique lo contrario, o bien no exista otra alternativa realista.

Los responsables del gobierno del ente público son responsables de la supervisión del proceso de información financiera del ente.

Responsabilidades del auditor en relación con la auditoría de los estados financieros

Nuestros objetivos son obtener una seguridad razonable de que los estados financieros contables en su conjunto están libres de incorrección material, debida a fraude o error, y emitir un informe de auditoría que contiene nuestra opinión. Seguridad razonable es un alto grado de seguridad, pero no garantiza que una auditoría realizada de conformidad con las NPASNf siempre detecte una incorrección material cuando existe. Las incorrecciones pueden deberse a fraude o error y se consideran materiales si, individualmente o de forma agregada, puede preverse razonablemente que influyan en las decisiones económicas que los usuarios toman basándose en los estados financieros.

CPC Vicente Mireles Sepúlveda
Niños Héroes 166 Sur Col. Centro TRC
Ced. Profesional 1663138
Registro ASE-RPI-010-2017
Torreón Coahuila a 13 de enero de 2025



C.P. VICENTE MIRELES S.
CONTADORES Y AUDITORES

Dictamen Presupuestario

PROF. DEMETRIO ZUÑIGA SANCHEZ
RECTOR DE LA UNIVERSIDAD POLITECNICA DE LA REGION LAGAUNA
C. LIC. ELMA MARISOL MARTINEZ GONZALEZ
SECRETARIA DE FISCALIZACIÓN Y RENDICIÓN DE CUENTAS DEL ESTADO DE COAHUILA
C. DIP. LUZ ELENA MORALES NUÑEZ
PRESIDENTE DE LA JUNTA DE GOBIERNO DEL H. CONGRESO DEL ESTADO DE COAHUILA

Hemos auditado los estados financieros de la **UNIVERSIDAD POLITECNICA DE LA REGION LAGUNA**, que comprenden los estados analíticos de ingresos por clasificación económica, fuentes de financiamiento y rubros de ingresos; los estados analíticos del ejercicio del presupuesto de egresos por clasificación administrativa, económica, objeto del gasto y funcional, correspondientes al periodo del 01 de octubre al 31 de diciembre de 2024,

En nuestra opinión, los estados financieros presupuestarios adjuntos presentan razonablemente, en todos los aspectos materiales, el ejercicio del presupuesto de ingresos y egresos de la entidad, de conformidad con la Ley General de Contabilidad Gubernamental y los acuerdos normativos emitidos por el Consejo Nacional de Armonización Contable (CONAC).

Hemos llevado a cabo nuestra auditoria de conformidad con las Normas Profesionales de Auditoría del Sistema Nacional de Fiscalización (NPASNF). Nuestras responsabilidades de acuerdo con dichas normas se describen más adelante en la sección *responsabilidades del auditor en relación con la auditoria de los estados financieros* presupuestarios de nuestro informe. Somos independientes del ente público de conformidad con el Código de Ética junto con los requerimientos de ética que son aplicables a nuestra auditoría de los estados financieros y hemos cumplido las demás responsabilidades de ética de conformidad con esos requerimientos y con el Código de Ética Profesional del Sistema Nacional de Fiscalización (SNF). Consideramos que la evidencia de auditoría que hemos obtenido proporciona una base suficiente y adecuada para nuestra opinión.

Las cuestiones clave de la auditoria son aquellas cuestiones que, según nuestro juicio profesional, ha sido de la mayor significatividad en nuestra auditoria de los estados financieros del periodo actual. Estas cuestiones han sido tratadas en el contexto de nuestra auditoria de los estados financieros presupuestarios en su conjunto y en la formación de nuestra opinión sobre estos, y no expresamos una opinión por separado sobre esas cuestiones.

La dirección de la entidad es responsable de la otra información. La otra información comprende la información incluida en el de Avance de Gestión del Cuarto Trimestre de 2024; pero no incluye los estados financieros contables y presupuestarios ni nuestro informe de auditoría correspondiente.

Nuestra opinión sobre los estados financieros no cubre la otra información y no expresamos ninguna forma de conclusión que proporcione un grado de seguridad sobre esta.

En relación con nuestra auditoría de los estados financieros, nuestra responsabilidad es la de leer la otra información y, al hacerlo, considerar si existe una incongruencia material entre la otra información y los estados financieros o el conocimiento obtenido por nosotros en la auditoría o si parece que existe una incorrección material en la otra información por algún otro motivo.



C.P. VICENTE MIRELES S.
CONTADORES Y AUDITORES

Si, basándonos en el trabajo que hemos realizado, concluimos que existe una incorrección material en esta otra información, estamos obligados a informar de ello. Hemos concluido que no existe una incorrección material en la otra información.

Responsabilidades de la dirección y de los responsables del gobierno de la entidad en relación con los estados financieros


La dirección es responsable de la preparación y presentación razonable de los estados financieros adjuntos de conformidad con la Ley General de Contabilidad Gubernamental y los acuerdos normativos emitidos por el CONAC, y del control interno que la dirección considere necesario para permitir la preparación de estados financieros presupuestarios libres de incorrección material, debida a fraude o error.

En la preparación de los estados financieros presupuestarios, la dirección es responsable de la valoración de la capacidad del ente público de existencia permanente, revelando, según corresponda, las cuestiones relacionadas con la existencia permanente y utilizando el postulado básico de contabilidad gubernamental existencia permanente excepto por disposición legal en la que se especifique lo contrario, o bien no exista otra alternativa realista.

Los responsables del gobierno del ente público son responsables de la supervisión del proceso de información financiera del ente.

Responsabilidades del auditor en relación con la auditoría de los estados financieros

Nuestros objetivos son obtener una seguridad razonable de que los estados financieros presupuestarios en su conjunto están libres de incorrección material, debida a fraude o error, y emitir un informe de auditoría que contiene nuestra opinión. Seguridad razonable es un alto grado de seguridad, pero no garantiza que una auditoría realizada de conformidad con las NPASNF siempre detecte una incorrección material cuando existe. Las incorrecciones pueden deberse a fraude o error y se consideran materiales si, individualmente o de forma agregada, puede preverse razonablemente que influyan en las decisiones económicas que los usuarios toman basándose en los estados financieros.



CPC Vicente Mireles Sepúlveda
Niños Héroes 166 Sur Col. Centro TRC
Ced. Profesional 1663138
Registro ASE-RPI-010-2017
Torreón Coahuila a 13 de enero de 2025



C.P. VICENTE MIRELES S.
CONTADORES Y AUDITORES

PROF. DEMETRIO ANTONIO ZUÑIGA SANCHEZ
RECTOR DE LA UNIVERSIDAD POLITECNICA REGION LAGUNA
C. LIC. ELMA MARISOL MARTINEZ GONZALEZ
SECRETARIA DE FISCALIZACIÓN Y RENDICIÓN DE CUENTAS DEL ESTADO DE COAHUILA
C. DIP. LUZ ELENA MORALES NUÑEZ
PRESIDENTE DE LA JUNTA DE GOBIERNO DEL H. CONGRESO DEL ESTADO DE COAHUILA

Introducción

Hemos examinado la situación que guarda el control interno institucional de la **UNIVERSIDAD POLITECNICA REGION LAGUNA**, con base en el Marco Integrado de Control Interno emitido por el Sistema Nacional de Fiscalización, durante el periodo comprendido del 01 de octubre al 31 de diciembre de 2024; señalando que la administración de la entidad es responsable de dar cumplimiento a dichos requerimientos normativos y legales. Nuestra responsabilidad consiste en expresar una opinión acerca del cumplimiento de los requerimientos descritos.

Alcance

El examen se realizó de acuerdo con las Normas para Atestiguar emitidas por el Instituto Mexicano de Contadores Públicos, con base en el análisis del cumplimiento del Marco Integrado de Control Interno por parte de la entidad. Consideramos que nuestro examen proporciona una base razonable para emitir una opinión.

Limitaciones Inherentes

Debido a las limitaciones inherentes en cualquier control interno, los errores o fraudes pueden ocurrir y no ser detectados. Asimismo, las proyecciones de cualquier evaluación de control interno a una fecha posterior de la revisión están sujetas al riesgo de que los procedimientos puedan llegar a ser inadecuados debido a los cambios de circunstancias, o a que el grado de cumplimiento de los procedimientos pueda deteriorarse.

Opinión

En nuestra opinión, la entidad dio cumplimiento, en todos los aspectos importantes, al Marco Integrado de Control Interno por el periodo comprendido del 01 de octubre al 31 de diciembre de 2024; el control interno institucional ofrece una seguridad razonable, en todos los aspectos importantes.

CPC Vicente Mireles Sepúlveda
Niños Héroes 166 Sur Col. Centro TRC
Ced. Profesional 1663138
Registro ASE-RPI-010-2017
Torreón Coahuila a 13 de enero de 2025



C.P. VICENTE MIRELES S.
CONTADORES Y AUDITORES

PROF. DEMETRIO ANTONIO ZUÑIGA SANCHEZ
RECTOR DE LA UNIVERSIDAD POLITECNICA DE LA REGION LAGUNA
C. LIC. ELMA MARISOL MARTINEZ GONZALEZ
SECRETARIA DE FISCALIZACIÓN Y RENDICIÓN DE CUENTAS DEL ESTADO DE COAHUILA
C. DIP. LUZ ELENA MORALES NUÑEZ
PRESIDENTE DE LA JUNTA DE GOBIERNO DEL H. CONGRESO DEL ESTADO DE COAHUILA

Introducción

Hemos examinado el cumplimiento en materia de emisión, recepción y almacenaje de los Comprobantes Fiscales Digitales por Internet de la **UNIVERSIDAD POLITECNICA DE LA REGION LAGUNA**, con base en la legislación y normativa fiscal aplicable, durante el periodo comprendido del 01 de octubre al 31 de diciembre de 2024; señalando que la administración de la entidad es responsable de dar cumplimiento a dichos requerimientos normativos y legales. Nuestra responsabilidad consiste en expresar una opinión acerca del cumplimiento de los requerimientos descritos.

Alcance

El examen se realizó de acuerdo con las Normas para Atestiguar emitidas por el Instituto Mexicano de Contadores Públicos, con base en el análisis del cumplimiento en materia de emisión, recepción y almacenaje de los Comprobantes Fiscales Digitales por Internet por parte de la entidad. Consideramos que nuestro examen proporciona una base razonable para emitir una opinión.

Opinión

En nuestra opinión, la entidad dio cumplimiento, en todos los aspectos importantes, en materia de emisión, recepción y almacenaje de los Comprobantes Fiscales Digitales por Internet por el periodo comprendido del 01 de octubre al 31 de diciembre de 2024;

CPC Vicente Mireles Sepúlveda
Niños Héroes 166 Sur Col. Centro TRC
Ced. Profesional 1663138
Registro ASE-RPI-010-2017
Torreón Coahuila a 13 de enero de 2025



EDUCACIÓN
SECRETARÍA DE EDUCACIÓN PÚBLICA



II INFORMACIÓN PRESUPUESTARIA

| UNIVERSIDAD POLITÉCNICA DE LA REGIÓN LAGUNA | | | | | | |
|---|----------------------|---------------------------------|--------------------------|----------------------------|----------------------|--------------------------|
| Estado Analítico de Ingresos | | | | | | |
| Del 01 de enero al 31 de diciembre de 2024 | | | | | | |
| Clasificación Económica | Ingreso | | | | | Diferencia (6= 5 - 1) |
| | Estimado 1 | Ampliaciones y Reducciones 2 | Modificado (3= 1 + 2) | Devengado 4 | Recaudado 5 | |
| Ingresos Corrientes | 23,121,803.29 | 1,002,912.22 | 24,124,715.51 | 24,124,715.51 | 24,124,715.51 | 1,002,912.22 |
| Ingresos de Capital | 0.00 | 0.00 | 0.00 | 0.00 | 0.00 | 0.00 |
| Financiamiento | 0.00 | 0.00 | 0.00 | 0.00 | 0.00 | 0.00 |
| Total | 23,121,803.29 | 1,002,912.22 | 24,124,715.51 | 24,124,715.51 | 24,124,715.51 | 1,002,912.22 |
| | | | | Ingresos excedentes | | |

Nota de Gestión Administrativa 17

"Bajo protesta de decir verdad declaramos que los Estados Financieros y sus notas, son razonablemente correctos y son responsabilidad del emisor"

Realizó

C.P. FERNANDO MARTÍNEZ LEÑOS
Director de Administración y Finanzas

Autorizó

PROF. DEMETRIO ANTONIO ZÚÑIGA SÁNCHEZ
Rector

UNIVERSIDAD POLITÉCNICA DE LA REGIÓN LAGUNA

Estado Analítico de Ingresos


Del 01 de enero al 31 de diciembre de 2024

| Estado analítico de Ingresos Por Fuente de Financiamiento | Ingreso | | | | | Diferencia (6=5-1) |
|---|-----------------|-----------------------------------|-----------------------|------------------|------------------|-----------------------|
| | Estimado (1) | Ampliaciones y Reducciones (2) | Modificado (3=1+2) | Devengado (4) | Recaudado (5) | |
| Ingresos del Gobierno | 18,582,000.00 | 175,504.83 | 18,757,504.83 | 18,757,504.83 | 18,757,504.83 | 175,504.83 |
| Impuestos | | | | | | |
| Contribuciones de mejoras | | | | | | |
| Derechos | | | | | | |
| Productos | | | | | | |
| Corriente | | | | | | |
| Capital | | | | | | |
| Aprovechamientos | | | | | | |
| Corriente | | | | | | |
| Capital | | | | | | |
| Participaciones y aportaciones | | | | | | |
| Transferencias, asignaciones, Subsidios y otras ayudas | 18,582,000.00 | 175,504.83 | 18,757,504.83 | 18,757,504.83 | 18,757,504.83 | 175,504.83 |
| Ingresos de Organismos y Empresas | 4,539,803.29 | 827,407.39 | 5,367,210.68 | 5,367,210.68 | 5,367,210.68 | 827,407.39 |
| Cuotas y Aportaciones de Seguridad Social | | | | | | |
| Ingresos por ventas de bienes y servicios | 4,539,803.29 | 827,407.39 | 5,367,210.68 | 5,367,210.68 | 5,367,210.68 | 827,407.39 |
| Transferencias, asignaciones, Subsidios y otras ayudas | | | | | | |
| Ingresos derivados de financiamientos | - | - | - | - | - | - |
| Ingresos derivados de financiamientos | | | | | | |
| Total | 23,121,803.29 | 1,002,912.22 | 24,124,715.51 | 24,124,715.51 | 24,124,715.51 | 1,002,912.22 |

| Fuente de Financiamiento | Ingreso | | | | | Diferencia (6=5-1) |
|----------------------------|-----------------|-----------------------------------|-----------------------|------------------|------------------|-----------------------|
| | Estimado (1) | Ampliaciones y Reducciones (2) | Modificado (3=1+2) | Devengado (4) | Recaudado (5) | |
| Total | 23,121,803.29 | 1,002,912.22 | 24,124,715.51 | 24,124,715.51 | 24,124,715.51 | 1,002,912.22 |
| 1 Recursos Fiscales | | | | | | |
| 2 Financiamientos Internos | | | | | | |
| 3 Financiamientos Externos | 4,539,803.29 | 827,407.39 | 5,367,210.68 | 5,367,210.68 | 5,367,210.68 | 827,407.39 |
| 4 Ingresos Propios | 9,291,000.00 | 87,843.23 | 9,378,843.23 | 9,378,843.23 | 9,378,843.23 | 87,843.23 |
| 5 Recursos Federales | 9,291,000.00 | 87,861.60 | 9,378,861.60 | 9,378,661.60 | 9,378,661.60 | 87,661.60 |
| 6 Recursos Estatales | | | | | | |
| 7 Otros recursos | | | | | | |


Nota de Gestión Administrativa 17
"Bajo protesta de decir verdad declaramos que los Estados Financieros y sus notas, son razonablemente correctos y son responsabilidad del emisor"

Realizó



C.P. FERNANDO MARTÍNEZ LEANOS
Director de Administración y Finanzas

Autorizó



PROF. DEMETRIO ANTONIO ZÚÑIGA SÁNCHEZ
Rector

| UNIVERSIDAD POLITÉCNICA DE LA REGIÓN LAGUNA | | | | | | |
|---|----------------------|----------------------------|----------------------|----------------------|----------------------|-----------------------|
| Estado Analítico de Ingresos | | | | | | |
| Del 01 de enero al 31 de diciembre de 2024 | | | | | | |
| Rubro de Ingresos | Ingreso | | | | | Diferencia (6=5-1) |
| | Estimado | Ampliaciones y Reducciones | Modificado | Devengado | Recaudado | |
| | (1) | (2) | (3=1+2) | (4) | (5) | |
| Impuestos | | | | | | |
| Impuestos sobre los ingresos | | | | | | |
| Impuestos sobre el patrimonio | | | | | | |
| Impuestos al Comercio exterior | | | | | | |
| Impuestos sobre nómina y asimilables | | | | | | |
| Impuestos ecológicos | | | | | | |
| Accesorios | | | | | | |
| Otros Impuestos | | | | | | |
| Impuestos no comprendidos en las Fracciones de la Ley | | | | | | |
| de Ingresos causados en ejercicios fiscales anteriores | | | | | | |
| pendientes de liquidación o pago | | | | | | |
| Cuotas y aportaciones de Seguridad Social | | | | | | |
| Aportaciones para Fondo de vivienda | | | | | | |
| Cuotas para el Seguro social | | | | | | |
| Cuotas para el Ahorro para el Retiro | | | | | | |
| Otras cuotas y aportaciones para la Seguridad Social | | | | | | |
| Accesorios | | | | | | |
| Contribuciones de mejoras | | | | | | |
| Contribuciones de mejoras por obra pública | | | | | | |
| Contribuciones de Mejoras no comprendidas en las | | | | | | |
| fracciones de la Ley de Ingresos causadas en ejercicios | | | | | | |
| fiscales anteriores pendientes de liquidación o pago | | | | | | |
| Derechos | | | | | | |
| Derechos por el uso, goce, aprovechamiento o | | | | | | |
| explotación de bienes de dominio público | | | | | | |
| Derechos a los hidrocarburos | | | | | | |
| Derechos por prestación de servicios | | | | | | |
| Otros Derechos | | | | | | |
| Accesorios | | | | | | |
| Derechos no comprendidos en las fracciones de la Ley | | | | | | |
| de Ingresos causadas en ejercicios fiscales anteriores | | | | | | |
| pendientes de liquidación o pago | | | | | | |
| Productos | | | | | | |
| De tipo Corriente | | | | | | |
| De Capital | | | | | | |
| Productos no comprendidos en las fracciones de la Ley | | | | | | |
| de Ingresos causadas en ejercicios fiscales anteriores | | | | | | |
| pendientes de liquidación o pago | | | | | | |
| Aprovechamientos | | | | | | |
| De tipo Corriente | | | | | | |
| De Capital | | | | | | |
| Aprovechamientos no comprendidos en las fracciones de | | | | | | |
| la Ley de Ingresos causadas en ejercicios fiscales anteriores | | | | | | |
| pendientes de liquidación o pago | | | | | | |
| Ingresos por ventas de bienes y servicios | 4,539,803.29 | 827,407.39 | 5,367,210.68 | 5,367,210.68 | 5,367,210.68 | 827,407.39 |
| Ingresos por ventas de bienes y servicios de organismos | 4,539,803.29 | 827,407.39 | 5,367,210.68 | 5,367,210.68 | 5,367,210.68 | 827,407.39 |
| descentralizados | | | | | | |
| Ingresos de operación de entidades paraestatales | | | | | | |
| empresariales | | | | | | |
| Ingresos por ventas de bienes y servicios producidos en | | | | | | |
| establecimientos del Gobierno Central | | | | | | |
| Participaciones y aportaciones | | | | | | |
| Participaciones | | | | | | |
| Aportaciones | | | | | | |
| Convenios | | | | | | |
| Transferencias, asignaciones, Subsidios y otras ayudas | 18,582,000.00 | 175,504.83 | 18,757,504.83 | 18,757,504.83 | 18,757,504.83 | 175,504.83 |
| Transferencias Internas y Asignaciones al Sector Público | | | | | | |
| Transferencias al Resto del Sector Público | | | | | | |
| Subsidios y Subvenciones | 18,582,000.00 | 175,504.83 | 18,757,504.83 | 18,757,504.83 | 18,757,504.83 | 175,504.83 |
| Ayudas sociales | | | | | | |
| Pensiones y Jubilaciones | | | | | | |
| Transferencias a Fideicomisos, mandatos y análogos | | | | | | |
| Ingresos derivados de financiamientos | | | | | | |
| Endeudamiento interno | | | | | | |
| Endeudamiento externo | | | | | | |
| Total | 23,121,803.29 | 1,002,912.22 | 24,124,715.51 | 24,124,715.51 | 24,124,715.51 | 1,002,912.22 |
| | | | | | Ingresos excedentes | |

Nota de Gestión Administrativa 17

Bajo protesta de decir verdad declaramos que los Estados Financieros y sus notas, son razonablemente correctos y son responsabilidad del emisor

Realizó

C.P. FERNANDO MARTÍNEZ LEÑOS
Director de Administración y Finanzas

Autorizó

PROF. DEMETRIO ANTONIO ZÚÑIGA SÁNCHEZ
Rector

UNIVERSIDAD POLITÉCNICA DE LA REGIÓN LAGUNA
Estado Analítico del Ejercicio del Presupuesto de Egresos
Clasificación Administrativa
Del 01 de enero al 31 de diciembre de 2024

| Concepto | Egresos | | | | | Subejercicio 6=(3-4) |
|---------------------------|----------------------|------------------------------|----------------------|----------------------|----------------------|-------------------------|
| | Aprobado | Ampliaciones/ Reducciones | Modificado | Devengado | Pagado | |
| | 1 | 2 | 3=(1+2) | 4 | 5 | |
| RECTORIA | 238,069.26 | 104,926.64 | 342,995.90 | 342,995.90 | 342,995.90 | - |
| ACADEMICO | 250,945.00 | 700,696.10 | 951,641.10 | 951,641.10 | 951,641.10 | - |
| ADMINISTRACIÓN Y FINANZAS | 4,738,317.17 | 541,835.62 | 5,280,152.79 | 5,280,152.79 | 5,274,722.71 | - |
| MANTENIMIENTO GENERAL | 436,000.00 | 370,767.37 | 806,767.37 | 806,767.37 | 806,767.37 | - |
| PRENSA Y DIFUSIÓN | 93,875.00 | 45,598.48 | 48,276.52 | 48,276.52 | 48,276.52 | - |
| RECURSOS HUMANOS | 16,235,337.32 | 1,100,824.23 | 15,134,513.09 | 15,134,513.09 | 14,794,794.57 | - |
| PLANEACIÓN | 46,650.00 | 45,758.00 | 892.00 | 892.00 | 892.00 | - |
| SERVICIOS ESCOLARES | 272,592.34 | 43,536.66 | 316,129.00 | 316,129.00 | 316,129.00 | - |
| VINCULACIÓN | 124,325.00 | 71,972.20 | 52,352.80 | 52,352.80 | 52,352.80 | - |
| CULTURA Y DEPORTES | 112,500.00 | 34,223.04 | 146,723.04 | 146,723.04 | 146,723.04 | - |
| EXTENSIÓN | 54,560.00 | 54,560.00 | - | - | - | - |
| SISTEMAS | 443,257.20 | 199,913.33 | 643,170.53 | 643,170.53 | 643,170.53 | - |
| INVESTIGACIÓN | 75,375.00 | 441,545.72 | 516,920.72 | 516,920.72 | 516,920.72 | - |
| Total del Gasto | 23,121,803.29 | 1,118,731.57 | 24,240,534.86 | 24,240,534.86 | 23,895,386.26 | - |

Nota de Gestión Administrativa 17

"Bajo protesta de decir verdad declaramos que los Estados Financieros y sus notas, son razonablemente correctos y son responsabilidad del emisor"

Realizó

C.P. FERNANDO MARTÍNEZ LEANOS
Director de Administración y Finanzas

Autorizó

PROF. DEMEIRIO ANTONIO ZÚÑIGA SÁNCHEZ
Rector

UNIVERSIDAD POLITÉCNICA DE LA REGIÓN LAGUNA
Estado Analítico del Ejercicio del Presupuesto de Egresos
Clasificación Económica (Por Tipo de gasto)
Del 01 de enero al 31 de diciembre de 2024

| Concepto | Egresos | | | | | Subejercicio 6=(3-4) |
|---|----------------------|------------------------------|----------------------|----------------------|----------------------|-------------------------|
| | Aprobado | Ampliaciones/ Reducciones | Modificado | Devengado | Pagado | |
| | 1 | 2 | 3=(1+2) | 4 | 5 | |
| Gasto Corriente | 23,039,303.29 | 852,927.66 | 23,892,230.95 | 23,892,230.95 | 23,547,082.35 | - |
| Gasto de Capital | 82,500.00 | 265,803.91 | 348,303.91 | 348,303.91 | 348,303.91 | - |
| Amortización de la Deuda y Disminución de Pasivos | - | - | - | - | - | - |
| Pensiones y Jubilaciones | - | - | - | - | - | - |
| Participaciones | - | - | - | - | - | - |
| Total del Gasto | 23,121,803.29 | 1,118,731.57 | 24,240,534.86 | 24,240,534.86 | 23,895,386.26 | - |

Nota de Gestión Administrativa 17

"Bajo protesta de decir verdad declaramos que los Estados Financieros y sus notas, son razonablemente correctos y son responsabilidad del emisor"

Realizó

C.P. FERNANDO MARTÍNEZ LEÑOS
Director de Administración y Finanzas

Autorizó

PROF. DEMETRIO ANTONIO ZÚÑIGA SÁNCHEZ
Rector


UNIVERSIDAD POLITÉCNICA DE LA REGIÓN LAGUNA
Estado Analítico del Ejercicio del Presupuesto de Egresos
Clasificación por Objeto del Gasto (Capítulo y Concepto)
Del 01 de enero al 31 de diciembre de 2024

| Concepto | Egresos | | | | | Subejercicio 6 = (3 - 4) |
|---|----------------------|-------------------------------------|---------------------------|----------------------|----------------------|-----------------------------|
| | Aprobado 1 | Ampliaciones/ (Reducciones) 2 | Modificado 3 = (1 + 2) | Devengado 4 | Pagado 5 | |
| Servicios Personales | 15,726,212.32 | - | 14,453,443.05 | 14,453,443.05 | 14,157,096.53 | - |
| Remuneraciones al Personal de Carácter Permanente | 10,703,690.52 | - | 9,720,118.14 | 9,720,118.14 | 9,720,118.14 | - |
| Remuneraciones al Personal de Carácter Transitorio | - | - | - | - | - | - |
| Remuneraciones Adicionales y Especiales | 1,727,812.44 | - | 1,451,117.28 | 1,451,117.28 | 1,451,117.28 | - |
| Seguridad Social | 2,115,302.40 | - | 2,296,053.87 | 2,296,053.87 | 1,999,707.35 | - |
| Otras Prestaciones Sociales y Económicas | 1,139,406.96 | - | 977,731.26 | 977,731.26 | 977,731.26 | - |
| Previsiones | - | - | - | - | - | - |
| Pago de Estímulos a Servidores Públicos | 40,000.00 | - | 8,422.50 | 8,422.50 | 8,422.50 | - |
| Materiales y Suministros | 927,086.76 | 456,376.74 | 1,383,463.50 | 1,383,463.50 | 1,383,463.50 | - |
| Materiales de Administración, Emisión de Documentos y Artículos Oficiales | 217,011.75 | - | 374,712.80 | 374,712.80 | 374,712.80 | - |
| Alimentos y Utensilios | 121,075.01 | - | 8,400.21 | 8,400.21 | 8,400.21 | - |
| Materias Primas y Materiales de Producción y Comercialización | 60,000.00 | - | 99,994.09 | 99,994.09 | 99,994.09 | - |
| Materiales y Artículos de Construcción y de Reparación | 87,750.00 | - | 156,021.03 | 156,021.03 | 156,021.03 | - |
| Productos Químicos, Farmacéuticos y de Laboratorio | 60,750.00 | - | 130,989.20 | 130,989.20 | 130,989.20 | - |
| Combustibles, Lubrificantes y Aditivos | 189,000.00 | - | 422,837.35 | 422,837.35 | 422,837.35 | - |
| Vestuario, Blancos, Prendas de Protección y Artículos Deportivos | 90,375.00 | - | 143,724.52 | 143,724.52 | 143,724.52 | - |
| Materiales y Suministros Para Seguridad | 101,125.00 | - | 46,784.30 | 46,784.30 | 46,784.30 | - |
| Herramientas, Refacciones y Accesorios Menores | 5,882,364.21 | - | 7,443,369.40 | 7,443,369.40 | 7,394,567.32 | - |
| Servicios Generales | 776,349.20 | 322,851.80 | 1,099,201.00 | 1,099,201.00 | 1,099,201.00 | - |
| Servicios Básicos | 813,722.00 | - | 812,661.94 | 812,661.94 | 812,661.94 | - |
| Servicios de Arrendamiento | 1,915,320.41 | - | 1,775,281.47 | 1,775,281.47 | 1,775,281.47 | - |
| Servicios Profesionales, Científicos, Técnicos y Otros Servicios | 27,540.00 | - | 127,688.57 | 127,688.57 | 126,127.28 | - |
| Servicios Financieros, Bancarios y Comerciales | 1,507,192.60 | - | 1,945,693.37 | 1,945,693.37 | 1,945,693.37 | - |
| Servicios de Instalación, Reparación, Mantenimiento y Conservación | 33,235.00 | - | 39,522.00 | 39,522.00 | 39,522.00 | - |
| Servicios de Comunicación Social y Publicidad. | 508,055.00 | - | 469,269.05 | 469,269.05 | 465,400.26 | - |
| Servicios de Traslado y Viáticos | 40,850.00 | - | - | - | - | - |
| Servicios Oficiales | 260,100.00 | - | 1,174,052.00 | 1,174,052.00 | 1,130,680.00 | - |
| Otros Servicios Generales | 503,640.00 | - | 611,955.00 | 611,955.00 | 611,955.00 | - |
| Transferencias, Asignaciones, Subsidios y Otras Ayudas | - | - | - | - | - | - |
| Transferencias Internas y Asignaciones al Sector Público | - | - | - | - | - | - |
| Transferencias al Resto del Sector Público | - | - | - | - | - | - |
| Subsidios y Subvenciones | 503,640.00 | 108,315.00 | 611,955.00 | 611,955.00 | 611,955.00 | - |
| Ayudas Sociales | - | - | - | - | - | - |
| Pensiones y Jubilaciones | - | - | - | - | - | - |
| Transferencias a Fideicomisos, Mandatos y Otros Análogos | - | - | - | - | - | - |
| Transferencias a la Seguridad Social | - | - | - | - | - | - |

| | | | | | | | | |
|---|----------------------|---------------------|----------------------|----------------------|----------------------|----------------------|----------------------|----------------------|
| Donativos | - | - | - | - | - | - | - | - |
| Transferencias al Exterior | - | - | - | - | - | - | - | - |
| Bienes Muebles, Inmuebles e Intangibles | 82,500.00 | 265,803.91 | 348,303.91 | 348,303.91 | 348,303.91 | 348,303.91 | 348,303.91 | 348,303.91 |
| Mobiliario y Equipo de Administración | - | - | - | - | - | - | - | - |
| Mobiliario y Equipo Educativo y Recreativo | 7,500.00 | 7,500.00 | - | - | - | - | - | - |
| Equipo e Instrumental Médico y de Laboratorio | - | - | - | - | - | - | - | - |
| Vehículos y Equipo de Transporte | - | 209,000.00 | 209,000.00 | 209,000.00 | 209,000.00 | 209,000.00 | 209,000.00 | 209,000.00 |
| Equipo de Defensa y Seguridad | 15,000.00 | 124,303.91 | 139,303.91 | 139,303.91 | 139,303.91 | 139,303.91 | 139,303.91 | 139,303.91 |
| Maquinaria, Otros Equipos y Herramientas | 10,000.00 | 10,000.00 | - | - | - | - | - | - |
| Activos Biológicos | - | - | - | - | - | - | - | - |
| Bienes Inmuebles | 50,000.00 | 50,000.00 | - | - | - | - | - | - |
| Activos Intangibles | - | - | - | - | - | - | - | - |
| Inversión Pública | - | - | - | - | - | - | - | - |
| Obra Pública en Bienes de Dominio Público | - | - | - | - | - | - | - | - |
| Obra Pública en Bienes Propios | - | - | - | - | - | - | - | - |
| Proyectos Productivos y Acciones de Fomento | - | - | - | - | - | - | - | - |
| Inversiones Financieras y Otras Provisiones | - | - | - | - | - | - | - | - |
| Inversiones Para el Fomento de Actividades Productivas. | - | - | - | - | - | - | - | - |
| Acciones y Participaciones de Capital | - | - | - | - | - | - | - | - |
| Compra de Títulos y Valores | - | - | - | - | - | - | - | - |
| Concesión de Préstamos | - | - | - | - | - | - | - | - |
| Inversiones en Fideicomisos, Mandatos y Otros Análogos | - | - | - | - | - | - | - | - |
| Otras Inversiones Financieras | - | - | - | - | - | - | - | - |
| Provisiones para Contingencias y Otras Erogaciones Especiales | - | - | - | - | - | - | - | - |
| Participaciones y Aportaciones | - | - | - | - | - | - | - | - |
| Participaciones | - | - | - | - | - | - | - | - |
| Aportaciones | - | - | - | - | - | - | - | - |
| Convenios | - | - | - | - | - | - | - | - |
| Deuda Pública | - | - | - | - | - | - | - | - |
| Amortización de la Deuda Pública | - | - | - | - | - | - | - | - |
| Intereses de la Deuda Pública | - | - | - | - | - | - | - | - |
| Comisiones de la Deuda Pública | - | - | - | - | - | - | - | - |
| Gastos de la Deuda Pública | - | - | - | - | - | - | - | - |
| Costo por Coberturas | - | - | - | - | - | - | - | - |
| Apoyos Financieros | - | - | - | - | - | - | - | - |
| Adeudos de Ejercicios Fiscales Anteriores (Adefas) | - | - | - | - | - | - | - | - |
| Total del gasto | 23,121,803.29 | 1,118,731.57 | 24,240,534.86 | 24,240,534.86 | 24,240,534.86 | 24,240,534.86 | 23,895,386.26 | 23,895,386.26 |


Nota de Gestión Administrativa 17
 "Bajo protesta de decir verdad declaramos que los Estados Financieros y sus notas, son razonablemente correctos y son responsabilidad del emisor"

Realizó



C.P. FERNANDO MARTÍNEZ LEÑOS
 Director de Administración y Finanzas

Autorizó



PROF. DEMETRIO ANTONIO ZÚÑIGA SÁNCHEZ
 Rector


UNIVERSIDAD POLITÉCNICA DE LA REGIÓN LAGUNA
Estado Analítico del Ejercicio del Presupuesto de Egresos
Clasificación Funcional (Finalidad y Función)
Del 01 de enero al 31 de diciembre de 2024

| Concepto | Egresos | | | | | Subejercicio 6=(3-4) |
|---|---------------|------------------------------|---------------|---------------|---------------|-------------------------|
| | Aprobado | Ampliaciones/(R educaciones) | Modificado | Devengado | Pagado | |
| | 1 | 2 | 3=(1+2) | 4 | 5 | |
| Gobierno | - | - | - | - | - | - |
| Legislación | - | - | - | - | - | - |
| Justicia | - | - | - | - | - | - |
| Coordinación de la Política de Gobierno | - | - | - | - | - | - |
| Relaciones Exteriores | - | - | - | - | - | - |
| Asuntos Financieros y Hacendarios | - | - | - | - | - | - |
| Seguridad Nacional | - | - | - | - | - | - |
| Asuntos de Orden Público y de Seguridad Interior | - | - | - | - | - | - |
| Otros Servicios Generales | - | - | - | - | - | - |
| Desarrollo Social | 23,121,803.29 | 1,118,731.57 | 24,240,534.86 | 24,240,534.86 | 23,895,386.26 | - |
| Protección Ambiental | - | - | - | - | - | - |
| Vivienda y Servicios a la Comunidad | - | - | - | - | - | - |
| Salud | - | - | - | - | - | - |
| Recreación, Cultura y Otras Manifestaciones Sociales | - | - | - | - | - | - |
| Educación | 23,121,803.29 | 1,118,731.57 | 24,240,534.86 | 24,240,534.86 | 23,895,386.26 | - |
| Protección Social | - | - | - | - | - | - |
| Otros Asuntos Sociales | - | - | - | - | - | - |
| Desarrollo económico | - | - | - | - | - | - |
| Asuntos Económicos, Comerciales y Laborales en General | - | - | - | - | - | - |
| Agropecuaria, Silvicultura, Pesca y Caza | - | - | - | - | - | - |
| Combustibles y Energía | - | - | - | - | - | - |
| Minería, Manufacturas y Construcción | - | - | - | - | - | - |
| Transporte | - | - | - | - | - | - |
| Comunicaciones | - | - | - | - | - | - |
| Turismo | - | - | - | - | - | - |
| Ciencia, Tecnología e Innovación | - | - | - | - | - | - |
| Otras Industrias y Otros Asuntos Económicos | - | - | - | - | - | - |
| Otras no clasificadas en Funciones Anteriores | - | - | - | - | - | - |
| Transacciones de la Deuda Pública / Costo Financiero de la Deuda | - | - | - | - | - | - |
| Transferencias, Participaciones y Aportaciones entre Diferentes Niveles y Ordenes de Gobierno | - | - | - | - | - | - |
| Saneamiento del Sistema Financiero | - | - | - | - | - | - |
| Adeudos de Ejercicios Fiscales Anteriores | - | - | - | - | - | - |
| Total del Gasto | 23,121,803.29 | 1,118,731.57 | 24,240,534.86 | 24,240,534.86 | 23,895,386.26 | - |

Nota de Gestión Administrativa 17

"Bajo protesta de decir verdad declaramos que los Estados Financieros y sus notas, son razonablemente correctos y son responsabilidad del emisor"

Realizó



C.P. FERNANDO MARTÍNEZ LEANOS
Director de Administración y Finanzas

Autorizó




PROF. DEMETRIO ANTONIO ZÚÑIGA SÁNCHEZ
Rector

UNIVERSIDAD POLITÉCNICA DE LA REGIÓN LAGUNA
Endeudamiento Neto (NO APLICA)
 Del 1 de Enero al 31 de diciembre de 2024


| Identificación de crédito o Instrumento | Contratación / Colocación | Amortización | Endeudamiento Neto |
|---|---------------------------|--------------|--------------------|
| | A | B | C = A - B |
| Créditos Bancarios | | | |
| | | | |
| | | | |
| | | | |
| | | | |
| | | | |
| | | | |
| | | | |
| Total Créditos Bancarios | - | - | - |
| Otros Instrumentos de Deuda | | | |
| | | | |
| | | | |
| | | | |
| | | | |
| | | | |
| | | | |
| Total Otros Instrumentos de deuda | - | - | - |
| TOTAL | - | - | - |

Nota de Gestión Administrativa 17

"Bajo protesta de decir verdad declaramos que los Estados Financieros y sus notas, son razonablemente correctos y son responsabilidad del emisor"

Realizó


C.P. FERNANDO MARTÍNEZ LEAÑOS
 Director de Administración y Finanzas

Autorizó


PROF. DEMETRIO ANTONIO ZÚÑIGA SÁNCHEZ
 Rector


UNIVERSIDAD POLITÉCNICA DE LA REGIÓN LAGUNA
Interés de la Deuda (NO APLICA)
Del 1 de Enero al 31 de diciembre de 2024

| Identificación de crédito o Instrumento | Devengado | Pagado |
|---|-----------|--------|
| Créditos Bancarios | | |
| | | |
| | | |
| | | |
| | | |
| | | |
| | | |
| Total Créditos Bancarios | - | - |
| Otros Instrumentos de Deuda | | |
| | | |
| | | |
| | | |
| | | |
| | | |
| Total Otros Instrumentos de deuda | - | - |
| TOTAL | - | - |

Nota de Gestión Administrativa 17

"Bajo protesta de decir verdad declaramos que los Estados Financieros y sus notas, son razonablemente correctos y son responsabilidad del emisor"

Realizó



C.P. FERNANDO MARTÍNEZ LEÑOS
Director de Administración y Finanzas

Autorizó



PROF. DEMETRIO ANTONIO ZÚÑIGA SÁNCHEZ
Rector

UNIVERSIDAD POLITÉCNICA DE LA REGIÓN LAGUNA
Indicadores de Postura Fiscal
Del 1 de Enero al 31 de diciembre de 2024

| Concepto | Estimado/Aprobado | Devengado | Recaudado/Pagado |
|---|----------------------|----------------------|----------------------|
| I. Ingresos Presupuestarios (I=1+2) | 23,121,803.29 | 24,124,715.51 | 24,124,715.51 |
| 1. Ingresos del Gobierno de la Entidad Federativa 1 | - | - | - |
| 2. Ingresos del Sector Paraestatal 1 | 23,121,803.29 | 24,124,715.51 | 24,124,715.51 |
| II. Egresos Presupuestarios (II=3+4) | 23,121,803.29 | 24,240,534.86 | 23,895,386.26 |
| 3. Egresos del Gobierno de la Entidad Federativa 2 | - | - | - |
| 4. Egresos del Sector Paraestatal 2 | 23,121,803.29 | 24,240,534.86 | 23,895,386.26 |
| III. Balance Presupuestario (Superávit o Déficit) (III = I - II) | - | 115,819.35 | 229,329.25 |

| Concepto | Estimado/Aprobado | Devengado | Recaudado/Pagado |
|---|-------------------|-------------------|-------------------|
| III. Balance presupuestario (Superávit o Déficit) | - | 115,819.35 | 229,329.25 |
| IV. Intereses, Comisiones y Gastos de la Deuda | - | - | - |
| V. Balance Primario (Superávit o Déficit) (V= III - IV) | - | 115,819.35 | 229,329.25 |

| Concepto | Estimado/Aprobado | Devengado | Recaudado/Pagado |
|--|-------------------|-----------|------------------|
| A. Financiamiento | - | - | - |
| B. Amortización de la deuda | - | - | - |
| C. Endeudamiento ó desendeudamiento (C = A - B) | - | - | - |

1 Los Ingresos que se presentan son los ingresos presupuestario totales sin incluir los ingresos por financiamientos. Los Ingresos del Gobierno de la Entidad Federativa corresponden a los del Poder Ejecutivo, Legislativo Judicial y Autónomos

2 Los egresos que se presentan son los egresos presupuestarios totales sin incluir los egresos por amortización. Los egresos del Gobierno de la Entidad Federativa corresponden a los del Poder Ejecutivo, Legislativo, Judicial y Órganos Autónomos

3 Para Ingresos se reportan los ingresos recaudados; para egresos se reportan los egresos pagados

Nota de Gestión Administrativa 17

"Bajo protesta de decir verdad declaramos que los Estados Financieros y sus notas, son razonablemente correctos y son responsabilidad del emisor"

Realizó


C.P. FERNANDO MARTÍNEZ LEÑOS
Director de Administración y Finanzas

Autorizó



PROF. DEMETRIO ANTONIO ZÚÑIGA SÁNCHEZ
Rector

III INFORMACIÓN PROGRAMÁTICA

UNIVERSIDAD POLITÉCNICA DE LA REGIÓN LAGUNA
Estado Analítico del Ejercicio del Presupuesto de Egresos
Gasto por Categoría Programática
Del 1 de Enero al 31 de diciembre de 2024

| Concepto | Egresos | | | | | | Subejercicio |
|--|----------------------|------------------------------------|-----------------------|----------------------|----------------------|----------|--------------|
| | Aprobado 1 | Ampliaciones/ Reducciones) 2 | Modificado 3=(1+2) | Devengado 4 | Pagado 5 | 6=(3-4) | |
| Programas | - | - | - | - | - | - | - |
| Subsidios: Sector social y Privado o Entidades Federativas y Municipios | - | - | - | - | - | - | - |
| Sujetos a Reglas de Operación | - | - | - | - | - | - | - |
| Otros subsidios | - | - | - | - | - | - | - |
| Desempeño de las Funciones | 23,121,803.29 | 1,118,731.57 | 24,240,534.86 | 24,240,534.86 | 23,895,386.26 | - | |
| Prestación de Servicios públicos | 23,121,803.29 | 1,118,731.57 | 24,240,534.86 | 24,240,534.86 | 23,895,386.26 | - | |
| Provisión de bienes públicos | - | - | - | - | - | - | - |
| Planeación, seguimiento y evaluación de políticas públicas | - | - | - | - | - | - | - |
| Promoción y fomento | - | - | - | - | - | - | - |
| Regulación y supervisión | - | - | - | - | - | - | - |
| Funciones de la Fuerzas armadas (Únicamente Gobierno Federal) | - | - | - | - | - | - | - |
| Específicos | - | - | - | - | - | - | - |
| Proyectos de inversión | - | - | - | - | - | - | - |
| Administrativos y de Apoyo | - | - | - | - | - | - | - |
| Apoyo al proceso presupuestario y para mejorar la eficiencia Institucional | - | - | - | - | - | - | - |
| Apoyo a la Función Pública y al mejoramiento de la Gestión | - | - | - | - | - | - | - |
| Operaciones ajenas | - | - | - | - | - | - | - |
| Compromisos | - | - | - | - | - | - | - |
| Obligaciones de cumplimiento de resolución jurisdiccional | - | - | - | - | - | - | - |
| Desastres naturales | - | - | - | - | - | - | - |
| Obligaciones | - | - | - | - | - | - | - |
| Pensiones y Jubilaciones | - | - | - | - | - | - | - |
| Aportaciones a la Seguridad Social | - | - | - | - | - | - | - |
| Aportaciones a fondos de estabilización | - | - | - | - | - | - | - |
| Aportaciones a Fondos de inversión y reestructura de pensiones | - | - | - | - | - | - | - |
| Programas de Gasto Federalizado (Gobierno Federal) | - | - | - | - | - | - | - |
| Gasto Federalizado | - | - | - | - | - | - | - |
| Participación a entidades federativas y municipios | - | - | - | - | - | - | - |
| Costo Financiero, deuda o apoyos a deudores y ahorradores de la banca | - | - | - | - | - | - | - |
| Adeudos de ejercicios fiscales anteriores | - | - | - | - | - | - | - |
| Total del gasto | 23,121,803.29 | 1,118,731.57 | 24,240,534.86 | 24,240,534.86 | 23,895,386.26 | - | |

Nota de Gestión Administrativa 17

"Bajo protesta de decir verdad declaramos que los Estados Financieros y sus notas, son razonablemente correctos y son responsabilidad del emisor"

Realizó

Autorizó

C.P. FERNANDO MARTÍNEZ LEAÑOS
Director de Administración y Finanzas


PROF. DEMETRIO ANTONIO ZÚÑIGA SÁNCHEZ
Rector



PROGRAMAS Y PROYECTOS



UNIVERSIDAD POLITÉCNICA DE LA REGIÓN LAGUNA
PROCESO DE PLANEACIÓN, PROGRAMACIÓN Y PRESUPUESTO
ELEMENTOS PROGRAMÁTICOS DEL PROGRAMA OPERATIVO ANUAL (Avance Trimestral)
ENERO - DICIEMBRE EJERCICIO 2024



| DESCRIPCIÓN DE SUBFUNCIONES | META | CALENDARIO TRIMESTRAL | | | |
|---|------|------------------------|-----|-----|------|
| | | CLAVE DEL PROGRAMA 101 | | | |
| | | I | II | III | IV |
| Reuniones de trabajo con Instituciones, organismos y dependencias a nivel nacional e internacional (ANUT A.C., CACEI A.C. y CGUTYP). | | | | | |
| Reuniones de trabajo convocadas por la Asociación Nacional de Universidades Politécnicas A.C. (ANUP) | 100% | 25% | 50% | 75% | 100% |
| Reuniones Nacionales de Rectores convocadas por la Coordinación General de Universidades Tecnológicas y Politécnicas (CGUTYP). | 100% | 25% | 50% | 75% | 100% |
| Reuniones de trabajo convocadas por el Consejo de Acreditación de la Enseñanza de la Ingeniería A.C (CACEI). | 100% | 25% | 50% | 75% | 100% |
| Reuniones de trabajo con Autoridades, Secretarías y Dependencias del Estado. | | | | | |
| Reuniones de trabajo convocadas por el Comisión Estatal para la Planeación de la Educación Superior (COEPES). | 100% | 25% | 50% | 75% | 100% |
| Reuniones de trabajo convocadas por las Secretarías del Estado (SE, SEFIN, SEFIRC, entre otras). | 100% | 25% | 50% | 75% | 100% |
| Reuniones de trabajo convocadas por el Ejecutivo del Estado. | 100% | 25% | 50% | 75% | 100% |
| Reuniones de trabajo convocadas por la Subsecretaría de Educación Media y Superior de la SE. | 100% | 25% | 50% | 75% | 100% |
| Reuniones de trabajo con IEMS, así como con dependencias, organismos e instituciones empresariales de carácter Regional, Estatal y Nacional. | | | | | |
| Reuniones de trabajo convocadas por la Comunidad de Instituciones de Educación Superior de la Laguna A.C. (CIESLAG). | 100% | 25% | 50% | 75% | 100% |
| Reuniones de trabajo convocadas por la Consejo de Vinculación Universidad-Empresa de la Región Laguna. | 100% | 25% | 50% | 75% | 100% |
| Reuniones de trabajo convocadas por la Consejo Estatal de Ciencia y Tecnología (COECYT). | 100% | 25% | 50% | 75% | 100% |
| Reuniones de trabajo con Cuerpos Colegiados Institucionales. | | | | | |
| Reuniones de trabajo del Consejo Social de Vinculación. | 100% | 25% | 50% | 75% | 100% |
| Reuniones de trabajo con el Consejo de Calidad. | 100% | 25% | 50% | 75% | 100% |
| Reuniones de trabajo con Cuerpos Académicos Institucionales. | 100% | 25% | 50% | 75% | 100% |

ELABORÓ

VALIDARON (JEFE DEL ÁREA ADICIONADO Y JEFE DE PLANEACIÓN)

AUTORIZO (RECTOR)

| | | |
|---|--|--|
| C. ALMA ROSA SALAZAR MACÍAS Jefe de Oficina Rectoría | PROF. DEMETRIO ANTONIO ZUÑIGA SÁNCHEZ Rector. | PROF. DEMETRIO ANTONIO ZUÑIGA SÁNCHEZ Rector. |
|---|--|--|

| |
|--|
| ING. JOSÉ ÁNGEL PARRALES MAGALLANES Jefe de Departamento de Planeación, Evaluación y Calidad. |
|--|



UNIVERSIDAD POLITÉCNICA DE LA REGIÓN LAGUNA
PROCESO DE PLANEACIÓN, PROGRAMACIÓN Y PRESUPUESTO
ELEMENTOS PROGRAMÁTICOS DEL PROGRAMA OPERATIVO ANUAL (Avance Trimestral)
ENERO - DICIEMBRE EJERCICIO 2024



| DESCRIPCIÓN DE SUBFUNCIONES | META | CALENDARIO TRIMESTRAL | | | |
|---|------|------------------------|-----|-----|------|
| | | CLAVE DEL PROGRAMA 201 | | | |
| | | I | II | III | IV |
| Mantener en aumento la población escolar. | 100% | 25% | 50% | 75% | 100% |
| Disminuir el porcentaje de abandono escolar | 100% | 25% | 50% | 75% | 100% |
| Eficientar el porcentaje de aulas ocupadas | 100% | 25% | 50% | 75% | 100% |
| Mantener el promedio de alumnos por grupo | 100% | 25% | 50% | 75% | 100% |
| Aumentar el número de PTC con perfil deseable reconocido por PRODEP | 100% | 25% | 50% | 75% | 100% |
| Aumentar el número de PTC reconocido por SNI | 100% | 25% | 50% | 75% | 100% |
| Contar con cuerpos académicos reconocidos por PRODEP | 100% | 25% | 50% | 75% | 100% |
| Mantener el número de programas educativos ofertados | 100% | 25% | 50% | 75% | 100% |
| Contar con PE evaluables acreditados por COPAES | 100% | 25% | 50% | 75% | 100% |
| Mantener la matrícula inscrita en PE acreditados por COPAES | 100% | 25% | 50% | 75% | 100% |

ELABORÓ

VALIDARON (JEFE DEL ÁREA AL QUE ESTÁ ADSCRITO Y JEFE DE PLANEACIÓN)

AUTORIZÓ (RECTOR)

| | | |
|---|---|---|
| DRA. MAGDALENA GALINDO GUZMÁN Jefe de Departamento de Ingenierías. | DRA. MAGDALENA GALINDO GUZMÁN Jefe de Departamento de Ingenierías. | PROF. DEMETRIO ANTONIO ZÚÑIGA SÁNCHEZ Rector |
| | ING. JOSÉ ÁNGEL PALACIOS MAGALLANES Jefe de departamento de Planeación, Evaluación y Calidad | |



UNIVERSIDAD POLITÉCNICA DE LA REGIÓN LAGUNA
 PROCESO DE PLANEACIÓN, PROGRAMACIÓN Y PRESUPUESTO
 ELEMENTOS PROGRAMÁTICOS DEL PROGRAMA OPERATIVO ANUAL (Avance Trimestral)
 ENERO - DICIEMBRE EJERCICIO 2024




| DESCRIPCIÓN DE SUBFUNCIONES | UNIDAD DE MEDIDA | META | CLAVE DEL PROGRAMA | | | |
|---|------------------|------|-----------------------|-----|-----|------|
| | | | CALENDARIO TRIMESTRAL | | | |
| | | | I | II | III | IV |
| Mantener el costo promedio por alumno por cuatrimestre. | | | | | | |
| Costo promedio por alumno por cuatrimestre \$10,000.00 | PORCENTUAL | 100 | 25% | 50% | 75% | 100% |

| | | |
|---|---|--|
| ELABORÓ | VALIDARON (JEFE DEL ÁREA AL QUE ESTÁ ASOCIADO Y JEFE DE PLANEACIÓN) | AUTORIZÓ (RECTOR) |
| LIC. PAULA VEGA BARRERA Coordinador de Compras | C.P. FERNANDO MARTÍNEZ LEAÑO Director de Administración y Finanzas | PROFR. DENATRIO ANTONIO ZÚÑIGA LÓPEZ R.M. |
| | ING. JOSÉ ÁNGEL PALACIOS GALLANES Jefe de Departamento de Planeación, Evaluación y Calidad | |



UNIVERSIDAD POLITÉCNICA DE LA REGIÓN LAGUNA
PROCESO DE PLANEACIÓN, PROGRAMACIÓN Y PRESUPUESTO
ELEMENTOS PROGRAMÁTICOS DEL PROGRAMA OPERATIVO ANUAL (Avance Trimestral)
ENERO - DICIEMBRE EJERCICIO 2024



| DESCRIPCIÓN DE SUBFUNCIONES | META | CALENDARIO TRIMESTRAL | | | |
|---|------|------------------------|-----|-----|------|
| | | CLAVE DEL PROGRAMA 401 | | | |
| | | I | II | III | IV |
| Mantenimiento general a los equipamientos especializados de los Laboratorios Pesados | | | | | |
| Mantenimiento general a los equipamientos especializados del laboratorio de electrónica y telecomunicaciones. | 100% | 25% | 50% | 75% | 100% |
| Mantenimiento general a los equipos especializados del laboratorio de química. | 100% | 25% | 50% | 75% | 100% |
| Mantenimiento general a los equipos especializados del laboratorio de biología. | 100% | 25% | 50% | 75% | 100% |
| Mantenimiento general a las instalaciones | | | | | |
| Mantenimiento preventivo | 100% | 25% | 50% | 75% | 100% |
| Mantenimiento correctivo | 100% | 25% | 50% | 75% | 100% |

| | | |
|---|--|--|
| ELABORÓ | VALIDARON (JEFE DEL ÁREA AL QUE ESTÁ ADSCRITO Y JEFE DE PLANEACIÓN) | AUTORIZÓ (RECTOR) |
| ING. RODOLFO ALVARADO LUGO Coordinador de Mantenimiento. | C.P. FERNANDO MARTÍNEZ UREÑA Director Administración y Finanzas. | PROF. DEMETRIO ANTONIO ZÚÑIGA SÁNCHEZ Rector. |
| | ING. JOSÉ ÁNGEL PALACIOS MAGALLANES Jefe de Departamento de Planeación, Evaluación y Calidad. | |



UNIVERSIDAD POLITÉCNICA DE LA REGIÓN LAGUNA
PROCESO DE PLANEACIÓN, PROGRAMACIÓN Y PRESUPUESTO
ELEMENTOS PROGRAMÁTICOS DEL PROGRAMA OPERATIVO ANUAL (Avance Trimestral)
ENERO - DICIEMBRE EJERCICIO 2024



| DESCRIPCIÓN DE SUBFUNCIONES | META | CALENDARIO TRIMESTRAL | | | |
|---|------|------------------------|-----|-----|------|
| | | CLAVE DEL PROGRAMA 501 | | | |
| | | I | II | III | IV |
| Fortalecimiento de la comunicación con las IEMS de la Región | | | | | |
| Realizar un desayuno informativo para dar a conocer la oferta educativa | 100% | 25% | 50% | 75% | 100% |
| Ferias, promociones y eventos de difusión, promoción y captación | | | | | |
| visitar I.E.M.S para promocionar la oferta educativa | 100% | 25% | 50% | 75% | 100% |
| Realizar la casa abierta donde se dara a conocer la oferta educativa de la Universidad | 100% | 25% | 50% | 75% | 100% |
| Difusión, promoción y captación a través de materiales y servicios | | | | | |
| Realizar una campaña publicitaria en radio y tv para dar a conocer la universidad | 100% | 25% | 50% | 75% | 100% |
| Comprar de promociones facebook e instagram para llegar a una mayor audiencia | 100% | 25% | 50% | 75% | 100% |
| Adquisiciones de memorias para camara y compra de software de edicion | 100% | 25% | 50% | 75% | 100% |
| Adquisicion de equipo de computo adecuado para produccion audiovisual | 100% | 25% | 50% | 75% | 100% |
| Fortalecimiento de la imagen institucional | | | | | |
| Compra de material impreso para promocion de la universidad | 100% | 25% | 50% | 75% | 100% |
| Se realizara la edicion de una revista o gasetta universitaria para dar a conoer las actividades de la universidad. | 100% | 25% | 50% | 75% | 100% |
| Se realizara nuevas imágenes (banner) para mayor impacto en la imagen de las universidad. | 100% | 25% | 50% | 75% | 100% |
| Actos CeremOniales | 100% | 25% | 50% | 75% | 100% |

ELABORÓ

VALIDARON (JEFE DEL ÁREA AL QUE ESTÁ ADSCRITO Y JEFE DE PLANEACIÓN)

AUTORIZÓ (RECTOR)

| | | |
|---|---|--|
| LIC. EDWIN FRANCISCO HERNÁNDEZ HERNÁNDEZ Técnico Especializado | ING. JESÚS ARTURO CAVARADO HERRERA Jefe de Departamento de Vinculación | PROF. DEMETRIO ANTONIO ZÚÑIGA SÁNCHEZ Rector. |
|---|---|--|

| |
|---|
| ING. JOSE ANGEL PALACIO MAGALLANES Jefe de Departamento de Planeación, Evaluación y Calidad. |
|---|



UNIVERSIDAD POLITÉCNICA DE LA REGIÓN LAGUNA

PROCESO DE PLANEACIÓN, PROGRAMACIÓN Y PRESUPUESTO
ELEMENTOS PROGRAMÁTICOS DEL PROGRAMA OPERATIVO ANUAL (Avance Trimestral)
ENERO - DICIEMBRE EJERCICIO 2024



| DESCRIPCIÓN DE SUBFUNCIONES | META | CALENDARIO TRIMESTRAL | | | |
|--|------|------------------------|-----|-----|------|
| | | CLAVE DEL PROGRAMA 601 | | | |
| | | I | II | III | IV |
| Realizar la evaluación a la totalidad del personal docente. | 100% | 25% | 50% | 75% | 100% |
| Eficientar el número de alumnos por personal administrativo | 100% | 25% | 50% | 75% | 100% |
| Brindar estímulos de desempeño al personal docente | 100% | 25% | 50% | 75% | 100% |
| Brindar capacitaciones al personal administrativo | 100% | 25% | 50% | 75% | 100% |
| Incrementar el Número de profesores de Tiempo completo | 100% | 25% | 50% | 75% | 100% |
| Eficientar el número de alumnos por PTC | 100% | 25% | 50% | 75% | 100% |
| Eficientar el número de profesores de asignatura | 100% | 25% | 50% | 75% | 100% |
| Mantener el número de personal administrativo de acuerdo a la estructura organizacional. | 100% | 25% | 50% | 75% | 100% |

| | | |
|---|--|---|
| ELABORÓ | VALIDARON (JEFE DEL ÁREA AL QUE ESTÁ ADSCRITO Y JEFE DE | AUTORES (RECTOR) |
| C.P. YAHAIRA ELIZABETH BARANDA DE LA CRUZ Coordinador de Recursos Humanos. | C.P. FERNANDO MARTÍNEZ LEANOS Director de Administración y Finanzas. | PROF. JAIMÉ RÍOS ANTONIO D'ÁVILA SÁNCHEZ Rector. |
| | ING. JOSÉ ÁNGEL PALACIOS MAGALLANES Jefe de departamento de Planeación, Evaluación y Calidad. | |



UNIVERSIDAD POLITÉCNICA DE LA REGIÓN LAGUNA
PROCESO DE PLANEACIÓN, PROGRAMACIÓN Y PRESUPUESTO
ELEMENTOS PROGRAMÁTICOS DEL PROGRAMA OPERATIVO ANUAL (Avance Trimestral)
ENERO - DICIEMBRE EJERCICIO 2024



| DESCRIPCIÓN DE SUBFUNCIONES | META | CLAVE DEL PROGRAMA | | | | 701 |
|--|------|-----------------------|-----|-----|------|-----|
| | | CALENDARIO TRIMESTRAL | | | | |
| | | I | II | III | IV | |
| Actualizar e implementar la utilización del software para el control electrónico del Sistema de Gestión de Calidad. | | | | | | |
| Actualizar e implementar la utilización del software para el control electrónico del Sistema de Gestión de Calidad. | 100% | 25% | 50% | 75% | 100% | |
| Cursos de capacitación y actualización para los auditores internos y certificación de auditor líder. | | | | | | |
| Cursos de capacitación y actualización para los auditores internos y certificación de auditor líder. | 100% | 25% | 50% | 75% | 100% | |
| Implementar las metodologías de mejora continua para el fortalecimiento del SGC e incorporar procedimientos que lo enriquezcan como los de responsabilidad social. | | | | | | |
| Implementar las metodologías de mejora continua para el fortalecimiento del SGC e incorporar procedimientos que lo enriquezcan como los de responsabilidad social. | 100% | 25% | 50% | 75% | 100% | |
| Mantenimiento del Sistema de Gestión de Calidad ISO 9001 mediante auditorías externas de seguimiento, contemplando las actualizaciones de la Norma. | | | | | | |
| Mantenimiento del Sistema de Gestión de Calidad ISO 9001 mediante auditorías externas de seguimiento, contemplando las actualizaciones de la Norma. | 100% | 25% | 50% | 75% | 100% | |
| Ejecución de auditorías internas al Sistema de Gestión de Calidad. | | | | | | |
| Ejecución de auditorías internas al Sistema de Gestión de Calidad. | 100% | 25% | 50% | 75% | 100% | |
| Mantener actualizado y funcionando el Sistema de Gestión de Calidad bajo la Norma ISO 9001. | | | | | | |
| Mantener actualizado y funcionando el Sistema de Gestión de Calidad bajo la Norma ISO 9001. | 100% | 25% | 50% | 75% | 100% | |
| Mantener actualizados los indicadores de seguimiento y que permitan la toma de decisiones oportuna. | | | | | | |
| Mantener actualizados los indicadores de seguimiento y que permitan la toma de decisiones oportuna. | 100% | 25% | 50% | 75% | 100% | |
| Continuar con la participación anual de los premios de Calidad | | | | | | |
| Continuar con la participación anual de los premios de Calidad | 100% | 25% | 50% | 75% | 100% | |
| Formular y ejecutar instrumentos de planeación (PDI, POA, PADES, PROFOCIE, PIDES). | | | | | | |
| Formular y ejecutar instrumentos de planeación (PDI, POA, PADES, PROFOCIE, PIDES). | 100% | 25% | 50% | 75% | 100% | |
| Efectuar el seguimiento de los instrumentos de planeación estratégica y operativa en forma cuatrimestral. | | | | | | |
| Efectuar el seguimiento de los instrumentos de planeación estratégica y operativa en forma cuatrimestral. | 100% | 25% | 50% | 75% | 100% | |
| Elaborar el ejercicio de Evaluación Institucional (EVIN y 911). | | | | | | |
| Elaborar el ejercicio de Evaluación Institucional (EVIN y 911). | 100% | 25% | 50% | 75% | 100% | |
| Elaboración de informes cuatrimestrales y anuales de actividades de la UPRL y difundirlos en la página web. | | | | | | |
| Elaboración de informes cuatrimestrales y anuales de actividades de la UPRL y difundirlos en la página web. | 100% | 25% | 50% | 75% | 100% | |
| Difundir los planes y programas de planeación y evaluación al interior de la Universidad. | | | | | | |
| Difundir los planes y programas de planeación y evaluación al interior de la Universidad. | 100% | 25% | 50% | 75% | 100% | |
| Elaborar los proyectos para participar anualmente en los fondos de recursos extraordinarios. | | | | | | |
| Elaborar los proyectos para participar anualmente en los fondos de recursos extraordinarios. | 100% | 25% | 50% | 75% | 100% | |
| Llenado y actualización de formatos correspondientes a las fracciones aplicables a la Ley General de Transparencia | | | | | | |
| Llenado y actualización de formatos correspondientes a las fracciones aplicables a la Ley General de Transparencia | 100% | 25% | 50% | 75% | 100% | |
| Carga de archivos a las plataformas correspondientes Estatal y Federal | | | | | | |
| Carga de archivos a las plataformas correspondientes Estatal y Federal | 100% | 25% | 50% | 75% | 100% | |

ELABORÓ

VALIDARON (JEFE DEL ÁREA AL QUE ESTÁ ADSCRITO Y JEFE DE PLANEACIÓN)

AUTORIZÓ (RECTOR)

| | | |
|--|--|--|
| ING. JOHANNA VELA PIÑA Coordinadora de Calidad. | ING. JOSÉ ÁNGEL PALACIOS MAGALLANES Jefe de Departamento de Planeación, Evaluación y Calidad. | PROF. DEMETRIO ANTONIO ZÚÑIGA SÁNCHEZ Rector. |
| | ING. JOSÉ ÁNGEL PALACIOS MAGALLANES Jefe de Departamento de Planeación, Evaluación y Calidad. | |




UNIVERSIDAD POLITÉCNICA DE LA REGIÓN LAGUNA
PROCESO DE PLANEACIÓN, PROGRAMACIÓN Y PRESUPUESTO
ELEMENTOS PROGRAMÁTICOS DEL PROGRAMA OPERATIVO ANUAL (Avance Trimestral)
ENERO - DICIEMBRE EJERCICIO 2024



| DESCRIPCIÓN DE SUBFUNCIONES | META | CLAVE DEL PROGRAMA | | | |
|--|------|-----------------------|-----|-----|------|
| | | 801 | | | |
| | | CALENDARIO TRIMESTRAL | | | |
| | | I | II | III | IV |
| Eficientar los grupos por cuatrimestre | 100% | 25% | 50% | 75% | 100% |
| Cumplir con el indicador de 3 alumnos por computadora | 100% | 25% | 50% | 75% | 100% |
| Cumplir con el indicador de 6 volúmenes por alumno | 100% | 25% | 50% | 75% | 100% |
| Atender al total de aspirantes a la universidad | 100% | 25% | 50% | 75% | 100% |
| Atender al total de la matrícula de Nuevo Ingreso | 100% | 25% | 50% | 75% | 100% |
| Mantener la tasa de selectividad | 100% | 25% | 50% | 75% | 100% |
| Contar con el porcentaje de Matrícula de nuevo ingreso | 100% | 25% | 50% | 75% | 100% |
| Contar con el número de Matrícula de Reingreso | 100% | 25% | 50% | 75% | 100% |
| Contar con el porcentaje de Matrícula de Reingreso | 100% | 25% | 50% | 75% | 100% |
| Efficientar los grupos por cuatrimestre | 100% | 25% | 50% | 75% | 100% |

| | | |
|--|--|---|
| ELABORÓ | VALIDARON (JEFE DEL ÁREA AL QUE ESTÁ ADSCRITO Y JEFE DE PLANEACIÓN) | AUTORIZÓ (RECTOR) |
| LIC. WENDY JUDITH HERNÁNDEZ CHÁVEZ Coordinador de Servicios Escolares | M.C. LUIS DAVID HERNÁNDEZ D'SIMONE Jefe de Departamento Licenciaturas | PROFR. DEMETRIO ANTONIO ZUÑIGA SÁNCHEZ Rector. |
| | ING. JOSÉ ÁNGEL PALACIOS MAGALLANES Jefe de Departamento de Planeación, Evaluación y Calidad. | |



UNIVERSIDAD POLITÉCNICA DE LA REGIÓN LAGUNA
PROCESO DE PLANEACIÓN, PROGRAMACIÓN Y PRESUPUESTO
ELEMENTOS PROGRAMÁTICOS DEL PROGRAMA OPERATIVO ANUAL (Avance Trimestral)
ENERO - DICIEMBRE EJERCICIO 2024.



| DESCRIPCIÓN DE SUBFUNCIONES | META | CLAVE DEL PROGRAMA | | | | 901 |
|---|------|-----------------------|-----|-----|------|-----|
| | | CALENDARIO TRIMESTRAL | | | | |
| | | I | II | III | IV | |
| Participar en el desarrollo de la comunidad brindando servicios que promuevan el bienestar social, a través de la intervención de los estudiantes. | | | | | | |
| Programación y ejecución de un plan de actividades de apoyo comunitario. | 100% | 25% | 50% | 75% | 100% | |
| Convocar a asociaciones civiles y de beneficencia para que los estudiantes realicen su servicio social en actividades de apoyo social y comunitario. | | | | | | |
| Realizar 1 evento con asociaciones civiles y organismos de beneficio social para que los estudiantes realicen su programa de Servicio Social. | 100% | 25% | 50% | 75% | 100% | |
| Detectar un área de oportunidad en la empresa para desarrollar un proyecto que realmente impacte en la solución de problemas. | | | | | | |
| Llevar a cabo el programa anual del ejercicio profesional para los estudiantes próximos a llevar la estadía | 100% | 25% | 50% | 75% | 100% | |
| Gestionar la firma de convenios con empresas | 100% | 25% | 50% | 75% | 100% | |
| Contar con afiliación a cámaras empresariales | 100% | 25% | 50% | 75% | 100% | |
| Realizar la supervisión del cumplimiento del proceso de estadía para que los estudiantes la concluyan en tiempo y forma | | | | | | |
| Detectar áreas de oportunidad en las empresas. | 100% | 25% | 50% | 75% | 100% | |
| Realizar el programa de promoción al ejercicio profesional, dirigido a estudiantes próximos a ingresar al proceso de estadía | | | | | | |
| Llevar a cabo el programa anual del ejercicio profesional para los estudiantes próximos a llevar la estadía | 100% | 25% | 50% | 75% | 100% | |
| Gestionar la firma de convenios con empresas | 100% | 25% | 50% | 75% | 100% | |
| Contar con afiliación a cámaras empresariales | 100% | 25% | 50% | 75% | 100% | |
| Detectar un área de oportunidad en la empresa para desarrollar un proyecto que realmente impacte en la solución de problemas. | | | | | | |
| Detectar áreas de oportunidad en las empresas. | 100% | 25% | 50% | 75% | 100% | |
| Realizar la supervisión del cumplimiento del proceso de estadía para que los estudiantes la concluyan en tiempo y forma | | | | | | |
| Monitoreo, apoyo y orientación de los estudiantes para el desarrollo satisfactorio del proyecto. | 100% | 25% | 50% | 75% | 100% | |
| Evaluar la satisfacción de los empresarios al término de la estadía. | 100% | 25% | 50% | 75% | 100% | |
| Aplicación de encuesta para medir la satisfacción del estudiante en la empresa de estadía. | 100% | 25% | 50% | 75% | 100% | |
| Mantener la comunicación con los egresados con el apoyo de la página web, en donde actualicen sus datos, respondan a encuestas y se registren o consulten la bolsa de trabajo. | | | | | | |
| Actualización de la página WEB, en lo referente al portal de egresados. | 100% | 25% | 50% | 75% | 100% | |
| Actualizar la base de datos de los egresados de manera constante. | | | | | | |
| Actualización de la base de datos de los egresados cada cuatrimestre. | 100% | 25% | 50% | 75% | 100% | |
| Realización de un seguimiento por año a los egresados durante 2 años a cada generación. | 100% | 25% | 50% | 75% | 100% | |
| Ampliar y consolidar la actual vinculación de la Universidad con los sectores productivos y de servicio a fin de asegurar la calidad y pertinencia de la oferta educativa, y de generar posibilidades de empleo para los egresados que incluya la equidad de género. | | | | | | |
| Establecer convenios 10 nuevos con empresas e instituciones educativas pertinentes y acordes al desarrollo profesional de los estudiantes. | 100% | 25% | 50% | 75% | 100% | |
| Vinculación de egresados desempleados con empresas generadoras de empleo | 100% | 25% | 50% | 75% | 100% | |
| Contactar al personal de Recursos Humanos de las empresas de la localidad para cubrir sus vacantes con los egresados de la UPRL | | | | | | |
| Mantener actualizada la bolsa de trabajo, así como las vacantes generadas por las empresas. | 100% | 25% | 50% | 75% | 100% | |
| Ampliar 10% la cobertura de la zona de influencia de las empresas para colocación de estudiantes en estadía y para empleo. | 10% | 25% | 50% | 75% | 100% | |
| Impulsar la participación de los docentes y estudiantes en actividades de desarrollo tecnológico, académico y extracurricular, mediante la generación de programas de estancias, visitas y simposiums entre la UPRL y distintas Instituciones Educativas Nacionales y Extranjeras. | | | | | | |
| Contar con un programa que defina las estancias y/o visitas que permitan enriquecer la participación de docentes y estudiantes entre las instituciones educativas nacionales e Internacionales, que incluya la creación de ferias del conocimiento. | 100% | 25% | 50% | 75% | 100% | |
| Promover y fortalecer, entre las Direcciones de Carrera, las áreas de Vinculación y de Extensión Universitaria la participación en programas de Intercambios Nacionales y Extranjeros en las áreas educativa - tecnológica. | | | | | | |
| Firmar convenios con Instituciones Educativas Nacionales e Internacionales, con las que se puedan lograr acuerdos de participación mutua. | 100% | 25% | 50% | 75% | 100% | |
| Formar parte como miembro de Consejos y Asociaciones de IES que promuevan el fortalecimiento académico y la Movilidad estudiantil. | 100% | 25% | 50% | 75% | 100% | |
| Reforzar la capacitación por especialidad y en el idioma extranjero para los intercambios internacionales. | | | | | | |
| Capacitar en el idioma extranjero a los candidatos para la movilidad estudiantil. | 100% | 25% | 50% | 75% | 100% | |

ELABORÓ

VALIDARON (JEFE DEL ÁREA AL QUE ESTÁ ADSCRITO Y JEFE DE PLANEACIÓN)

AUTORIZA (RECTOR)

LIC. JESSICA ALEXANDRA ALCALÁ SOTO
Jefe de Oficina de Vinculación.

ING. JESÚS ARTURO GUARDADO HERRERA
Jefe de Departamento de Vinculación

PROFR. DEMETRIO ANTONIO ZUÑIGA SANCHEZ
Rector.

ING. JOSÉ ÁNGEL PALACIOS MAGALLANES
Jefe de Departamento de Planeación, Evaluación y Calidad.



UNIVERSIDAD POLITÉCNICA DE LA REGIÓN LAGUNA
PROCESO DE PLANEACIÓN, PROGRAMACIÓN Y PRESUPUESTO
ELEMENTOS PROGRAMÁTICOS DEL PROGRAMA OPERATIVO ANUAL (Avance Trimestral)
ENERO - DICIEMBRE EJERCICIO 2024



| DESCRIPCIÓN DE SUBFUNCIONES | META | CALENDARIO TRIMESTRAL | | | |
|---|------|-------------------------|-----|-----|------|
| | | CLAVE DEL PROGRAMA 1001 | | | |
| | | I | II | III | IV |
| Mantener vigentes los Talleres culturales. Concursos artístico – culturales. | | | | | |
| Inscripción a los talleres culturales | 100% | 25% | 50% | 75% | 100% |
| Campaña de participación en Concursos artístico-culturales | 100% | 25% | 50% | 75% | 100% |
| Contratación de entrenadores para equipos específicos | 100% | 25% | 50% | 75% | 100% |
| Presentaciones de grupos artístico culturales externos. Sesiones de apreciación cinematográfica. Exposiciones de arte (pintura, grabado, esculturas). | | | | | |
| Visitas a Museos y exposiciones. | 100% | 25% | 50% | 75% | 100% |
| Creación de espacios de arte dentro de la universidad. | 100% | 25% | 50% | 75% | 100% |
| Eventos de tradición cultural. Pláticas, conferencias, talleres, etc. ya sean culturales o deportivos. Actos cívicos. | | | | | |
| Difusión de integración de equipos a ligas locales. | 100% | 25% | 50% | 75% | 100% |
| Campaña de Participación en torneos inter universitarios | 100% | 25% | 50% | 75% | 100% |
| Difusión y realización de eventos de tradición cultural | 100% | 25% | 50% | 75% | 100% |
| Participación en ligas y asociaciones deportivas locales. Participación en encuentros deportivos regionales y nacionales de las UUPP. Organización de torneos intramurales. | | | | | |
| Convocatoria de participación de selección de integrantes | 100% | 25% | 50% | 75% | 100% |
| Convocatoria a torneos intramurales | 100% | 25% | 50% | 75% | 100% |

ELABORÓ

VALIDARON (JEFE DEL ÁREA AL QUE ESTÁ ADSCRITO Y JEFE DE PLANEACIÓN)

AUTORIZÓ RECTOR

| | | |
|---|---|--|
| LIC. EDWIN FRANCISCO HERNÁNDEZ HERNÁNDEZ Técnico Especializado | ING. JESÚS ARTURO BARADO HERRERA Jefe de Departamento de Vinculación | PROF. DEMETRIO ANTONIO ZÚÑIGA SÁNCHEZ Rector. |
| | ING. JOSÉ ÁNGEL PAACIOS MAGALLANES Jefe de Departamento de Planeación, Evaluación y Calidad. | |



UNIVERSIDAD POLITÉCNICA DE LA REGIÓN LAGUNA
PROCESO DE PLANEACIÓN, PROGRAMACIÓN Y PRESUPUESTO
ELEMENTOS PROGRAMÁTICOS DEL PROGRAMA OPERATIVO ANUAL (Avance Trimestral)
ENERO - DICIEMBRE EJERCICIO 2024




| DESCRIPCIÓN DE SUBFUNCIONES | META | CLAVE DEL PROGRAMA | | | | 1101 |
|---|------|-----------------------|-----|-----|------|------|
| | | CALENDARIO TRIMESTRAL | | | | |
| | | I | II | III | IV | |
| Establecer convenios de colaboración con instituciones extranjeras. | | | | | | |
| Participación en al menos 2 reuniones organizadas por Instituciones Internacionales | 100% | 25% | 50% | 75% | 100% | |
| Realizar convenios de colaboración académica con 2 instituciones internacionales | 100% | 25% | 50% | 75% | 100% | |
| Identificar las necesidades de capacitación de los egresados, a través de la aplicación de encuestas. | | | | | | |
| Aplicación de un encuesta en línea para los egresados y conocer los temas de actualización de su interés. | 100% | 25% | 50% | 75% | 100% | |
| Identificar las áreas de conocimiento que requiere la industria para contratar a los egresados de la UPRL. | | | | | | |
| Aplicación de una encuesta para detectar necesidades de capacitación por parte del sector industrial y de servicios. | 100% | 25% | 50% | 75% | 100% | |
| Difundir a los estudiantes antes de que egresen, del programa de educación continua, para que se mantengan en contacto con la UPRL. | | | | | | |
| Brindar cursos de educación continua a los egresados de la UPRL de acuerdo a cursos demandados | 100% | 25% | 50% | 75% | 100% | |
| Difundir el programa de educación continua al alumnado próximo a egresar. | 100% | 25% | 50% | 75% | 100% | |
| Difundir el catálogo de servicios tecnológicos ofertados por la Universidad, a través de los departamentos del área de Vinculación. Ofertar los cursos y servicios tecnológicos a través de página web | | | | | | |
| Promocionar los servicios tecnológicos a través de visitas y medios electrónicos. | 100% | 25% | 50% | 75% | 100% | |
| Aplicar encuestas para conocer las áreas de servicios tecnológicos requeridas por las empresas, Instituciones y la sociedad en general; y acrecentar las nuevas áreas de oportunidad en cuanto a al catálogo de servicios tecnológicos ofertados | | | | | | |
| Aplicar una encuesta para Detección de necesidades de servicios tecnológicos en el sector industrial y Detección de necesidades de las empresas en relación a los estándares de | 100% | 25% | 50% | 75% | 100% | |
| Llevar a cabo convenios con las empresas a través de la dirección de Vinculación para implementar programas completos de capacitación, evaluación y certificación. | | | | | | |
| Gestionar 10 convenios nuevos con las empresas para brindar un programa de capacitación, evaluación y certificación. | 100% | 25% | 50% | 75% | 100% | |
| Gestión y ejecución de servicios de incubación de empresas y Centro de patentamiento | | | | | | |
| Capacitación y certificación en la gestión y tramite referentes al tema de propiedad intelectual. | 100% | 25% | 50% | 75% | 100% | |
| Ejecución de servicios de incubación de empresas | 100% | 25% | 50% | 75% | 100% | |
| Capacitación y certificación como centro evaluador de CONOCER . | 100% | 25% | 50% | 75% | 100% | |

ELABORÓ

VALIDARON (JEFE DEL ÁREA AL QUE ESTÁ ADSCRITO Y JEFE DE PLANEACIÓN)

AUTORIZÓ (RECTOR)

| | | |
|--|---|--|
| <p><i>Mra. Concepción Barrientos Helz.</i> LIC. MARIA CONCEPCIÓN BARRIENTOS HERNÁNDEZ Jefe de Oficina de Egresados.</p> | <p><i>[Firma]</i> ING. JESÚS ARTURO ALVARADO HERRERA Jefe de Departamento de Vinculación</p> | <p><i>[Firma]</i> PROFA. DENIS TRICANTONIO ZÚÑIGA SÁNCHEZ Rector.</p> |
| | <p><i>[Firma]</i> ING. JOSÉ ÁNGEL PÉREZ MAGALLANES Jefe de Departamento de Planeación, Evaluación y Calidad.</p> | |



UNIVERSIDAD POLITÉCNICA DE LA REGIÓN LAGUNA
PROCESO DE PLANEACIÓN, PROGRAMACIÓN Y PRESUPUESTO
ELEMENTOS PROGRAMÁTICOS DEL PROGRAMA OPERATIVO ANUAL (Avance Trimestral)
ENERO - DICIEMBRE EJERCICIO 2024



| DESCRIPCIÓN DE SUBFUNCIONES | META | CALENDARIO TRIMESTRAL | | | |
|--|------|-------------------------|-----|-----|------|
| | | CLAVE DEL PROGRAMA 1201 | | | |
| | | I | II | III | IV |
| Actualización de equipo de docencia. | | | | | |
| Actualización de equipo de docencia. | 100% | 25% | 50% | 75% | 100% |
| Actualización de equipo administrativo y de apoyo. | | | | | |
| Actualización de equipo administrativo y de apoyo. | 100% | 25% | 50% | 75% | 100% |
| Mantenimiento al equipo de cómputo administrativo y docente. | | | | | |
| Mantenimiento al equipo de cómputo administrativo y de apoyo | 100% | 25% | 50% | 75% | 100% |
| Actualización de infraestructura de redes y telecomunicaciones | | | | | |
| Actualización de infraestructura de redes y telecomunicaciones | 100% | 25% | 50% | 75% | 100% |
| Garantizar el funcionamiento de los sistemas informáticos y contar con su licenciamiento | | | | | |
| Garantizar el funcionamiento de los sistemas informáticos y contar con su licenciamiento | 100% | 25% | 50% | 75% | 100% |
| Habilitar el equipamiento para video conferencias y educación a distancia. | | | | | |
| Habilitar el equipamiento para video conferencias y educación a distancia. | 100% | 25% | 50% | 75% | 100% |
| Instalar y mantener en funcionamiento equipos de seguridad y enlace de telecomunicaciones. | | | | | |
| Instalar y mantener en funcionamiento equipos de seguridad y enlace de telecomunicaciones. | 100% | 25% | 50% | 75% | 100% |
| Instalar y mantener en funcionamiento circuito cerrado de seguridad. | | | | | |
| Instalar y mantener en funcionamiento circuito cerrado de seguridad. | 100% | 25% | 50% | 75% | 100% |

| | | |
|---|--|--|
| ELABORÓ | VALIDARON (JEFE DEL ÁREA AL QUE ESTÁ ADSCRITO / JEFE DE PLANEACIÓN) | AUTORIZO (RECTOR) |
| ING. OSCAR ROLANDO PÉREZ GARCÍA Coordinador de Sistemas. | C.P. FERNANDO MARTÍNEZ LEÁNDZ Director Administración Y Finanzas. | PROF. DEMETRIO ANTONIO LÚRIGA SÁNCHEZ Rector. |
| | ING. JOSÉ ÁNGEL PALACIOS MAGALLANES Jefe de Departamento de Planeación, Evaluación y Calidad. | |



EDUCACIÓN
SECRETARÍA DE EDUCACIÓN PÚBLICA



RELACIÓN DE PROGRAMAS PRESUPUESTARIOS



**MATRIZ DE SEGUIMIENTO DE INDICADORES AL DESEMPEÑO
EJERCICIO 2024 PERIODO ENERO - DICIEMBRE 2024.
UNIVERSIDAD POLITÉCNICA DE LA REGIÓN LAGUNA**

| NOMBRE DEL INDICADOR | DEFINICION DEL INDICADOR | METODO DE CALCULO | FRECUENCIA DE MEDICION | UNIDAD DE MEDIDA | META INSTITUCIONAL |
|---|---|---|------------------------|------------------|--------------------|
| Población escolar | Número de estudiantes inscritos en licenciatura | Matricula Total Alcanzada=100 | Cuatrimestral | Número | 1020 |
| Porcentaje de abandono escolar | Alumnos que realizan el proceso de baja durante el transcurso del cuatrimestre | Bajas Totales del Cuatrimestre/Matricula Total*100 | Cuatrimestral | Porcentaje | 12% |
| Porcentaje de reprobación | Alumnos que no aprueban el curso al final del cuatrimestre | Alumnos No aprobados/Matricula Total Alcanzada*100 | Cuatrimestral | Porcentaje | 20% |
| Pocentaje de becas | Alumnos beneficiarios de apoyo institucional con porcentaje de descuento en cuotas cuatrimestrales. | Padrón de Beneficiarios/Matricula Total*100 | Cuatrimestral | Porcentaje | 50% |
| Número de alumnos por personal docente | Alumnos atendidos por personal docente de la institución | Total de Alumnos/Total de Profesores=100 | Cuatrimestral | Número | 25 |
| Porcentaje de docentes evaluados | Docentes con evaluación al desempeño | Docentes Evaluados /Total de Docentes*100 | Cuatrimestral | Porcentaje | 100% |
| Porcentaje de estudiantes en actividades deportivas | Matricula que participan en actividades deportivas | Alumnos en Actividades Deportivas/Matricula Total*100 | Cuatrimestral | Porcentaje | 50% |
| Alumnos en actividades deportivas | Alumnos en cada uno de los clubs deportivos | Alumnos inscritos en cada club | Cuatrimestral | Número | 250 |
| Porcentaje de estudiantes en actividades culturales | Matricula que participan en actividades y/o eventos culturales | Alumnos en Actividades Culturales/Matricula Total*100 | Cuatrimestral | Porcentaje | 50% |
| Alumnos en actividades culturales | Alumnos que participan en actividades y/o eventos culturales | Alumnos inscritos en cada club | Cuatrimestral | Número | 250 |
| Porcentaje de egresados en el sector laboral | Egresados que laboran en el sector productivo y de servicios de la región | Egresados Laborando/Total de Egresados*100 | Cuatrimestral | Porcentaje | 70% |
| Porcentaje de cobertura en el entorno | Egresados de las IEMS de la región que se inscribieron a nuevo ingreso en la Universidad. | Alumnos Inscritos/Egresados de IEMS*100 | Cuatrimestral | Porcentaje | 100% |
| Porcentaje de aulas ocupadas | Grupos totales creados conforme a la matricula total atendida. | Matricula Total/Total de aulas*100 | Cuatrimestral | Porcentaje | 100% |
| Número de alumnos por computadora | Equipos de computo disponibles para los estudiantes | Matricula Total/Número de Computadores*100 | Cuatrimestral | Número | 3 |
| Porcentaje de titulación | Alumnos que han egresados y llevaron a cabo su proceso de registro ante la DGP | Total de Egresados/Total de Titulados*100 | Cuatrimestral | Porcentaje | 100% |
| Porcentaje de alumnos en servicio social | Total de alumnos que cuentan con el total de las 480 horas de servicio social | Matricula Total /Alumnos en servicio social*100 | Cuatrimestral | Porcentaje | 100% |
| Porcentaje de eficiencia de convenios de colaboración | Convenios de colaboración realizados con otras instituciones del sector productivo y de servicios | Total de Convenios Realizados/Convenios de colaboración*100 | Cuatrimestral | Porcentaje | 40% |
| Número de alumnos por personal administrativo | Matricula total atendida entre el total de personal administrativo | Matricula Total/Total de Personal Administrativo=100 | Cuatrimestral | Número | 30 |
| Porcentaje de alumnos participantes en estadias profesionales | Alumnos que cursan el 10mo. Cuatrimestre | Total de Alumnos a Estadia/Alumnos en Estadia*100 | Cuatrimestral | Porcentaje | 174% |
| Porcentajde de docentes en programas de estímulos | Docentes que participan en programas de estímulos que brinda la Universidad | Total de Docentes/Docentes en Programas de estímulo*100 | Cuatrimestral | Porcentaje | 4% |

| | | | | | |
|--|---|--|--------------|------------|-----------|
| Número de volúmenes por alumno | Total de acervo bibliográfico disponible para los alumnos | Volumenes Totales/Matricula Total*100 | Cuatrimstral | Número | 6 |
| Porcentaje de participantes en capacitaciones administrativas | Personal Administrativo participante en programas de capacitación | Total de Personal Administrativo/Participantes en capacitaciones Administrativas*100 | Cuatrimstral | Porcentaje | 100% |
| Número de alumnos y docentes en movilidad nacional | Total de Alumnos y Docentes que participan en programas de movilidad nacional | Total de Alumnos y docentes en movilidad nacional=100 | Cuatrimstral | Número | 2 |
| Número de alumnos y docentes en movilidad internacional | Total de Alumnos y Docentes que participan en programas de movilidad internacional | Total de Alumnos y docentes en movilidad Internacional=100 | Cuatrimstral | Número | 5 |
| Aspirantes | Egresados de las IEMS que tramitaron ficha en la Universidad | Alumnos que tramitaron ficha=100 | Cuatrimstral | Número | 450 |
| Matricula de nuevo ingreso | Alumnos que realizaron el proceso de inscripción completo y que se les asigno matrícula | Alumnos que culminan el proceso de inscripción=100 | Cuatrimstral | Número | 400 |
| Tasa de Selectividad | Alumnos que presentan examen diagnóstico y que cumplen con el proceso de ingreso. | Aspirantes con Ficha/Alumnos inscritos=100 | Cuatrimstral | Porcentaje | 0.80% |
| Porcentaje de matricula de nuevo ingreso | Alumnos que ingresaron a la Universidad a primer cuatrimestre | Matricula Total/Matricula de nuevo ingreso*100 | Cuatrimstral | Porcentaje | 40.00% |
| Matricula de reingreso | Alumnos reinscritos en los PE que oferta la universidad a oartir del segundo cuatrimestre | Matricula Total-Matricula de nuevo ingreso=100 | Cuatrimstral | Número | 620 |
| Total de grupos | Grupos creados considerando el total de matricula | Matricula Total/Alumnos por Grupo=100 | Cuatrimstral | Número | 34 |
| Promedio de alumnos por grupo | Cantidad de alumnos por grupo en un rango de 25 a 30 alumnos por grupo | Matricula Total/Total de Grupos=100 | Cuatrimstral | Número | 25 |
| INDICADORES DE GESTIÓN DE LA UPRL | | | | | |
| Número de Profesores de Tiempo Completo (PTC) | Total de profesores de tiempo completo con los que cuenta la Universidad | Número Total de PTC=100 | Cuatrimstral | Número | 10.00 |
| Relación de Número de Alumnos / PTC | Total de la matrícula existente en la universidad entre el número de PTC actuales en la Universidad | Matricula Total/Total de PTC=100 | Cuatrimstral | Número | 30 |
| Número de Profesores de Asignatura (PA) | Total de profesores de asignatura por H/S/M con los que cuenta la universidad de acuerdo a la carga académica correspondiente. | Total de Profesores de asignatura=100 | Cuatrimstral | Número | 35 |
| Número de PTC con Perfil Deseable reconocido por PRODEP | Total de PTC reconocidos con perfil deseable por el PRODEP | Total de Profesores con Perfil deseable PRODEP=100 | Cuatrimstral | Número | 4 |
| Número de PTC reconocido por SNI | Total de PTC reconocidos con perfil deseable por el (SNI) | Total de PTC reconocido por SNI=100 | Cuatrimstral | Número | 2 |
| Número de Cuerpos Académicos Reconocidos por PRODEP | Cuerpos Académicos Reconocidos por PRODEP | Total de Cuerpos Académicos Reconocidos por PRODEP=100 | Cuatrimstral | Número | 1 |
| Número de Programas Educativos ofertados | Total de programas educativos de nivel superior que actualmente oferta la Universidad. | Total de Programas Educativos ofertados=100 | Cuatrimstral | Número | 5 |
| Número de Programas Educativos evaluables acreditados por COPAES | Total de programas educativos evaluables acreditados por COPAES | Total de Programas Educativos evaluables acreditados por COPAES=100 | Cuatrimstral | Número | 3 |
| Porcentaje de matrícula inscrita en PE acreditados por COPAES | Alumnos inscritos en Programas educativos evaluados y acreditados por COPAES | Matricula Total/Total de matrícula inscrita en PE acreditados por COPAES*100 | Cuatrimstral | Porcentaje | 75% |
| Número de personal administrativo | Total de personal adscrito a cada una de las áreas departamentales con las que cuenta la universidad acorde a la estructura organica autorizada | Total de Personal Administrativo =100 | Cuatrimstral | Número | 40 |
| Costo promedio por alumno por cuatrimestre | Cantidad que se ejerce considerando el presupuesto y la matricula total alcanzada. | Presupuesto ejercido/Matricula total=100 | Cuatrimstral | Pesos | 10,000.00 |



GRADO DE CUMPLIMIENTO DE OBJETIVOS Y METAS

| | | | | | | | | | | | | | | | | | | | |
|--|---|--|------|------|------|------|------|------|------|------|------|------|------|---------------------|-----|--|-----|-----|-----|
| 4 | Número de convenios firmados anualmente con el sector productivo | Número de convenios firmados anualmente con el sector productivo | 0 | 0 | 5 | 3 | 5 | 5 | 5 | 5 | 5 | 5 | 5 | 5 | 5 | 5 | 5 | 5 | 5 |
| 5 | Instalación del Consejo de Social y de Vinculación en la Institución | Consejo de Vinculación en la Universidad instalado NOTA: Colocar el número 1 en el año en que se implementó, si es el caso; sino, colocar 0. En caso de ya contar con incubadora creada antes del 2013, referenciar con 1 en el año 2013. | 0 | 0 | 0 | 1 | 1 | 3 | 1 | 1 | 1 | 1 | 1 | 1 | 1 | 1 | 1 | 1 | 1 |
| 6 | Entidad de Evaluación y Certificación | Entidad de evaluación / certificación operando en la Universidad NOTA: Colocar el número 1 en el año en que se implementó, si es el caso; sino, colocar 0. En caso de ya contar con incubadora creada antes del 2013, referenciar con 1 en el año 2013. | 0 | 0 | 0 | 0 | 0 | 0 | 0 | 0 | 0 | 0 | 0 | 0 | 0 | 0 | 0 | 0 | 0 |
| 7 | Número de certificados expedidos anualmente por la Entidad de Evaluación y Certificación (EEC) | Número de certificados expedidos anualmente por la Entidad de Evaluación y Certificación (EEC) | 0 | 0 | 0 | 0 | 0 | 0 | 0 | 0 | 0 | 0 | 0 | 0 | 0 | 0 | 0 | 0 | 0 |
| 8 | Centro de Certificación iCarnegie | NOTA: Colocar el número en el año en que se implementó, si es el caso; sino, poner 0. En caso de ya contar con él, poner 1 en los dos años. | 0 | 0 | 0 | 0 | 0 | 0 | 0 | 0 | 0 | 0 | 0 | 0 | 0 | 0 | 0 | 0 | 0 |
| 9 | Número de certificados expedidos anualmente por el Centro de Certificación iCarnegie | Número de certificados expedidos anualmente por el Centro de Certificación iCarnegie | 0 | 0 | 0 | 0 | 0 | 0 | 0 | 0 | 0 | 0 | 0 | 0 | 0 | 0 | 0 | 0 | 0 |
| 10 | Centro de Certificación Nacional Instrumenta | Centro de Certificación Nacional Instrumenta operando en la Universidad NOTA: Colocar si o no en el año respectivo | 0 | 0 | 0 | 0 | 0 | 0 | 0 | 0 | 0 | 0 | 0 | 0 | 0 | 0 | 0 | 0 | 0 |
| 11 | Número de certificados expedidos anualmente por el Centro de Certificación Nacional Instrumenta | Número de certificados expedidos anualmente por el Centro de Certificación Nacional Instrumenta | 0 | 0 | 0 | 0 | 0 | 0 | 0 | 0 | 0 | 0 | 0 | 0 | 0 | 0 | 0 | 0 | 0 |
| 12 | Porcentaje de egresados de Licenciatura que obtienen empleo en un lapso de 6 meses o menos. | (Número de egresados de Licenciatura que obtuvieron trabajo en 6 meses o menos / número de egresados de licenciatura que obtuvieron trabajo, sin importar el lapso de tiempo) * 100 | 0 | 0 | 0 | 0 | 50% | 53% | 50% | 46% | 46% | 50% | 65% | 65% | 65% | 65% | 65% | 65% | 65% |
| 13 | Porcentaje de colocación de los egresados de Licenciatura en su área de competencia | (Número de egresados que tienen trabajo en su área de competencia / número de egresados que tienen empleo) * 100 | 0 | 0 | 0 | 0 | 33% | 30% | 48% | 38% | 45% | 41% | 50% | 50% | 50% | 50% | 50% | 50% | 50% |
| XI. Igualdad de oportunidades y no discriminación contra las mujeres | | | | | | | | | | | | | | | | Avance de cumplimiento de la meta | | | |
| No. | Indicador | Fórmula | 2013 | 2014 | 2015 | 2016 | 2017 | 2018 | 2019 | 2020 | 2021 | 2022 | 2023 | 4to. Trimestre 2024 | | | | | |
| 1 | Universidad Politécnica Certificada en el Modelo de Equidad de Género (MEG) | Universidad con certificado en MEG. Nota: para obtener este indicador del subsistema deberá definir si o no únicamente | NO | NO | NO | NO | NO | NO | NO | NO | NO | NO | NO | NO | | | | | |
| 2 | Cursos sobre Equidad de Género | Número de cursos impartidos a la Comunidad Universitaria (estudiantes, docentes, administrativos, entre otros) en instancias gubernamentales especializadas en materia de equidad de género. | 0 | 0 | 0 | 0 | 0 | 0 | 1 | 1 | 1 | 1 | 1 | 1 | | | | | |
| 3 | Porcentaje de estudiantes mujeres inscritas en el subsistema | (Número de mujeres estudiantes en la Universidad / Número total de estudiantes en la Universidad) * 100 | 44% | 51% | 52% | 53% | 53% | 52% | 49% | 49% | 49% | 50% | 51% | 51% | | | | | |
| 4 | Porcentaje de estudiantes mujeres Becadas | (Número de mujeres estudiantes becadas en la Universidad / Total de estudiantes Becados en la Universidad) * 100 | 35% | 42% | 42% | 50% | 50% | 50% | 50% | 50% | 50% | 53% | 50% | 50% | | | | | |
| XII. Inclusión educativa y Atención a personas con Discapacidad y Aptitudes sobresalientes | | | | | | | | | | | | | | | | Avance de cumplimiento de la meta | | | |
| No. | Indicador | Fórmula | 2013 | 2014 | 2015 | 2016 | 2017 | 2018 | 2019 | 2020 | 2021 | 2022 | 2023 | 4to. Trimestre 2024 | | | | | |
| 1 | Número de alumnos inscritos con algún tipo de requerimiento especial y aptitudes sobresalientes. | Del total de la población estudiantil cuantos de ellos presentan algún tipo de requerimiento especial y aptitudes sobresalientes. Nota: incluir estudiantes con alguna discapacidad: física, motora o visual, Baja Visión, Privacidad parcial de la vista que no puede ser corregida adecuadamente con gafas convencionales. | 0 | 1 | 2 | 2 | 1 | 0 | 0 | 0 | 0 | 0 | 0 | 0 | | | | | |
| 2 | Universidad Politécnica que ha realizado acondicionamiento de sus espacios para personas con requerimiento especial | La institución ha realizado algún acondicionamiento a los espacios físicos para atender los requerimientos especiales de los estudiantes. Acta: responder si o no, si es así en los años del 2013-2019 en los que se realizaron estas adecuaciones. Nota: para obtener este indicador del subsistema deberá definir si o no únicamente | NO | SI | SI | SI | SI | SI | SI | SI | SI | SI | SI | SI | | | | | |
| 3 | Universidad Politécnica integrada a la Red Nacional Incluyente para la atención de personas con requerimiento especial. | La institución es parte de la Red Nacional Incluyente de los Subsistemas de Universidades Tecnológicas y Politécnicas. Nota: para obtener este indicador del subsistema deberá definir si o no únicamente | 0 | 0 | 0 | 0 | 0 | 0 | 0 | 0 | 0 | 0 | 0 | 0 | | | | | |
| 4 | Personal de la Universidad con algún requerimiento especial. | Número de personal docente y administrativo inscrito a la institución con algún requerimiento especial. | 0 | 0 | 0 | 0 | 0 | 0 | 0 | 0 | 0 | 0 | 0 | 0 | | | | | |
| XIII. Promover la eliminación de barreras que limitan el acceso y la permanencia en la Educación de Grupos Vulnerables. | | | | | | | | | | | | | | | | Avance de cumplimiento de la meta | | | |
| No. | Indicador | Fórmula | 2013 | 2014 | 2015 | 2016 | 2017 | 2018 | 2019 | 2020 | 2021 | 2022 | 2023 | 4to. Trimestre 2024 | | | | | |
| 1 | Número de alumnos de origen indígena atendidos en el subsistema | Del total de la población estudiantil cuantos de ellos son de origen indígena. Nota: Se entiende como estudiante de origen indígena, a toda aquella persona que es propia de una población originaria del territorio en el cual habita y que asumen una identidad étnica con base en su cultura | 0 | 0 | 0 | 0 | 0 | 0 | 1 | 1 | 1 | 1 | 1 | 0 | | | | | |
| 2 | Porcentaje de alumnos de origen indígena becados. | (Número de estudiantes de origen indígena becados en la Universidad / Número total de estudiantes becados en la Universidad) * 100 | 0 | 0 | 0 | 0 | 0 | 0 | 100% | 100% | 100% | 100% | 100% | 100% | | | | | |
| XIV. Promoción y Difusión del Arte y la Cultura como recursos formativos | | | | | | | | | | | | | | | | Avance de cumplimiento de la meta | | | |
| No. | Indicador | Fórmula | 2013 | 2014 | 2015 | 2016 | 2017 | 2018 | 2019 | 2020 | 2021 | 2022 | 2023 | 4to. Trimestre 2024 | | | | | |
| 1 | La Universidad cuenta con un programa de promoción y difusión del Arte y la Cultura. | Existe la institución con algún programa de promoción y difusión del arte y la cultura. Nota: para obtener este indicador del subsistema deberá definir si o no únicamente | NO | NO | SI | SI | SI | SI | SI | SI | SI | SI | SI | SI | | | | | |
| 2 | Porcentaje de alumnos inscritos en actividades culturales y artísticas | (Número de estudiantes de la institución inscritos en actividades culturales y artísticas / número total de estudiantes de la Universidad) * 100 | 0 | 33% | 45% | 50% | 50% | 50% | 50% | 50% | 50% | 50% | 50% | 50% | | | | | |
| XV. Fortalecimiento de la práctica de actividades físicas y deportivas. | | | | | | | | | | | | | | | | Avance de cumplimiento de la meta | | | |
| No. | Indicador | Fórmula | 2013 | 2014 | 2015 | 2016 | 2017 | 2018 | 2019 | 2020 | 2021 | 2022 | 2023 | 4to. Trimestre 2024 | | | | | |
| 1 | La Universidad participó en el encuentro deportivo de Interpolitécnicas | La Universidad Politécnica participo en algún encuentro deportivo interpolitécnico. Nota: para obtener este indicador del subsistema deberá definir si o no únicamente | SI | SI | SI | SI | SI | SI | SI | SI | SI | SI | SI | SI | | | | | |
| 2 | Porcentaje de alumnos inscritos en alguna actividad física y/o deportiva | (Número de estudiantes de la institución inscritos en alguna actividad física y/o deportiva / número total de estudiantes de la Universidad) * 100 | 0 | 23% | 26% | 32% | 39% | 40% | 41% | 41% | 40% | 40% | 40% | 40% | | | | | |



RESULTADOS EVALUACIÓN AL DESEMPEÑO

RESULTADOS DE LA EVALUACIÓN AL DESEMPEÑO ENE-DIC 2024

a) ASUNTOS ACADÉMICOS

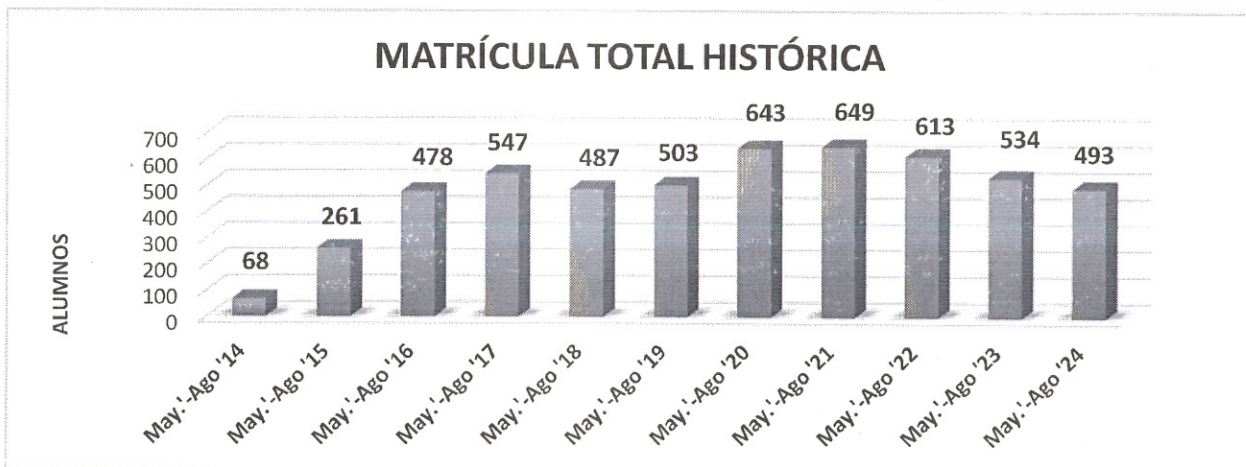
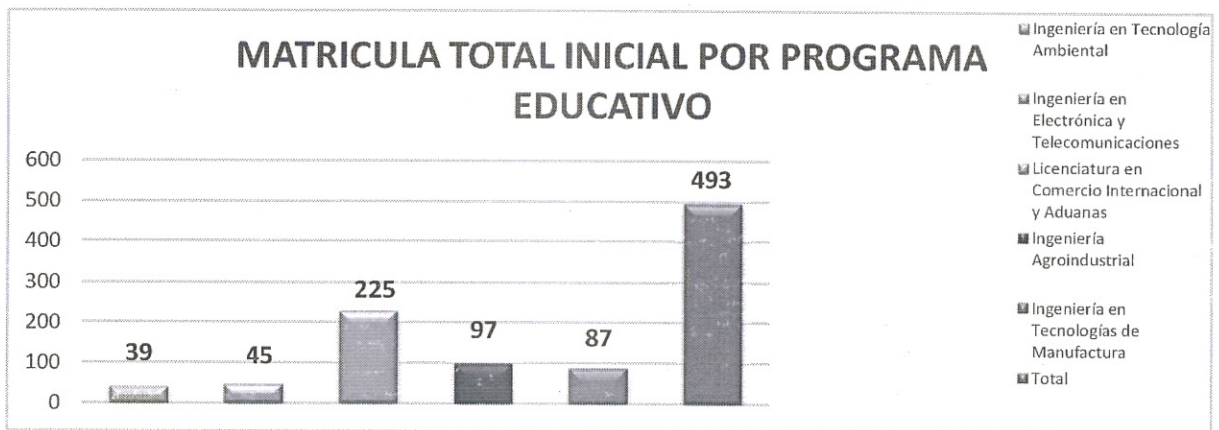
a.1 Control Escolar

Durante el periodo Mayo – Agosto del 2024, se contó con la matrícula total inicial de 493 estudiantes debidamente inscritos en los cinco programas educativos que actualmente se ofertan en la Universidad.

En la siguiente tabla se muestra la matrícula inicial correspondiente al periodo Mayo –Agosto 2024 por Programa Educativo:

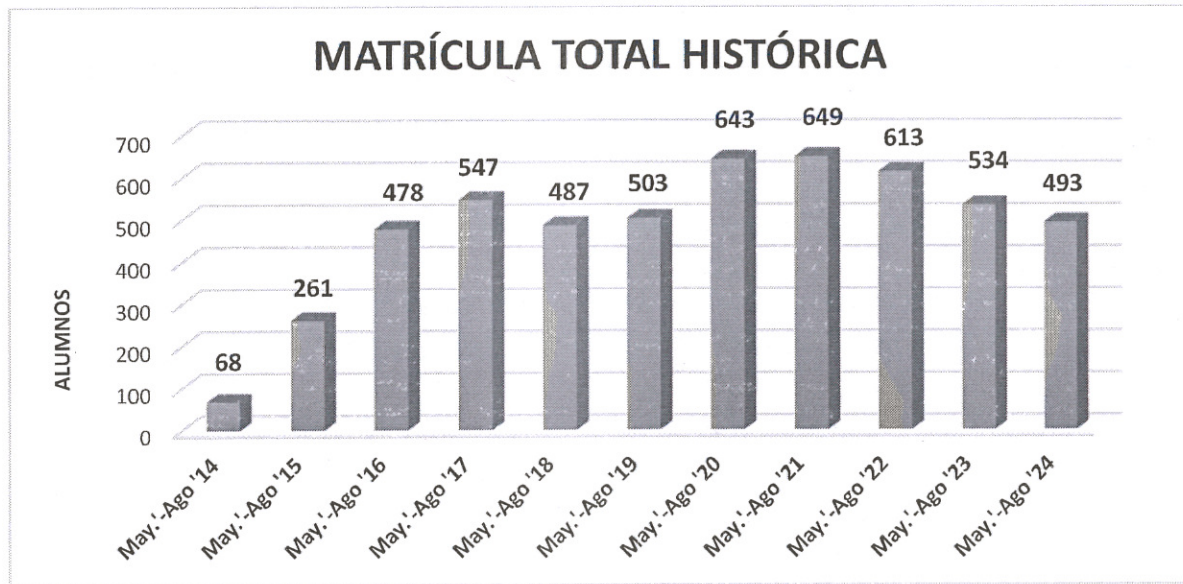
MATRÍCULA TOTAL INICIAL

| PROGRAMA EDUCATIVO | MATRÍCULA |
|--|------------|
| Ingeniería en Tecnología Ambiental | 39 |
| Ingeniería en Electrónica y Telecomunicaciones | 45 |
| Licenciatura en Comercio Internacional y Aduanas | 225 |
| Ingeniería Agroindustrial | 97 |
| Ingeniería en Tecnologías de Manufactura | 87 |
| TOTAL | 493 |



RESULTADOS DE LA EVALUACIÓN AL
DESEMPEÑO ENE-DIC 2024

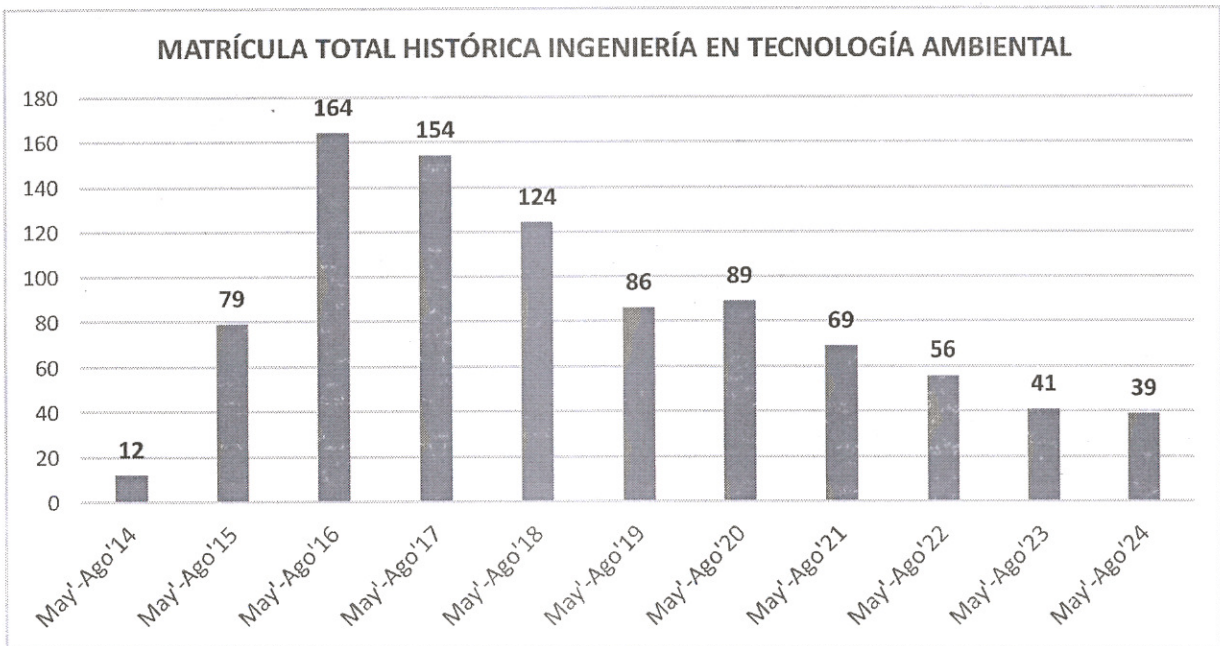
MATRÍCULA TOTAL HISTÓRICA



MATRÍCULA TOTAL HISTORICA POR PE (PERIODOS DE MAYO-AGOSTO)

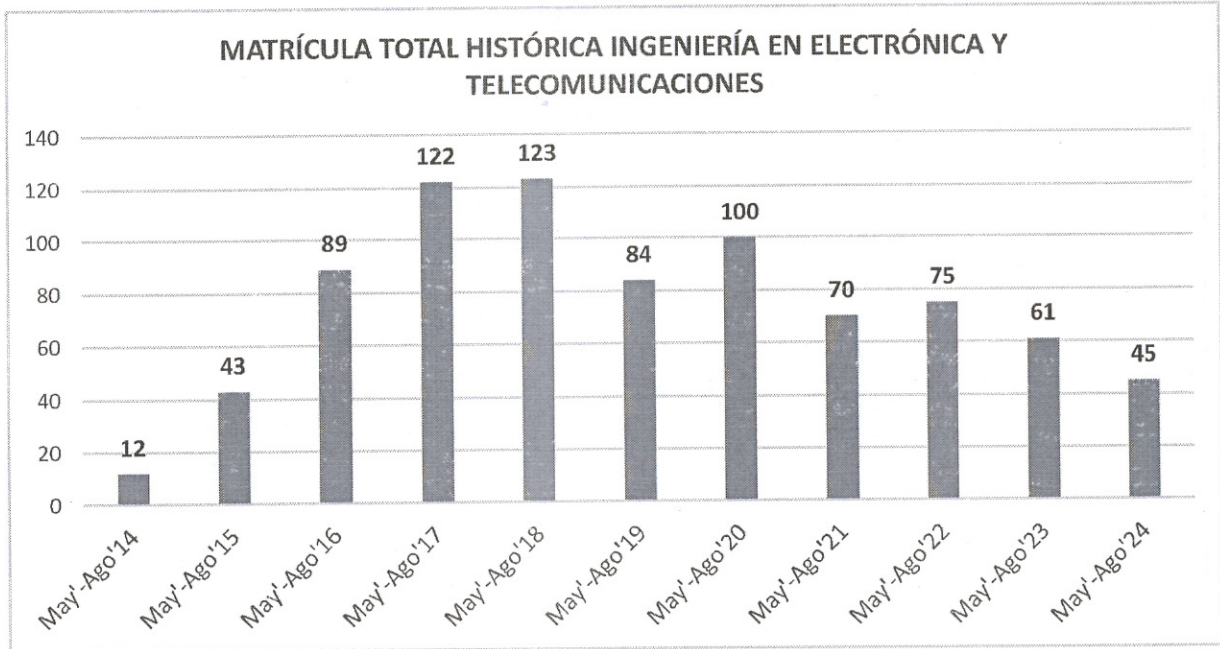
INGENIERÍA EN TECNOLOGÍA AMBIENTAL

MATRÍCULA TOTAL HISTÓRICA INGENIERÍA EN TECNOLOGÍA AMBIENTAL

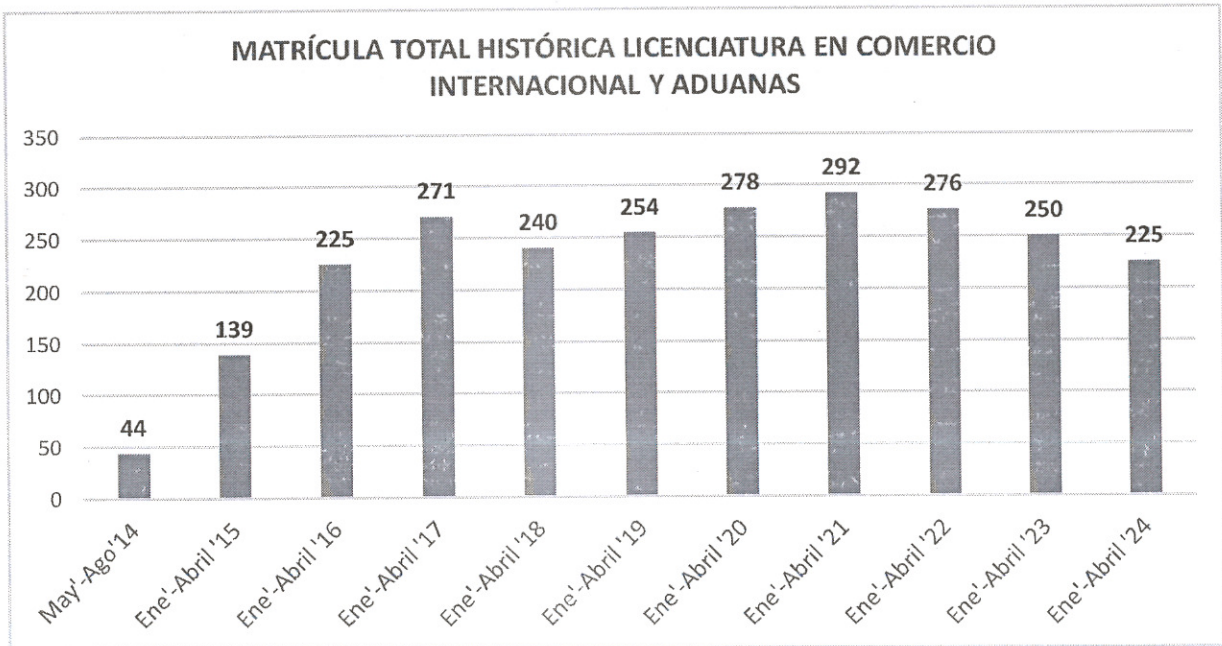


RESULTADOS DE LA EVALUACIÓN AL DESEMPEÑO ENE-DIC 2024

INGENIERÍA EN ELECTRÓNICA Y TELECOMUNICACIONES

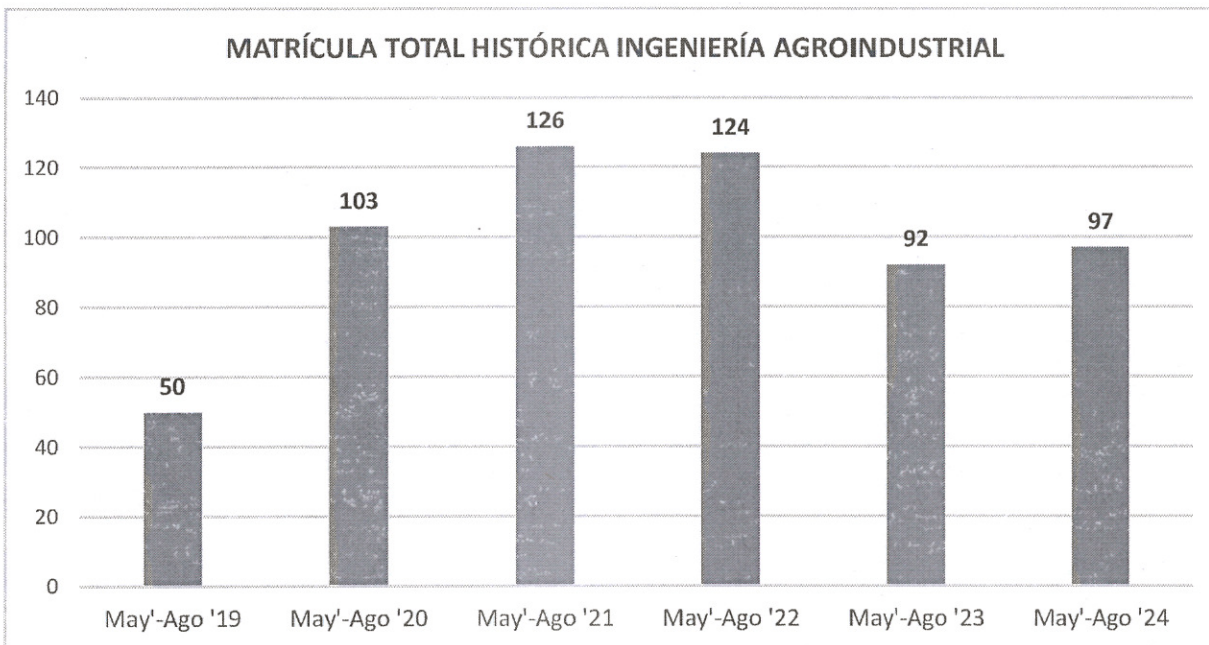


LICENCIATURA EN COMERCIO INTERNACIONAL Y ADUANAS

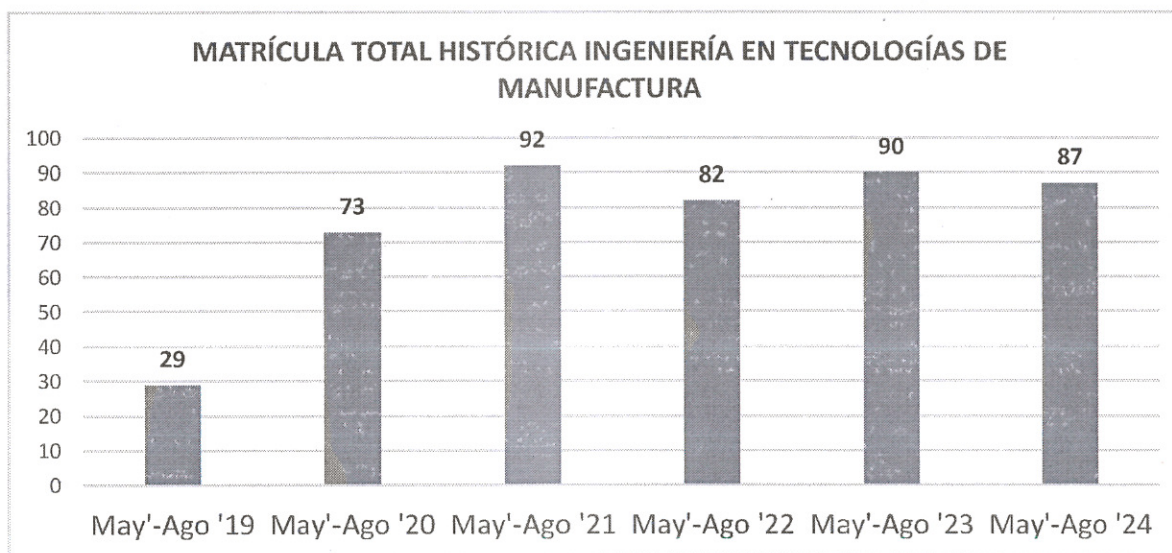


RESULTADOS DE LA EVALUACIÓN AL DESEMPEÑO ENE-DIC 2024

INGENIERÍA AGROINDUSTRIAL



INGENIERÍA EN TECNOLOGÍAS DE MANUFACTURA



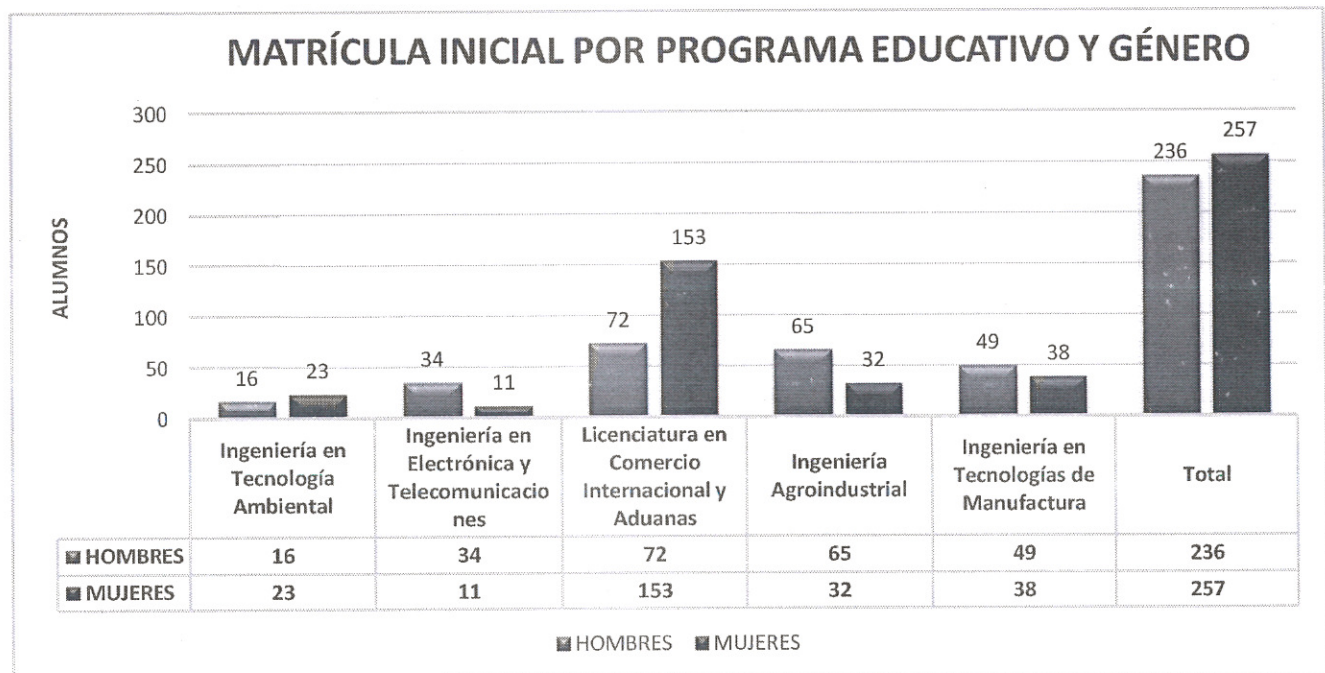
RESULTADOS DE LA EVALUACIÓN AL DESEMPEÑO ENE-DIC 2024

En lo que respecta a la equidad de género, de la matrícula total inscrita en la Universidad durante el período cuatrimestral que se reporta, 257 estudiantes son Mujeres inscritas en los cinco PE ofertados, lo que representa el 52% de la matrícula total atendida.

En la tabla siguiente se muestra el comportamiento de la matrícula inicial de cada Programa Educativo desglosada por género, en la cual se puede apreciar que la Licenciatura en Comercio Internacional y Aduanas es la que mayor cantidad de estudiantes mujeres inscritas atiende (153 mujeres), lo que representa un 31 % del total de la matrícula inscrita.

MATRÍCULA INICIAL POR PROGRAMA EDUCATIVO Y GÉNERO

| PROGRAMA EDUCATIVO | HOMBRES | | MUJERES | | TOTAL MATRÍCULA |
|--|------------|------------|------------|------------|-----------------|
| Ingeniería en Tecnología Ambiental | 16 | 41% | 23 | 59% | 39 |
| Ingeniería en Electrónica y Telecomunicaciones | 34 | 76% | 11 | 24% | 45 |
| Licenciatura en Comercio Internacional y Aduanas | 72 | 32% | 153 | 68% | 225 |
| Ingeniería Agroindustrial | 65 | 67% | 33 | 33% | 97 |
| Ingeniería en Tecnologías de Manufactura | 49 | 56% | 38 | 44% | 87 |
| TOTAL | 236 | 48% | 257 | 52% | 493 |

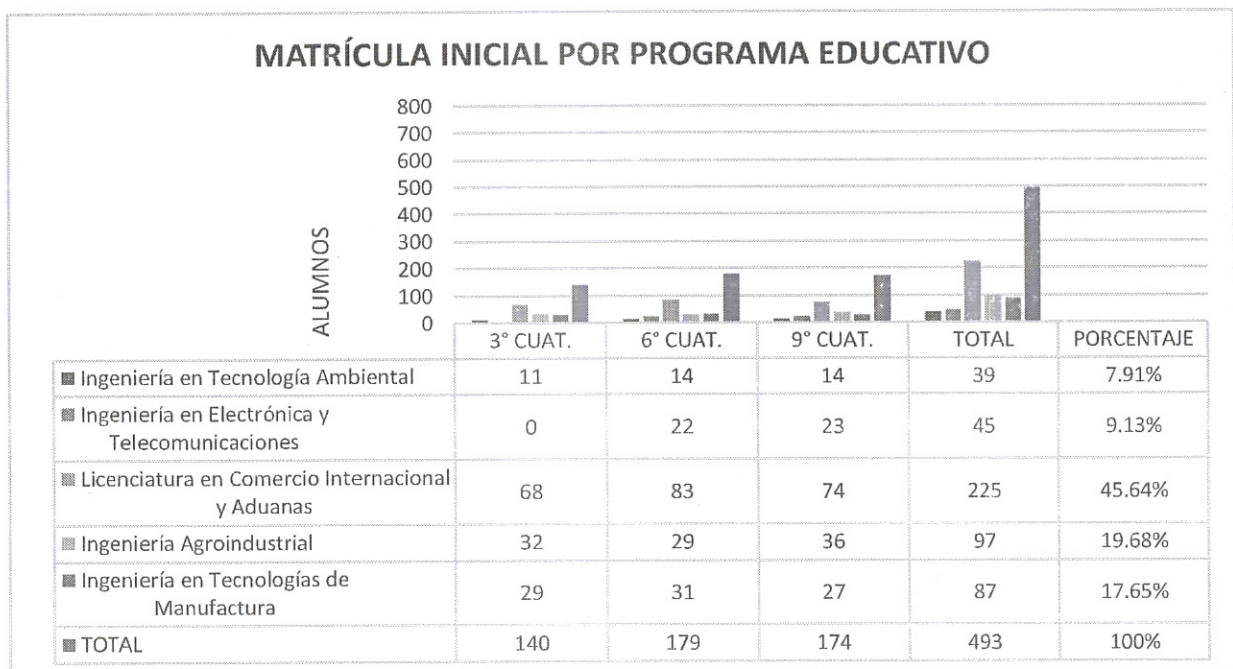


RESULTADOS DE LA EVALUACIÓN AL DESEMPEÑO ENE-DIC 2024

En la tabla siguiente se desglosa la matrícula total inicial atendida por PE y cuatrimestre. Se visualiza que la Licenciatura en Comercio Internacional y Aduanas es el PE con mayor cantidad de estudiantes atendidos (225 alumnos), que representa el 45.63% de la matrícula total atendida durante el periodo reportado.

MATRÍCULA INICIAL POR PROGRAMA EDUCATIVO Y CUATRIMESTRE

| PROGRAMA EDUCATIVO | CUATRIMESTRE | | | | | | | | | | TOTAL | PORCENTAJE |
|--|--------------|----------|------------|----------|----------|------------|----------|----------|------------|-----------|------------|-------------|
| | 1° CUAT. | 2° CUAT. | 3° CUAT. | 4° CUAT. | 5° CUAT. | 6° CUAT. | 7° CUAT. | 8° CUAT. | 9° CUAT. | 10° CUAT. | | |
| Ingeniería en Tecnología Ambiental | 0 | 0 | 11 | 0 | 0 | 14 | 0 | 0 | 14 | 0 | 39 | 7.91% |
| Ingeniería en Electrónica y Telecomunicaciones | 0 | 0 | 0 | 0 | 0 | 22 | 0 | 0 | 23 | 0 | 45 | 9.13% |
| Licenciatura en Comercio Internacional y Aduanas | 0 | 0 | 68 | 0 | 0 | 83 | 0 | 0 | 74 | 0 | 225 | 45.64% |
| Ingeniería Agroindustrial | 0 | 0 | 32 | 0 | 0 | 29 | 0 | 0 | 36 | 0 | 97 | 19.68% |
| Ingeniería en Tecnologías de Manufactura | 0 | 0 | 29 | 0 | 0 | 31 | 0 | 0 | 27 | 0 | 87 | 17.65% |
| TOTAL | 0 | 0 | 140 | 0 | 0 | 179 | 0 | 0 | 174 | 0 | 493 | 100% |

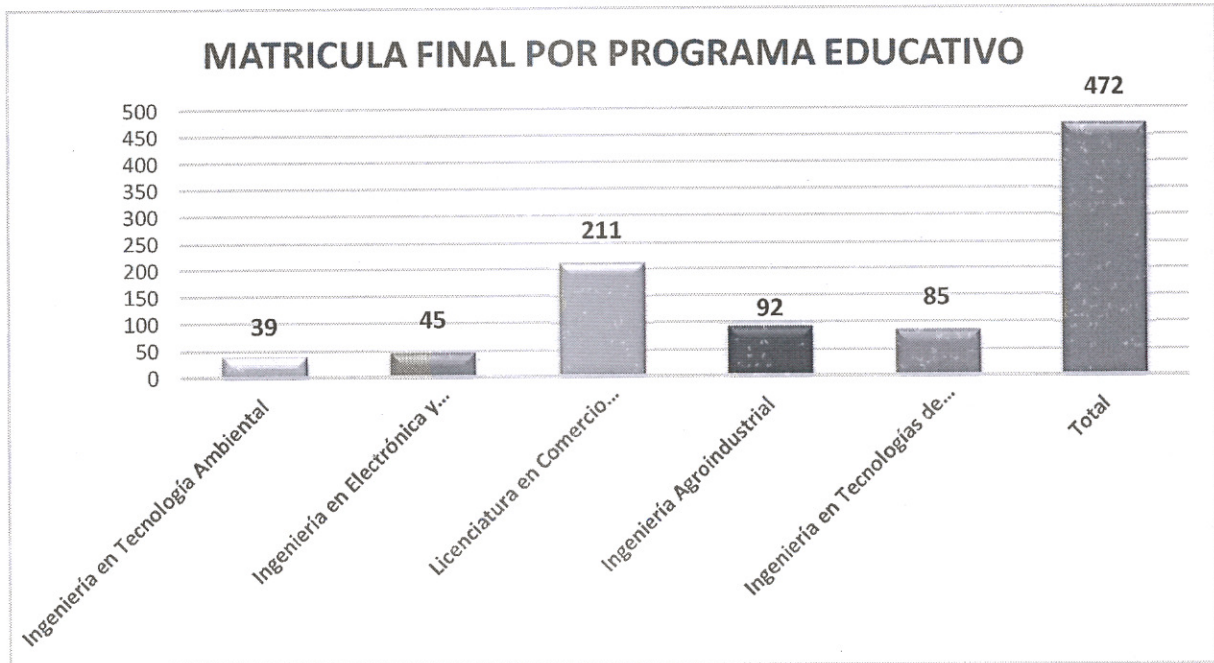


**RESULTADOS DE LA EVALUACIÓN AL
DESEMPEÑO ENE-DIC 2024**

MATRÍCULA FINAL POR PROGRAMA EDUCATIVO

Al final del período cuatrimestral que se reporta, únicamente **472** estudiantes que concluyeron satisfactoriamente su proceso académico, es decir, que 21 estudiantes no acreditaron de manera satisfactoria el proceso académico.

| PROGRAMA EDUCATIVO | MATRÍCULA | BAJAS | MATRÍCULA FINAL |
|--|------------|-----------|-----------------|
| Ingeniería en Tecnología Ambiental | 39 | 0 | 39 |
| Ingeniería en Electrónica y Telecomunicaciones | 45 | 0 | 45 |
| Licenciatura en Comercio Internacional y Aduanas | 225 | 14 | 211 |
| Ingeniería Agroindustrial | 97 | 5 | 92 |
| Ingeniería en Tecnologías de Manufactura | 87 | 2 | 85 |
| TOTAL | 493 | 21 | 472 |



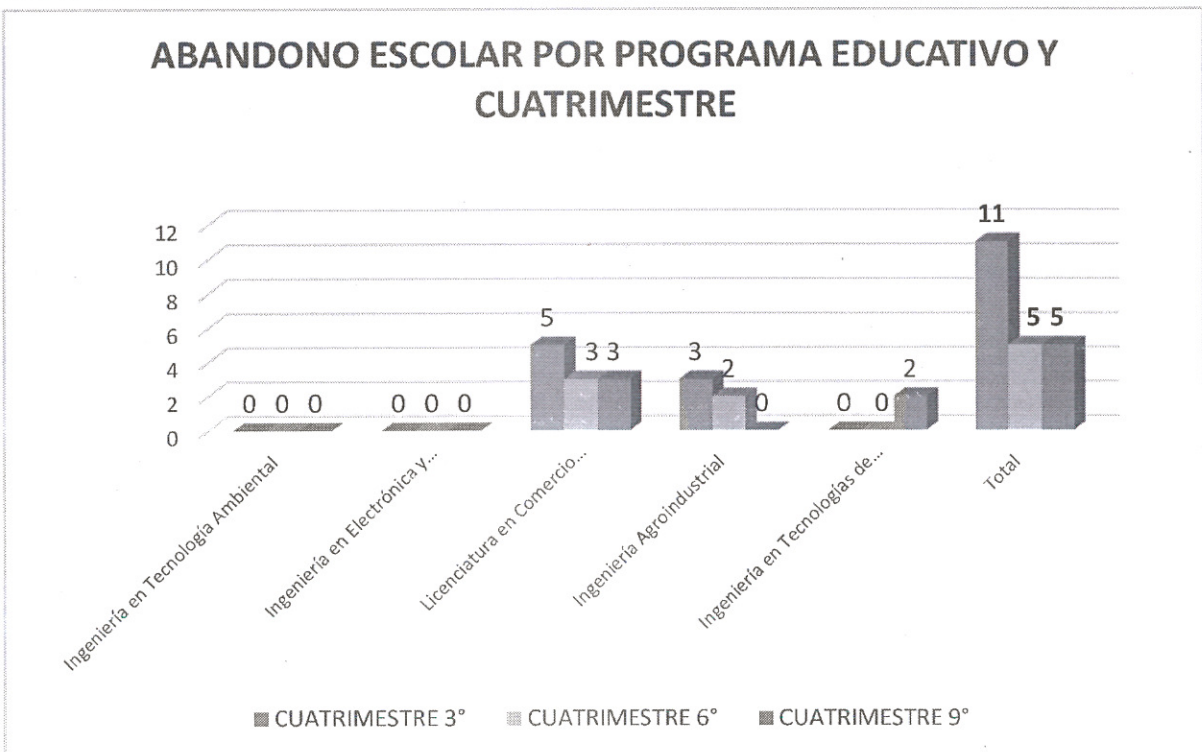
RESULTADOS DE LA EVALUACIÓN AL DESEMPEÑO ENE-DIC 2024

a.2 Abandono Escolar

ABANDONO ESCOLAR POR CUATRIMESTRE.

En la tabla siguiente se desglosa el abandono escolar que se tuvo durante el cuatrimestre. Se visualiza que en el 3° cuatrimestre de 2 PE tienen la mayor cantidad de estudiantes con abandono escolar

| ABANDONO ESCOLAR POR PROGRAMA Y POR CUATRIMESTRE | | | |
|--|--------------|----------|----------|
| PROGRAMA EDUCATIVO | CUATRIMESTRE | | |
| | 3° | 6° | 9° |
| Ingeniería en Tecnología Ambiental | 0 | 0 | 0 |
| Ingeniería en Electrónica y Telecomunicaciones | 0 | 0 | 0 |
| Licenciatura en Comercio Internacional y Aduanas | 8 | 3 | 3 |
| Ingeniería Agroindustrial | 3 | 2 | 0 |
| Ingeniería en Tecnologías de Manufactura | 0 | 0 | 2 |
| Total | 11 | 5 | 5 |

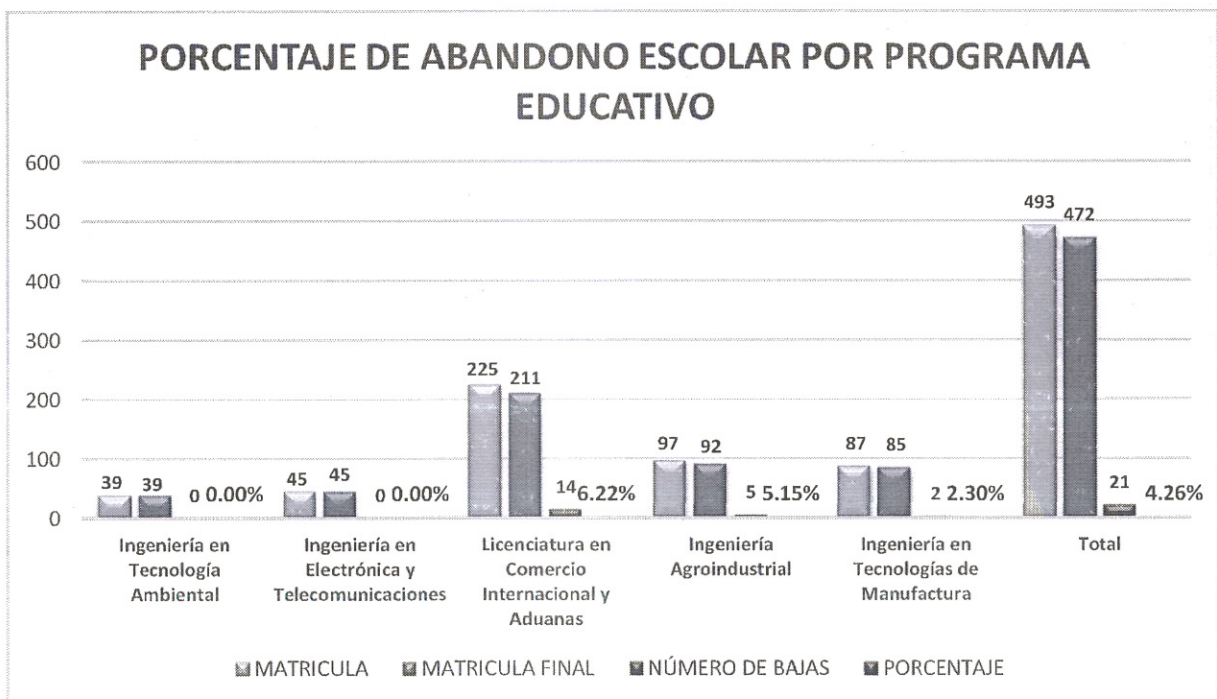


RESULTADOS DE LA EVALUACIÓN AL DESEMPEÑO ENE-DIC 2024

PORCENTAJE DE ABANDONO ESCOLAR POR PROGRAMA EDUCATIVO.

Tomando en consideración la matrícula inicial y final de cada uno de los PE ofertados durante el periodo cuatrimestral reportado, el índice de abandono escolar se ubicó en 4.26%, que corresponde a un total de 21 bajas. Se continuará aplicando las acciones pertinentes que permitan disminuir el índice de abandono escolar.

| PROGRAMA EDUCATIVO | MATRÍCULA | MATRÍCULA FINAL | NÚMERO DE BAJAS | PORCENTAJE |
|--|------------|-----------------|-----------------|--------------|
| Ingeniería en Tecnología Ambiental | 39 | 39 | 0 | 0% |
| Ingeniería en Electrónica y Telecomunicaciones | 45 | 45 | 0 | 0% |
| Licenciatura en Comercio Internacional y Aduanas | 225 | 211 | 14 | 6.22% |
| Ingeniería Agroindustrial | 97 | 92 | 5 | 5.15% |
| Ingeniería en Tecnologías de Manufactura | 87 | 85 | 2 | 2.30% |
| TOTAL | 493 | 472 | 21 | 4.26% |



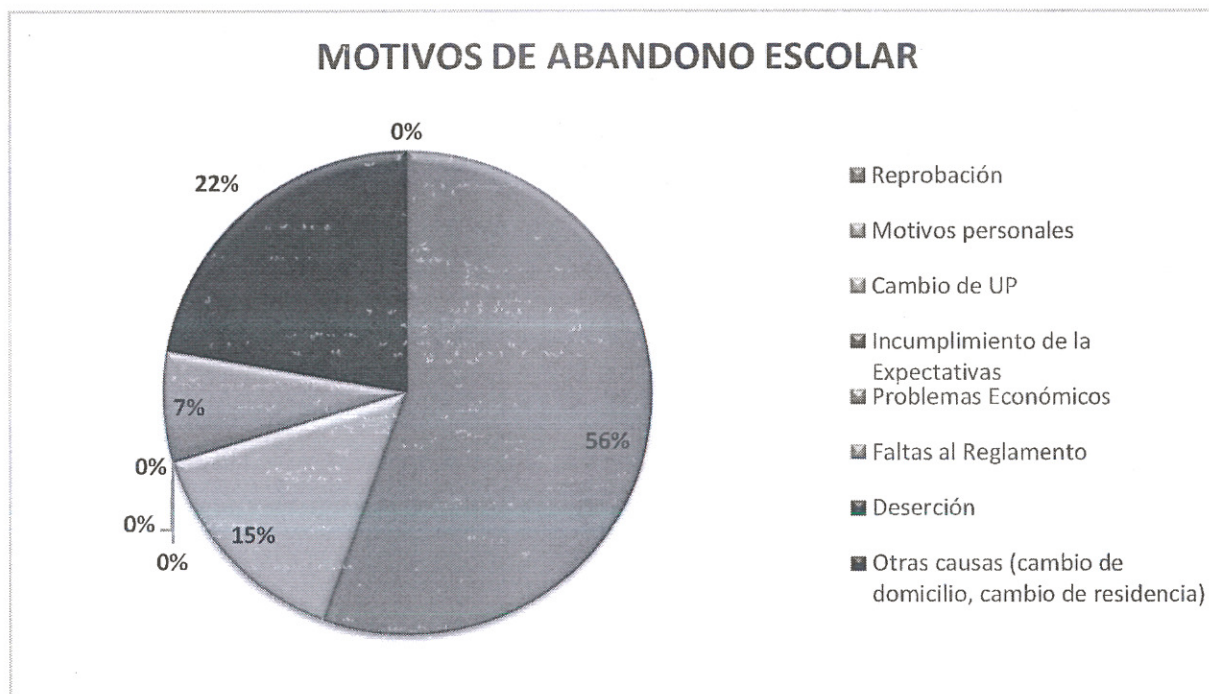
RESULTADOS DE LA EVALUACIÓN AL DESEMPEÑO ENE-DIC 2024

MOTIVOS DE ABANDONO ESCOLAR

Durante el periodo que se reporta se tuvieron 21 bajas de estudiantes en total, lo cual ubicó la tasa de abandono escolar en un 4.26% en promedio, tomando en cuenta los cinco programas educativos de la Universidad.

Del total de bajas que se presentaron, la reprobación de los estudiantes es la principal causa de abandono escolar con un 71%. En la siguiente tabla y gráfico se desglosan los motivos de abandono escolar por programa educativo.

| MOTIVO DE ABANDONO ESCOLAR | PROGRAMAS EDUCATIVOS | | | | | TOTAL |
|--|------------------------------|--|--|---------------------|------------------------------------|-----------|
| | Ing. En Tecnología Ambiental | Ing. En Electrónica y Telecomunicaciones | Lic. En Comercio Internacional y Aduanas | Ing, Agroindustrial | Ing. En Tecnologías de Manufactura | |
| Reprobación | 0 | 0 | 9 | 4 | 2 | 15 |
| Motivos personales | 0 | 0 | 3 | 1 | 0 | 4 |
| Cambio de UP | 0 | 0 | 0 | 0 | 0 | 0 |
| Cambio de carrera | 0 | 0 | 0 | 0 | 0 | 0 |
| Incumplimiento de Expectativas | 0 | 0 | 0 | 0 | 0 | 0 |
| Faltas al reglamento | 0 | 0 | 2 | 0 | 0 | 2 |
| Problemas Económicos | 0 | 0 | 0 | 0 | 0 | 0 |
| Deserción | 0 | 0 | 0 | 0 | 0 | 0 |
| Otras causas (cambio de domicilio, cambio de residencia) | 0 | 0 | 0 | 0 | 0 | 0 |
| TOTALES | 0 | 0 | 14 | 5 | 2 | 21 |



RESULTADOS DE LA EVALUACIÓN AL DESEMPEÑO ENE-DIC 2024

GRUPOS

La matrícula total atendida durante el periodo reportado se distribuyó en **19** grupos en total. La mayor cantidad de grupos se ubicó en la Licenciatura en Comercio Internacional y Aduanas, con un total de 8 grupos, acorde a la tabla siguiente:

GRUPOS POR CARRERA

| PROGRAMA EDUCATIVO | GRUPOS |
|--|-----------|
| Ingeniería en Tecnología Ambiental | 3 |
| Ingeniería en Electrónica y Telecomunicaciones | 2 |
| Licenciatura en Comercio Internacional y Aduanas | 8 |
| Ingeniería Agroindustrial | 3 |
| Ingeniería en Tecnologías de Manufactura | 3 |
| TOTAL | 19 |

a.3 Índice de Reprobación

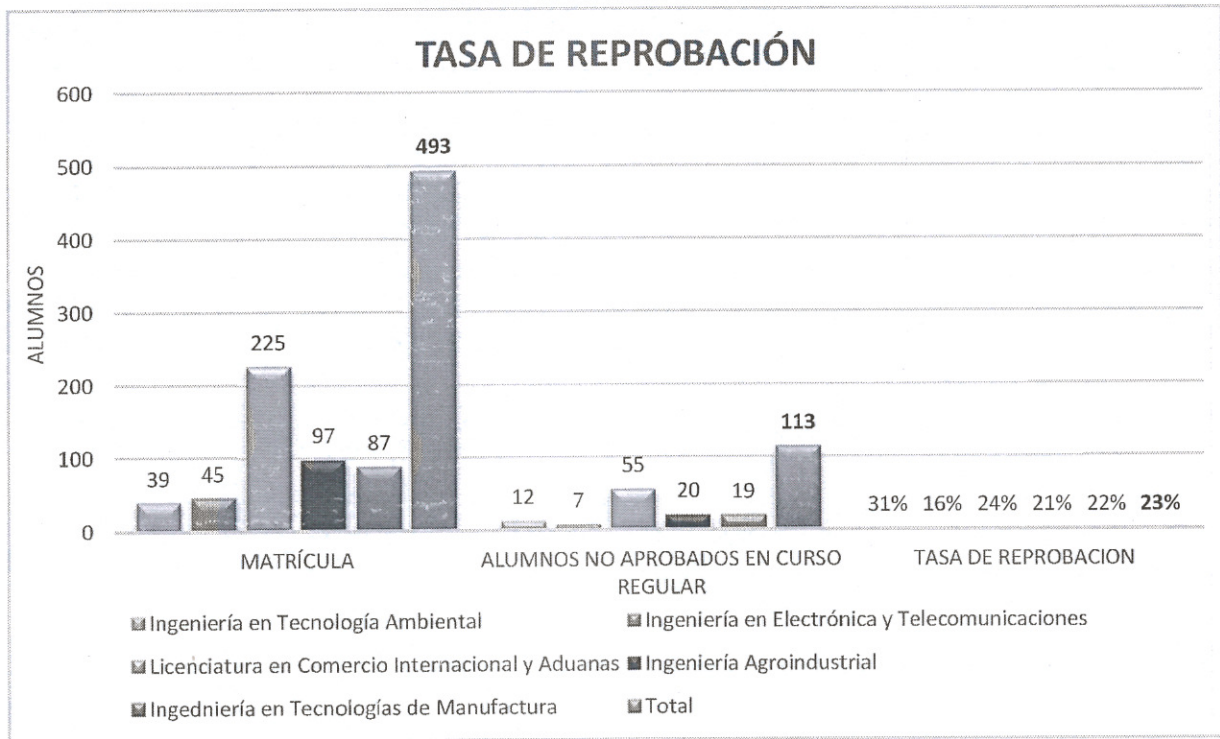
En lo referente a los índices de reprobación en curso regular que se presentaron durante el cuatrimestre reportado, 113 alumnos no aprobaron en curso regular y presentaron examen extraordinario, lo cual genera una tasa de reprobación del 23%; siendo la Licenciatura en Comercio Internacional y Aduanas el PE con mayor número de estudiantes no aprobados en curso regular (55 alumnos).

En la tabla siguiente se muestran los datos estadísticos de este punto.

TASA DE REPROBACIÓN

| PROGRAMA EDUCATIVO | MATRÍCULA | ALUMNOS NO APROBADOS EN CURSO REGULAR (Presentaron Examen extraordinario) | TASA DE REPROBACIÓN |
|--|------------|---|---------------------|
| Ingeniería en Tecnología Ambiental | 39 | 12 | 31% |
| Ingeniería en Electrónica y Telecomunicaciones | 45 | 7 | 16% |
| Licenciatura en Comercio Internacional y Aduanas | 225 | 55 | 24% |
| Ingeniería Agroindustrial | 97 | 20 | 21% |
| Ingeniería en Tecnologías de Manufactura | 87 | 19 | 22% |
| TOTAL | 493 | 113 | 23% |

RESULTADOS DE LA EVALUACIÓN AL DESEMPEÑO ENE-DIC 2024



a.4 Aprovechamiento Académico


En la tabla siguiente se presenta los datos estadísticos relativos al aprovechamiento académico obtenido por cada uno de los PE ofertados y el cuatrimestre. El promedio general obtenido fue de una calificación de 8.64

APROVECHAMIENTO ACADÉMICO POR CUATRIMESTRE

| PROGRAMA EDUCATIVO | CUATRIMESTRE | | | | | | | | | | PROM. |
|--|--------------|-----|------|-----|-----|------|-----|-----|------|-----|-------|
| | 1° | 2° | 3° | 4° | 5° | 6° | 7° | 8° | 9° | 10° | |
| Ingeniería en Tecnología Ambiental | N/A | N/A | 8.60 | N/A | N/A | 8.29 | N/A | N/A | 9.31 | N/A | 8.73 |
| Ingeniería en Electrónica y Telecomunicaciones | N/A | N/A | N/A | N/A | N/A | 8.56 | N/A | N/A | 8.78 | N/A | 8.67 |
| Licenciatura en Comercio Internacional y Aduanas | N/A | N/A | 8.65 | N/A | N/A | 8.40 | N/A | N/A | 8.68 | N/A | 8.57 |
| Ingeniería Agroindustrial | N/A | N/A | 8.56 | N/A | N/A | 8.49 | N/A | N/A | 8.71 | N/A | 8.58 |
| Ingeniería en Tecnologías de Manufactura | N/A | N/A | 8.74 | N/A | N/A | 8.51 | N/A | N/A | 8.71 | N/A | 8.65 |
| PROMEDIO GENERAL | | | | | | | | | | | 8.64 |

**RESULTADOS DE LA EVALUACIÓN AL
DESEMPEÑO ENE-DIC 2024**

PROMEDIO GENERAL POR PROGRAMA EDUCATIVO



- Ingeniería en Tecnología Ambiental
- Ingeniería en Electrónica y Telecomunicaciones
- Licenciatura en Comercio Internacional y Aduanas
- Ingeniería Agroindustrial
- Ingeniería en Tecnologías de Manufactura

EFICIENCIA TERMINAL E HISTÓRICO DE EGRESADOS

INGENIERÍA EN TECNOLOGÍA AMBIENTAL

| GENERACIÓN | MATRÍCULA DE INGRESO | EGRESADOS POR COHORTE | EGRESADOS FUERA DE COHORTE | MATRÍCULA DE EGRESO | H | M | % DE EFICIENCIA TERMINAL |
|-----------------------|----------------------|-----------------------|----------------------------|---------------------|-----------|------------|--------------------------|
| ENE. 2014 - ABR. 2017 | 24 | 8 | 0 | 8 | 3 | 5 | 33.33 % |
| SEP. 2014 - DIC. 2017 | 63 | 37 | 1 | 38 | 9 | 29 | 60.32 % |
| ENE. 2015 - ABR. 2018 | 16 | 10 | 5 | 15 | 4 | 11 | 93.75 % |
| SEP. 2015 - DIC. 2018 | 104 | 35 | 1 | 36 | 14 | 22 | 34.62 % |
| ENE. 2016 - ABR. 2019 | 30 | 15 | 2 | 17 | 12 | 5 | 56.67 % |
| SEP. 2016 - DIC. 2019 | 58 | 28 | 7 | 35 | 16 | 19 | 60.34% |
| SEP. 2017 - DIC. 2020 | 48 | 22 | 5 | 27 | 12 | 15 | 56.25 % |
| SEP. 2018 - DIC. 2021 | 31 | 23 | 0 | 23 | 11 | 12 | 74.19% |
| SEP. 2019 - DIC. 2022 | 38 | 25 | 4 | 29 | 10 | 19 | 76.31% |
| SEP. 2020 - DIC. 2023 | 21 | 11 | 0 | 11 | 5 | 6 | 52.38% |
| TOTALES | 433 | 224 | 25 | 239 | 96 | 143 | 55.19 % |

**RESULTADOS DE LA EVALUACIÓN AL
DESEMPEÑO ENE-DIC 2024**

INGENIERÍA EN ELECTRÓNICA Y TELECOMUNICACIONES

| GENERACIÓN | MATRÍCULA DE INGRESO | EGRESADOS POR COHORTE | EGRESADOS FUERA DE COHORTE | MATRÍCULA DE EGRESO | H | M | % DE EFICIENCIA TERMINAL |
|-----------------------|----------------------|-----------------------|----------------------------|---------------------|------------|-----------|--------------------------|
| SEP. 2013 - DIC. 2016 | 17 | 6 | 0 | 6 | 6 | 0 | 35.29 % |
| SEP. 2014 - DIC. 2017 | 55 | 19 | 1 | 20 | 17 | 3 | 36.36 % |
| REZAGADO ABR. 2018 | N/A | N/A | 1 | 1 | 1 | 0 | N/A |
| SEP. 2015 - DIC 2018 | 98 | 40 | 3 | 43 | 37 | 6 | 43.88% |
| SEP. 2016 - DIC 2019 | 66 | 35 | 3 | 38 | 27 | 11 | 57.58% |
| SEP. 2017 - DIC. 2020 | 43 | 26 | 2 | 28 | 22 | 6 | 65.12% |
| SEP. 2018 - DIC. 2021 | 34 | 20 | 0 | 20 | 19 | 1 | 58.82% |
| SEP. 2019 - DIC. 2022 | 49 | 34 | 2 | 36 | 29 | 7 | 73.46 |
| SEP. 2020 - DIC. 2023 | 21 | 14 | 1 | 15 | 12 | 3 | 71.42% |
| TOTALES | 383 | 194 | 13 | 207 | 170 | 37 | 54.04% |

LICENCIATURA EN COMERCIO INTERNACIONAL Y ADUANAS

| GENERACIÓN | MATRÍCULA DE INGRESO | EGRESADOS POR COHORTE | EGRESADOS FUERA DE COHORTE | MATRÍCULA DE EGRESO | H | M | % DE EFICIENCIA TERMINAL |
|-----------------------|----------------------|-----------------------|----------------------------|---------------------|------------|------------|--------------------------|
| SEP. 2013 - DIC. 2016 | 61 | 33 | 0 | 33 | 10 | 23 | 54.10 % |
| REZAGADO ABR. 2017 | N/A | N/A | 1 | 1 | 1 | 0 | N/A |
| SEP. 2014 - DIC. 2017 | 90 | 76 | 0 | 76 | 26 | 50 | 84.44 % |
| ENE. 2015 - ABR. 2018 | 20 | 10 | 5 | 15 | 7 | 8 | 75% |
| SEP. 2015 - DIC. 2018 | 121 | 77 | 3 | 80 | 19 | 61 | 66.12 % |
| REZAGADO ABR. 2019 | N/A | N/A | 1 | 1 | 0 | 1 | N/A |
| SEP. 2016 - DIC. 2019 | 104 | 70 | 5 | 75 | 22 | 53 | 72.12% |
| REZAGADO ABR. 2020 | N/A | N/A | 1 | 1 | 0 | 1 | N/A |
| SEP. 2017 - DIC. 2020 | 100 | 56 | 5 | 61 | 27 | 34 | 61% |
| SEP. 2018 - DIC. 2021 | 135 | 79 | 2 | 81 | 30 | 51 | 60% |
| SEP. 2019 - DIC. 2022 | 140 | 90 | 6 | 96 | 35 | 61 | 68.57% |
| SEP. 2020 - DIC. 2023 | 121 | 86 | 0 | 86 | 28 | 58 | 71.07% |
| TOTALES | 892 | 579 | 30 | 606 | 205 | 401 | 67.93 % |

RESULTADOS DE LA EVALUACIÓN AL DESEMPEÑO ENE-DIC 2024

INGENIERÍA AGROINDUSTRIAL

| GENERACIÓN | MATRÍCULA DE INGRESO | EGRESADOS POR COHORTE | EGRESADOS FUERA DE COHORTE | MATRÍCULA DE EGRESO | H | M | % DE EFICIENCIA TERMINAL |
|-----------------------|----------------------|-----------------------|----------------------------|---------------------|-----------|-----------|--------------------------|
| SEP. 2018 - DIC. 2021 | 57 | 35 | 1 | 36 | 18 | 18 | 63.10% |
| SEP. 2019 - DIC. 2022 | 72 | 49 | 5 | 54 | 34 | 20 | 75% |
| SEP. 2020 - DIC. 2023 | 45 | 25 | 0 | 25 | 11 | 14 | 55.56% |
| TOTALES | 174 | 109 | 6 | 115 | 63 | 52 | 66.09% |

INGENIERÍA EN TECNOLOGÍAS DE MANUFACTURA

| GENERACIÓN | MATRÍCULA DE INGRESO | EGRESADOS POR COHORTE | EGRESADOS FUERA DE COHORTE | MATRÍCULA DE EGRESO | H | M | % DE EFICIENCIA TERMINAL |
|-----------------------|----------------------|-----------------------|----------------------------|---------------------|-----------|-----------|--------------------------|
| SEP. 2018 - DIC. 2021 | 43 | 23 | 0 | 23 | 15 | 8 | 53.48% |
| SEP. 2019 - DIC. 2022 | 52 | 23 | 3 | 26 | 17 | 9 | 50% |
| SEP. 2020 - DIC. 2023 | 35 | 30 | 0 | 30 | 20 | 10 | 85.71% |
| TOTALES | 130 | 76 | 3 | 79 | 52 | 27 | 60.76% |

TITULACIÓN

Durante el periodo que se reporta se cuenta con un total acumulado de **1246** egresados de las cinco especialidades. De ese total a la fecha se cuenta con un total de **426** titulados registrados ante la Dirección General de Profesiones (DGP), por medio del Departamento de Servicios Escolares de la Universidad, lo cual arroja un porcentaje del **34.18 %** del total de los egresados titulados.

En las siguientes tablas se desglosa el porcentaje de titulación por generación y PE.

INGENIERÍA EN TECNOLOGÍA AMBIENTAL

| GENERACIÓN | TOTAL DE EGRESO | EGRESADOS TITULADOS REGISTRADOS ANTE DGP | % DE TITULACIÓN |
|-----------------------|-----------------|--|-----------------|
| ENE. 2014 - ABR. 2017 | 8 | 1 | 12.5% |
| SEP. 2014 - DIC. 2017 | 38 | 14 | 36.84% |
| ENE. 2015 - ABR. 2018 | 15 | 8 | 53.33% |
| SEP. 2015 - DIC. 2018 | 36 | 17 | 47.22% |
| ENE. 2016 - ABR. 2019 | 17 | 9 | 52.94% |
| SEP. 2016 - DIC. 2019 | 35 | 15 | 42.85% |
| SEP. 2017 - DIC. 2020 | 27 | 12 | 44.44% |
| SEP. 2018 - DIC. 2021 | 23 | 11 | 47.82% |
| SEP. 2019 - DIC. 2022 | 29 | 10 | 34.48% |
| SEP. 2020 - DIC. 2023 | 11 | 0 | 0% |
| TOTALES | 239 | 97 | 40.58% |

**RESULTADOS DE LA EVALUACIÓN AL
DESEMPEÑO ENE-DIC 2024**

INGENIERÍA EN ELECTRÓNICA Y TELECOMUNICACIONES

| GENERACIÓN | TOTAL DE EGRESO | EGRESADOS TITULADOS REGISTRADOS ANTE DGP | % DE TITULACIÓN |
|-----------------------|-----------------|--|-----------------|
| SEP. 2013 - DIC. 2016 | 6 | 4 | 66.66% |
| SEP. 2014 - DIC. 2017 | 20 | 6 | 30% |
| REZAGADO ABR. 2018 | 1 | 0 | 0% |
| SEP. 2015 - DIC. 2018 | 43 | 14 | 32.55% |
| SEP. 2016 - DIC. 2019 | 38 | 18 | 47.36% |
| SEP. 2017 - DIC. 2020 | 28 | 2 | 7.14% |
| SEP. 2018 - DIC. 2021 | 20 | 1 | 5% |
| SEP. 2019 - DIC. 2022 | 36 | 12 | 33.33% |
| SEP. 2020 - DIC. 2023 | 15 | 0 | 0% |
| TOTALES | 207 | 57 | 27.53% |

LICENCIATURA EN COMERCIO INTERNACIONAL Y ADUANAS

| GENERACIÓN | TOTAL DE EGRESO | EGRESADOS TITULADOS REGISTRADOS ANTE DGP | % DE TITULACIÓN |
|------------------------|-----------------|--|-----------------|
| SEP. 2013 - DIC. 2016 | 33 | 12 | 36.36% |
| REZAGADO ABR. 2017 | 1 | 0 | 0% |
| SEP. 2014 - DIC. 2017 | 76 | 45 | 59.21% |
| ENE. 2015 - ABR. 2018 | 15 | 7 | 46.66% |
| SEP.- 2015 - DIC. 2018 | 80 | 45 | 56.25% |
| REZAGADO ABR. 2019 | 1 | 0 | 0% |
| SEP.- 2016 - DIC. 2019 | 75 | 39 | 52% |
| REZAGADO ABR. 2020 | 1 | 0 | 0% |
| SEP.- 2017 - DIC. 2020 | 61 | 29 | 47.54% |
| SEP. 2018 - DIC. 2021 | 81 | 22 | 27.16% |
| SEP. 2019 - DIC. 2022 | 96 | 25 | 26.04% |
| SEP. 2020 - DIC. 2023 | 86 | 0 | 0% |
| TOTALES | 606 | 224 | 36.96% |

INGENIERÍA AGROINDUSTRIAL

| GENERACIÓN | TOTAL DE EGRESO | EGRESADOS TITULADOS REGISTRADOS ANTE DGP | % DE TITULACIÓN |
|-----------------------|-----------------|--|-----------------|
| SEP. 2018 - DIC. 2021 | 36 | 13 | 36.11% |
| SEP. 2019 - DIC. 2022 | 54 | 28 | 51.85% |
| SEP. 2020 - DIC. 2023 | 25 | 0 | 0% |
| TOTALES | 115 | 41 | 35.65% |

RESULTADOS DE LA EVALUACIÓN AL DESEMPEÑO ENE-DIC 2024

INGENIERÍA EN TECNOLOGÍAS DE MANUFACTURA

| GENERACIÓN | TOTAL DE EGRESO | EGRESADOS TITULADOS REGISTRADOS ANTE DGP | % DE TITULACIÓN |
|-----------------------|-----------------|--|-----------------|
| SEP. 2018 – DIC. 2021 | 23 | 2 | 8.69% |
| SEP. 2019 – DIC. 2022 | 26 | 5 | 19.23% |
| SEP. 2020 – DIC. 2023 | 30 | 0 | 0% |
| TOTALES | 79 | 7 | 8.86% |

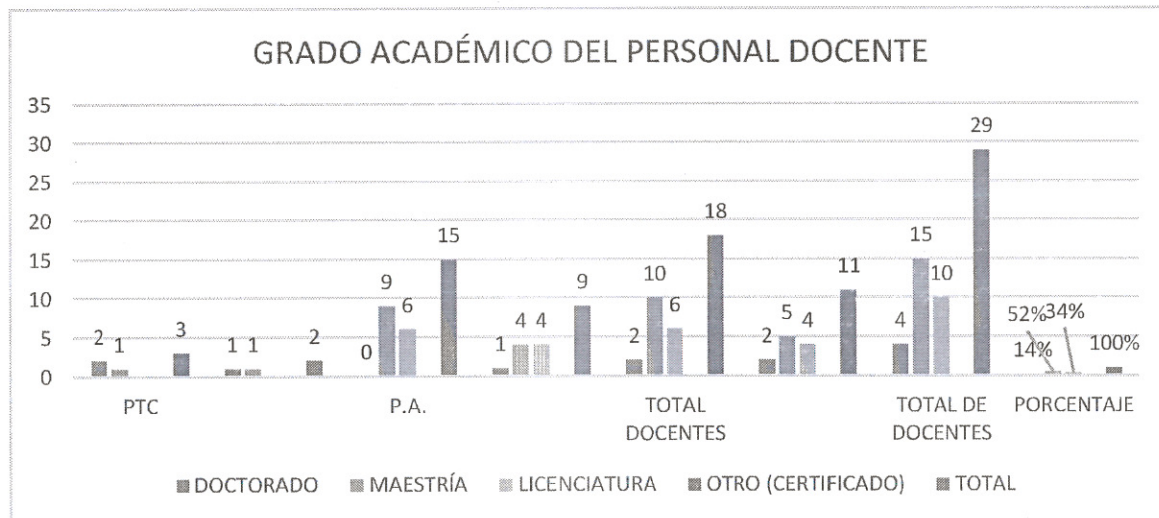
Docentes

La plantilla docente del cuatrimestre reportado se conformó por un total de 29 docentes, de los cuales 24 Profesores de Asignatura (P.A) y 5 son Profesores de Tiempo Completo (PTC) mismo que fueron asignados en los diferentes Programas Educativos. Del total de Docentes, el 14% cuenta con el grado de Doctorado, 52% con el grado de Maestría y el 34% con el grado de Licenciatura

A continuación, se presenta el desglose del grado académico, experiencia laboral y experiencia académica del personal docente contratado durante el periodo reportado.

GRADO ACADÉMICO DEL PERSONAL DOCENTE

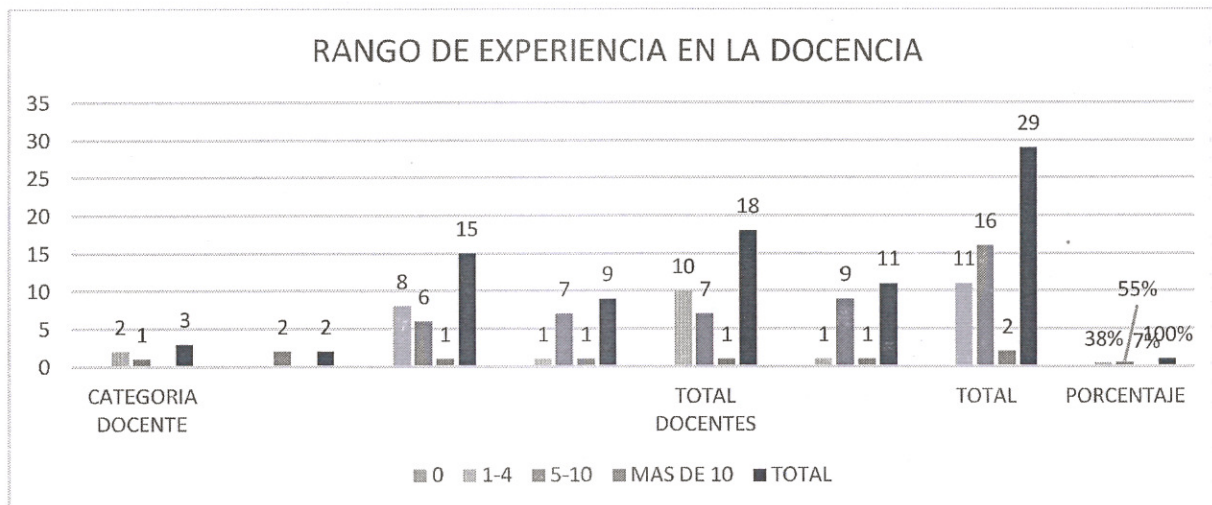
| GRADO ACADÉMICO | PTC | | P.A. | | TOTAL DOCENTES | | TOTAL DE DOCENTES | PORCENTAJE |
|--------------------|----------|----------|-----------|----------|----------------|-----------|-------------------|-------------|
| | H | M | H | M | H | M | | |
| DOCTORADO | 2 | 1 | 0 | 1 | 2 | 2 | 4 | 14% |
| MAESTRÍA | 1 | 1 | 9 | 4 | 10 | 5 | 15 | 52% |
| LICENCIATURA | 0 | 0 | 6 | 4 | 6 | 4 | 10 | 34% |
| OTRO (CERTIFICADO) | 0 | 0 | 0 | 0 | 0 | 0 | 0 | 0% |
| TOTAL | 3 | 2 | 15 | 9 | 18 | 11 | 29 | 100% |



RESULTADOS DE LA EVALUACIÓN AL DESEMPEÑO ENE-DIC 2024

AÑOS DE EXPERIENCIA DOCENTE

| RANGO DE EXPERIENCIA LABORAL EN LA DOCENCIA (AÑOS) | CATEGORIA DOCENTE | | | | TOTAL DOCENTES | | TOTAL | PORCENTAJE |
|--|-------------------|----------|-----------|----------|----------------|-----------|-----------|-------------|
| | PTC | | P.A. | | H | M | | |
| | H | M | H | M | | | | |
| 0 | | | | | 0 | 0 | 0 | 0% |
| 1-4 | 2 | | 8 | 1 | 10 | 1 | 11 | 38% |
| 5-10 | 1 | 2 | 6 | 7 | 7 | 9 | 16 | 55% |
| MAS DE 10 | | | 1 | 1 | 1 | 1 | 2 | 7% |
| TOTAL | 3 | 2 | 15 | 9 | 18 | 11 | 29 | 100% |



a.5 Biblioteca

Para el periodo escolar reportado se cuenta con acervo bibliográfico físico, el cual está en proceso de preparación para el servicio de préstamo para que pueda ser utilizado por docentes y alumnado en general. Sin embargo, también se cuenta con biblioteca digital, la cual se encuentra disponible para todo el alumnado y personal docente de la universidad.

ACERVO BIBLIOGRÁFICO EN EL CUATRIMESTRE

| LIBROS DISPONIBLES | MATRICULA ATENDIDA | EJEMPLARES/ALUMNO | META |
|--------------------|--------------------|-------------------|------|
| 2935 | 493 | 5.95 | 7 |

RESULTADOS DE LA EVALUACIÓN AL DESEMPEÑO ENE-DIC 2024

a.6 Apoyos Estudiantiles

APOYOS OTORGADAS A ESTUDIANTES

En el periodo de Mayo - Agosto 2024, 334 alumnos fueron beneficiados con algún tipo de Apoyo para continuar con sus estudios, de las cuales se distribuyeron de la siguiente forma: 79 alumnos con apoyo institucional y 255 alumnos con beca del programa Jóvenes Escribiendo el Futuro, logrando beneficiar al 67.74% de los estudiantes de la universidad.

| TOTAL APOYOS OTORGADOS | MATRÍCULA TOTAL ATENDIDA | PORCENTAJE DE ESTUDIANTES CON APOYO | META |
|------------------------|--------------------------|-------------------------------------|------|
| 334 | 493 | 67.74% | 50% |

a.7 Tutorías y Asesorías

En la Universidad Politécnica de la Región Laguna se cuenta con el servicio de tutorías y asesorías académicas a los estudiantes de los cinco programas educativos ofertados. En el caso de las Tutorías, a cada uno de los 19 grupos se le asignó una hora de tutoría grupal, a través de la cual se da seguimiento al desempeño académico del estudiante, también se le proporciona información sobre los servicios y eventos de la universidad.

Para el caso de las asesorías académicas, durante este periodo, se brindó atención y seguimiento, a un total de 206 estudiantes, que representa el 41% del total de la matrícula atendida, con la finalidad de brindar apoyo a los estudiantes para que puedan mejorar la comprensión de los diferentes temas de estudio, que conforman el contenido de las asignaturas que cursaron el periodo escolar Mayo– Agosto 2024.

| PROGRAMA EDUCATIVO | HORAS TOTALES | ALUMNOS ATENDIDOS |
|--|---------------|-------------------|
| ING. EN TECNOLOGÍA AMBIENTAL | 25 | 25 |
| ING. EN ELECTRÓNICA Y TELECOMUNICACIONES | 3 | 6 |
| LIC. EN COMERCIO INTERNACIONAL Y ADUANAS | 24 | 136 |
| ING. AGROINDUSTRIAL | 14 | 34 |
| ING. EN TECNOLOGÍAS DE MANUFACTURA | 8 | 5 |
| TOTALES | 74 | 206 |

RESULTADOS DE LA EVALUACIÓN AL DESEMPEÑO ENE-DIC 2024

a.8 Apoyo Psicopedagógico

Durante el periodo reportado, a través del área psicopedagógica de la Universidad se atendieron a estudiantes de los cinco programas educativos ofertados por la universidad, acorde a la tabla siguiente:

| PROGRAMA EDUCATIVO APOYO PSICOPEDAGÓGICO | ALUMNOS ATENDIDOS |
|--|-------------------|
| ING. EN TECNOLOGÍA AMBIENTAL | 2 |
| ING. EN ELECTRÓNICA Y TELECOMUNICACIONES | 1 |
| LIC. EN COMERCIO INTERNACIONAL Y ADUANAS | 16 |
| ING. AGROINDUSTRIAL | 0 |
| ING. EN TECNOLOGÍAS DE MANUFACTURA | 1 |
| TOTAL | 20 |

a.9 Talleres y uso de laboratorios

En este periodo de Mayo – Agosto 2024 los estudiantes realizaron prácticas en los diferentes laboratorios y talleres con los que cuenta la Universidad.

En la tabla siguiente se desglosa el total de horas invertidas por programa educativo y cuatrimestre.

| PROGRAMA EDUCATIVO | CUATRIMESTRE | HORAS TOTALES | ALUMNOS ATENDIDOS |
|--|--------------|---------------|-------------------|
| ING. EN TECNOLOGÍA AMBIENTAL | 3° | 22 | 62 |
| | 6° | 0 | 0 |
| | 9° | 8 | 38 |
| ING. EN ELECTRÓNICA Y TELECOMUNICACIONES | 6° | 112 | 8 |
| | 9° | 169 | 13 |
| | | | |
| LIC.COMERCIO INTERNACIONAL Y ADUANAS | 3° | 0 | 0 |
| | 6° | 40 | 644 |
| | 9° | 0 | 0 |
| ING. AGROINDUSTRIAL | 3° | 12 | 163 |
| | 6° | 8 | 85 |
| | 9° | 0 | 0 |
| ING. EN TECNOLOGÍAS DE MANUFACTURA | 3° | 18 | 288 |
| | 6° | 18 | 309 |
| | 9° | 21 | 175 |
| TOTAL | | 428 | 1787 |

Equipo de cómputo

Actualmente se cuenta con un total de 310 equipos de cómputo que están disponibles para el uso de los estudiantes. Durante el periodo reportado se estuvo cerca de cumplir con el estándar de alumnos por computadora a nivel nacional.

RESULTADOS DE LA EVALUACIÓN AL DESEMPEÑO ENE-DIC 2024

En la siguiente tabla se desglosa el promedio de alumnos por computadora y su meta a nivel nacional.

| EQUIPO DISPONIBLE | MATRÍCULA ATENDIDA | ALUMNOS / COMPUTADORA | META |
|-------------------|--------------------|-----------------------|------|
| 310 | 493 | 1.5 | 3 |

b) ASUNTOS DE EXTENSION UNIVERSITARIA E INTERNACIONALIZACIÓN.

b.1 Asuntos de extensión universitaria.


b.1.1 Asuntos de educación continua.

Como parte de los servicios prestados por la Universidad, durante el periodo reportado en el área de educación continua se trabajó en el diseño de cursos para todos los interesados que pudieran surgir, por lo que se arrancó con el curso taller de Inglés avanzado B1 para alumnos próximos a egresar.

En este periodo reportado se respaldó e integró el expediente y programa de curso próximo a ofertar:

| Nº | Curso -Taller | Participantes |
|----|--------------------|---------------|
| 1 | INGLES AVANZADO B1 | 15 |

Se tuvo la reunión con alumnos de 9º cuatrimestre para ofrecer el curso, mediante una estrategia donde se vean beneficiadas las partes involucradas con este tema.




Se pretende implementar cursos con opción a titulación y/o servicio social, para hacer atractivo el ingreso a los mismos, además de implementar un programa de educación continua y al terminar su formación educativa los egresados tengan la facilidad de constatar mediante documentos oficiales ciertas competencias laborales.

RESULTADOS DE LA EVALUACIÓN AL DESEMPEÑO ENE-DIC 2024


b.1.2 Actividades de Movilidad

Como parte de los servicios prestados por la Universidad, se desarrolló el área de Movilidad Universitaria donde se promueve el intercambio de estudiantes a nivel nacional e internacional, con la finalidad de que los alumnos de nuestra Universidad tengan una experiencia de intercambio y movilidad académica.

En el mes de Julio se sostuvo una reunión con Diego Partida y el Chef Español Roberto Iborra, responsables del Programa de movilidad hacia España y otros países europeos en el tema de las prácticas profesionales para el décimo cuatrimestre, donde ya detallando los últimos trámites y procesos para la movilidad de 10 alumnos ya confirmados.



En el mes de agosto se realizaron los últimos procesos previos a su partida y a cursar su décimo cuatrimestre en alguna dependencia o establecimiento de España, para los cuales se llenaron formatos y se hicieron los trámites necesarios para su movilidad de estadías. Así como la reunión donde se les asignó la forma en que la universidad cubriría el seguro de gastos en el extranjero para los participantes del programa.



Fue en el mes de agosto que se llevó a cabo la reunión entrevista de los alumnos de electrónica a los cuales seleccionaron para realizar su movilidad y prácticas en Monterrey Nuevo León, específicamente en la empresa DELTA Solutions. Mismo evento donde se firmó el convenio de colaboración y apoyo al grupo de alumnos practicantes por parte de la Universidad (transporte hacia monterrey).

RESULTADOS DE LA EVALUACIÓN AL DESEMPEÑO ENE-DIC 2024



b.1.3 Participación en el grupo de Universidades Tecnológicas y Politécnicas



En este periodo continuamos de manera activa con nuestra participación dentro de los foros de la Alianza del Pacífico, misma que sigue apoyando los procesos de intercambio estudiantil con los países involucrados (Colombia, Perú, Chile y México). Como parte de los trabajos realizados se ha mantenido constante la participación en el Grupo de la Alianza como parte de las actividades de Universidades Tecnológicas y Politécnicas organizada por la Dirección General de Universidades Tecnológicas y Politécnicas. En esta ocasión al ser de manera virtual se participó en los foros para promoción de la Universidad.



b.1.4 Internacionalización.

Durante este periodo, se realizó en el mes de julio la recepción de la alumna Diana Guadalupe Ramírez Rodríguez del 6° cuatrimestre de la carrera de Comercio Internacional y Aduanas, quien realizó su movilidad internacional a la ciudad de Verona Italia, país donde cursó clases de inglés e italiano, para su formación profesional, dando todas las facilidades posibles por parte del área de internacionalización y movilidad.

RESULTADOS DE LA EVALUACIÓN AL DESEMPEÑO ENE-DIC 2024



c) ASUNTOS DE VINCULACIÓN

c.1 Convenios de Colaboración del área de Vinculación

c.1.1. Firma de convenio de colaboración con la empresa CABLEADOS DEL NORTE II, S. DE R.L. DE C.V.

Fue en el mes de mayo cuando se entrevistó a la Lic. Verónica Arreola de la Empresa de Cableados del Norte II, S. de R.L. de C.V. para establecer un convenio de colaboración y así poder enviar alumnos del décimo cuatrimestre para prácticas y a egresados para una posible oportunidad laboral.



RESULTADOS DE LA EVALUACIÓN AL DESEMPEÑO ENE-DIC 2024

c.1.1.1 Se creó una alianza con el Ing. Rashik Tariq

El 8 de mayo se realizó la firma de colaboración con el Ing. Rashik Tariq del Tecnológico de Monterrey, con quien se estableció un compromiso de ayudar a los alumnos de décimo cuatrimestre en la realización de sus proyectos de estadias profesionales.



c.1.1.2 Firma de Convenio de Investigación

En el mes de agosto se firmó el convenio de colaboración con un grupo de investigadores para poder implementar los conocimientos técnicos y tecnológicos para la producción de sandía en la región.



RESULTADOS DE LA EVALUACIÓN AL DESEMPEÑO ENE-DIC 2024

c.1.1.3 Firma de Convenio de colaboración con la empresa Tractores del Norte S.A. de C.V.

El día 23 de agosto se llevó a cabo la firma de convenio de colaboración con la empresa Agro-Tractores del Norte S.A. de C.V. con el objetivo regular la realización de estadias de los alumnos de la universidad en alguno de los proyectos de la empresa que hayan sido previamente analizados y estén acordes a los programas educativos impartidos por nuestra institución.



c.1.2 Estancias

Durante el periodo Cuatrimestral reportado no se contó con estudiantes de cuarto y séptimo cuatrimestre de ningún programa académico para realizar Estancias Profesionales.

c.1.3 Estadias

Durante el periodo Cuatrimestral reportado no se contó con estudiantes de décimo cuatrimestre de ningún programa académico para la realización de Estadias profesionales.

c.1.4 Servicio Social

En este periodo se contó con 174 estudiantes registrados que actualmente realizan su servicio social en diferentes instituciones de gobierno, asociaciones civiles y organismos de beneficencia pública. La distribución de estudiantes por Programa Educativo se muestra en la siguiente tabla:

RESULTADOS DE LA EVALUACIÓN AL DESEMPEÑO ENE-DIC 2024

| PROGRAMA EDUCATIVO | Total de alumnos cursando el 5to. Cuatrimestre. | Total de alumnos inscritos al servicio social. | Total de alumnos faltantes de registro al servicio social. |
|--|---|--|--|
| Ingeniería en Tecnología Ambiental | 13 | 14 | 2 |
| Ingeniería en Electrónica y Telecomunicaciones | 18 | 22 | 4 |
| Licenciatura en Comercio Internacional y Aduanas | 70 | 80 | 9 |
| Ingeniería Agroindustrial | 17 | 27 | 10 |
| Ingeniería en Tecnologías de Manufactura | 30 | 31 | 1 |
| TOTAL | 148 | 174 | 26 |

c.1.5 Seguimiento de egresados y empleadores

En el periodo reportado se inició el levantamiento de datos a través de la encuesta de seguimiento a egresados propuesta por la DGUTYP donde se determinan diferentes indicadores, en la Universidad se cuenta con una población de 1,246 egresados de los diferentes programas educativos, de la cuales 167 egresados se les aplicará la encuesta correspondiente en un periodo de seis meses después de haber egresado de la Universidad.

Para la aplicación de la encuesta se apoyó en la metodología del MECASUP donde se establece que la encuesta se realiza a las generaciones egresadas en los últimos 2 años. En esta ocasión la población de egresados en los últimos 2 años es de 410 egresados, tomando el número de la población que egresa en el periodo reportado, se inició el levantamiento de datos a través de la encuesta, el número de muestra que se obtuvo fue de 200, el cual corresponde al 48.78% de nuestra población total.

Los resultados que se obtuvieron dentro del seguimiento de egresados, son los que se presentan en las tablas siguientes:

Situación Laboral de los egresados de cada PE:

| PROGRAMA EDUCATIVO | MUESTRA | ¿ACTUALMENTE TRABAJAS? | |
|--|------------|------------------------|---------------|
| | | SI | NO |
| Ing. En Tecnología Ambiental | 19 | 68.42% | 31.48% |
| Ing. En Electrónica Y Telecomunicaciones | 41 | 82.92% | 17.08% |
| Lic. En Comercio Internacional Y Aduanas | 79 | 68.35% | 31.65% |
| Ing. Agroindustrial | 37 | 83.78% | 16.22% |
| Ing. En Tecnologías de la Manufactura | 24 | 75% | 25% |
| Todos los P.E. | 200 | 75.69% | 24.31% |

RESULTADOS DE LA EVALUACIÓN AL DESEMPEÑO ENE-DIC 2024

Tiempo de colocación laboral de los egresados que trabajan

| PROGRAMA EDUCATIVO | MUESTRA | TIEMPO DE COLOCACIÓN DESDE SU EGRESO | | | | | |
|--|------------|--------------------------------------|------------------|----------------------|------------------------|---------------------------------------|--|
| | | AUN NO EMPIEZA A TRABAJAR | MENOS DE 3 MESES | DE 3 MESES A 6 MESES | MÁS DE 6 MESES A 1 AÑO | TE CONTRATAS DONDE HICISTE LA ESTADIA | YA ESTABA TRABAJANDO Y CONTINÚE HACIÉNDOLO |
| Ing. En Electrónica Y Telecomunicaciones | 41 | 7.31% | 39.02% | 21.95% | 4.87% | 14.63% | 12.18% |
| Lic. En Comercio Internacional Y Aduanas | 79 | 18.98% | 26.58% | 15.18% | 6.32% | 13.92% | 18.98% |
| Ing. Agroindustrial | 37 | 10.81% | 18.91% | 37.83% | 5.40% | 10.81% | 16.21% |
| Ing. En Tecnologías de la Manufactura | 24 | 16.66% | 37.5% | 20.83% | 12.5% | 8.33% | 4.16% |
| Todos los P.E. | 200 | 11.80% | 30.71% | 21.26% | 8.97% | 14.8% | 12.41% |

Giros de las Empresas en los cuales se desempeñan laboralmente los egresados

| PROGRAMA EDUCATIVO | MUESTRA | GIRO DE LA EMPRESA | | | |
|--|------------|--------------------|-------------------|------------------|---------------|
| | | SECTOR PRIMARIO | SECTOR SECUNDARIO | SECTOR TERCIARIO | VACIOS |
| Ing. En Tecnología Ambiental | 19 | 5.26% | 52.63% | 21.05% | 21.06% |
| Ing. En Electrónica Y Telecomunicaciones | 41 | 7.31% | 68.29% | 19.51% | 4.89% |
| Lic. En Comercio Internacional Y Aduanas | 79 | 8.86% | 32.91% | 44.30% | 13.93% |
| Ing. Agroindustrial | 37 | 35.13% | 43.24% | 16.21% | 5.42% |
| Ing. En Tecnologías de la Manufactura | 24 | 4.16% | 62.5% | 12.5% | 20.84% |
| Todos los P.E. | 200 | 12.14% | 51.91% | 22.71% | 13.22% |

- Sector Primario. - Minería, Pescadería y Ganadería
- Sector Secundario. - Industrial y Manufactura
- Sector Terciario. - Servicios a la Sociedad

RESULTADOS DE LA EVALUACIÓN AL DESEMPEÑO ENE-DIC 2024


Índice de satisfacción del egresado

| PROGRAMA EDUCATIVO | MUESTRA | EXPECTATIVAS DE SATISFACCIÓN | | |
|--|------------|------------------------------|-------------------------|-----------------------------|
| | | INFERIOR A LO QUE ESPERABAS | TAL Y COMO LO ESPERABAS | SUPERIOR A LO QUE ESPERABAS |
| Ing. En Tecnología Ambiental | 19 | 21.05% | 68.42% | 10.52% |
| Ing. En Electrónica Y Telecomunicaciones | 41 | 19.51% | 68.29% | 12.19% |
| Lic. En Comercio Internacional Y Aduanas | 79 | 21.51% | 67.08% | 11.39% |
| Ing. Agroindustrial | 37 | 10.81% | 72.97% | 16.21% |
| Ing. En Tecnologías de la Manufactura | 24 | 20.83% | 62.5% | 16.66% |
| Todos los P.E. | 200 | 18.74% | 67.85% | 13.39% |

c.2 Eventos de Vinculación

c.2.1 Participación en el programa Jóvenes gigantes


Participación en el evento de entrega de incentivos del programa Jóvenes Gigantes del ICOJUVE y el Gobierno del Estado de Coahuila, siendo beneficiados 87 alumnos de nuestra universidad.



c.2.2 Plática de orientación para estadías profesionales

En este periodo reportado se llevó a cabo la plática de orientación para los estudiantes de 9no cuatrimestres de los diversos programas educativos que oferta nuestra institución, en el cual se les brinda información del proceso de estadías, así como documentos, fechas, entre otras cosas. Además de tener la participación de los departamentos de Servicios Escolares y Dirección Académica.

RESULTADOS DE LA EVALUACIÓN AL DESEMPEÑO ENE-DIC 2024

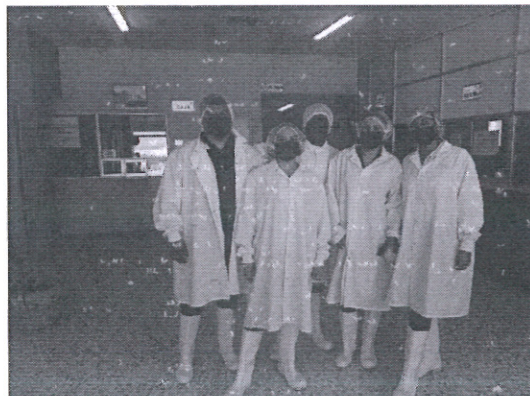


c.3 Visitas Industriales

c.3.1 Visita a tres Manantiales (Francisco I.Madero, Coah.)

En el periodo comprendido de Mayo-Agosto se realizó la visita a al Rastro Municipal de Torreón con los alumnos de 9° cuatrimestre de la carrera de Ingeniería Agroindustrial (IA), con el objetivo de conocer el proceso de sacrificio.

| N° | Fecha de la visita | Nombre | Total Alumnos |
|----|----------------------|-----------------------------|---------------|
| 1 | 10 de Junio del 2024 | Rastro Municipal de Torreón | 12 |



c.3.2 Visita a campo de Cañón de Jimulco

En el periodo comprendido se realizó la visita a campo al Cañón de Jimulco con los alumnos de 9° cuatrimestre de la carrera de Ingeniería en Tecnología Ambiental (ITA), con el objetivo de observar de primera mano los procesos naturales y toma de muestra de los suelos.

RESULTADOS DE LA EVALUACIÓN AL DESEMPEÑO ENE-DIC 2024

| N° | Fecha de la visita | Nombre de la empresa | Total Alumnos |
|----|---------------------|----------------------|---------------|
| 2 | 02 de Julio de 2024 | Cañón de Jimulco | 13 |



c.4 Asuntos de Prensa y Difusión

Participación en torneos y actividades representativas.

En este ciclo escolar se participó en liga Universitaria de la laguna ADUL obteniendo el 5to Lugar a nivel regional en la disciplina de futbol



Continuando con las participaciones de nuestra universidad es como llegamos a los encuentros deportivos y culturales de las Universidades Tecnológicas y Politécnicas que se llevaron a cabo en la UTT, consiguiendo los siguientes resultados.

RESULTADOS DE LA EVALUACIÓN AL DESEMPEÑO ENE-DIC 2024

Primer lugar en la disciplina de fútbol varonil
Tercer lugar en la disciplina de canto individual
Segundo lugar en la disciplina de volibol de playa



Participación en el torneo de ESPORT University en la modalidad gamer
Obteniendo el 4to lugar renqueado en la división Universidades a Universidades región
02 Noreste



Durante el período de Mayo – agosto de 2024, la Universidad Politécnica de la Región Laguna llevó a cabo una amplia gama de actividades deportivas y culturales, promoviendo el desarrollo integral de sus estudiantes y fomentando el espíritu de equipo y la creatividad. A continuación, se detallan las principales actividades realizadas, así como la distribución de alumnos por carrera y cuatrimestre en los clubes culturales y deportivos:

**RESULTADOS DE LA EVALUACIÓN AL
DESEMPEÑO ENE-DIC 2024**

Clubes Culturales:

| Club | Cantidad de Alumnos |
|-----------------|----------------------------|
| Pintura | 50 |
| Escolta | 12 |
| Danza | 18 |
| Banda de Guerra | 24 |
| Total | 104 |

Clubes Deportivos:

| Club | Cantidad de Alumnos |
|------------------|----------------------------|
| Fútbol | 40 |
| Fútbol Femenil | 8 |
| Voleibol Varonil | 16 |
| Voleibol Femenil | 12 |
| Tochito | 25 |
| Porras | 12 |
| Taekwondo | 10 |
| Ajedrez | 35 |
| Basketball | 8 |
| Total | 166 |



SEDU
Secretaría de
Educación



EDUCACIÓN
SECRETARÍA DE EDUCACIÓN PÚBLICA



IV INFORMACIÓN ADICIONAL

UNIVERSIDAD POLITÉCNICA DE LA REGIÓN LAGUNA

Relación de bienes
Al 31 de diciembre de 2024

| Código | Descripción | Valor en Libros |
|----------------|---|-----------------|
| 5110100021-003 | ARCHIVERO DE MADERA | 3,932.40 |
| 5110100021-004 | ARCHIVERO DE MADERA | 3,932.40 |
| 5110100021-005 | ARCHIVERO DE MADERA | 3,932.40 |
| 5110100021-006 | ARCHIVERO DE MADERA | 3,932.40 |
| 5110100021-007 | ARCHIVERO DE MADERA | 3,932.40 |
| 5110100051-051 | ESCRITORIO | 5,858.00 |
| 5110100051-052 | ESCRITORIO | 5,858.00 |
| 5110100051-053 | ESCRITORIO | 5,858.00 |
| 5110100051-054 | ESCRITORIO | 5,858.00 |
| 5110100054-006 | ESTANTE | 5,133.00 |
| 5110100054-007 | ESTANTE | 5,133.00 |
| 5110100068-001 | LOCKER DE CINCO PUERTAS CON SISTEMA DE MONEDAS | 9,222.00 |
| 5110100068-002 | LOCKER DE CINCO PUERTAS CON SISTEMA DE MONEDAS | 9,222.00 |
| 5110100068-003 | LOCKER DE CINCO PUERTAS CON SISTEMA DE MONEDAS | 9,222.00 |
| 5110100068-004 | LOCKER DE CINCO PUERTAS CON SISTEMA DE MONEDAS | 9,222.00 |
| 5110100068-005 | LOCKER DE CINCO PUERTAS CON SISTEMA DE MONEDAS | 9,222.00 |
| 5110100068-006 | LOCKER DE CINCO PUERTAS CON SISTEMA DE MONEDAS | 9,222.00 |
| 5110100068-007 | LOCKER DE CINCO PUERTAS CON SISTEMA DE MONEDAS | 9,222.00 |
| 5110100068-008 | LOCKER DE CINCO PUERTAS CON SISTEMA DE MONEDAS | 9,222.00 |
| 5110100068-009 | LOCKER DE CINCO PUERTAS CON SISTEMA DE MONEDAS | 9,222.00 |
| 5110100068-010 | LOCKER DE CINCO PUERTAS CON SISTEMA DE MONEDAS | 9,222.00 |
| 5110100069-059 | Mesa de centro acabado melaminico de 1.20x.60cm | 1,223.80 |
| 5110100069-201 | MESA MARCA JSA MESAPIMP | 1,427.70 |
| 5110100069-202 | MESA PARA LECTURA INDIVIDUAL | 2,577.52 |
| 5110100069-203 | MESA PARA LECTURA INDIVIDUAL | 2,577.52 |
| 5110100069-204 | MESA PARA LECTURA INDIVIDUAL | 2,577.52 |
| 5110100069-205 | MESA PARA LECTURA INDIVIDUAL | 2,577.52 |
| 5110100069-206 | MESA PARA LECTURA INDIVIDUAL | 2,577.52 |
| 5110100069-207 | MESA PARA LECTURA INDIVIDUAL | 2,577.52 |
| 5110100069-208 | MESA PARA LECTURA INDIVIDUAL | 2,577.52 |
| 5110100069-209 | MESA PARA LECTURA INDIVIDUAL | 2,577.52 |
| 5110100069-210 | MESA PARA LECTURA INDIVIDUAL | 2,577.52 |
| 5110100069-211 | MESA PARA LECTURA INDIVIDUAL | 2,577.52 |
| 5110100069-212 | MESA PARA LECTURA INDIVIDUAL | 2,577.52 |
| 5110100069-213 | MESA PARA LECTURA INDIVIDUAL | 2,577.52 |
| 5110100069-214 | MESA PARA LECTURA INDIVIDUAL | 2,577.52 |
| 5110100069-215 | MESA PARA LECTURA INDIVIDUAL | 2,577.52 |
| 5110100069-216 | MESA PARA LECTURA INDIVIDUAL | 2,577.52 |
| 5110100083-001 | MESA DE TRABAJO | 2,604.20 |
| 5110100083-002 | MESA DE TRABAJO | 2,604.20 |
| 5110100083-003 | MESA DE TRABAJO | 2,604.20 |
| 5110100083-004 | MESA DE TRABAJO | 2,604.20 |
| 5110100083-005 | MESA DE TRABAJO | 2,604.20 |
| 5110100083-006 | MESA DE TRABAJO | 2,604.20 |
| 5110100083-007 | MESA DE TRABAJO | 2,604.20 |
| 5110100083-008 | MESA DE TRABAJO | 2,604.20 |
| 5110100083-009 | MESA DE TRABAJO | 2,604.20 |
| 5110100083-010 | MESA DE TRABAJO | 2,604.20 |
| 5110100083-011 | MESA DE TRABAJO | 2,604.20 |
| 5110100083-012 | MESA DE TRABAJO | 2,604.20 |
| 5110100083-013 | MESA DE TRABAJO | 2,604.20 |
| 5110100083-014 | MESA DE TRABAJO | 2,604.20 |
| 5110100083-015 | MESA DE TRABAJO | 2,604.20 |
| 5110100083-016 | MESA DE TRABAJO | 2,604.20 |
| 5110100083-017 | MESA DE TRABAJO | 2,604.20 |
| 5110100083-018 | MESA DE TRABAJO | 2,604.20 |
| 5110100083-019 | MESA DE TRABAJO | 2,604.20 |
| 5110100083-020 | MESA DE TRABAJO | 2,604.20 |
| 5110100083-021 | MESA DE TRABAJO | 2,604.20 |
| 5110100083-022 | MESA DE TRABAJO | 2,604.20 |
| 5110100083-023 | MESA DE TRABAJO | 2,604.20 |

| | | |
|----------------|--|-----------|
| 5110100115-124 | SILLA METALICA NEGRA | 875.80 |
| 5110100115-125 | SILLA METALICA NEGRA | 875.80 |
| 5110100115-126 | SILLA METALICA NEGRA | 875.80 |
| 5110100115-127 | SILLA METALICA NEGRA | 875.80 |
| 5110100115-128 | SILLA METALICA NEGRA | 875.80 |
| 5110100115-129 | SILLA METALICA NEGRA | 875.80 |
| 5110100115-130 | SILLA METALICA NEGRA | 875.80 |
| 5110100115-131 | SILLA METALICA NEGRA | 875.80 |
| 5110100115-132 | SILLA METALICA NEGRA | 875.80 |
| 5110100115-133 | SILLA METALICA NEGRA | 875.80 |
| 5110100115-134 | SILLA METALICA NEGRA | 875.80 |
| 5110100115-135 | SILLA METALICA NEGRA | 875.80 |
| 5110100115-136 | SILLA METALICA NEGRA | 875.80 |
| 5110100115-137 | SILLA METALICA NEGRA | 875.80 |
| 5110100115-138 | SILLA METALICA NEGRA | 875.80 |
| 5110100115-139 | SILLA METALICA NEGRA | 875.80 |
| 5110100115-140 | SILLA METALICA NEGRA | 875.80 |
| 5110100115-141 | SILLA METALICA NEGRA | 875.80 |
| 5110100115-142 | SILLA METALICA NEGRA | 875.80 |
| 5110100115-143 | SILLA METALICA NEGRA | 875.80 |
| 5110100115-144 | SILLA METALICA NEGRA | 875.80 |
| 5110100115-145 | SILLA METALICA NEGRA | 875.80 |
| 5110100115-146 | SILLA METALICA NEGRA | 875.80 |
| 5110100115-147 | SILLA METALICA NEGRA | 875.80 |
| 5110100115-148 | SILLA DE VISITA TIPO TRINEO | 1,590.91 |
| 5110100115-149 | SILLA DE VISITA TIPO TRINEO | 1,590.91 |
| 5110100115-150 | SILLA DE VISITA TIPO TRINEO | 1,590.91 |
| 5110100115-151 | SILLA DE VISITA TIPO TRINEO | 1,590.91 |
| 5110100115-152 | SILLA DE VISITA TIPO TRINEO | 1,590.91 |
| 5110100115-153 | SILLA DE VISITA TIPO TRINEO | 1,590.91 |
| 5110100115-154 | SILLA DE VISITA TIPO TRINEO | 1,590.91 |
| 5110100115-155 | SILLA DE VISITA TIPO TRINEO | 1,590.91 |
| 5110100115-156 | SILLA DE VISITA TIPO TRINEO | 1,590.91 |
| 5110100115-157 | SILLA DE VISITA TIPO TRINEO | 1,590.91 |
| 5110100118-003 | SILLON | 3,896.44 |
| 5110100118-004 | SILLON | 3,896.44 |
| 5110100123-001 | SOFA DE MADERA DE TRES PLAZAS TAPIZADO EN PIEL | 17,465.54 |
| 5110100131-001 | CESTO METALICO P/ PAPELES | 870.00 |
| 5110100131-002 | CESTO METALICO P/ PAPELES | 870.00 |
| 5110100131-003 | CESTO METALICO P/ PAPELES | 870.00 |
| 5110100131-004 | CESTO METALICO P/ PAPELES | 870.00 |
| 5110100131-005 | CESTO METALICO P/ PAPELES | 870.00 |
| 5110100131-006 | CESTO METALICO P/ PAPELES | 870.00 |
| 5110100131-007 | CESTO METALICO P/ PAPELES | 870.00 |
| 5110100131-008 | CESTO METALICO P/ PAPELES | 870.00 |
| 5110100131-009 | CESTO METALICO P/ PAPELES | 870.00 |
| 5110100131-010 | CESTO METALICO P/ PAPELES | 870.00 |
| 5110100131-011 | CESTO METALICO P/ PAPELES | 870.00 |
| 5110100131-012 | CESTO METALICO P/ PAPELES | 870.00 |
| 5110100131-013 | CESTO METALICO P/ PAPELES | 870.00 |
| 5110100131-014 | CESTO METALICO P/ PAPELES | 870.00 |
| 5110100131-015 | CESTO METALICO P/ PAPELES | 870.00 |
| 5110100131-016 | CESTO METALICO P/ PAPELES | 870.00 |
| 5110100131-017 | CESTO METALICO P/ PAPELES | 870.00 |
| 5110100131-018 | CESTO METALICO P/ PAPELES | 870.00 |
| 5110100131-019 | CESTO METALICO P/ PAPELES | 870.00 |
| 5110100131-020 | CESTO METALICO P/ PAPELES | 870.00 |
| 5110100131-021 | CESTO METALICO P/ PAPELES | 870.00 |
| 5110100131-022 | CESTO METALICO P/ PAPELES | 870.00 |
| 5110100131-023 | CESTO METALICO P/ PAPELES | 870.00 |
| 5110100131-024 | CESTO METALICO P/ PAPELES | 870.00 |
| 5110100131-025 | CESTO METALICO P/ PAPELES | 870.00 |
| 5110100131-026 | CESTO METALICO P/ PAPELES | 870.00 |
| 5110100131-027 | CESTO METALICO P/ PAPELES | 870.00 |
| 5110100131-028 | CESTO METALICO P/ PAPELES | 870.00 |
| 5110100131-029 | CESTO METALICO P/ PAPELES | 870.00 |
| 5110100131-030 | CESTO METALICO P/ PAPELES | 870.00 |
| 5110100131-031 | CESTO METALICO P/ PAPELES | 870.00 |
| 5110100131-032 | CESTO METALICO P/ PAPELES | 870.00 |
| 5110100131-033 | CESTO METALICO P/ PAPELES | 870.00 |

| | | |
|----------------|--------------------------------------|-----------|
| 5110100131-034 | CESTO METALICO P/ PAPELES | 870.00 |
| 5110100131-035 | CESTO METALICO P/ PAPELES | 870.00 |
| 5110100131-036 | CESTO METALICO P/ PAPELES | 870.00 |
| 5110100131-037 | CESTO METALICO P/ PAPELES | 870.00 |
| 5110100131-038 | CESTO METALICO P/ PAPELES | 870.00 |
| 5110100131-039 | CESTO METALICO P/ PAPELES | 870.00 |
| 5110100131-040 | CESTO METALICO P/ PAPELES | 870.00 |
| 5110100131-041 | CESTO METALICO P/ PAPELES | 870.00 |
| 5110100131-042 | CESTO METALICO P/ PAPELES | 870.00 |
| 5110100131-043 | CESTO METALICO P/ PAPELES | 870.00 |
| 5110100131-044 | CESTO METALICO P/ PAPELES | 870.00 |
| 5110100131-045 | CESTO METALICO P/ PAPELES | 870.00 |
| 5110100131-046 | CESTO METALICO P/ PAPELES | 870.00 |
| 5110100132-001 | CENTRO DE SEPARACION DE BASURA 2 DIV | 5,483.48 |
| 5110100132-001 | LIBRERO CON ACABADO DE MELAMINA | 7,064.40 |
| 5110100132-002 | CENTRO DE SEPARACION DE BASURA 2 DIV | 5,483.48 |
| 5110100132-002 | LIBRERO CON ACABADO DE MELAMINA | 7,064.40 |
| 5110100132-003 | CENTRO DE SEPARACION DE BASURA 2 DIV | 5,483.48 |
| 5110100132-003 | LIBRERO CON ACABADO DE MELAMINA | 7,064.40 |
| 5110100132-004 | LIBRERO CON ACABADO DE MELAMINA | 7,064.40 |
| 5110100132-005 | LIBRERO CON ACABADO DE MELAMINA | 7,064.40 |
| 5110100132-006 | LIBRERO CON ACABADO DE MELAMINA | 7,064.40 |
| 5110100132-007 | LIBRERO CON ACABADO DE MELAMINA | 7,064.40 |
| 5110100132-008 | LIBRERO CON ACABADO DE MELAMINA | 7,064.40 |
| 5110100132-009 | LIBRERO CON ACABADO DE MELAMINA | 7,064.40 |
| 5110100132-010 | LIBRERO CON ACABADO DE MELAMINA | 7,064.40 |
| 5110100132-011 | MESA SEMI OVAL P/SALA DE JUNTAS | 13,792.40 |
| 5110100132-012 | MESA SEMI OVAL P/SALA DE JUNTAS | 13,792.40 |
| 5110100132-013 | MESA DE TRABAJO ACERO INOXIDABLE | 18,432.40 |
| 5110100135-032 | SILLON EJECUTIVO GIRATORIO EN PIEL | 2,720.20 |
| 5110100135-033 | SILLON EJECUTIVO GIRATORIO EN PIEL | 2,720.20 |
| 5110100135-034 | SILLON EJECUTIVO GIRATORIO EN PIEL | 2,720.20 |
| 5110100135-035 | SILLON EJECUTIVO GIRATORIO EN PIEL | 2,720.20 |
| 5110100135-036 | SILLON EJECUTIVO GIRATORIO EN PIEL | 2,720.20 |
| 5110100145-002 | TELEFONO | 1,076.00 |
| 5110100145-003 | TELEFONO | 1,076.00 |
| 5110100145-004 | TELEFONO | 1,076.00 |
| 5110100145-005 | TELEFONO | 1,076.00 |
| 5110100145-006 | TELEFONO | 1,076.00 |
| 5110100145-007 | TELEFONO | 1,076.00 |
| 5110100145-008 | TELEFONO | 1,076.00 |
| 5110100145-009 | TELEFONO | 1,076.00 |
| 5110100145-010 | TELEFONO | 1,076.00 |
| 5110100145-011 | TELEFONO | 1,076.00 |
| 5110100145-012 | TELEFONO | 1,076.00 |
| 5110100145-013 | TELEFONO | 1,076.00 |
| 5110100145-014 | TELEFONO | 1,076.00 |
| 5110100145-015 | TELEFONO | 1,076.00 |
| 5110100145-016 | TELEFONO | 1,076.00 |
| 5110100145-017 | TELEFONO | 1,076.00 |
| 5110100145-018 | TELEFONO | 7,124.74 |
| 5110100145-019 | TELEFONO | 7,124.74 |
| 5110100145-020 | TELEFONO | 3,799.00 |
| 5110100145-021 | TELEFONO | 3,799.00 |
| 5110100145-022 | TELEFONO | 3,799.00 |
| 5110100145-023 | TELEFONO | 3,799.00 |
| 5110100145-024 | TELEFONO | 3,799.00 |
| 5110100145-025 | TELEFONO | 3,799.00 |
| 5110100145-026 | TELEFONO | 3,799.00 |
| 5110100145-027 | TELEFONO | 3,799.00 |
| 5110100145-028 | TELEFONO | 3,799.00 |
| 5110100145-030 | TELEFONO | 1,076.00 |
| 5110100145-031 | TELEFONO | 1,076.00 |
| 5110100145-032 | TELEFONO | 1,076.00 |
| 5110100145-033 | TELEFONO | 1,076.00 |
| 5110100145-034 | TELEFONO | 1,076.00 |
| 5110100145-035 | TELEFONO | 1,076.00 |
| 5110100145-036 | TELEFONO | 1,076.00 |
| 5110100145-037 | TELEFONO | 1,076.00 |
| 5110100145-038 | TELEFONO | 1,076.00 |

| | | |
|----------------|--|-----------|
| 5110100145-039 | TELEFONO | 1,076.00 |
| 5110100145-040 | TELEFONO | 1,076.00 |
| 5110100145-041 | TELEFONO | 1,076.00 |
| 5110100145-042 | TELEFONO | 1,076.00 |
| 5110100145-043 | TELEFONO | 1,076.00 |
| 5110100147-007 | PANTALLA DE PARED | 5,800.00 |
| 5110100147-008 | PANTALLA DE PARED | 5,800.00 |
| 5110100147-010 | PANTALLA DE PARED | 7,999.00 |
| 5110100147-011 | PANTALLA DE PARED | 7,999.00 |
| 5110100147-012 | PANTALLA DE PARED | 7,999.00 |
| 5110100150-001 | KIT DE CREDENCIALIZACION | 32,828.00 |
| 5110100151-004 | MULTIFUNCIONAL BROTHER MFC9330CW DIGITAL COLOR D | 8,364.62 |
| 5110100153-001 | MESA CIRCULAR | 6,484.40 |
| 5110100153-002 | MESA CIRCULAR | 6,484.40 |
| 5110100154-001 | MESA PARA COMPUTADORA | 2,880.28 |
| 5110100154-002 | MESA PARA COMPUTADORA | 2,880.28 |
| 5110100154-003 | MESA PARA COMPUTADORA | 2,880.28 |
| 5110100154-004 | MESA PARA COMPUTADORA | 2,880.28 |
| 5110100154-005 | MESA PARA COMPUTADORA | 2,880.28 |
| 5110100154-006 | MESA PARA COMPUTADORA | 2,880.28 |
| 5110100154-007 | MESA PARA COMPUTADORA | 2,880.28 |
| 5110100154-008 | MESA PARA COMPUTADORA | 2,880.28 |
| 5110100154-009 | MESA PARA COMPUTADORA | 2,880.28 |
| 5110100154-010 | MESA PARA COMPUTADORA | 2,880.28 |
| 5110100154-011 | MESA PARA COMPUTADORA | 2,880.28 |
| 5110100154-012 | MESA PARA COMPUTADORA | 2,880.28 |
| 5110100154-013 | MESA PARA COMPUTADORA | 2,880.28 |
| 5110100154-014 | MESA PARA COMPUTADORA | 2,880.28 |
| 5110100154-015 | MESA PARA COMPUTADORA | 2,880.28 |
| 5110100154-016 | MESA PARA COMPUTADORA | 2,880.28 |
| 5110100154-017 | MESA PARA COMPUTADORA | 2,880.28 |
| 5110100154-018 | MESA PARA COMPUTADORA | 2,880.28 |
| 5110100154-019 | MESA PARA COMPUTADORA | 2,880.28 |
| 5110100154-020 | MESA PARA COMPUTADORA | 2,880.28 |
| 5110100154-021 | MESA PARA COMPUTADORA | 2,880.28 |
| 5110100154-022 | MESA PARA COMPUTADORA | 2,880.28 |
| 5110100154-023 | MESA PARA COMPUTADORA | 2,880.28 |
| 5110100154-024 | MESA PARA COMPUTADORA | 2,880.28 |
| 5110100154-025 | MESA PARA COMPUTADORA | 2,880.28 |
| 5110100154-026 | MESA PARA COMPUTADORA | 2,880.28 |
| 5110100154-027 | MESA PARA COMPUTADORA | 2,880.28 |
| 5110100154-028 | MESA PARA COMPUTADORA | 2,880.28 |
| 5110100154-029 | MESA PARA COMPUTADORA | 2,880.28 |
| 5110100154-030 | MESA PARA COMPUTADORA | 2,880.28 |
| 5110100154-031 | MESA PARA COMPUTADORA | 2,880.28 |
| 5110100154-032 | MESA PARA COMPUTADORA | 2,880.28 |
| 5110100154-033 | MESA PARA COMPUTADORA | 2,880.28 |
| 5110100154-034 | MESA PARA COMPUTADORA | 2,436.00 |
| 5110100154-035 | MESA PARA COMPUTADORA | 2,436.00 |
| 5110100154-036 | MESA PARA COMPUTADORA | 2,436.00 |
| 5110100154-037 | MESA PARA COMPUTADORA | 2,436.00 |
| 5110100154-038 | MESA PARA COMPUTADORA | 2,436.00 |
| 5110100154-039 | MESA PARA COMPUTADORA | 2,436.00 |
| 5110100154-040 | MESA PARA COMPUTADORA | 2,436.00 |
| 5110100154-041 | MESA PARA COMPUTADORA | 2,436.00 |
| 5110100154-042 | MESA PARA COMPUTADORA | 2,436.00 |
| 5110100154-043 | MESA PARA COMPUTADORA | 2,436.00 |
| 5110100154-044 | MESA PARA COMPUTADORA | 2,436.00 |
| 5110100154-045 | MESA PARA COMPUTADORA | 2,436.00 |
| 5110100154-046 | MESA PARA COMPUTADORA | 2,436.00 |
| 5110100154-047 | MESA PARA COMPUTADORA | 2,436.00 |
| 5110100154-048 | MESA PARA COMPUTADORA | 2,436.00 |
| 5110100154-049 | MESA PARA COMPUTADORA | 2,436.00 |
| 5110100154-050 | MESA PARA COMPUTADORA | 2,436.00 |
| 5110100154-051 | MESA PARA COMPUTADORA | 2,436.00 |
| 5110100154-052 | MESA PARA COMPUTADORA | 2,436.00 |
| 5110100154-053 | MESA PARA COMPUTADORA | 2,436.00 |
| 5110100154-054 | MESA PARA COMPUTADORA | 2,436.00 |
| 5110100154-055 | MESA PARA COMPUTADORA | 2,436.00 |
| 5110100154-056 | MESA PARA COMPUTADORA | 2,436.00 |

| | | |
|----------------|--------------------------------|------------|
| 5110100154-057 | MESA PARA COMPUTADORA | 2,436.00 |
| 5110100154-058 | MESA PARA COMPUTADORA | 2,436.00 |
| 5110100154-059 | MESA PARA COMPUTADORA | 2,436.00 |
| 5110100154-060 | MESA PARA COMPUTADORA | 2,436.00 |
| 5110100154-061 | MESA PARA COMPUTADORA | 2,436.00 |
| 5110100154-062 | MESA PARA COMPUTADORA | 2,436.00 |
| 5110100154-063 | MESA PARA COMPUTADORA | 2,436.00 |
| 5110100154-064 | MESA PARA COMPUTADORA | 2,436.00 |
| 5150100001-006 | SOFTWARE QDOC | 60,291.00 |
| 5150100040-006 | IMPRESORA | 14,896.72 |
| 5150100082-001 | SERVIDOR DE RED | 112,540.68 |
| 5150100082-002 | SERVIDOR DE RED | 33,238.00 |
| 5150100082-003 | SERVIDOR DE RED | 37,090.00 |
| 5150100082-004 | SERVIDOR DE RED | 8,000.00 |
| 5150100082-005 | SERVIDOR DE RED | 529.00 |
| 5150100105-016 | VIDEOPROYECTOR | 4,982.20 |
| 5150100105-017 | VIDEOPROYECTOR | 4,982.20 |
| 5150100105-018 | VIDEOPROYECTOR | 4,982.20 |
| 5150100105-019 | PROYECTOR PARA COMPUTADORA | 7,888.00 |
| 5150100105-020 | PROYECTOR PARA COMPUTADORA | 8,945.92 |
| 5150100108-152 | Computadora de escritorio | 9,740.52 |
| 5150100108-153 | Computadora de escritorio | 9,740.52 |
| 5150100108-154 | Computadora de escritorio | 9,740.52 |
| 5150100108-155 | Computadora de escritorio | 9,740.52 |
| 5150100108-156 | Computadora de escritorio | 9,740.52 |
| 5150100108-157 | Computadora de escritorio | 9,740.52 |
| 5150100108-158 | Computadora de escritorio | 9,740.52 |
| 5150100108-159 | Computadora de escritorio | 9,740.52 |
| 5150100108-160 | Computadora de escritorio | 9,740.52 |
| 5150100108-161 | Computadora de escritorio | 9,740.52 |
| 5150100108-300 | Computadora Portátil 500-15ACZ | 15,247.04 |
| 5150100108-301 | Computadora Portátil 500-15ACZ | 15,247.04 |
| 5150100108-302 | Computadora Portátil 500-15ACZ | 15,247.04 |
| 5150100108-303 | Computadora Portátil 500-15ACZ | 15,247.04 |
| 5150100108-304 | Computadora Portátil 500-15ACZ | 15,247.04 |
| 5150100108-306 | Computadora Portátil 500-15ACZ | 15,247.04 |
| 5150100108-307 | Computadora Portátil 500-15ACZ | 15,247.04 |
| 5150100108-308 | Computadora Portátil 500-15ACZ | 15,247.04 |
| 5150100108-309 | Computadora Portátil 500-15ACZ | 15,247.04 |
| 5150100108-310 | Computadora Portátil 500-15ACZ | 15,247.04 |
| 5150100108-311 | Computadora Portátil 500-15ACZ | 15,247.04 |
| 5150100108-313 | Computadora Portátil 500-15ACZ | 15,247.04 |
| 5150100108-314 | Computadora Portátil 500-15ACZ | 15,247.04 |
| 5150100108-315 | Computadora Portátil 500-15ACZ | 15,247.04 |
| 5150100108-316 | Computadora Portátil 500-15ACZ | 15,247.04 |
| 5150100108-328 | COMPUTADORA | 18,850.00 |
| 5150100108-329 | COMPUTADORA | 18,850.00 |
| 5150100108-330 | COMPUTADORA | 18,850.00 |
| 5150100108-331 | COMPUTADORA | 18,850.00 |
| 5150100108-332 | COMPUTADORA | 18,850.00 |
| 5150100108-333 | COMPUTADORA | 18,850.00 |
| 5150100108-334 | COMPUTADORA | 18,850.00 |
| 5150100108-335 | COMPUTADORA | 18,850.00 |
| 5150100108-336 | COMPUTADORA | 18,850.00 |
| 5150100108-337 | COMPUTADORA | 18,850.00 |
| 5150100108-338 | COMPUTADORA | 18,850.00 |
| 5150100108-339 | COMPUTADORA | 18,850.00 |
| 5150100108-341 | COMPUTADORA | 18,850.00 |
| 5150100108-342 | COMPUTADORA | 18,850.00 |
| 5150100108-343 | COMPUTADORA | 18,850.00 |
| 5150100108-344 | COMPUTADORA | 18,850.00 |
| 5150100108-345 | COMPUTADORA | 18,850.00 |
| 5150100108-346 | COMPUTADORA | 18,850.00 |
| 5150100108-347 | COMPUTADORA | 18,850.00 |
| 5150100108-348 | COMPUTADORA | 18,850.00 |
| 5150100108-349 | COMPUTADORA | 18,850.00 |
| 5150100108-350 | COMPUTADORA | 18,850.00 |
| 5150100108-351 | COMPUTADORA | 18,850.00 |
| 5150100108-352 | COMPUTADORA | 18,850.00 |
| 5150100108-354 | COMPUTADORA | 18,850.00 |

| | | |
|----------------|---|-----------|
| 5150100108-355 | COMPUTADORA | 18,850.00 |
| 5150100108-356 | COMPUTADORA | 18,850.00 |
| 5150100108-357 | COMPUTADORA | 18,850.00 |
| 5150100108-358 | COMPUTADORA | 18,850.00 |
| 5150100108-363 | COMPUTADORA | 18,850.00 |
| 5150100108-364 | COMPUTADORA | 18,850.00 |
| 5150100108-365 | COMPUTADORA | 18,850.00 |
| 5150100109-001 | COMPUTADORA DE ESCRITORIO LENOVO AC929011 GABACT050 | 9,699.91 |
| 5150100109-001 | COMPUTADORA GAMING BALAM RUSH BR-922968 | 28,850.69 |
| 5150100109-002 | COMPUTADORA DE ESCRITORIO LENOVO AC929011 GABACT050 | 9,699.91 |
| 5150100109-003 | COMPUTADORA DE ESCRITORIO LENOVO AC929011 GABACT050 | 9,699.91 |
| 5150100109-004 | COMPUTADORA DE ESCRITORIO LENOVO AC929011 GABACT050 | 9,699.91 |
| 5150100109-005 | COMPUTADORA DE ESCRITORIO LENOVO AC929011 GABACT050 | 9,699.91 |
| 5150100109-006 | COMPUTADORA DE ESCRITORIO LENOVO AC929011 GABACT050 | 9,699.91 |
| 5150100109-007 | COMPUTADORA DE ESCRITORIO LENOVO AC929011 GABACT050 | 9,699.91 |
| 5150100109-008 | COMPUTADORA DE ESCRITORIO LENOVO AC929011 GABACT050 | 9,699.91 |
| 5150100109-009 | COMPUTADORA DE ESCRITORIO LENOVO AC929011 GABACT050 | 9,699.91 |
| 5150100109-010 | COMPUTADORA DE ESCRITORIO LENOVO AC929011 GABACT050 | 9,699.91 |
| 5150100109-012 | MACBOOK AIR 13.13 | 18,999.00 |
| 5150100112-001 | LAPTOP | 8,578.20 |
| 5150100112-001 | COMPUTADORA ALL IN ONE | 22,712.80 |
| 5150100112-002 | LAPTOP | 4,812.84 |
| 5150100112-002 | COMPUTADORA ALL IN ONE | 22,712.80 |
| 5150100112-003 | LAPTOP | 10,300.80 |
| 5150100112-003 | COMPUTADORA ALL IN ONE | 22,712.80 |
| 5150100112-004 | LAPTOP | 10,300.80 |
| 5150100112-004 | COMPUTADORA ALL IN ONE | 22,712.80 |
| 5150100112-005 | COMPUTADORA ALL IN ONE | 22,712.80 |
| 5150100112-006 | COMPUTADORA ALL IN ONE | 22,712.80 |
| 5150100112-007 | COMPUTADORA ALL IN ONE | 22,712.80 |
| 5150100112-008 | COMPUTADORA ALL IN ONE | 22,712.80 |
| 5150100112-009 | COMPUTADORA ALL IN ONE | 22,712.80 |
| 5150100112-010 | COMPUTADORA ALL IN ONE | 22,712.80 |
| 5150100112-011 | COMPUTADORA ALL IN ONE | 22,712.80 |
| 5150100112-012 | COMPUTADORA ALL IN ONE | 22,712.80 |
| 5150100112-013 | COMPUTADORA ALL IN ONE | 22,712.80 |
| 5150100112-014 | COMPUTADORA ALL IN ONE | 22,712.80 |
| 5150100112-015 | COMPUTADORA ALL IN ONE | 22,712.80 |
| 5150100112-016 | COMPUTADORA ALL IN ONE | 22,712.80 |
| 5150100112-017 | COMPUTADORA ALL IN ONE | 22,712.80 |
| 5150100112-018 | COMPUTADORA ALL IN ONE | 22,712.80 |
| 5150100112-019 | COMPUTADORA ALL IN ONE | 22,712.80 |
| 5150100112-020 | COMPUTADORA ALL IN ONE | 22,712.80 |
| 5150100112-021 | COMPUTADORA ALL IN ONE | 22,712.80 |
| 5150100112-022 | COMPUTADORA ALL IN ONE | 22,712.80 |
| 5150100112-023 | COMPUTADORA ALL IN ONE | 22,712.80 |
| 5150100112-024 | COMPUTADORA ALL IN ONE | 22,712.80 |
| 5150100112-025 | COMPUTADORA ALL IN ONE | 22,712.80 |
| 5150100112-026 | COMPUTADORA ALL IN ONE | 22,712.80 |
| 5150100112-027 | COMPUTADORA ALL IN ONE | 22,712.80 |
| 5150100112-028 | COMPUTADORA ALL IN ONE | 22,712.80 |
| 5150100112-029 | COMPUTADORA ALL IN ONE | 22,712.80 |
| 5150100112-030 | COMPUTADORA ALL IN ONE | 22,712.80 |
| 5150100112-031 | COMPUTADORA ALL IN ONE | 22,712.80 |
| 5150100112-032 | COMPUTADORA ALL IN ONE | 22,712.80 |
| 5150100112-033 | COMPUTADORA ALL IN ONE | 22,712.80 |
| 5150100112-034 | COMPUTADORA ALL IN ONE | 22,712.80 |
| 5150100112-035 | COMPUTADORA ALL IN ONE | 22,712.80 |
| 5150100112-036 | COMPUTADORA ALL IN ONE | 22,712.80 |
| 5150100112-037 | COMPUTADORA ALL IN ONE | 22,712.80 |
| 5150100112-038 | COMPUTADORA ALL IN ONE | 22,712.80 |
| 5150100112-039 | COMPUTADORA ALL IN ONE | 22,712.80 |
| 5150100112-040 | COMPUTADORA ALL IN ONE | 22,712.80 |
| 5150100112-041 | COMPUTADORA ALL IN ONE | 22,712.80 |
| 5150100112-042 | COMPUTADORA ALL IN ONE | 22,712.80 |
| 5150100112-043 | COMPUTADORA ALL IN ONE | 22,712.80 |
| 5150100112-044 | COMPUTADORA ALL IN ONE | 22,712.80 |
| 5150100112-045 | COMPUTADORA ALL IN ONE | 22,712.80 |
| 5150100112-046 | COMPUTADORA ALL IN ONE | 22,712.80 |
| 5150100112-047 | COMPUTADORA ALL IN ONE | 22,712.80 |

| | | |
|----------------|--|------------|
| 5150100112-048 | COMPUTADORA ALL IN ONE | 22,712.80 |
| 5150100112-049 | COMPUTADORA ALL IN ONE | 22,712.80 |
| 5150100112-050 | COMPUTADORA ALL IN ONE | 22,712.80 |
| 5150100112-051 | COMPUTADORA ALL IN ONE | 22,712.80 |
| 5150100112-052 | COMPUTADORA ALL IN ONE | 22,712.80 |
| 5150100112-053 | COMPUTADORA ALL IN ONE | 22,712.80 |
| 5150100112-054 | COMPUTADORA ALL IN ONE | 22,712.80 |
| 5150100112-055 | COMPUTADORA ALL IN ONE | 22,712.80 |
| 5150100112-056 | COMPUTADORA ALL IN ONE | 22,712.80 |
| 5150100112-057 | COMPUTADORA ALL IN ONE | 22,712.80 |
| 5150100112-058 | COMPUTADORA ALL IN ONE | 22,712.80 |
| 5150100112-059 | COMPUTADORA ALL IN ONE | 22,712.80 |
| 5150100112-060 | COMPUTADORA ALL IN ONE | 22,712.80 |
| 5150100112-061 | COMPUTADORA ALL IN ONE | 22,712.80 |
| 5150100112-062 | COMPUTADORA ALL IN ONE | 22,712.80 |
| 5150100112-063 | COMPUTADORA ALL IN ONE | 22,712.80 |
| 5150100112-064 | COMPUTADORA ALL IN ONE | 22,712.80 |
| 5150100112-065 | COMPUTADORA ALL IN ONE | 22,712.80 |
| 5150100112-066 | COMPUTADORA ALL IN ONE | 22,712.80 |
| 5150100112-067 | COMPUTADORA ALL IN ONE | 22,712.80 |
| 5150100112-068 | COMPUTADORA ALL IN ONE | 22,712.80 |
| 5150100112-069 | COMPUTADORA ALL IN ONE | 22,712.80 |
| 5150100112-070 | COMPUTADORA ALL IN ONE | 22,712.80 |
| 5150100112-071 | COMPUTADORA ALL IN ONE | 22,712.80 |
| 5150100112-072 | COMPUTADORA ALL IN ONE | 22,712.80 |
| 5150100112-073 | COMPUTADORA ALL IN ONE | 22,712.80 |
| 5150100112-074 | COMPUTADORA ALL IN ONE | 22,712.80 |
| 5150100112-075 | COMPUTADORA ALL IN ONE | 22,712.80 |
| 5150100112-076 | COMPUTADORA ALL IN ONE | 22,712.80 |
| 5150100112-077 | COMPUTADORA ALL IN ONE | 22,712.80 |
| 5150100112-078 | COMPUTADORA ALL IN ONE | 22,712.80 |
| 5150100112-079 | COMPUTADORA ALL IN ONE | 22,712.80 |
| 5150100112-080 | COMPUTADORA ALL IN ONE | 22,712.80 |
| 5150100112-081 | COMPUTADORA ALL IN ONE | 22,712.80 |
| 5150100112-082 | COMPUTADORA ALL IN ONE | 22,712.80 |
| 5150100112-083 | COMPUTADORA ALL IN ONE | 22,712.80 |
| 5150100112-084 | COMPUTADORA ALL IN ONE | 22,712.80 |
| 5150100112-085 | COMPUTADORA ALL IN ONE | 22,712.80 |
| 5150100113-001 | PROYECTOR CAÑON | 11,871.44 |
| 5150100113-001 | IMPRESORA DE INYECCION EPSON ECOTANK COLOR | 14,952.40 |
| 5150100113-002 | PROYECTOR CAÑON | 11,871.44 |
| 5150100113-003 | PROYECTOR CAÑON | 11,871.44 |
| 5150100113-004 | PROYECTOR CAÑON | 11,871.44 |
| 5150100114-001 | PROYECTOR CAÑON | 11,871.44 |
| 5150100114-002 | PROYECTOR CAÑON | 11,871.44 |
| 5150100114-003 | PROYECTOR CAÑON | 11,871.44 |
| 5150100114-004 | COMPUTADORA ALL IN ONE | 22,712.80 |
| 5150100114-005 | COMPUTADORA ALL IN ONE | 22,712.80 |
| 5150100114-006 | COMPUTADORA ALL IN ONE | 22,712.80 |
| 5150100114-007 | COMPUTADORA ALL IN ONE | 22,712.80 |
| 5150100114-008 | COMPUTADORA ALL IN ONE | 22,712.80 |
| 5150100114-009 | COMPUTADORA ALL IN ONE | 22,712.80 |
| 5150100116-001 | TERMINAL DE ACCESO (RELOJ CHECADOR) | 5,798.84 |
| 5150100117-001 | Laptop | 20,610.88 |
| 5150100117-002 | Laptop | 20,610.88 |
| 5150100117-003 | Laptop | 20,610.88 |
| 5150100117-004 | Laptop | 20,610.88 |
| 5150100117-005 | Laptop | 20,610.88 |
| 5150100118-001 | NO BREAK (UPS) | 7,096.00 |
| 5190100027-001 | ARCO DE SEGURIDAD Y CONTEO DE ACCESO | 862,000.00 |
| 5190100040-035 | EXTINGUIDOR | 892.04 |
| 5190100040-036 | EXTINGUIDOR | 892.04 |
| 5190100040-037 | EXTINGUIDOR | 892.04 |
| 5190100040-038 | EXTINGUIDOR | 892.04 |
| 5190100040-039 | EXTINGUIDOR | 892.04 |
| 5190100040-040 | EXTINGUIDOR | 892.04 |
| 5190100040-041 | EXTINGUIDOR | 892.04 |
| 5190100040-042 | EXTINGUIDOR | 892.04 |
| 5190100040-043 | EXTINGUIDOR | 892.04 |
| 5190100040-044 | EXTINGUIDOR | 892.04 |

| | | |
|----------------|--|------------|
| 5190100040-045 | EXTINGUIDOR | 3,010.20 |
| 5190100040-046 | EXTINGUIDOR | 3,010.20 |
| 5190100120-001 | BALANZA ANALÍTICA DE PRECISIÓN, MARCA AND. | 27,281.03 |
| 5190100155-001 | CONSOLA CONMUTADOR | 268,690.75 |
| 5190100277-001 | EQUIPO DE ADMINISTRACION | 9,735.82 |
| 5190100279-005 | Impresora de etiquetas para Activo fijo | 10,892.40 |
| 5190100280-001 | CONMUTADOR UNIDAD DE EXPANCIÓN | 17,399.00 |
| 5190100282-001 | CONGELADOR HORIZONTAL | 11,707.30 |
| 5210100029-001 | VIDEOPROYECTOR | 7,538.19 |
| 5210100030-001 | MEZCLADORA BEHRINGER PMP5805 AMPLIFICADORA ACTIVA XR | 11,565.96 |
| 5210100032-001 | NVR IP | 16,186.24 |
| 5210100032-002 | RADIO PARA ENLACE | 6,168.16 |
| 5210100032-003 | RADIO PARA ENLACE | 6,168.16 |
| 5210100032-004 | RADIO PARA ENLACE | 4,942.60 |
| 5210100032-005 | RADIO PARA ENLACE | 4,942.60 |
| 5210100032-006 | RADIO PARA ENLACE | 4,942.60 |
| 5210100032-007 | RADIO PARA ENLACE | 4,942.60 |
| 5210100032-008 | RADIO PARA ENLACE | 4,942.60 |
| 5210100032-009 | RADIO PARA ENLACE | 4,942.60 |
| 5210100034-001 | BOCINA BAFLE | 3,478.84 |
| 5210100034-002 | BAFLE | 974.40 |
| 5230100022-001 | CAMARA FOTOGRAFICA DIGITAL | 15,544.00 |
| 5230100023-001 | DVR MARCA DAHUA MODEL DH-XVR1B16H | 8,077.11 |
| 5230100023-001 | VIDEO CAMARA CANON VIXIA HF R800 NEGRO | 23,520.52 |
| 5230100023-002 | DVR MARCA DAHUA MODEL DH-XVR1B16 | 8,077.11 |
| 5230100023-003 | DVR MARCA DAHUA MODEL DH-XVR1B16 | 8,077.11 |
| 5230100023-004 | DVR MARCA DAHUA MODEL DH-XVR1B16H | 8,077.11 |
| 5290100004-001 | PIZARRON METALICO BLANCO 3X.90 M | 3,866.66 |
| 5290100004-002 | PIZARRON METALICO BLANCO 3X.90 M | 3,866.66 |
| 5290100004-003 | PIZARRON METALICO BLANCO 3X.90 M | 3,866.66 |
| 5290100004-004 | PIZARRON METALICO BLANCO 3X.90 M | 3,866.66 |
| 5290100004-005 | PIZARRON METALICO BLANCO 3X.90 M | 3,866.66 |
| 5290100004-006 | PIZARRON METALICO BLANCO 3X.90 M | 3,866.66 |
| 5290100004-007 | PIZARRON METALICO BLANCO 3X.90 M | 3,866.66 |
| 5290100004-008 | PIZARRON METALICO BLANCO 3X.90 M | 3,866.66 |
| 5290100004-009 | PIZARRON METALICO BLANCO 3X.90 M | 3,866.66 |
| 5290100004-010 | PIZARRON METALICO BLANCO 3X.90 M | 3,866.66 |
| 5290100004-011 | PIZARRON METALICO BLANCO 3X.90 M | 3,866.66 |
| 5290100004-012 | PIZARRON METALICO BLANCO 3X.90 M | 3,866.66 |
| 5290100004-013 | PIZARRON METALICO BLANCO 3X.90 M | 3,866.66 |
| 5290100004-014 | PIZARRON METALICO BLANCO 3X.90 M | 3,866.66 |
| 5290100004-015 | PIZARRON METALICO BLANCO 3X.90 M | 3,866.66 |
| 5290100004-016 | PIZARRON METALICO BLANCO 3X.90 M | 3,866.66 |
| 5290100004-017 | PANTALLA PARED 2X2M | 3,352.40 |
| 5290100004-018 | PANTALLA PARED 2X2M | 3,352.40 |
| 5290100004-019 | PANTALLA PARED 2X2M | 3,352.40 |
| 5290100004-020 | PANTALLA DE PARED PLEGABLE | 7,992.40 |
| 5290100005-001 | PANTALLA 50 PLG 4K LED SMART TV | 10,990.00 |
| 5290100006-001 | PANTALLA TELEVISOR LED FULL HD 50 PLG | 19,633.29 |
| 5290100006-002 | PANTALLA TELEVISOR LED FULL HD 50 PLG | 19,633.29 |
| 5290100006-003 | PANTALLA TELEVISOR LED FULL HD 50 PLG | 19,633.29 |
| 5290100006-004 | PANTALLA TELEVISOR LED FULL HD 50 PLG | 19,633.29 |
| 5290100006-005 | PANTALLA TELEVISOR LED FULL HD 50 PLG | 19,633.29 |
| 5290100006-006 | PANTALLA TELEVISOR LED FULL HD 50 PLG | 19,633.29 |
| 5290100006-007 | PANTALLA TELEVISOR LED FULL HD 50 PLG | 19,633.29 |
| 5290100006-008 | PANTALLA TELEVISOR LED FULL HD 50 PLG | 19,633.29 |
| 5290100006-009 | PANTALLA TELEVISOR LED FULL HD 50 PLG | 19,633.29 |
| 5290100006-010 | PANTALLA TELEVISOR LED FULL HD 50 PLG | 19,633.29 |
| 5290100006-011 | PANTALLA TELEVISOR LED FULL HD 50 PLG | 19,633.29 |
| 5290100006-012 | PANTALLA TELEVISOR LED FULL HD 50 PLG | 19,633.29 |
| 5290100006-013 | PANTALLA TELEVISOR LED FULL HD 50 PLG | 19,633.29 |
| 5290100006-014 | PANTALLA TELEVISOR LED FULL HD 50 PLG | 19,633.29 |
| 5290100006-015 | PANTALLA TELEVISOR LED FULL HD 50 PLG | 19,633.29 |
| 5290100006-016 | PANTALLA TELEVISOR LED FULL HD 50 PLG | 19,633.29 |
| 5290100025-001 | Mesa de ping pong plegable con red | 7,946.00 |
| 5290100025-002 | Mesa de ping pong plegable con red | 7,946.00 |
| 5290100038-001 | CONYRABAJO ESPAÑOLA DE 3/4 | 4,789.99 |
| 5290100039-001 | CONSOLA SENSEY | 0.00 |
| 5310100002-001 | BALANZA ELECTRONICA DE PRECISION CAP.1000GR BLANCA | 12,021.08 |
| 5310100010-001 | BALANZA GRANATARIA, MARCA AND | 7,429.51 |

| | | |
|----------------|---|--------------|
| 5310100026-002 | CAMPANA DE EXTRACCIÓN DE GASES MARCA RODELI | 111,905.88 |
| 5310100076-001 | MEDIDOR MULTIPARAMÉTRICO DE MESA PH MV CONDUCTIVIDAD, RESISTIVIDAD, SALINIDAD, TDS, OXIGENO | 51,716.15 |
| 5310100076-002 | MEDIDOR MULTIPARAMÉTRICO DE MESA PH MV CONDUCTIVIDAD, RESISTIVIDAD, SALINIDAD, TDS, OXIGENO | 51,716.15 |
| 5310100076-003 | MEDIDOR MULTIPARAMÉTRICO PORTÁTIL PH MV CONDUCTIVIDAD RESISTIVIDAD SALINIDAD TDS O.D.HANNA | 35,681.31 |
| 5310100076-004 | MEDIDOR MULTIPARAMÉTRICO PORTÁTIL PH MV CONDUCTIVIDAD RESISTIVIDAD SALINIDAD TDS O.D.HANNA | 35,681.31 |
| 5310100141-001 | BAÑO MARÍA, MARCA AYSPEL | 12,905.00 |
| 5310100141-002 | BAÑO MARÍA CON AGITACIÓN, MARCA PRENDO | 61,042.10 |
| 5310100141-003 | BAÑO MARÍA CON AGITACIÓN MARCA PRENDO | 61,042.10 |
| 5310100141-004 | BAÑO MARIA MARCA AYSPEL | 12,905.00 |
| 5310100200-001 | DISOCIADOR | 17,474.24 |
| 5310100248-001 | HORNO DE SECADO, MARCA LAB COMPANION | 32,041.45 |
| 5310100249-001 | INCUBADORA DIGITAL MARCA QUINCY LAB | 13,653.54 |
| 5310100327-001 | Refrigerador Hisense RR63D6WBX DE 7 PIES CÚBICOS | 4,640.00 |
| 5310100370-001 | BALANZA ANALITICA | 11,513.00 |
| 5310100372-001 | BOMBA DE VACÍO 40 LTS. X MIN, MARCA NOVATECH | 9,547.67 |
| 5310100372-002 | BOMBA DE VACÍO 40 LTS. X MIN, MARCA NOVATECH | 9,547.67 |
| 5310100372-003 | BOMBA DE VACÍO 40 LTS. X MIN, MARCA NOVATECH | 9,547.67 |
| 5310100373-001 | CONGELADOR HORIZONTAL, MARCA WHIRPOOL | 10,999.70 |
| 5310100374-001 | CENTRÍFUGA REFRIGERADA MARCA LABNET | 120,385.07 |
| 5310100375-001 | MUFLA MARCA NOVATECH | 17,737.13 |
| 5310100376-001 | PROYECTOR CON PIZARRÓN INTERACTIVO, MARCA STEELCASE | 68,602.40 |
| 5310100376-002 | PROYECTOR CON PIZARRÓN INTERACTIVO, MARCA STEELCASE | 68,602.40 |
| 5310100377-001 | ESPECTOFOTOMETRO DE LONGITUD DE ONDA LUZ UV-VISIBLE, MARCA JENWAY | 56,194.11 |
| 5310100378-001 | PARRILLA DE CALENTAMIENTO CON AGITACIÓN, MARCA LABNET | 7,569.00 |
| 5310100378-002 | PARRILLA DE CALENTAMIENTO CON AGITACIÓN, MARCA LABNET | 7,569.00 |
| 5310100378-003 | PARRILLA DE CALENTAMIENTO CON AGITACIÓN, MARCA LABNET | 7,569.00 |
| 5310100378-004 | PARRILLA DE CALENTAMIENTO CON AGITACIÓN, MARCA LABNET | 7,569.00 |
| 5310100378-005 | PARRILLA DE CALENTAMIENTO CON AGITACIÓN, MARCA LABNET | 7,569.00 |
| 5310100378-006 | PARRILLA DE CALENTAMIENTO CON AGITACIÓN, MARCA LABNET | 7,569.00 |
| 5310100378-007 | PARRILLA DE CALENTAMIENTO CON AGITACIÓN, MARCA LABNET | 1,087.50 |
| 5310100378-008 | PARRILLA DE CALENTAMIENTO CON AGITACIÓN, MARCA LABNET | 1,087.50 |
| 5310100378-009 | PARRILLA DE CALENTAMIENTO CON AGITACIÓN, MARCA LABNET | 1,087.50 |
| 5310100378-010 | PARRILLA DE CALENTAMIENTO CON AGITACIÓN, MARCA LABNET | 1,087.50 |
| 5310100378-011 | PARRILLA DE CALENTAMIENTO CON AGITACIÓN, MARCA LABNET | 1,087.50 |
| 5310100378-012 | PARRILLA DE CALENTAMIENTO CON AGITACIÓN, MARCA LABNET | 1,087.50 |
| 5310100379-001 | AGITADOR DE PRUEBAS DE JARRAS, MARCA AYSPEL | 38,120.50 |
| 5310100380-001 | MICROSCOPIO BIOCULAR MARCA MOTIC | 1,978.41 |
| 5310100380-002 | MICROSCOPIO BIOCULAR MARCA MOTIC | 1,978.41 |
| 5310100380-003 | MICROSCOPIO BIOCULAR MARCA MOTIC | 1,978.41 |
| 5310100380-004 | MICROSCOPIO BIOCULAR MARCA MOTIC | 1,978.41 |
| 5310100380-005 | MICROSCOPIO BIOCULAR MARCA MOTIC | 1,978.41 |
| 5310100380-006 | MICROSCOPIO BIOCULAR MARCA MOTIC | 1,978.41 |
| 5310100380-007 | MICROSCOPIO BIOCULAR MARCA MOTIC | 1,978.41 |
| 5310100381-001 | MICROCENTRÍFUGA CON ROTOR DE 8 MICROTUBOS MARCA IKA | 7,131.15 |
| 5310100382-001 | ESPECTROFOTÓMETRO DE LONGITUD DE ONDA LUZ UV-VISIBLE, MARCA JENWAY | 56,194.11 |
| 5310100383-001 | CAMARA DE ELECTROFORESIS MARCA THERMO SIENTIFIC | 32,257.58 |
| 5410400001-001 | ADQUISICION DE VEHICULO TSURU | 149,656.00 |
| 5410400001-002 | ADQUISICION DE VEHICULO JOURNEY | 419,900.00 |
| 5410400001-003 | ADQUISICION DE VEHICULO URVAN | 409,150.00 |
| 5410400001-004 | ADQUISICION VEHICULO FRONTIER | 280,672.00 |
| 5410400002-001 | VEHICULO VERSA NISSAN 2020 COLOR BLANCO 3N1CN7AD4LK393235 FACTURA UNR3269 | 200,000.00 |
| 5410400003-001 | VEHICULO BLANCO APERLADO | 382,900.00 |
| 5410400004-001 | Vehículo Chevrolet Tornado 2018 | 209,000.00 |
| 5610100061-001 | MAQUINA DE CORTE SILHOUETTE CAMEO 3 BLUETOOTH | 6,646.80 |
| 5610100062-001 | 1. TRACTOR AGRICOLA DE 90 HP CON IMPLEMENTOS AGRICOLAS | 1,582,356.00 |
| 5610100063-001 | BOMBA INYECTORA DE GRASA | 5,800.00 |
| 5610100064-001 | BORDEADORA DE DOS SECCIONES DE TRES DISCOS 22" | 42,000.00 |
| 5620100081-001 | BOMBA SUMERGIBLE | 7,308.00 |
| 5620100081-002 | BOMBA SUMERGIBLE SUMER A-LIMPIA FRANKLIN 2 HP 90 GPM 4" MO, INCLUYE MOTOR SUMER 2 HP FRNAKL | 28,000.08 |
| 5620100197-001 | EQUIPO HIDRONEUMATICO | 3,350.00 |
| 5620100202-001 | Máquina soldadora de microalambre. 1 fase 120v, 24a, 60hz | 9,860.00 |
| 5620100340-001 | PLANTAS GENERADORAS DE CORRIENTE ALTERNA MOVILES DE GASOLINA | 15,999.00 |
| 5620100473-001 | TALADRO DE COLUMNA VERTICAL | 28,291.50 |
| 5621300001-001 | Bomba sumergible | 40,136.00 |
| 5621300001-002 | Motor sumergible | 43,616.00 |
| 5621300001-003 | Submonitor estándar | 16,820.00 |
| 5640100002-001 | MINISPLIT 3 TONELADAS | 31,661.83 |
| 5640100002-002 | MINISPLIT 3 TONELADAS | 31,661.83 |
| 5640100002-003 | MINISPLIT 3 TONELADAS FRIO CALOR | 37,424.05 |
| 5640100002-004 | MINISPLIT 3 TONELADAS FRIO CALOR | 37,424.05 |


| | | |
|----------------|---|--------------|
| 564010002-005 | MINISPLIT 3 TONELADAS FRIO CALOR | 37,424.05 |
| 564010002-006 | MINISPLIT 3 TONELADAS FRIO CALOR | 37,424.05 |
| 564010002-007 | MINISPLIT 3 TONELADAS FRIO CALOR | 37,424.05 |
| 564010002-008 | MINISPLIT 3 TONELADAS FRIO CALOR | 37,424.05 |
| 564010002-009 | MINISPLIT 3 TONELADAS FRIO CALOR | 37,424.05 |
| 566010001-001 | TRANSFORMADOR TIPO POSTE | 48,720.00 |
| 5660100068-001 | KIT DE AUDIFONO DIADEMA C/MICROFONO | 2,620.44 |
| 5660100068-002 | KIT DE AUDIFONO DIADEMA C/MICROFONO | 2,620.44 |
| 5660100068-003 | KIT DE AUDIFONO DIADEMA C/MICROFONO | 2,620.44 |
| 5660100068-004 | KIT DE AUDIFONO DIADEMA C/MICROFONO | 2,620.44 |
| 5660100068-005 | KIT DE AUDIFONO DIADEMA C/MICROFONO | 2,620.44 |
| 5660100068-006 | KIT DE AUDIFONO DIADEMA C/MICROFONO | 2,620.44 |
| 5660100068-007 | KIT DE AUDIFONO DIADEMA C/MICROFONO | 2,620.44 |
| 5660100068-008 | KIT DE AUDIFONO DIADEMA C/MICROFONO | 2,620.44 |
| 5660100068-009 | KIT DE AUDIFONO DIADEMA C/MICROFONO | 2,620.44 |
| 5660100068-010 | KIT DE AUDIFONO DIADEMA C/MICROFONO | 2,620.44 |
| 5660100068-011 | KIT DE AUDIFONO DIADEMA C/MICROFONO | 2,620.44 |
| 5660100068-012 | KIT DE AUDIFONO DIADEMA C/MICROFONO | 2,620.44 |
| 5660100068-013 | KIT DE AUDIFONO DIADEMA C/MICROFONO | 2,620.44 |
| 5660100068-014 | KIT DE AUDIFONO DIADEMA C/MICROFONO | 2,620.44 |
| 5660100068-015 | KIT DE AUDIFONO DIADEMA C/MICROFONO | 2,620.44 |
| 5660100068-016 | KIT DE AUDIFONO DIADEMA C/MICROFONO | 2,620.44 |
| 5660100068-017 | KIT DE AUDIFONO DIADEMA C/MICROFONO | 2,620.44 |
| 5660100068-018 | KIT DE AUDIFONO DIADEMA C/MICROFONO | 2,620.44 |
| 5660100068-019 | KIT DE AUDIFONO DIADEMA C/MICROFONO | 2,620.44 |
| 5660100068-020 | KIT DE AUDIFONO DIADEMA C/MICROFONO | 2,620.44 |
| 5660100068-021 | KIT DE AUDIFONO DIADEMA C/MICROFONO | 2,620.44 |
| 5660100068-022 | KIT DE AUDIFONO DIADEMA C/MICROFONO | 2,620.44 |
| 5660100068-023 | KIT DE AUDIFONO DIADEMA C/MICROFONO | 2,620.44 |
| 5660100068-024 | KIT DE AUDIFONO DIADEMA C/MICROFONO | 2,620.44 |
| 5660100068-025 | KIT DE AUDIFONO DIADEMA C/MICROFONO | 2,620.44 |
| 5660100068-026 | KIT DE AUDIFONO DIADEMA C/MICROFONO | 2,620.48 |
| 5660100069-001 | KIT DE AUDIFONO DIADEMA C/MICROFONO | 2,620.44 |
| 5660100069-002 | KIT DE AUDIFONO DIADEMA C/MICROFONO | 2,620.44 |
| 5660100069-003 | KIT DE AUDIFONO DIADEMA C/MICROFONO | 2,620.44 |
| 5660100069-004 | KIT DE AUDIFONO DIADEMA C/MICROFONO | 2,620.44 |
| 5660100069-005 | KIT DE AUDIFONO DIADEMA C/MICROFONO | 2,620.44 |
| 5660100167-001 | ENFRIADOR DE AGUA BLANCO | 3,248.00 |
| 5660100167-002 | ENFRIADOR DE AGUA BLANCO | 3,248.00 |
| 5660100167-003 | ENFRIADOR DE AGUA BLANCO | 3,248.00 |
| 5660100167-004 | ENFRIADOR DE AGUA BLANCO | 3,248.00 |
| 5660100167-005 | ENFRIADOR DE AGUA BLANCO | 3,248.00 |
| 5660100167-006 | ENFRIADOR DE AGUA BLANCO | 3,248.00 |
| 5660100167-007 | ENFRIADOR DE AGUA BLANCO | 3,248.00 |
| 5660100167-008 | ENFRIADOR DE AGUA BLANCO | 3,248.00 |
| 5660100167-009 | ENFRIADOR DE AGUA BLANCO | 3,248.00 |
| 5660100167-010 | ENFRIADOR DE AGUA BLANCO | 3,248.07 |
| 5660100169-001 | BOMBA SUMERGIBLE 2HP ACERO INOXIDABLE | 19,524.19 |
| 5670100063-001 | CENTRO DE MAQUINADO VERTICAL | 1,930,024.68 |
| 5670100064-001 | TORNO CONVENCIONAL HORIZONTAL DE 16 X 40 | 461,075.00 |
| 5670100065-001 | COMPRESOR DE AIRE DE 10 HP | 71,454.84 |
| 5670100066-001 | TALADRO FRESADOR | 292,809.00 |
| 5670100067-001 | MOTOSIERRA | 7,745.71 |
| 5670100068-001 | MAQUINA DE SOLDAR DE CD DE 300 AMPS | 36,399.27 |
| 5670100068-002 | MAQUINA DE SOLDAR DE CD DE 300 AMPS | 36,399.27 |
| 5670100069-001 | MAQUINA DE SOLDAR DE CA DE 250 AMPS | 13,281.07 |
| 5670100069-002 | MAQUINA DE SOLDAR DE CA DE 250 AMPS | 13,281.07 |
| 5670100070-001 | EQUIPO DE CORTE DE PLASMA | 67,768.91 |
| 5670100071-001 | CARETA ELECTRONICA INDUSTRIAL PARA SOLDADOR | 2,857.08 |
| 5670100071-002 | CARETA ELECTRONICA INDUSTRIAL PARA SOLDADOR | 2,857.08 |
| 5670100072-001 | EQUIPO DE OXICORTE Y SOLDADURA AUTOGENA | 5,325.75 |
| 5670100072-002 | EQUIPO DE OXICORTE Y SOLDADURA AUTOGENA | 5,325.75 |
| 5670100073-001 | ESMERIL DE BANCO CON PEDESTAL | 17,360.71 |
| 5670100073-002 | ESMERIL DE BANCO CON PEDESTAL | 17,360.71 |
| 5670100074-001 | TORNILLO DE BANCO DE 25 PULGADAS | 5,513.48 |
| 5670100074-002 | TORNILLO DE BANCO DE 25 PULGADAS | 5,513.48 |
| 5670100075-001 | ESMERILADORA INDUSTRIAL DE 4-1/2 PULGADAS | 2,438.35 |
| 5670100075-002 | ESMERILADORA INDUSTRIAL DE 4-1/2 PULGADAS | 2,438.35 |
| 5670100076-001 | GATO PATIN DE 3 TONELADAS | 14,645.21 |
| 5670100077-001 | CORTADORA DE METAL | 9,470.24 |

| | | |
|----------------|---|----------------------|
| 5670100078-001 | SIMULADOR DE CONTROL DE FRESADORAS Y TORNOS CNC | 85,371.36 |
| 5670100078-002 | SIMULADOR DE CONTROL DE FRESADORAS Y TORNOS CNC | 85,371.36 |
| 5670100078-003 | SIMULADOR DE CONTROL DE FRESADORAS Y TORNOS CNC | 85,371.36 |
| 5670100079-001 | EQUIPO DE PROTECCION PERSONAL PARA SOLDADOR | 974.40 |
| 5670100079-002 | EQUIPO DE PROTECCION PERSONAL PARA SOLDADOR | 974.40 |
| 5670100079-003 | EQUIPO DE PROTECCION PERSONAL PARA SOLDADOR | 974.40 |
| 5670100080-001 | TERMONEBULIZADOR HUSKY SANITIZANTE | 20,950.00 |
| 5690100001-001 | IMPRESORA 3D DE 255 X 155 X 170 MM | 54,940.80 |
| 5690100001-002 | IMPRESORA 3D DE 255 X 155 X 170 MM | 54,940.80 |
| 5690100001-003 | IMPRESORA 3D DE 255 X 145 X 150 MM | 50,604.48 |
| 5690100001-004 | IMPRESORA 3D DE 255 X 145 X 150 MM | 50,604.48 |
| 5690300004-001 | CABINA SANITIZANTE | 370,086.86 |
| 5690500001-001 | BOMBA CENTRIFUGA DE FIERRO SELLO MECANICO STD CON MOTO ELECTRICO 3 HP | 13,676.40 |
| 5690500001-002 | BOMBA CENTRIFUGA DE FIERRO SELLO MECANICO STD CON MOTO ELECTRICO 3 HP | 13,676.40 |
| 5690900003-001 | HIDROLAVADORA 2.0HP 127V PSI MOTOR ELECTRICO #LP-70R MIKELS | 2,676.53 |
| 5910100001-001 | SOFTWARE MICROCHIP | 33,628.40 |
| 5910100001-002 | SERVO ESCOLAR | 111,360.00 |
| 5910100001-003 | SOFTWARE INDETEC | 30,000.00 |
| 5910100001-006 | SOFTWARE NÓMINAS | 255,200.02 |
| 5910100002-001 | SOFTWARE INVENTARIOS DE ACTIVO FIJO | 11,600.00 |
| 5910100003-001 | SOFTWARE QACTION | 60,291.00 |
| 5930100002-001 | Registro de Marca y logotipo UPRL | 8,015.58 |
| 5930100002-002 | MARCA UPRL | 2,851.04 |
| 5656100001-001 | MEDIDOR DE FLUJO 6" BRIDADO | 38,731.91 |
| TOTAL | | 16,823,269.68 |

Nota de Gestión Administrativa 17

"Bajo protesta de decir verdad declaramos que los Estados Financieros y sus notas, son razonablemente correctos y son responsabilidad del emisor"

Realizó



C.P. FERNANDO MARTÍNEZ LEÑOS
Director de Administración y Finanzas

Autorizó



PROF. DEMETRIO ANTONIO ZÚÑIGA SÁNCHEZ
Rector



SEDU
Secretaría de Educación



EDUCACIÓN
SECRETARÍA DE EDUCACIÓN PÚBLICA



UNIVERSIDAD POLITÉCNICA DE LA REGIÓN LAGUNA

Relación de bienes inmuebles
Al 31 de diciembre de 2024

| Código | Descripción | Valor en Libros |
|--------------|---------------------|----------------------|
| 5830100001-1 | EDIFICIOS Y LOCALES | 11,598,938.81 |
| 5830100001-2 | EDIFICIOS Y LOCALES | 17,341,755.14 |
| | | |
| | | |
| | | |
| | | |
| | | |
| | | |
| | | |
| | | |
| | | |
| | | |
| | TOTAL | 28,940,693.95 |

Nota de Gestión Administrativa 17

"Bajo protesta de decir verdad declaramos que los Estados Financieros y sus notas, son razonablemente correctos y son responsabilidad del emisor"

Realizó

[Handwritten Signature]

C.P. FERNANDO MARTÍNEZ LEAÑOS
Director de Administración y Finanzas

Autorizó

[Handwritten Signature]

PROF. DEMETRIO ANTONIO ZÚÑIGA SÁNCHEZ
Rector



UNIVERSIDAD POLITÉCNICA DE LA REGIÓN LAGUNA
Esquemas bursátiles y Coberturas Financieras
Al 31 de diciembre de 2024

La UNIVERSIDAD POLITÉCNICA DE LA REGIÓN LAGUNA no tiene esquemas bursátiles ni de coberturas Financieras al 31 de diciembre de 2024

Nota de Gestión Administrativa 17

"Bajo protesta de decir verdad declaramos que los Estados Financieros y sus notas, son razonablemente correctos y son responsabilidad del emisor"

Realizó

C.P. FERNANDO MARTÍNEZ LEÑOS
Director de Administración y Finanzas

Autorizó


PROF. DEMETRIO ANTONIO ZÚÑIGA SÁNCHEZ
Rector

| UNIVERSIDAD POLITÉCNICA DE LA REGIÓN LAGUNA | | | | |
|---|---|-----------|-----------|-----------|
| Formato del ejercicio y destino del gasto federalizado y reintegros | | | | |
| Correspondiente al Cuarto trimestre de 2024 | | | | |
| Programa o Fondo | Destino de los Recursos | Ejercicio | | Reintegro |
| | | DEVENGADO | PAGADO | |
| U006 | Sueldos Base al Personal Permanente | 1,789,361 | 1,789,361 | |
| U006 | Primas de Vacaciones, Dominical y Gratificación de Fin de Año | 175,297 | 175,297 | |
| U006 | Otras Prestaciones Sociales y Económicas | 176,276 | 176,276 | |
| U006 | Materiales, Útiles y Equipos Menores de Oficina | 13 | 13 | |
| U006 | Materiales, Útiles y Equipos Menores de Tecnologías de la Información y Comunicaciones | 597 | 597 | |
| U006 | Materiales y Útiles de Enseñanza | 49,895 | 49,895 | |
| U006 | Productos Alimenticios para Personas | 4,623 | 4,623 | |
| U006 | Productos Alimenticios, Agropecuarios y Forestales Adquiridos como Materia Prima | 756 | 756 | |
| U006 | Otros Productos Adquiridos como Materia Prima | 9,398 | 9,398 | |
| U006 | Otros Materiales y Artículos de Construcción y Reparación | 1,043 | 19,043 | |
| U006 | Combustibles, Lubricantes y Aditivos | 30,000 | 30,000 | |
| U006 | Refacciones y Accesorios Menores de Equipo de Cómputo y Tecnologías de la Información | 14,500 | 14,500 | |
| U006 | Refacciones y Accesorios Menores de Equipo de Transporte | 8,745 | 8,745 | |
| U006 | Refacciones y Accesorios Menores de Equipo de Defensa y Seguridad | 1,390 | 1,390 | |
| U006 | Refacciones y Accesorios Menores de Maquinaria y Otros Equipos | 1,476 | 1,476 | |
| U006 | Energía Eléctrica | 157,541 | 157,541 | |
| U006 | Telefonía Tradicional | 2,196 | 2,196 | |
| U006 | Servicios de Acceso de Internet, Redes y Procesamiento de Información | 97,614 | 97,614 | |
| U006 | Arrendamiento de Mobiliario y Equipo de Administración, Educacional y Recreativo | 20,275 | 20,275 | |
| U006 | Otros Arrendamientos | 68,440 | 68,440 | |
| U006 | Servicios de Consultoría Administrativa, Procesos, Técnica y en Tecnologías de la Información | 37,328 | 37,328 | |
| U006 | Servicios de Capacitación | 37,994 | 37,994 | |
| U006 | Servicios de Apoyo Administrativo, Fotocopiado e Impresión | 56,260 | 56,260 | |
| U006 | Servicios Financieros y Bancarios | 481 | 481 | |
| U006 | Seguros y Fianzas | 31,963 | 31,963 | |
| U006 | Comisiones por Ventas | 6,412 | 6,412 | |
| U006 | Mantenimiento y Conservación de Inmuebles | 191,321 | 191,321 | |
| U006 | Mitto y Conservación de Vehículos Terrestres, Aéreos, Marítimos, Lacustres y Fluviales | 39,600 | 39,600 | |
| U006 | Mantenimiento y Conservación de Maquinaria y Equipo | 275,135 | 275,135 | |
| U006 | Otros Gastos de Publicación, Difusión e Información | 7,888 | 7,888 | |
| U006 | Otros Impuestos y Derechos | 10,908 | 10,908 | |
| U006 | Cuotas y Suscripciones | 158,951 | 158,951 | |
| U006 | Otros Servicios Generales | 84,186 | 84,186 | |

Nota de Gestión Administrativa 17


"Bajo protesta de decir verdad declaramos que los Estados Financieros y sus notas, son razonablemente correctos y son responsabilidad del emisor"

Realizó



C.P. FERNANDO MARTÍNEZ LEÑOS
Director de Administración y Finanzas

Autorizó



PROF. DEMETRIO ANTONIO ZÚÑIGA SÁNCHEZ
Rector


UNIVERSIDAD POLITÉCNICA DE LA REGIÓN LAGUNA


El informe sobre la situación que guardan los proyectos de Asociaciones Público-Privadas (APP) celebrados y licitados por entidades municipales al amparo de la Ley de Asociaciones Público-Privadas para el Estado de Coahuila de Zaragoza y el avance de los proyectos APP correspondientes.

Al 31 de diciembre de 2024

Exclusivo para la Secretaría de Finanzas del Gobierno del Estado de Coahuila de Zaragoza

Nota de Gestión Administrativa 17
"Bajo protesta de decir verdad declaramos que los Estados Financieros y sus notas, son razonablemente correctos y son responsabilidad del emisor"

Realizó

C.P. FERNANDO MARTÍNEZ LEÑOS
Director de Administración y Finanzas

Autorizó

PROF. DEMETRIO ANTONIO ZÚÑIGA SÁNCHEZ
Rector



CONCILIACIÓN BANCARIA
BANCOMER 0114652444
DICIEMBRE 2024

Saldo en Bancos

432.08

Saldo en Libros

432.08

Menos:

Cheques en tránsito

| No. | Fecha | Beneficiario | Importe |
|-----|-------|--------------|---------|
| | | | |
| | | | |
| | | | |
| | | | |
| | | | |

Movimientos en tránsito

| No. | Fecha | Concepto | Importe |
|-----|-------|----------|---------|
| | | | |
| | | | |
| | | | |
| | | | |
| | | | |

Saldo Final

432.08

432.08

Realizó
LCP PERLA ALEJANDRA VAZQUEZ RODRIGUEZ

Autorizó
C.P. FERNANDO MARTÍNEZ LEANOS

DIFERENCIA



CONCILIACIÓN BANCARIA
BANCOMER 0118099359
DICIEMBRE 2024

Saldo en Bancos

15,235.16

Saldo en Libros

15,235.16

Menos:

Cheques en tránsito

| No. | Fecha | Beneficiario | Importe |
|-----|-------|--------------|---------|
| | | | |
| | | | |
| | | | |
| | | | |
| | | | |

Saldo Final

15,235.16

15,235.16

DIFERENCIA

Realizó
LCP PERLA ALEJANDRA VAZQUEZ RODRIGUEZ

Autorizó
C.P. FERNANDO MARTÍNEZ LEAÑOS



CONCILIACIÓN BANCARIA
 BANCOMER 0122111993
 DICIEMBRE 2024

Saldo en Bancos

411,929.75

Saldo en Libros

411,929.75

Menos:

Cheques en tránsito

| No. | Fecha | Beneficiario | Importe |
|-----|-------|--------------|---------|
| | | | |
| | | | |
| | | | |
| | | | |
| | | | |
| | | | |

Movimientos en tránsito

| No. | Fecha | Concepto | Importe |
|-----|-------|----------|---------|
| | | | |
| | | | |
| | | | |
| | | | |
| | | | |
| | | | |

Saldo Final

411,929.75

411,929.75

Realizó
 LCP PERLA ALEJANDRA VAZQUEZ RODRIGUEZ

Autorizó
 C.P. FERNANDO MARTÍNEZ LEAÑOS

DIFERENCIA



CONCILIACIÓN BANCARIA
BANCOMER 0122111691
DICIEMBRE 2024

Saldo en Bancos

Saldo en Libros

Menos:

Cheques en tránsito

| No. | Fecha | Beneficiario | Importe |
|-----|-------|--------------|---------|
| | | | |
| | | | |
| | | | |
| | | | |
| | | | |

Movimientos en tránsito

| No. | Fecha | Concepto | Importe |
|-----|-------|----------|---------|
| | | | |
| | | | |
| | | | |
| | | | |
| | | | |

Saldo Final

DIFERENCIA

Realizó
LCP PERLA ALEJANDRA VAZQUEZ RODRIGUEZ

Autorizó
C.P. FERNANDO MARTÍNEZ LEAÑOS



CONCILIACIÓN BANCARIA
BANORTE 1154312915
DICIEMBRE 2024

Saldo en Bancos

25,992.26

Saldo en Libros

25,992.26

Menos:

Cheques en tránsito

| No. | Fecha | Beneficiario | Importe |
|-----|-------|--------------|---------|
| | | | |
| | | | |
| | | | |
| | | | |
| | | | |

MÁS

Saldo Final

25,992.26

25,992.26

Realizó
LCP PÉRLA ALEJANDRA VAZQUEZ RODRIGUEZ

Autorizó
C.P. FERNANDO MARTÍNEZ LEAÑOS

DIFERENCIA



CONCILIACIÓN BANCARIA
BANCOMER 2053854868
DICIEMBRE 2024

Saldo en Bancos

842,162.66

Saldo en Libros

842,162.66

Menos:

Cheques en tránsito

| No. | Fecha | Beneficiario | Importe |
|-----|-------|--------------|---------|
| | | | |
| | | | |
| | | | |
| | | | |
| | | | |
| | | | |

Saldo Final

842,162.66

842,162.66

DIFERENCIA

-

Realizó
LCP PERLA ALEJANDRA VAZQUEZ RODRIGUEZ

Autorizó
C.P. FERNANDO MARTÍNEZ LEAÑOS

V LEY DE DISCIPLINA FINANCIERA

UNIVERSIDAD POLITÉCNICA DE LA REGIÓN LAGUNA

Estado de Situación Financiera Detallado - LDF

Al 31 de diciembre de 2023 y 2024 (b)

(PESOS)

| Concepto (c) | 31 de diciembre de 2024 (d) | 31 de diciembre de 2023 (e) | Concepto (c) | 31 de diciembre de 2024 (d) | 31 de diciembre de 2023 (e) |
|--|-----------------------------|-----------------------------|---|-----------------------------|-----------------------------|
| ACTIVO | | | PASIVO | | |
| Activo Circulante | | | Pasivo Circulante | | |
| a. Efectivo y Equivalentes (a=a1+a2+a3+a4+a5+a6+a7) | 1,396,564 | 2,067,826 | a. Cuentas por Pagar a Corto Plazo (a=a1+a2+a3+a4+a5+a6+a7+a8+a9) | 913,829 | 1,060,338 |
| a1) Efectivo | 9,000 | 9,000 | a1) Servicios Personales por Pagar a Corto Plazo | 368,558 | 276,474 |
| a2) Bancos/Tesorería | 453,589 | 1,163,865 | a2) Proveedores por Pagar a Corto Plazo | 134,260 | 396,503 |
| a3) Bancos/Dependencias y Otros | 0 | 0 | a3) Contratistas por Obras Públicas por Pagar a Corto Plazo | 0 | 0 |
| a4) Inversiones Temporales (Hasta 3 meses) | 842,163 | 803,149 | a4) Participaciones y Aportaciones por Pagar a Corto Plazo | 0 | 0 |
| a5) Fondos con Afectación Específica | 0 | 0 | a5) Transferencias Otorgadas por Pagar a Corto Plazo | 0 | 0 |
| a6) Depósitos de Fondos de Terceros en Garantía y/o Administración | 91,812 | 91,812 | a6) Intereses, Comisiones y Otros Gastos de la Deuda Pública por Pagar a Corto Plazo | 0 | 0 |
| a7) Otros Efectivos y Equivalentes | 0 | 0 | a7) Retenciones y Contribuciones por Pagar a Corto Plazo | 409,589 | 378,756 |
| b. Derechos a Recibir Efectivo o Equivalentes (b=b1+b2+b3+b4+b5+b6+b7) | 151,636 | 175,840 | a8) Devoluciones de la Ley de Ingresos por Pagar a Corto Plazo | 0 | 0 |
| b1) Inversiones Financieras de Corto Plazo | 0 | 0 | a9) Otras Cuentas por Pagar a Corto Plazo | 1,422 | 8,605 |
| b2) Cuentas por Cobrar a Corto Plazo | 151,635 | 175,840 | b. Documentos por Pagar a Corto Plazo (b=b1+b2+b3) | 0 | 0 |
| b3) Deudores Diversos por Cobrar a Corto Plazo | 0 | -0 | b1) Documentos Comerciales por Pagar a Corto Plazo | 0 | 0 |
| b4) Ingresos por Recuperar a Corto Plazo | 0 | 0 | b2) Documentos con Contratistas por Obras Públicas | 0 | 0 |
| b5) Deudores por Anticipos de la Tesorería a Corto Plazo | 0 | 0 | b3) Otros Documentos por Pagar a Corto Plazo | 0 | 0 |
| b6) Préstamos Otorgados a Corto Plazo | 0 | 0 | c. Porción a Corto Plazo de la Deuda Pública a Largo Plazo (c=c1+c2) | 0 | 0 |
| b7) Otros Derechos a Recibir Efectivo o Equivalentes a Corto Plazo | 0 | 0 | c1) Porción a Corto Plazo de la Deuda Pública | 0 | 0 |
| c. Derechos a Recibir Bienes o Servicios (c=c1+c2+c3+c4+c5) | 0 | 0 | c2) Porción a Corto Plazo de Arrendamiento Financiero | 0 | 0 |
| c1) Anticipo a Proveedores por Adquisición de Bienes y Prestación de Servicios a Corto Plazo | 0 | 0 | d. Títulos y Valores a Corto Plazo | 0 | 0 |
| c2) Anticipo a Proveedores por Adquisición de Bienes Inmuebles y Muebles a Corto Plazo | 0 | 0 | e. Pasivos Diferidos a Corto Plazo (e=e1+e2+e3) | 0 | 0 |
| c3) Anticipo a Proveedores por Adquisición de Bienes Intangibles a Corto Plazo | 0 | 0 | e1) Ingresos Cobrados por Adelantado a Corto Plazo | 0 | 0 |
| c4) Anticipo a Contratistas por Obras Públicas a Corto Plazo | 0 | 0 | e2) Intereses Cobrados por Adelantado a Corto Plazo | 0 | 0 |
| c5) Otros Derechos a Recibir Bienes o Servicios a Corto Plazo | 0 | 0 | e3) Otros Pasivos Diferidos a Corto Plazo | 0 | 0 |
| d. Inventarios (d=d1+d2+d3+d4+d5) | 0 | 0 | f. Fondos y Bienes de Terceros en Garantía y/o Administración a Corto Plazo (f=f1+f2+f3+f4+f5+f6) | 0 | 0 |
| d1) Inventario de Mercancías para Venta | 0 | 0 | f1) Fondos en Garantía a Corto Plazo | 0 | 0 |
| d2) Inventario de Mercancías Terminadas | 0 | 0 | f2) Fondos en Administración a Corto Plazo | 0 | 0 |
| d3) Inventario de Mercancías en Proceso de Elaboración | 0 | 0 | f3) Fondos Contingentes a Corto Plazo | 0 | 0 |
| d4) Inventario de Materias Primas, Materiales y Suministros para Producción | 0 | 0 | f4) Fondos de Fideicomisos, Mandatos y Contratos Análogos a Corto Plazo | 0 | 0 |
| d5) Bienes en Tránsito | 0 | 0 | f5) Otros Fondos de Terceros en Garantía y/o Administración a Corto Plazo | 0 | 0 |
| e. Almacenes | 0 | 0 | f6) Valores y Bienes en Garantía a Corto Plazo | 0 | 0 |
| f. Estimación por Pérdida o Deterioro de Activos Circulantes (f=f1+f2) | 0 | 0 | g. Provisiones a Corto Plazo (g=g1+g2+g3) | 0 | 0 |
| f1) Estimaciones para Cuentas Incobrables por Derechos a Recibir Efectivo o Equivalentes | 0 | 0 | g1) Provisión para Demandas y Juicios a Corto Plazo | 0 | 0 |
| f2) Estimación por Deterioro de Inventarios | 0 | 0 | g2) Provisión para Contingencias a Corto Plazo | 0 | 0 |
| g. Otros Activos Circulantes (g=g1+g2+g3+g4) | 0 | 0 | g3) Otras Provisiones a Corto Plazo | 0 | 0 |
| g1) Valores en Garantía | 0 | 0 | h. Otros Pasivos a Corto Plazo (h=h1+h2+h3) | 0 | 0 |
| g2) Bienes en Garantía (excluye depósitos de fondos) | 0 | 0 | h1) Ingresos por Clasificar | 0 | 0 |
| g3) Bienes Derivados de Embargos, Decomisos, Aseguramientos y Dación en Pago | 0 | 0 | h2) Recaudación por Participar | 0 | 0 |
| g4) Adquisición con Fondos de Terceros | 0 | 0 | h3) Otros Pasivos Circulantes | 0 | 0 |
| IA. Total de Activos Circulantes (IA = a + b + c + d + e + f + g) | 1,548,199 | 2,243,666 | IIA. Total de Pasivos Circulantes (IIA = a + b + c + d + e + f + g + h) | 913,829 | 1,060,338 |
| Activo No Circulante | | | Pasivo No Circulante | | |
| a. Inversiones Financieras a Largo Plazo | 0 | 0 | a. Cuentas por Pagar a Largo Plazo | 0 | 0 |
| b. Derechos a Recibir Efectivo o Equivalentes a Largo Plazo | 0 | 0 | b. Documentos por Pagar a Largo Plazo | 0 | 0 |
| c. Bienes Inmuebles, Infraestructura y Construcciones en Proceso | 28,940,694 | 28,940,694 | c. Deuda Pública a Largo Plazo | 0 | 0 |
| d. Bienes Muebles | 16,370,615 | 16,022,311 | d. Pasivos Diferidos a Largo Plazo | 0 | 0 |
| e. Activos Intangibles | 452,655 | 452,655 | e. Fondos y Bienes de Terceros en Garantía y/o en Administración a Largo Plazo | 0 | 0 |

| | | | | | |
|---|-------------|-------------|--|-------------|-------------|
| f. Depreciación, Deterioro y Amortización Acumulada de Bienes | -23,623,562 | -20,334,300 | f. Provisiones a Largo Plazo | 107,752 | 111,732 |
| g. Activos Diferidos | 0 | 0 | | | |
| h. Estimación por Pérdida o Deterioro de Activos no Circulantes | 0 | 0 | IIB. Total de Pasivos No Circulantes (IIB = a + b + c + d + e + f) | 107,752 | 111,732 |
| i. Otros Activos no Circulantes | 0 | 0 | | | |
| IB. Total de Activos No Circulantes (IB = a + b + c + d + e + f + g + h + i) | 22,140,402 | 25,081,360 | II. Total del Pasivo (II = IIA + IIB) | 1,021,581 | 1,172,070 |
| I. Total del Activo (I = IA + IB) | 23,688,601 | 27,325,025 | HACIENDA PÚBLICA/PATRIMONIO | | |
| | | | IIIA. Hacienda Pública/Patrimonio Contribuido (IIIA = a + b + c) | 41,905,400 | 41,897,120 |
| | | | a. Aportaciones | 0 | 0 |
| | | | b. Donaciones de Capital | 41,897,120 | 41,897,120 |
| | | | c. Actualización de la Hacienda Pública/Patrimonio | 8,280 | 0 |
| | | | IIIB. Hacienda Pública/Patrimonio Generado (IIIB = a + b + c + d + e) | -19,238,379 | -15,744,164 |
| | | | a. Resultados del Ejercicio (Ahorro/ Desahorro) | -3,019,593 | -2,810,042 |
| | | | b. Resultados de Ejercicios Anteriores | -12,469,870 | -9,185,205 |
| | | | c. Revalúos | 0 | 0 |
| | | | d. Reservas | 0 | 0 |
| | | | e. Rectificaciones de Resultados de Ejercicios Anteriores | -3,748,917 | -3,748,917 |
| | | | IIIC. Exceso o Insuficiencia en la Actualización de la Hacienda Pública/Patrimonio (IIIC=a+b) | 0 | 0 |
| | | | a. Resultado por Posición Monetaria | 0 | 0 |
| | | | b. Resultado por Tenencia de Activos no Monetarios | 0 | 0 |
| | | | III. Total Hacienda Pública/Patrimonio (III = IIIA + IIIB + IIIC) | 22,667,020 | 26,152,956 |
| | | | IV. Total del Pasivo y Hacienda Pública/Patrimonio (IV = II + III) | 23,688,601 | 27,325,025 |

Realizó

C.P. FERNANDO MARTÍNEZ LEAÑOS
Director de Administración y Finanzas

Autorizó

PROF. DEMETRIO ANTONIO ZÚÑIGA SÁNCHEZ
Rector

UNIVERSIDAD POLITÉCNICA DE LA REGIÓN LAGUNA
Informe Analítico de la Deuda Pública y Otros Pasivos - LDF
Del 01 de enero al 31 de diciembre de 2024 (b)

(PESOS)

| Denominación de la Deuda Pública y Otros Pasivos (c) | Saldo al 31 de diciembre de 2023 (d) | Disposiciones del Periodo (e) | Amortizaciones del Periodo (f) | Revaluaciones, Reclasificaciones y Otros Ajustes (g) | Saldo Final del Periodo (h) h=d+e-f+g | Pago de Intereses del Periodo (i) | Pago de Comisiones y demás costos asociados durante el Periodo (j) |
|---|--------------------------------------|-------------------------------|--------------------------------|--|---------------------------------------|-----------------------------------|--|
| 1. Deuda Pública (1=A+B) | 0.00 | 0.00 | 0.00 | 0.00 | 0.00 | 0.00 | 0.00 |
| A. Corto Plazo (A=a1+a2+a3) | 0.00 | 0.00 | 0.00 | 0.00 | 0.00 | 0.00 | 0.00 |
| a1) Instituciones de Crédito | 0.00 | 0.00 | 0.00 | 0.00 | 0.00 | 0.00 | 0.00 |
| a2) Títulos y Valores | 0.00 | 0.00 | 0.00 | 0.00 | 0.00 | 0.00 | 0.00 |
| a3) Arrendamientos Financieros | 0.00 | 0.00 | 0.00 | 0.00 | 0.00 | 0.00 | 0.00 |
| B. Largo Plazo (B=b1+b2+b3) | 0.00 | 0.00 | 0.00 | 0.00 | 0.00 | 0.00 | 0.00 |
| b1) Instituciones de Crédito | 0.00 | 0.00 | 0.00 | 0.00 | 0.00 | 0.00 | 0.00 |
| b2) Títulos y Valores | 0.00 | 0.00 | 0.00 | 0.00 | 0.00 | 0.00 | 0.00 |
| b3) Arrendamientos Financieros | 0.00 | 0.00 | 0.00 | 0.00 | 0.00 | 0.00 | 0.00 |
| 2. Otros Pasivos | 1,172,069.72 | 0.00 | 150,488.76 | 0.00 | 1,021,580.96 | 0.00 | 0.00 |
| 3. Total de la Deuda Pública y Otros Pasivos (B=1+2) | 1,172,069.72 | 0.00 | 150,488.76 | 0.00 | 1,021,580.96 | 0.00 | 0.00 |
| 4. Deuda Contingente 1 (Informativo) | 0.00 | 0.00 | 0.00 | 0.00 | 0.00 | 0.00 | 0.00 |
| A. Deuda Contingente 1 | 0.00 | 0.00 | 0.00 | 0.00 | 0.00 | 0.00 | 0.00 |
| B. Deuda Contingente 2 | 0.00 | 0.00 | 0.00 | 0.00 | 0.00 | 0.00 | 0.00 |
| C. Deuda Contingente XX | 0.00 | 0.00 | 0.00 | 0.00 | 0.00 | 0.00 | 0.00 |
| 5. Valor de Instrumentos Bono Cupón Cero 2 (Informativo) | 0.00 | 0.00 | 0.00 | 0.00 | 0.00 | 0.00 | 0.00 |
| A. Instrumento Bono Cupón Cero 1 | 0.00 | 0.00 | 0.00 | 0.00 | 0.00 | 0.00 | 0.00 |
| B. Instrumento Bono Cupón Cero 2 | 0.00 | 0.00 | 0.00 | 0.00 | 0.00 | 0.00 | 0.00 |
| C. Instrumento Bono Cupón Cero XX | 0.00 | 0.00 | 0.00 | 0.00 | 0.00 | 0.00 | 0.00 |


| Obligaciones a Corto Plazo (k) | Monto Contratado (l) | Plazo Pactado (m) | Tasa de Interés (n) | Comisiones y Costos Relacionados (o) | Tasa Efectiva (p) |
|--|----------------------|-------------------|---------------------|--------------------------------------|-------------------|
| 6. Obligaciones a Corto Plazo (Informativo) | 0.00 | | 0.00% | 0.00 | 0.00% |
| A. Crédito 1 | 0.00 | | 0.00% | 0.00 | 0.00% |
| B. Crédito 2 | 0.00 | | 0.00% | 0.00 | 0.00% |
| C. Crédito XX | 0.00 | | 0.00% | 0.00 | 0.00% |

Realizó

Autorizó

C.P. FERNANDO MARTÍNEZ LEANOS
Director de Administración y Finanzas

PROF. DEMETRIO ANTONIO ZÚÑIGA SÁNCHEZ
Rector



UNIVERSIDAD POLITÉCNICA DE LA REGIÓN LAGUNA
 Informe Analítico de Obligaciones Diferentes de Financiamientos – LDF
 Del 01 de enero al 31 de diciembre de 2024 (b)
 (PESOS)

| Denominación de las Obligaciones Diferentes de Financiamiento (c) | Fecha del Contrato (d) | Fecha de inicio de operación del proyecto (e) | Fecha de vencimiento (f) | Monto de la inversión pactado (g) | Plazo pactado (h) | Monto promedio mensual del pago de la contraprestación (i) | Monto promedio mensual del pago de la contraprestación correspondiente al pago de inversión (j) | Monto pagado de la inversión al 31 de diciembre de 2024 (k) | Monto pagado de la inversión actualizado al 31 de diciembre de 2024 (l) | Saldo pendiente por pagar de la inversión al 31 de diciembre de 2024 (m = g - l) |
|--|------------------------|---|--------------------------|--------------------------------------|-------------------|--|---|---|---|--|
| A. Asociaciones Público Privadas (APP's) a) APP 1 b) APP 2 c) APP 3 d) APP XX | | | | 0.00 0.00 0.00 0.00 0.00 | | 0.00 0.00 0.00 0.00 0.00 | 0.00 0.00 0.00 0.00 0.00 | 0.00 0.00 0.00 0.00 0.00 | 0.00 0.00 0.00 0.00 0.00 | 0.00 0.00 0.00 0.00 0.00 |
| B. Otros Instrumentos (B=a+b+c+d) a) Otro Instrumento 1 b) Otro Instrumento 2 c) Otro Instrumento 3 d) Otro Instrumento XX | | | | 0.00 0.00 0.00 0.00 | | 0.00 0.00 0.00 0.00 | 0.00 0.00 0.00 0.00 | 0.00 0.00 0.00 0.00 | 0.00 0.00 0.00 0.00 | 0.00 0.00 0.00 0.00 |
| C. Total de Obligaciones Diferentes de Financiamiento (C=A+B) | | | | 0.00 | | 0.00 | 0.00 | 0.00 | 0.00 | 0.00 |

Autorizó

[Signature]
 PROF. DEMETRIO ANTONIO ZÚNIGA SÁNCHEZ
 Rector

Realizó

[Signature]
 C.P. FERNANDO MARTÍNEZ LEAÑOS
 Director de Administración y Finanzas

| UNIVERSIDAD POLITÉCNICA DE LA REGIÓN LAGUNA | | | |
|--|---------------------------|---------------|----------------------|
| Balance Presupuestario - LDF | | | |
| Del 01 de enero al 31 de diciembre de 2024 (b) | | | |
| (PESOS) | | | |
| Concepto (c) | Estimado/ Aprobado (d) | Devengado | Recaudado/ Pagado |
| A. Ingresos Totales (A = A1+A2+A3) | 23,121,803.29 | 24,124,715.51 | 24,124,715.51 |
| A1. Ingresos de Libre Disposición | 23,121,803.29 | 24,124,715.51 | 24,124,715.51 |
| A2. Transferencias Federales Etiquetadas | 0.00 | 0.00 | 0.00 |
| A3. Financiamiento Neto | 0.00 | 0.00 | 0.00 |
| B. Egresos Presupuestarios1 (B = B1+B2) | 23,121,803.29 | 24,240,534.86 | 23,895,386.26 |
| B1. Gasto No Etiquetado (sin incluir Amortización de la Deuda Pública) | 23,121,803.29 | 24,240,534.86 | 23,895,386.26 |
| B2. Gasto Etiquetado (sin incluir Amortización de la Deuda Pública) | 0.00 | 0.00 | 0.00 |
| C. Remanentes del Ejercicio Anterior (C = C1 + C2) | | 460,975.32 | 460,975.32 |
| C1. Remanentes de Ingresos de Libre Disposición aplicados en el periodo | | 460,975.32 | 460,975.32 |
| C2. Remanentes de Transferencias Federales Etiquetadas aplicados en el periodo | | 0.00 | 0.00 |
| I. Balance Presupuestario (I = A - B + C) | 0.00 | 345,155.97 | 690,304.57 |
| II. Balance Presupuestario sin Financiamiento Neto (II = I - A3) | 0.00 | 345,155.97 | 690,304.57 |
| III. Balance Presupuestario sin Financiamiento Neto y sin Remanentes del Ejercicio Anterior (III= II - C) | 0.00 | -115,819.35 | 229,329.25 |

| Concepto | Aprobado | Devengado | Pagado |
|--|----------|-------------|------------|
| E. Intereses, Comisiones y Gastos de la Deuda (E = E1+E2) | 0.00 | 0.00 | 0.00 |
| E1. Intereses, Comisiones y Gastos de la Deuda con Gasto No Etiquetado | 0.00 | 0.00 | 0.00 |
| E2. Intereses, Comisiones y Gastos de la Deuda con Gasto Etiquetado | 0.00 | 0.00 | 0.00 |
| IV. Balance Primario (IV = III + E) | 0.00 | -115,819.35 | 229,329.25 |


| Concepto | Estimado/ Aprobado | Devengado | Recaudado/ Pagado |
|---|--------------------|-----------|----------------------|
| F. Financiamiento (F = F1 + F2) | 0.00 | 0.00 | 0.00 |
| F1. Financiamiento con Fuente de Pago de Ingresos de Libre Disposición | 0.00 | 0.00 | 0.00 |
| F2. Financiamiento con Fuente de Pago de Transferencias Federales Etiquetadas | 0.00 | 0.00 | 0.00 |
| G. Amortización de la Deuda (G = G1 + G2) | 0.00 | 0.00 | 0.00 |
| G1. Amortización de la Deuda Pública con Gasto No Etiquetado | 0.00 | 0.00 | 0.00 |

| | | | |
|---|-------------|-------------|-------------|
| G2. Amortización de la Deuda Pública con Gasto Etiquetado | 0.00 | 0.00 | 0.00 |
| A3. Financiamiento Neto (A3 = F - G) | 0.00 | 0.00 | 0.00 |

| Concepto | Estimado/ Aprobado | Devengado | Recaudado/ Pagado |
|---|-----------------------|-------------------|----------------------|
| A1. Ingresos de Libre Disposición | 23,121,803.29 | 24,124,715.51 | 24,124,715.51 |
| A3.1 Financiamiento Neto con Fuente de Pago de Ingresos de Libre Disposición (A3.1 = F1 - G1) | 0.00 | 0.00 | 0.00 |
| F1. Financiamiento con Fuente de Pago de Ingresos de Libre Disposición | 0.00 | 0.00 | 0.00 |
| G1. Amortización de la Deuda Pública con Gasto No Etiquetado | 0.00 | 0.00 | 0.00 |
| B1. Gasto No Etiquetado (sin incluir Amortización de la Deuda Pública) | 23,121,803.29 | 24,240,534.86 | 23,895,386.26 |
| C1. Remanentes de Ingresos de Libre Disposición aplicados en el periodo | | 460,975.32 | 460,975.32 |
| V. Balance Presupuestario de Recursos Disponibles (V = A1 + A3.1 - B1 + C1) | 0.00 | 345,155.97 | 690,304.57 |
| VI. Balance Presupuestario de Recursos Disponibles sin Financiamiento Neto (VI = V - A3.1) | 0.00 | 345,155.97 | 690,304.57 |


| Concepto | Estimado/ Aprobado | Devengado | Recaudado/ Pagado |
|---|-----------------------|-------------|----------------------|
| A2. Transferencias Federales Etiquetadas | 0.00 | 0.00 | 0.00 |
| A3.2 Financiamiento Neto con Fuente de Pago de Transferencias Federales Etiquetadas (A3.2 = F2 - G2) | 0.00 | 0.00 | 0.00 |
| F2. Financiamiento con Fuente de Pago de Transferencias Federales Etiquetadas | 0.00 | 0.00 | 0.00 |
| G2. Amortización de la Deuda Pública con Gasto Etiquetado | 0.00 | 0.00 | 0.00 |
| B2. Gasto Etiquetado (sin incluir Amortización de la Deuda Pública) | 0.00 | 0.00 | 0.00 |
| C2. Remanentes de Transferencias Federales Etiquetadas aplicados en el periodo | | 0.00 | 0.00 |
| VII. Balance Presupuestario de Recursos Etiquetados (VII = A2 + A3.2 - B2 + C2) | 0.00 | 0.00 | 0.00 |
| VIII. Balance Presupuestario de Recursos Etiquetados sin Financiamiento Neto (VIII = VII - A3.2) | 0.00 | 0.00 | 0.00 |

Realizó



C.P. FERNANDO MARTÍNEZ LEÑOS
Director de Administración y Finanzas


Autorizó



PROF. DEMETRIO ANTONIO ZÚÑIGA SÁNCHEZ
Rector

| | | | | | | |
|---|----------------------|---------------------|----------------------|----------------------|----------------------|---------------------|
| C. Fondos Distintos de Aportaciones (C=c1+c2) | 0.00 | 0.00 | 0.00 | 0.00 | 0.00 | 0.00 |
| c1) Fondo para Entidades Federativas y Municipios Productores de Hidrocarburos | 0.00 | 0.00 | 0.00 | 0.00 | 0.00 | 0.00 |
| c2) Fondo Minero | 0.00 | 0.00 | 0.00 | 0.00 | 0.00 | 0.00 |
| D. Transferencias, Subsidios y Subvenciones, y Pensiones y Jubilaciones | 0.00 | 0.00 | 0.00 | 0.00 | 0.00 | 0.00 |
| E. Otras Transferencias Federales Etiquetadas | 0.00 | 0.00 | 0.00 | 0.00 | 0.00 | 0.00 |
| II. Total de Transferencias Federales Etiquetadas (II = A + B + C + D + E) | 0.00 | 0.00 | 0.00 | 0.00 | 0.00 | 0.00 |
| III. Ingresos Derivados de Financiamientos (III = A) | 0.00 | 0.00 | 0.00 | 0.00 | 0.00 | 0.00 |
| A. Ingresos Derivados de Financiamientos | 0.00 | 0.00 | 0.00 | 0.00 | 0.00 | 0.00 |
| IV. Total de Ingresos (IV = I + II + III) | 23,121,803.29 | 1,002,912.22 | 24,124,715.51 | 24,124,715.51 | 24,124,715.51 | 1,002,912.22 |
| Datos Informativos | 0.00 | 0.00 | 0.00 | 0.00 | 0.00 | 0.00 |
| 1. Ingresos Derivados de Financiamientos con Fuente de Pago de Ingresos de Libre Disposición | 0.00 | 0.00 | 0.00 | 0.00 | 0.00 | 0.00 |
| 2. Ingresos Derivados de Financiamientos con Fuente de Pago de Transferencias Federales Etiquetadas | 0.00 | 0.00 | 0.00 | 0.00 | 0.00 | 0.00 |
| 3. Ingresos Derivados de Financiamientos (3 = 1 + 2) | 0.00 | 0.00 | 0.00 | 0.00 | 0.00 | 0.00 |

Realizó



C.P. FERNANDO MARTÍNEZ LEÑOS
Director de Administración y Finanzas

Autorizó



PROF. DEMETRIO ANTONIO ZÚÑIGA SÁNCHEZ
Rector

| | | | | | | |
|--|---------------|--------------|---------------|---------------|---------------|------|
| h1) Participaciones | 0.00 | 0.00 | 0.00 | 0.00 | 0.00 | 0.00 |
| h2) Aportaciones | 0.00 | 0.00 | 0.00 | 0.00 | 0.00 | 0.00 |
| h3) Convenios | 0.00 | 0.00 | 0.00 | 0.00 | 0.00 | 0.00 |
| I. Deuda Pública (I=I1+I2+I3+I4+I5+I6+I7) | 0.00 | 0.00 | 0.00 | 0.00 | 0.00 | 0.00 |
| i1) Amortización de la Deuda Pública | 0.00 | 0.00 | 0.00 | 0.00 | 0.00 | 0.00 |
| i2) Intereses de la Deuda Pública | 0.00 | 0.00 | 0.00 | 0.00 | 0.00 | 0.00 |
| i3) Comisiones de la Deuda Pública | 0.00 | 0.00 | 0.00 | 0.00 | 0.00 | 0.00 |
| i4) Gastos de la Deuda Pública | 0.00 | 0.00 | 0.00 | 0.00 | 0.00 | 0.00 |
| i5) Costo por Coberturas | 0.00 | 0.00 | 0.00 | 0.00 | 0.00 | 0.00 |
| i6) Apoyos Financieros | 0.00 | 0.00 | 0.00 | 0.00 | 0.00 | 0.00 |
| i7) Adeudos de Ejercicios Fiscales Anteriores (ADEFAS) | 0.00 | 0.00 | 0.00 | 0.00 | 0.00 | 0.00 |
| III. Total de Egresos (III = I + II) | 23,121,803.29 | 1,118,731.57 | 24,240,534.86 | 24,240,534.86 | 23,895,386.26 | 0.00 |

Realizó



C.P. FERNANDO MARTÍNEZ LEÑOS
Director de Administración y Finanzas

Autorizó



PROF. DEMETRIO ANTONIO ZÚÑIGA SÁNCHEZ
Rector

UNIVERSIDAD POLITÉCNICA DE LA REGIÓN LAGUNA
Estado Analítico del Ejercicio del Presupuesto de Egresos Detallado - LDF
Clasificación Administrativa
Del 01 de enero al 31 de diciembre de 2024 (b)
(PESOS)

| Concepto (c) | Egresos | | | | | | Subejercicio (e) |
|---|----------------------|--------------------------------|----------------------|----------------------|----------------------|-------------|------------------|
| | Aprobado (d) | Ampliaciones/ (Reducciones) | Modificado | Devengado | Pagado | | |
| I. Gasto No Etiquetado (I=A+B+C+D+E+F+G+H) | 23,121,803.29 | 1,118,731.57 | 24,240,534.86 | 24,240,534.86 | 23,895,386.26 | 0.00 | |
| RECTORIA | 238,069.26 | 104,926.64 | 342,995.90 | 342,995.90 | 342,995.90 | 0.00 | |
| ACADEMICO | 250,945.00 | 700,696.10 | 951,641.10 | 951,641.10 | 951,641.10 | 0.00 | |
| ADMINISTRACIÓN Y FINANZAS | 4,738,317.17 | 541,835.62 | 5,280,152.79 | 5,280,152.79 | 5,274,722.71 | 0.00 | |
| MANUTENIMIENTO GENERAL | 436,000.00 | 370,767.37 | 806,767.37 | 806,767.37 | 806,767.37 | 0.00 | |
| PRENSA Y DIFUSIÓN | 93,875.00 | -45,598.48 | 48,276.52 | 48,276.52 | 48,276.52 | 0.00 | |
| RECURSOS HUMANOS | 16,235,337.32 | -1,100,824.23 | 15,134,513.09 | 15,134,513.09 | 14,794,794.57 | 0.00 | |
| PLANEACIÓN | 46,650.00 | -45,758.00 | 892.00 | 892.00 | 892.00 | 0.00 | |
| SERVICIOS ESCOLARES | 272,592.34 | 43,536.66 | 316,129.00 | 316,129.00 | 316,129.00 | 0.00 | |
| VINCULACIÓN | 124,325.00 | -71,972.20 | 52,352.80 | 52,352.80 | 52,352.80 | 0.00 | |
| CULTURA Y DEPORTES | 112,500.00 | 34,223.04 | 146,723.04 | 146,723.04 | 146,723.04 | 0.00 | |
| EXTENSIÓN | 54,560.00 | -54,560.00 | 0.00 | 0.00 | 0.00 | 0.00 | |
| SISTEMAS | 443,257.20 | 199,913.33 | 643,170.53 | 643,170.53 | 643,170.53 | 0.00 | |
| INVESTIGACIÓN | 75,375.00 | 441,545.72 | 516,920.72 | 516,920.72 | 516,920.72 | 0.00 | |
| II. Gasto Etiquetado (II=A+B+C+D+E+F+G+H) | 0.00 | 0.00 | 0.00 | 0.00 | 0.00 | 0.00 | |
| A. Dependencia o Unidad Administrativa 1 | 0.00 | 0.00 | 0.00 | 0.00 | 0.00 | 0.00 | |
| B. Dependencia o Unidad Administrativa 2 | 0.00 | 0.00 | 0.00 | 0.00 | 0.00 | 0.00 | |
| C. Dependencia o Unidad Administrativa 3 | 0.00 | 0.00 | 0.00 | 0.00 | 0.00 | 0.00 | |
| D. Dependencia o Unidad Administrativa 4 | 0.00 | 0.00 | 0.00 | 0.00 | 0.00 | 0.00 | |
| E. Dependencia o Unidad Administrativa 5 | 0.00 | 0.00 | 0.00 | 0.00 | 0.00 | 0.00 | |
| F. Dependencia o Unidad Administrativa 6 | 0.00 | 0.00 | 0.00 | 0.00 | 0.00 | 0.00 | |
| G. Dependencia o Unidad Administrativa 7 | 0.00 | 0.00 | 0.00 | 0.00 | 0.00 | 0.00 | |
| H. Dependencia o Unidad Administrativa xx | 0.00 | 0.00 | 0.00 | 0.00 | 0.00 | 0.00 | |
| III. Total de Egresos (III = I + II) | 23,121,803.29 | 1,118,731.57 | 24,240,534.86 | 24,240,534.86 | 23,895,386.26 | 0.00 | |

Realizó


C.P. FERNANDO MARTÍNEZ LEÑOS
Director de Administración y Finanzas

Autorizó

PROF. DEMETRIO ANTONIO ZÚÑIGA SÁNCHEZ
Rector


| | | | | | | |
|---|----------------------|---------------------|----------------------|----------------------|----------------------|-------------|
| b7) Otros Asuntos Sociales | 0.00 | 0.00 | 0.00 | 0.00 | 0.00 | 0.00 |
| C. Desarrollo Económico (C=c1+c2+c3+c4+c5+c6+c7+c8+c9) | 0.00 | 0.00 | 0.00 | 0.00 | 0.00 | 0.00 |
| c1) Asuntos Económicos, Comerciales y Laborales en General | 0.00 | 0.00 | 0.00 | 0.00 | 0.00 | 0.00 |
| c2) Agropecuaria, Silvicultura, Pesca y Caza | 0.00 | 0.00 | 0.00 | 0.00 | 0.00 | 0.00 |
| c3) Combustibles y Energía | 0.00 | 0.00 | 0.00 | 0.00 | 0.00 | 0.00 |
| c4) Minería, Manufacturas y Construcción | 0.00 | 0.00 | 0.00 | 0.00 | 0.00 | 0.00 |
| c5) Transporte | 0.00 | 0.00 | 0.00 | 0.00 | 0.00 | 0.00 |
| c6) Comunicaciones | 0.00 | 0.00 | 0.00 | 0.00 | 0.00 | 0.00 |
| c7) Turismo | 0.00 | 0.00 | 0.00 | 0.00 | 0.00 | 0.00 |
| c8) Ciencia, Tecnología e Innovación | 0.00 | 0.00 | 0.00 | 0.00 | 0.00 | 0.00 |
| c9) Otras Industrias y Otros Asuntos Económicos | 0.00 | 0.00 | 0.00 | 0.00 | 0.00 | 0.00 |
| D. Otras No Clasificadas en Funciones Anteriores (D=d1+d2+d3+d4) | 0.00 | 0.00 | 0.00 | 0.00 | 0.00 | 0.00 |
| d1) Transacciones de la Deuda Pública / Costo Financiero de la Deuda | 0.00 | 0.00 | 0.00 | 0.00 | 0.00 | 0.00 |
| d2) Transferencias, Participaciones y Aportaciones Entre Diferentes Niveles y Ordenes de Gobierno | 0.00 | 0.00 | 0.00 | 0.00 | 0.00 | 0.00 |
| d3) Saneamiento del Sistema Financiero | 0.00 | 0.00 | 0.00 | 0.00 | 0.00 | 0.00 |
| d4) Adeudos de Ejercicios Fiscales Anteriores | 0.00 | 0.00 | 0.00 | 0.00 | 0.00 | 0.00 |
| III. Total de Egresos (III = I + II) | 23,121,803.29 | 1,118,731.57 | 24,240,534.86 | 24,240,534.86 | 23,895,386.26 | 0.00 |

Realizó



C.P. FERNANDO MARTÍNEZ LEÑOS
Director de Administración y Finanzas

Autorizó



PROF. DEMETRIO ANTONIO ZÚÑIGA SÁNCHEZ
Rector

UNIVERSIDAD POLITÉCNICA DE LA REGIÓN LAGUNA

Estado Analítico del Ejercicio del Presupuesto de Egresos Detallado - LDF


Clasificación de Servicios Personales por Categoría

Del 01 de enero al 31 de diciembre de 2024 (b)

(PESOS)


| Concepto (c) | Egresos | | | | | Subejercicio (e) |
|---|----------------------|--------------------------------|----------------------|----------------------|----------------------|------------------|
| | Aprobado (d) | Ampliaciones/ (Reducciones) | Modificado | Devengado | Pagado | |
| I. Gasto No Etiquetado (I=A+B+C+D+E+F) | 15,726,212.32 | -1,272,769.27 | 14,453,443.05 | 14,453,443.05 | 14,157,096.53 | 0.00 |
| A. Personal Administrativo y de Servicio Público | 15,726,212.32 | -1,272,769.27 | 14,453,443.05 | 14,453,443.05 | 14,157,096.53 | 0.00 |
| B. Magisterio | 0.00 | 0.00 | 0.00 | 0.00 | 0.00 | 0.00 |
| C. Servicios de Salud (C=c1+c2) | 0.00 | 0.00 | 0.00 | 0.00 | 0.00 | 0.00 |
| c1) Personal Administrativo | 0.00 | 0.00 | 0.00 | 0.00 | 0.00 | 0.00 |
| c2) Personal Médico, Paramédico y afín | 0.00 | 0.00 | 0.00 | 0.00 | 0.00 | 0.00 |
| D. Seguridad Pública | 0.00 | 0.00 | 0.00 | 0.00 | 0.00 | 0.00 |
| E. Gastos asociados a la implementación de nuevas leyes federales o reformas a las mismas (E = e1 + e2) | 0.00 | 0.00 | 0.00 | 0.00 | 0.00 | 0.00 |
| e1) Nombre del Programa o Ley 1 | 0.00 | 0.00 | 0.00 | 0.00 | 0.00 | 0.00 |
| e2) Nombre del Programa o Ley 2 | 0.00 | 0.00 | 0.00 | 0.00 | 0.00 | 0.00 |
| F. Sentencias laborales definitivas | 0.00 | 0.00 | 0.00 | 0.00 | 0.00 | 0.00 |
| II. Gasto Etiquetado (II=A+B+C+D+E+F) | 0.00 | 0.00 | 0.00 | 0.00 | 0.00 | 0.00 |
| A. Personal Administrativo y de Servicio Público | 0.00 | 0.00 | 0.00 | 0.00 | 0.00 | 0.00 |
| B. Magisterio | 0.00 | 0.00 | 0.00 | 0.00 | 0.00 | 0.00 |
| C. Servicios de Salud (C=c1+c2) | 0.00 | 0.00 | 0.00 | 0.00 | 0.00 | 0.00 |
| c1) Personal Administrativo | 0.00 | 0.00 | 0.00 | 0.00 | 0.00 | 0.00 |
| c2) Personal Médico, Paramédico y afín | 0.00 | 0.00 | 0.00 | 0.00 | 0.00 | 0.00 |
| D. Seguridad Pública | 0.00 | 0.00 | 0.00 | 0.00 | 0.00 | 0.00 |
| E. Gastos asociados a la implementación de nuevas leyes federales o reformas a las mismas (E = e1 + e2) | 0.00 | 0.00 | 0.00 | 0.00 | 0.00 | 0.00 |
| e1) Nombre del Programa o Ley 1 | 0.00 | 0.00 | 0.00 | 0.00 | 0.00 | 0.00 |
| e2) Nombre del Programa o Ley 2 | 0.00 | 0.00 | 0.00 | 0.00 | 0.00 | 0.00 |
| F. Sentencias laborales definitivas | 0.00 | 0.00 | 0.00 | 0.00 | 0.00 | 0.00 |
| III. Total del Gasto en Servicios Personales (III = I + II) | 15,726,212.32 | -1,272,769.27 | 14,453,443.05 | 14,453,443.05 | 14,157,096.53 | 0.00 |

Realizó



C.P. FERNANDO MARTÍNEZ LEÑEROS
Director de Administración y Finanzas

Autorizó



PROF. DEMETRIO ANTONIO ZÚÑIGA SÁNCHEZ
Rector



UNIVERSIDAD POLITÉCNICA DE LA REGIÓN LAGUNA

REPORTE DE LAS ACCIONES REALIZADAS POR EL ENTE PÚBLICO, PARA LA RECUPERACIÓN DEL BALANCE PRESUPUESTARIO DE RECURSOS DISPONIBLES SOSTENIBLE

Del 01 de enero al 31 de diciembre de 2024 (b)

LA UNIVERSIDAD POLITÉCNICA DE LA REGIÓN LAGUNA TIENE UN BALANCE PRESUPUESTARIO SOSTENIBLE.
NO HAY ACCIONES QUE REALIZAR, POR LO TANTO TAMPOCO ACCIONES QUE REPORTAR.

Realizó

C.P. FERNANDO MARTÍNEZ LEÑOS
Director de Administración y Finanzas

Autorizó

PROF. DEMETRIO ANTONIO ZÚÑIGA SÁNCHEZ
Rector



UNIVERSIDAD POLITÉCNICA DE LA REGIÓN LAGUNA

INFORMAR LA FUENTE DE LOS INGRESOS CON LA QUE SE HAYA PAGADO EL NUEVO GASTO (AUMENTO O CREACIÓN DE GASTO DEL PRESUPUESTO DE EGRESOS), DISTINGUIENDO EL GASTO ETIQUETADO Y NO ETIQUETADO

Del 01 de enero al 31 de diciembre de 2024 (b)

LA UNIVERSIDAD POLITÉCNICA DE LA REGIÓN LAGUNA ES UN ORGANISMO PUBLICO DESCENTRALIZADO DE COAHUILA.
ÉSTE FORMATO NO LE APLICA

Realizó

C.P. FERNANDO MARTÍNEZ LEÑOS
Director de Administración y Finanzas

Autorizó

PROF. DEMETRIO ANTONIO ZÚÑIGA SÁNCHEZ
Rector



UNIVERSIDAD POLITÉCNICA DE LA REGIÓN LAGUNA

LA INFORMACIÓN RELATIVA AL CUMPLIMIENTO DE LOS CONVENIOS CELEBRADOS, EN TÉRMINOS DEL CAPÍTULO IV DE LA LEY DE DISCIPLINA FINANCIERA DE LAS ENTIDADES FEDERATIVAS Y LOS MUNICIPIOS

Del 01 de enero al 31 de diciembre de 2024 (b)

LA UNIVERSIDAD POLITÉCNICA DE LA REGIÓN LAGUNA ES UN ORGANISMO PUBLICO DESCENTRALIZADO DE COAHUILA.
ÉSTE FORMATO NO LE APLICA

Realizó

C.P. FERNANDO MARTÍNEZ LEAÑOS
Director de Administración y Finanzas

Autorizó

PROF. DEMETRIO ANTONIO ZÚÑIGA SÁNCHEZ
Rector